

AGRÁRPIACI JELENTÉSEK

**ÉLŐ ÁLLAT ÉS
HÚS**

XXVII. évfolyam • 6. szám • 2024

ÉLŐ ÁLLAT ÉS HÚS
XXVII. évfolyam • 6. szám • 2024
2024. március 26.

Megjelenik kéthetente

Felelős szerkesztő
Dr. Stummer Ildikó

Szerző
Tubáné Elek Réka
elek.reka@aki.gov.hu



1093 Budapest, Zsil utca 3–5.
Telefon: +36 1 217 1011
www.aki.gov.hu
aki@aki.gov.hu

A kiadvány az Agrárközgazdasági Intézet
által üzemeltetett Piaci Árinformációs Rendszer
adatai alapján készül.



Friss adatokért kérjük látogasson el a
[PÁIR lekérdezhető adatok](#) felületre.

ISSN 1418 2130

A kiadványokkal kapcsolatban részletes
felvilágosítást ad:
Publikációs Csoport – publikacio@aki.gov.hu

Tartalomjegyzék

Összefoglaló	3
Summary	3
Piaci jelentés	4
Világ	4
Európai Unió	4
Magyarország	4
Ábrák, táblázatok	5
Sertés	5
Szarvasmarha	13
Bárány	18
Nemzetközi előrevetítések	21



Összefoglaló

Az AKI PÁIR adatai szerint Magyarországon a könnyű és a nehéz bárány ára 2024 1–11. hetében emelkedett az egy évvel korábbihoz viszonyítva, az előbbi 1908 forint/kilogramm (+16 százalék), az utóbbi 1816 forint/kilogramm volt (+18 százalék).

Summary

According to the data of AKI PÁIR, the price of light and heavy lamb in Hungary in the 1–11th weeks of 2024 increased compared to the previous year, the price of light lamb was HUF 1908/kilogram (+16 per cent) and the price of heavy lamb was HUF 1816/kilogram (+18 per cent).

Piaci jelentés

Világ

Az ENSZ Élelmezésügyi és Mezőgazdasági Szervezetének (FAO) rövid távú előrejelzése szerint a juhhús globális termelése 17 millió tonna volt 2023-ban, ami 1,7 százalékos emelkedést jelent a 2022-ben termelt mennyiséghez képest. A juhhús a világ hústermelésének 4,6 százalékát tette ki. A világ juhhústermelésének mintegy 83 százaléka ázsiai és afrikai országokból származott. A legnagyobb juhhús-előállító ország Kína (5,4 millió tonna) volt, az ázsiai kontinensen további nagy juhhústermelő India (823 ezer tonna), Pakisztán (797 ezer tonna) és Törökország (642 ezer tonna), míg Afrikában Nigéria (407 ezer tonna) és Algéria (363 ezer tonna). Az ausztrál gazdák több juhot és bárányt küldtek a vágóhidakra 2023-ban, mint az előző évben, ezért Ausztráliában 4,5 százalékkal 768 ezer tonnára nőtt a juhhústermelés. Ezzel szemben Új-Zélandon kismértékben (–0,5 százalék), 437 ezer tonnára csökkent. A világ juhhús-kereskedelme erősödött 2023-ban, az export 6,3 százalékkal és az import 5,7 százalékkal nőtt. A nemzetközi piacra kerülő juhhús 79 százaléka Ausztráliából és Új-Zélandról származott. A legnagyobb juhhúsimportőr továbbra is Kína, az USA és az Európai Unió voltak 2023-ban. Az Ausztrál Agrárgazdasági és Erőforrás-gazdálkodási Tudományok Hivatalának (ABARES) adatai szerint Ausztrália juhállománya 3,3 százalékkal 72,6 millió egyedre nőtt a 2022/2023. gazdasági év (július–június) végére, a 2023/2024. évi szezon zárólétszáma 71,4 millió lehet. A bárányok vágása 22,7 millió darabra (+9 százalék), a juhoké 8,7 millió darabra (+39 százalék) emelkedett a 2022/2023. gazdasági évben. A folyó gazdasági évben a bárányok (+9 százalék) és a juhok (+21 százalék) vágásának további növekedésére számítanak a szakértők.

Európai Unió

Az Európai Bizottság adatai szerint az Európai Unió juh- és kecskeimportja (élő állat és hús) 170 ezer tonna volt 2023-ban, ami 3,7 százalékos növekedést jelent az előző évihez képest. A legnagyobb beszállító az Egyesült Királyság és Új-Zéland volt 94 százalékos részesedéssel. A nemzetközi piacon értékesített juh- és kecskehús, valamint élő állat mennyisége (102,3 ezer tonna) nem változott számottevően 2023-ban. A legnagyobb célpiacok az Egyesült Királyság (19 százalék részesedés), Jordánia (18 százalék) és Szaúd-Arábia (16 százalék) voltak. Jordániába 26 százalékkal, az Egyesült Királyságba csaknem 2 százalékkal nőtt a kivitel, míg Szaúd-Arábiába 1 százalékkal csökkent. Az Európai Unióban a bárány ára a szezonális hatásoknak megfelelően alakult az év első tizenegy hetében. A könnyű bárány ára 7 százalékkal, a nehéz bárány ára 4,5 százalékkal volt magasabb az előző év azonos időszakához képest.

Magyarország

A KSH adatai szerint Magyarország juhállománya 907,1 ezer egyed volt 2023. december 1-jén, 4 százalékkal emelkedett a 2022. decemberihez képest. Az anyajuhok létszáma nem változott számottevően, 694 ezer egyed volt ugyanebben az összehasonlításban. Magyarország élőbárány-exportjának mennyisége 2,5 százalékkal (10,5 ezer tonnára), értéke 3,3 százalékkal (18,2 milliárd forintra) nőtt 2023-ban 2022-höz képest. A kivitelből csaknem 70 százalékkal részesedő Olaszországba 6,5 százalékkal több bárány került, míg Németországba 28 százalékkal csökkent a kivitel. Az élőbárány-import mennyisége 84 százalékkal (72 tonna) emelkedett 2023-ban az előző évi volumenhez képest, a legtöbb élő bárány Szlovákiából származott. Az AKI PÁIR adatai szerint Magyarországon a könnyű és a nehéz bárány termelői ára 2024 1–11. hetében emelkedett az egy évvel korábbihoz viszonyítva, az előbbi 1908 forint/kilogramm (+16 százalék), az utóbbi 1816 forint/kilogramm volt (+18 százalék).

Ábrák, táblázatok

Sertés

1. táblázat: **A vágósertés termelői ára^{a)} Magyarországon**

Megnevezés	Minőségi kategória	Mértékegység	2023. 11. hét	2024. 10. hét	2024. 11. hét	2024. 11. hét/ 2023. 11. hét (százalék)	2024. 11. hét/ 2024. 10. hét (százalék)
Vágósertés, hazai termelésből	E	darab	21 079	21 649	22 243	105,52	102,74
		HUF/kg hasított meleg súly	872,16	856,83	857,80	98,35	100,11
	Valamennyi kategória ^{b)}	darab	49 348	52 623	53 780	108,98	102,20
		HUF/kg hasított meleg súly	876,82	861,34	863,87	98,52	100,29

^{a)} Az ár nem tartalmazza a szállítási költséget.

^{b)} S-P, Nem minősített, M1.

Forrás: AKI PÁIR

2. táblázat: **A vágósertés vágóhídi belépési ára^{a)} Magyarországon**

Megnevezés	Mértékegység	2023. 11. hét	2024. 10. hét	2024. 11. hét	2024. 11. hét/ 2023. 11. hét (százalék)	2024. 11. hét/ 2024. 10. hét (százalék)
Vágósertés, hazai termelésből származó	darab	49 348	52 623	53 780	108,98	102,20
	HUF/kg hasított meleg súly	889,02	873,54	876,07	98,54	100,29
Vágósertés, importból származó	darab	6 985	10 957	8 775	125,63	80,09
	HUF/kg hasított meleg súly	885,33	865,45	861,69	97,33	99,57

^{a)} A sertések termelői ára a vágóhíd kapujában, amely tartalmazza a szállítási költséget is.

Forrás: AKI PÁIR

3. táblázat: **A hizósertéstáp értékesítési ára Magyarországon**

Megnevezés	Mértékegység	2023. február	2024. január	2024. február	2024. február/ 2023. február (százalék)	2024. február/ 2024. január (százalék)
Hizósertéstáp I.	tonna	2 546	2 894	2 740	107,61	94,67
	HUF/tonna	152 447	123 843	124 713	81,81	100,70
Hizósertéstáp II.	tonna	6 206	6 309	6 233	100,44	98,80
	HUF/tonna	122 038	124 820	126 253	103,45	101,15
Hizósertéstáp III.	tonna
	HUF/tonna

... = Adatvédelmi korlátok miatt nem közölhető adat.

Forrás: AKI PÁIR

4. táblázat: **A nyers sertéshúsok feldolgozói értékesítési ára Magyarországon**

Megnevezés	Mértékegység	2023. 11. hét	2024. 10. hét	2024. 11. hét	2024. 11. hét/ 2023. 11. hét (százalék)	2024. 11. hét/ 2024. 10. hét (százalék)
Csontos sertéshús, lehúzott, félben (fej, láb és farok nélkül)	tonna	261,65	258,85	240,84	92,05	93,04
	HUF/kg	1 219,63	1 216,44	1 222,36	100,22	100,49
Szalonnás és bőrös sertéshús, félben (fejvel, lábbal, farokkal)	tonna	369,21	454,95	413,14	111,90	90,81
	HUF/kg	1 014,81	995,70	993,53	97,90	99,78
Sertéskaraj, csonttal, szűzpecsenye nélkül	tonna	1,79	2,52	4,95	276,56	196,66
	HUF/kg	1 458,61	1 395,86	1 393,62	95,54	99,84
Sertéscomb, csont nélkül	tonna	231,75	279,02	243,56	105,10	87,29
	HUF/kg	1 664,78	1 570,33	1 606,18	96,48	102,28
Sertésstarja, csonttal	tonna	10,35	12,18	11,34	109,56	93,06
	HUF/kg	1 616,71	1 685,38	1 708,14	105,66	101,35
Sertéslapocka	tonna	104,35	165,22	134,82	129,20	81,60
	HUF/kg	1 505,36	1 360,28	1 408,45	93,56	103,54
Sertésoldalas	tonna	32,08	46,56	31,90	99,44	68,52
	HUF/kg	1 807,48	1 646,44	1 659,62	91,82	100,80
Sertésdagadó	tonna	1,91	1,26	1,83	95,55	144,77
	HUF/kg	1 433,81	1 486,99	1 468,32	102,41	98,74
Más sertéshús csonttal	tonna	233,56	274,89	211,67	90,63	77,00
	HUF/kg	922,52	897,34	831,26	90,11	92,64
Más sertéshús csont nélkül	tonna	634,32	713,91	719,60	113,44	100,80
	HUF/kg	1 116,85	1 114,83	1 126,05	100,82	101,01
Darált sertéshús	tonna
	HUF/kg

... = Adatvédelmi korlátok miatt nem közölhető adat.

Forrás: AKI PÁIR

5. táblázat: **A nyers sertéshúsok (friss) és a darálthús (friss) kiskereskedelmi beszerzési ára Magyarországon**

Megnevezés	Kiszereelés	Mértékegység	2023. 11. hét	2024. 10. hét	2024. 11. hét	2024. 11. hét/ 2023. 11. hét (százalék)	2024. 11. hét/ 2024. 10. hét (százalék)
Sertéscomb csont nélkül	lédig	tonna	193,59	219,36	107,40	55,48	48,96
		HUF/kg	1 568,05	1 602,99	1 603,18	102,24	100,01
	tálcás (500 gramm)	tonna	5,28	9,14	6,63	125,63	72,50
		HUF/kg	2 328,41	2 192,76	2 249,70	96,62	102,60
	vákuumos	tonna	163,63	153,30	134,40	82,14	87,67
		HUF/kg	1 718,15	1 638,66	1 655,90	96,38	101,05
Sertéslapocka	lédig	tonna	80,71	142,87	68,26	84,58	47,78
		HUF/kg	1 521,57	1 434,43	1 416,89	93,12	98,78
	tálcás (500 gramm)	tonna	2,92	2,38	1,89	64,86	79,40
		HUF/kg	2 143,48	1 981,46	2 044,88	95,40	103,20
	vákuumos	tonna	53,47	59,71	40,09	74,98	67,14
		HUF/kg	1 621,52	1 459,56	1 460,08	90,04	100,04
Sertéskaraj csonttal, szűzpecsenye nélkül	lédig	tonna	4,49	7,04	4,44	99,02	63,12
		HUF/kg	1 552,00	1 444,10	1 392,03	89,69	96,39
	tálcás (500 gramm)	tonna
		HUF/kg
	vákuumos	tonna	1,18	6,91	5,43	460,98	78,47
		HUF/kg	1 618,04	1 725,55	1 748,17	108,04	101,31
Sertésstarja csonttal	lédig	tonna	20,86	14,27	8,64	41,40	60,54
		HUF/kg	1 581,59	1 677,15	1 573,48	99,49	93,82
	tálcás (500 gramm)	tonna	...	4,03	1,71	...	42,40
		HUF/kg	...	1 080,62	1 985,26	...	183,71
	vákuumos	tonna	2,29	6,54	4,21	184,17	64,42
		HUF/kg	1 658,88	1 779,66	1 746,85	105,30	98,16
Sertésoldalas	lédig	tonna	17,84	36,87	19,33	108,34	52,43
		HUF/kg	1 805,52	1 574,31	1 581,12	87,57	100,43
	tálcás (500 gramm)	tonna
		HUF/kg
	vákuumos	tonna	10,44	20,63	13,61	130,38	65,96
		HUF/kg	2 100,24	1 823,02	1 757,46	83,68	96,40
Sertésdagadó	lédig	tonna	1,97	1,80	2,06	104,41	114,34
		HUF/kg	1 446,15	1 476,57	1 470,09	101,66	99,56
	tálcás (500 gramm)	tonna
		HUF/kg
	vákuumos	tonna	...	0,23	0,36	...	154,40
		HUF/kg	...	1 590,75	1 661,92	...	104,47
Sertés darálthús	tonna	162,41	250,08	162,97	100,34	65,17	
	HUF/kg	1 773,30	1 531,37	1 552,36	87,54	101,37	

... = Adatvédelmi korlátok miatt nem közölhető adat.

Forrás: AKI PÁIR

6. táblázat: **A vágósertés („E” minőségi kategória) vágóhídi belépési ára^{a)} az Európai Unióban**

EUR/100kg hasított hideg súly

	2023. 11. hét	2024. 10. hét	2024. 11. hét	2024. 11. hét/ 2023. 11. hét (százalék)	2024. 11. hét/ 2024. 10. hét (százalék)
Magyarország	229,48	224,83	224,64	97,89	99,92
Belgium	218,40	213,26	212,59	97,34	99,69
Bulgária	263,74	255,45	255,59	96,91	100,06
Csehország	226,15	214,13	215,78	95,41	100,77
Dánia	179,05	186,73	187,49	104,71	100,40
Németország	237,71	230,91	231,10	97,22	100,08
Észtország	214,22	–	–	–	–
Görögország	255,97	242,32	243,10	94,97	100,32
Spanyolország	239,36	211,19	214,71	89,70	101,67
Franciaország	250,00	209,00	213,00	85,20	101,91
Horvátország	231,00	224,11	224,59	97,23	100,21
Írország	213,01	198,52	198,91	93,38	100,20
Olaszország	–	–	–	–	–
Ciprus	241,19	241,91	255,36	105,88	105,56
Lettország	239,50	241,69	237,70	99,25	98,35
Litvánia	228,02	227,02	225,39	98,85	99,28
Luxemburg	231,26	232,30	–	–	–
Hollandia	225,82	225,07	–	–	–
Ausztria	208,94	184,47	184,46	88,28	99,99
Lengyelország	242,15	236,22	237,24	97,97	100,43
Portugália	232,64	220,54	221,36	95,15	100,37
Románia	260,51	231,90	235,90	90,55	101,72
Szlovénia	232,64	224,54	229,07	98,46	102,02
Szlovákia	237,87	231,13	231,51	97,33	100,16
Finnország	232,17	232,27	232,29	100,05	100,01
Svédország	223,52	211,93	213,53	95,53	100,75
EU	225,53	232,22	230,76	102,32	99,37

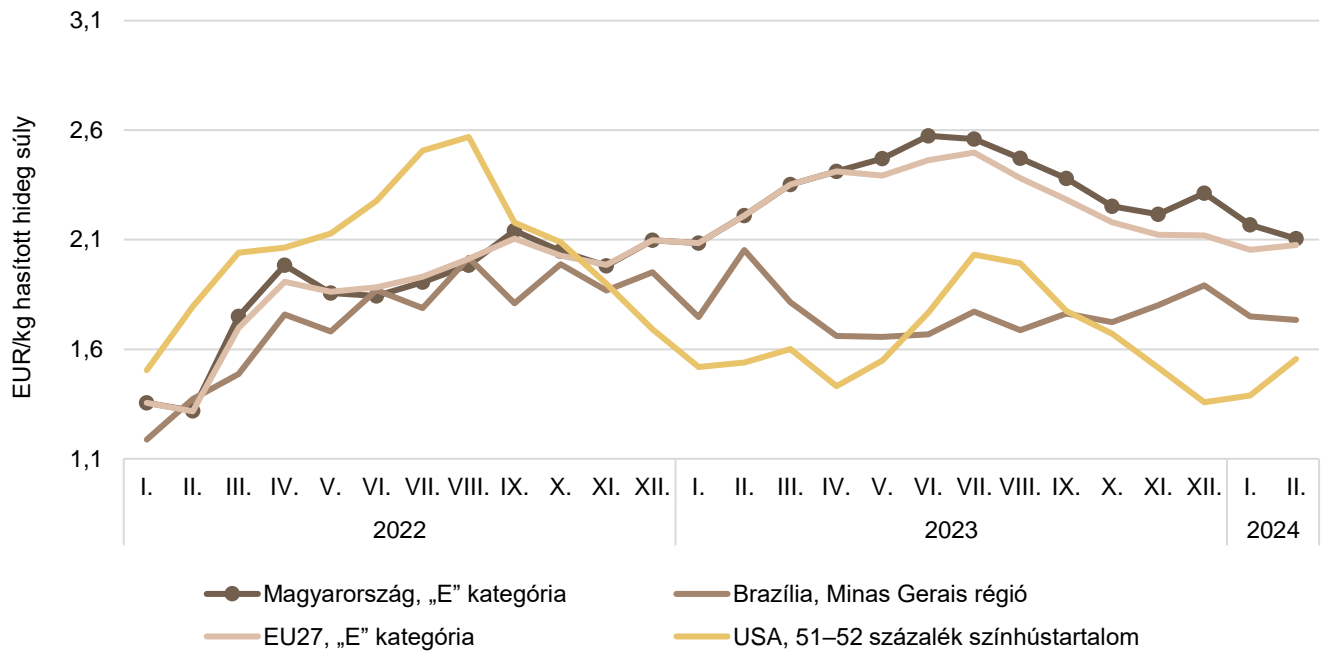
^{a)} Az ár tartalmazza a szállítási költséget is.
Forrás: Európai Bizottság

7. táblázat: **A vágósertés termelői ára az EU néhány tagországában**

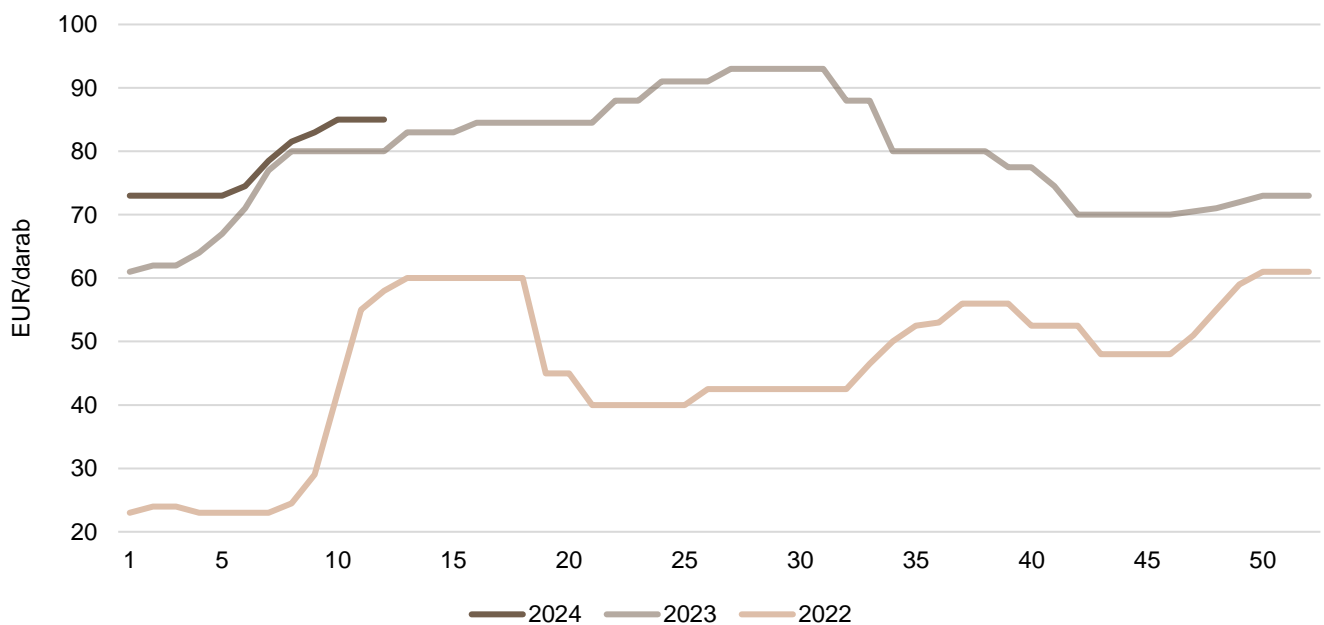
EUR/kg hasított súly

	2024. 8. hét	2024. 9. hét	2024. 10. hét	2024. 11. hét	2024. 12. hét
Vion (Hollandia)	1,99	1,99	2,02	2,02	2,02
Compexo (Hollandia)	1,92	1,92	1,95	1,95	1,95
Németország (szerződéses ár)	2,15	2,20	2,20	2,20	2,20
Tönnies (Németország)	2,15	2,20	2,20	2,20	2,20
West Fleisch (Németország)	2,16	2,21	2,21	2,21	2,21
Danish Crown (Dánia)	1,62	1,62	1,65	1,65	1,65
Tican (Dánia)	1,65	1,65	1,65	1,65	1,65

Forrás: Schutttert, Danish Crown, Tican, MPB

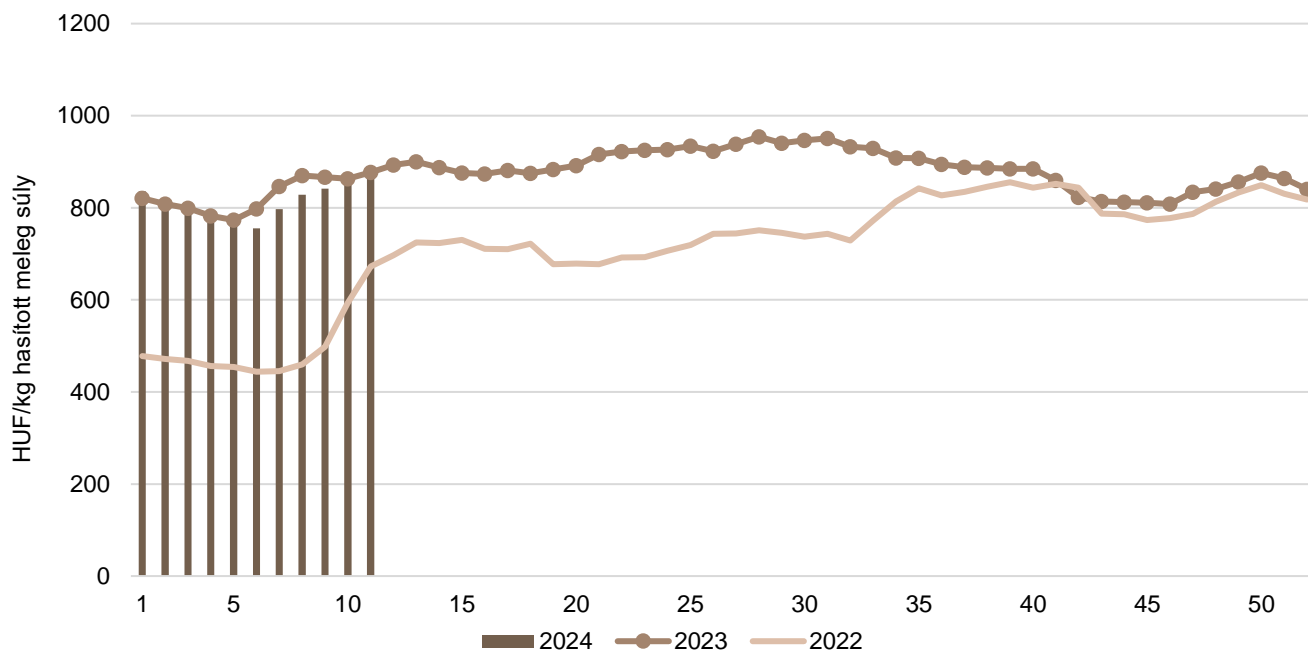
1. ábra: **A sertés havi világsi árá (2022–2024)**

Forrás: USDA, Európai Bizottság, MPB, AKI PÁIR

2. ábra: **A malac ára (Nord–West, 25 kg) Németországban (2022–2024)**

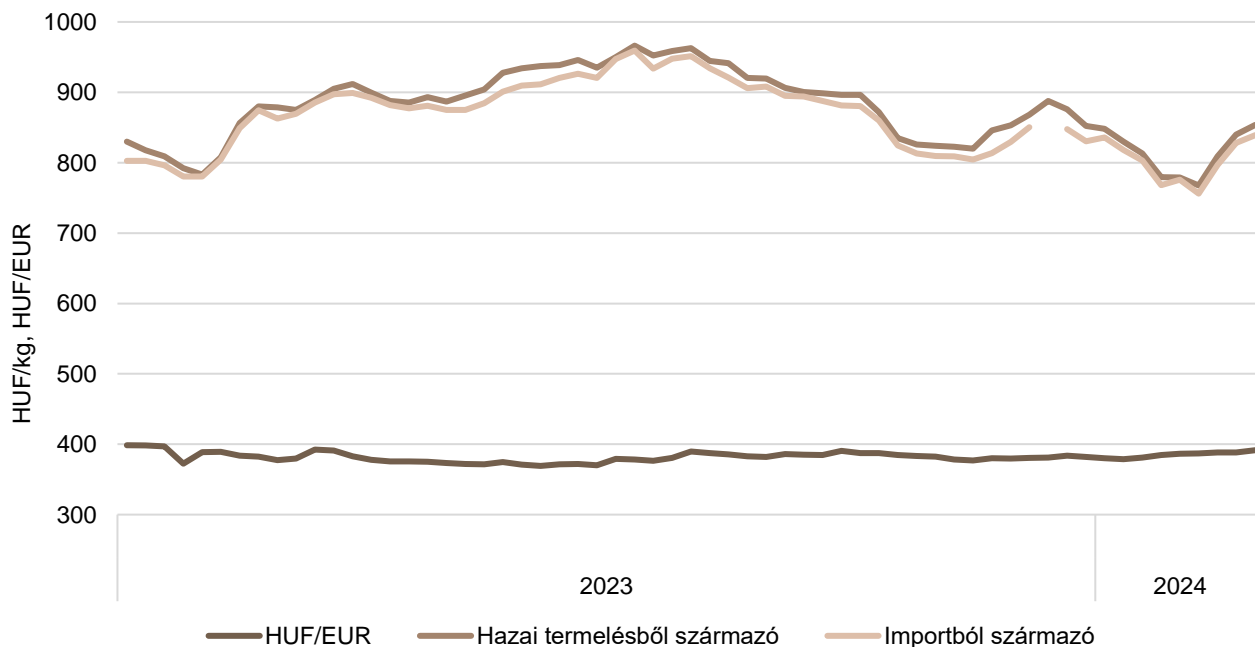
Forrás: VAEX

3. ábra: **A hazai termelésből származó vágósertés^{a)} heti termelői ára Magyarországon (2022–2024)**

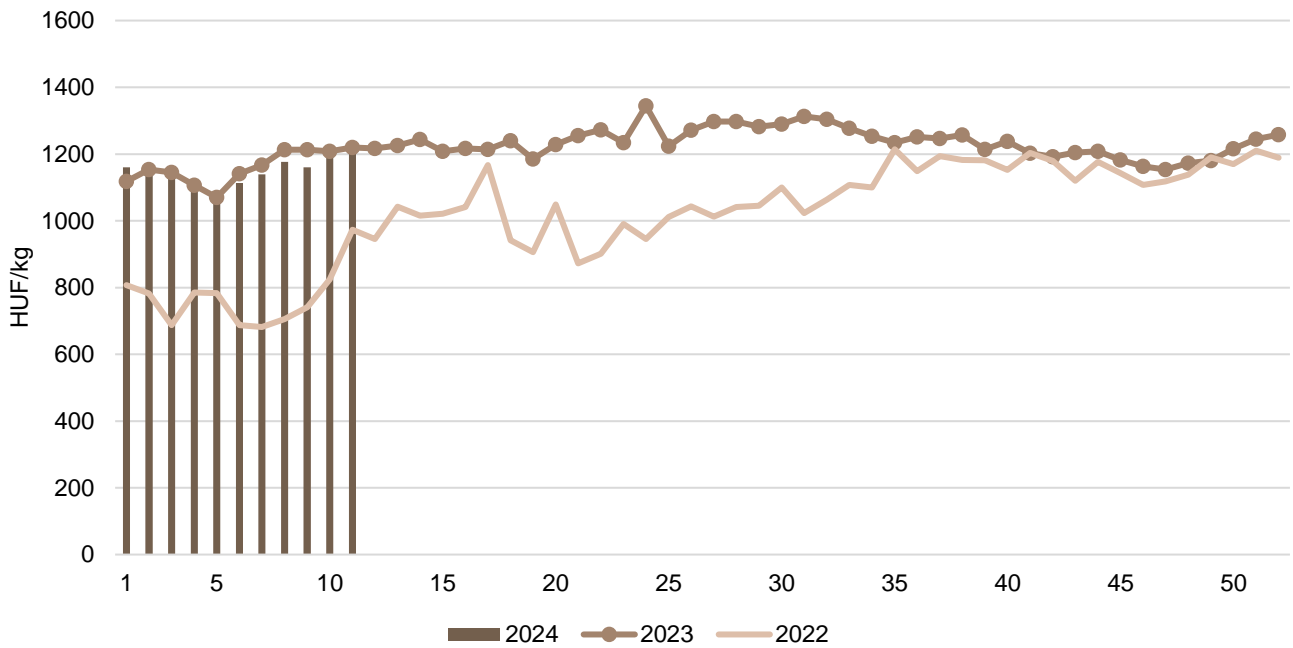


^{a)} S-P, Nem minősített, M1.
Forrás: AKI PÁIR

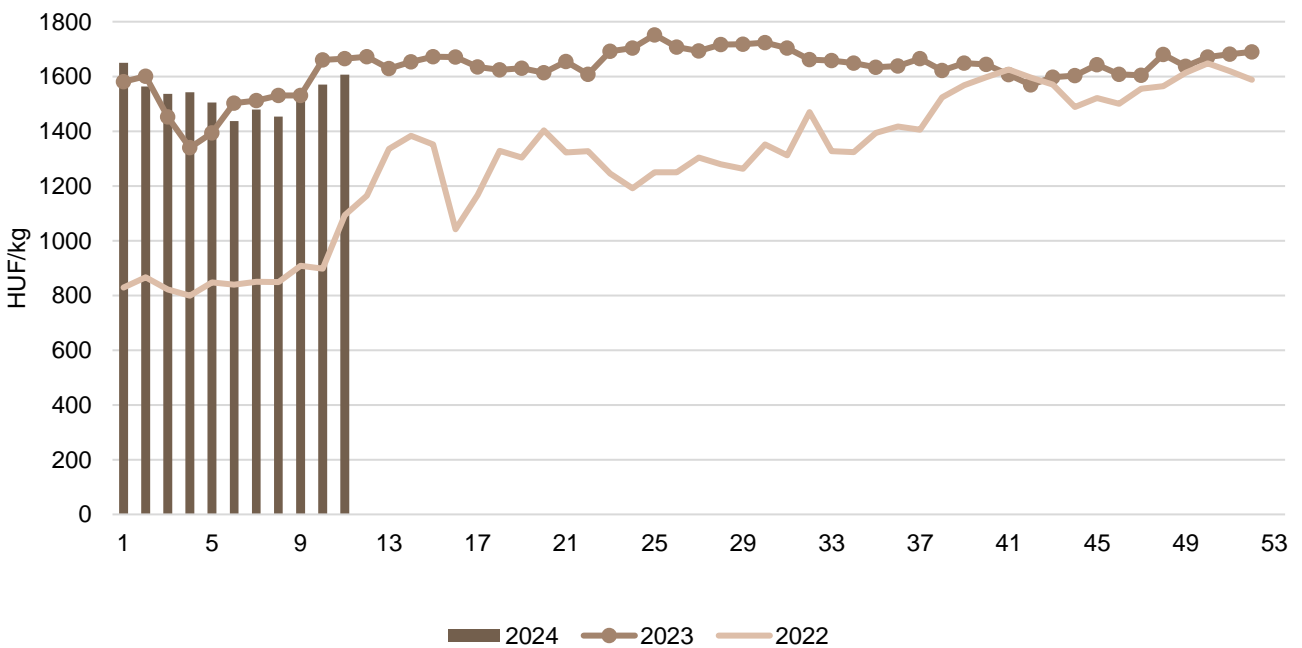
4. ábra: **A vágósertés heti vágóhídi belépési ára Magyarországon (2023–2024)**



Forrás: AKI PÁIR, MNB

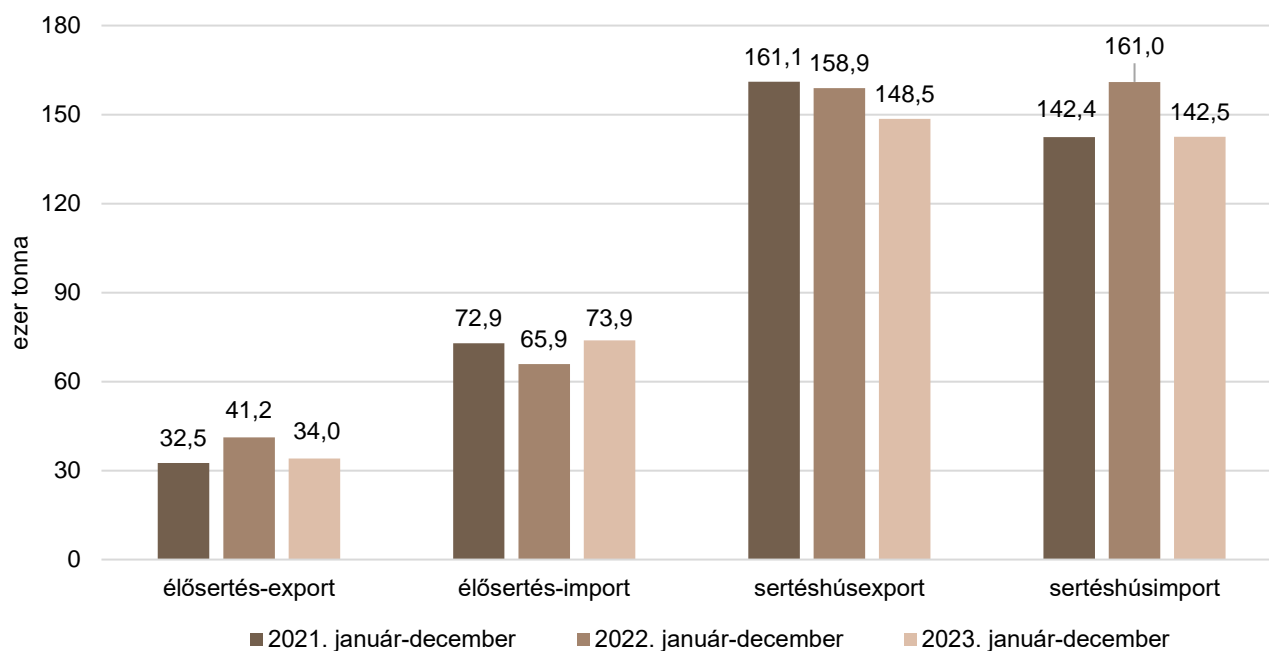
5. ábra: **A csontos sertéshús, lehúzott, félben heti értékesítési ára Magyarországon (2022–2024)**

Forrás: AKI PÁIR

6. ábra: **A sertéscomb heti értékesítési ára Magyarországon (2022–2024)**

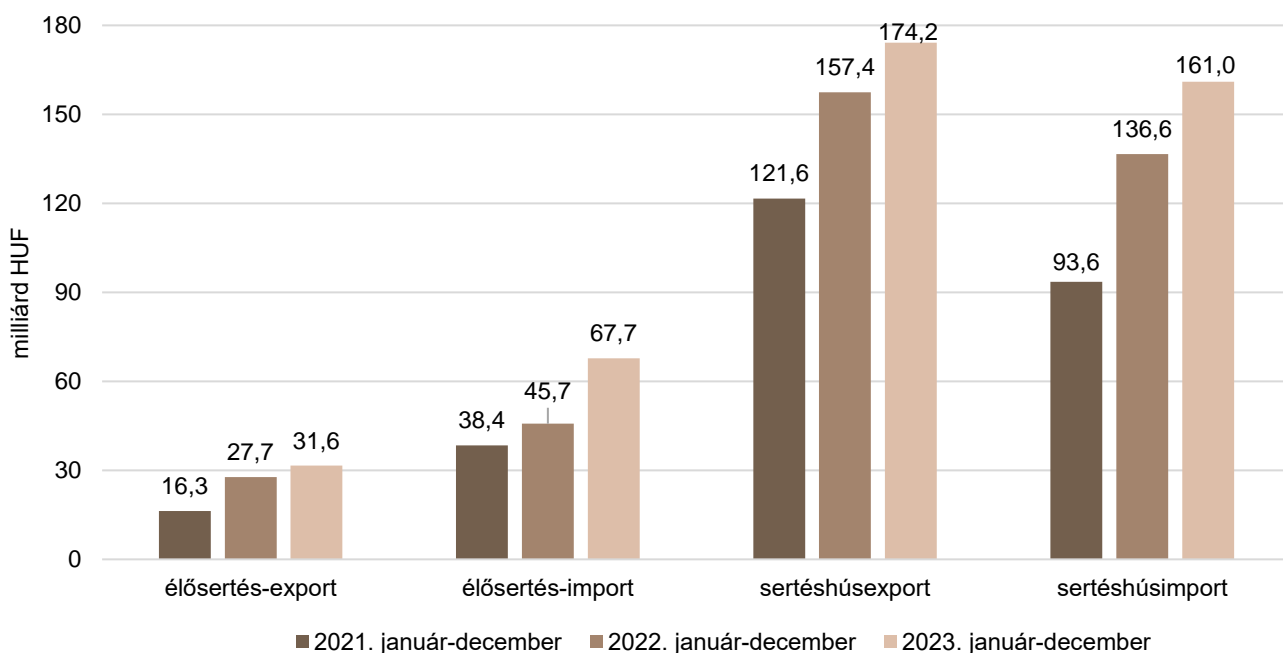
Forrás: AKI PÁIR

7. ábra: **Az élő sertés és a sertéshús külkereskedelmének mennyisége Magyarországon**



Forrás: KSH

8. ábra: **Az élő sertés és a sertéshús külkereskedelmének értéke Magyarországon**



Forrás: KSH

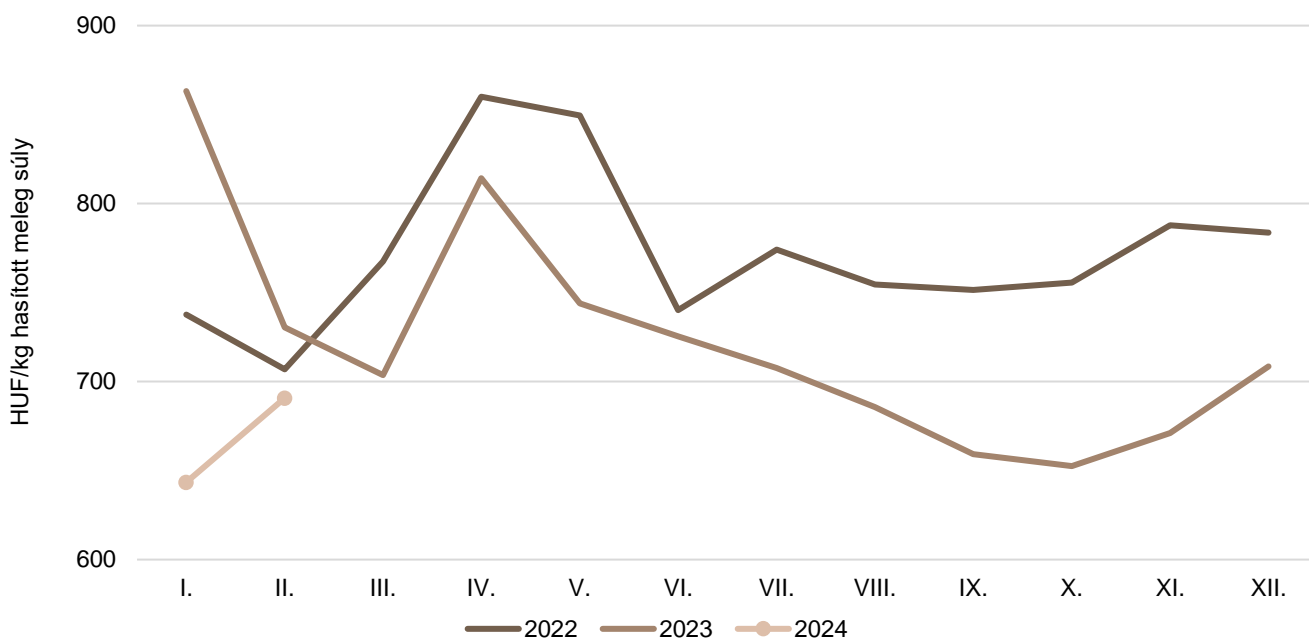
Szarvasmarha

8. táblázat: **A vágómarha termelői ára Magyarországon**

Megnevezés	Minőségi kategória	Mértékegység	2023. 11. hét	2024. 10. hét	2024. 11. hét	2024. 11. hét/ 2023. 11. hét (százalék)	2024. 11. hét/ 2024. 10. hét (százalék)
Fiatal bika	E–P	darab	151	107	106	70,20	99,07
		HUF/kg hasított meleg súly	809,50	717,76	737,49	91,10	102,75
Vágótehén	E–P	darab	431	450	463	107,42	102,89
		HUF/kg hasított meleg súly	664,07	661,79	681,23	102,59	102,94
Vágóüsző	E–P	darab	68	87	51	75,00	58,62
		HUF/kg hasított meleg súly	646,02	587,49	572,12	88,56	97,38
Vágómarha összesen	E–P	darab	673	650	635	94,35	97,69
		HUF/kg hasított meleg súly	703,97	659,33	678,60	96,40	102,92

Forrás: AKI PÁIR

9. ábra: **A vágómarha havi termelői ára Magyarországon (2022–2024)**



Forrás: AKI PÁIR

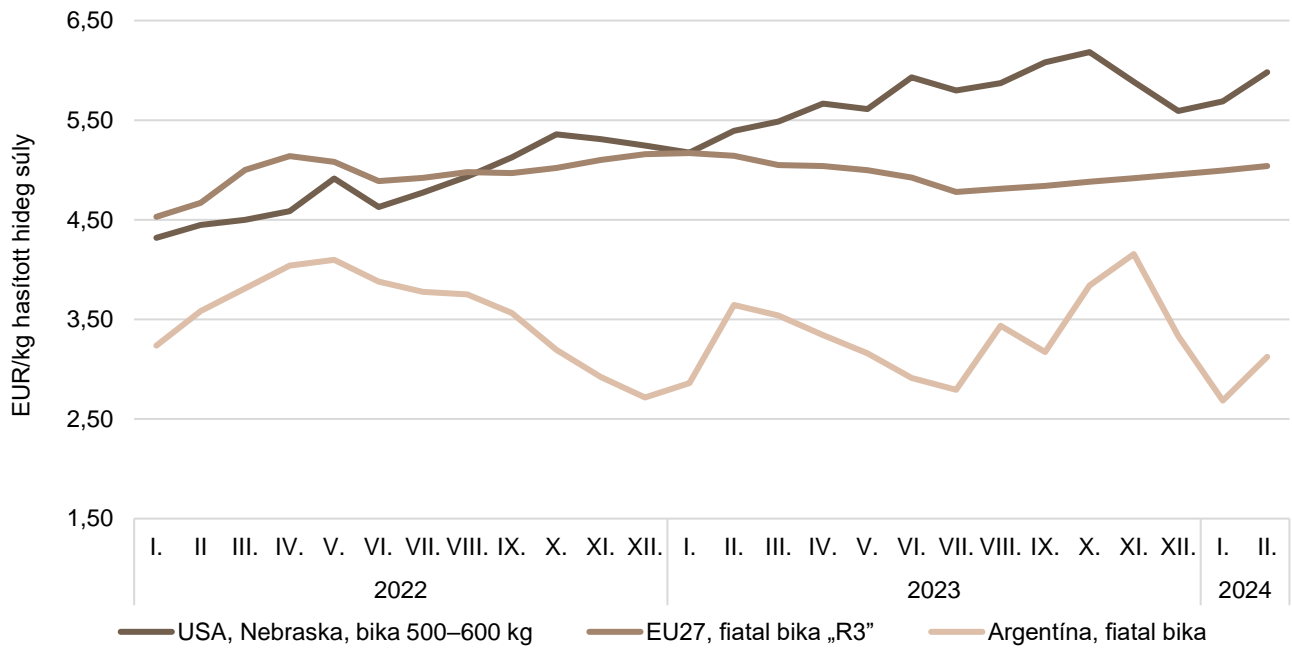
9. táblázat: **A fiatal bika („R3” minőségi kategória) vágóhídi belépési ára^{a)} az Európai Unióban**

EUR/100kg hasított hideg súly

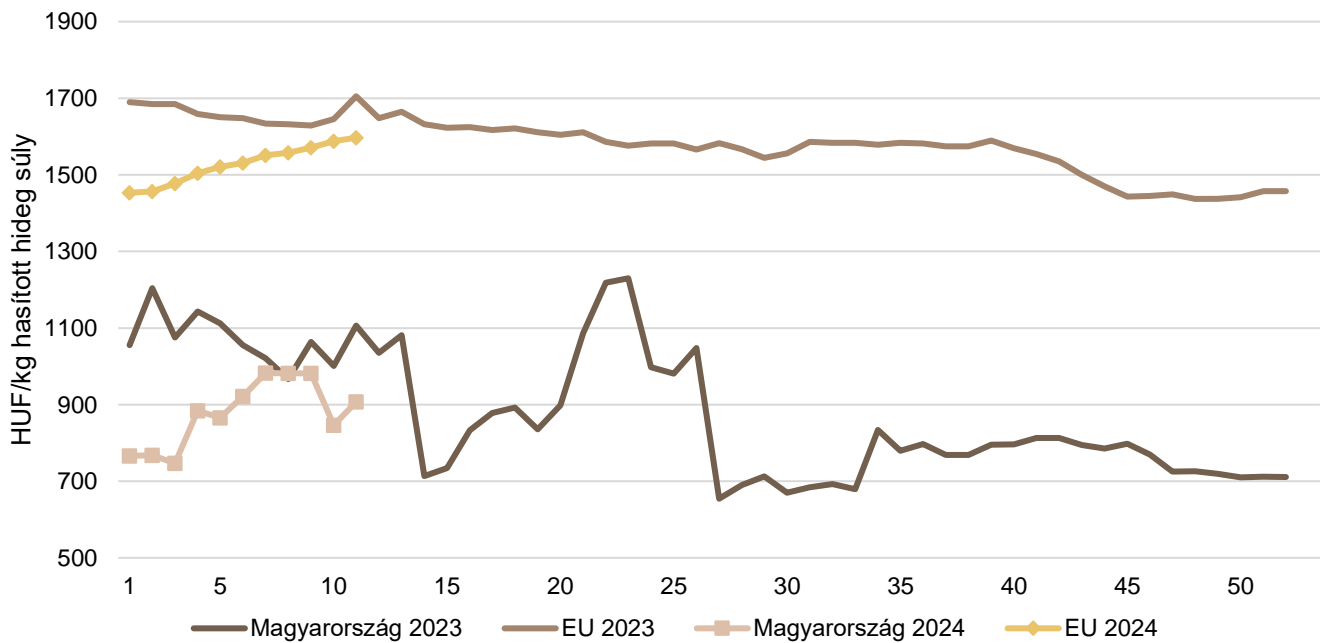
	2023. 11. hét	2024. 10. hét	2024. 11. hét	2024. 11. hét/ 2023. 11. hét (százalék)	2024. 11. hét/ 2024. 10. hét (százalék)
Magyarország	–	–	–	–	–
Belgium	433,50	404,18	405,17	93,46	100,24
Bulgária	–	409,33	409,33	–	100,00
Csehország	461,10	465,64	469,27	101,77	100,78
Dánia	437,89	415,59	419,77	95,86	101,01
Németország	510,28	495,64	494,31	96,87	99,73
Észtország	–	–	–	–	–
Görögország	423,59	467,27	467,27	110,31	100,00
Spanyolország	539,94	513,02	514,51	95,29	100,29
Franciaország	543,00	538,00	537,00	98,90	99,81
Horvátország	498,00	507,72	514,71	103,36	101,38
Írország	511,84	496,38	502,53	98,18	101,24
Olaszország	533,68	501,37	489,62	91,74	97,66
Ciprus	–	–	–	–	–
Lettország	376,79	417,90	417,90	110,91	100,00
Litvánia	414,06	400,66	406,73	98,23	101,52
Luxemburg	527,03	–	–	–	–
Málta	–	–	–	–	–
Hollandia	516,00	453,00	453,00	87,79	100,00
Ausztria	496,92	493,62	491,93	99,00	99,66
Lengyelország	485,14	482,41	484,63	99,90	100,46
Portugália	498,09	508,23	504,26	101,24	99,22
Románia	441,40	473,35	417,23	94,52	88,14
Szlovénia	469,11	490,09	500,66	106,73	102,16
Szlovákia	484,67	457,90	433,45	89,43	94,66
Finnország	501,19	487,90	492,50	98,27	100,94
Svédország	516,28	535,24	537,29	104,07	100,38
EU	514,53	505,45	505,89	98,32	100,09

^{a)} Az ár tartalmazza a szállítási költséget is.

Forrás: Európai Bizottság

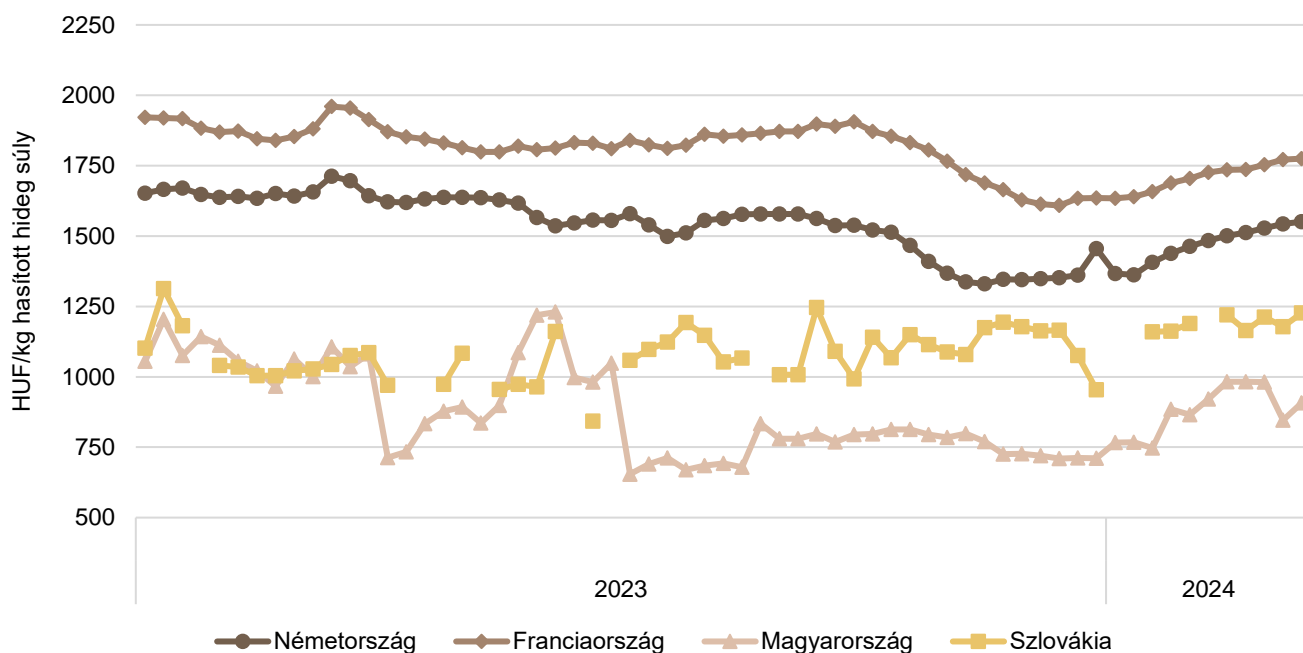
10. ábra: **A szarvasmarha havi világpiaci ára (2022–2024)**

Forrás: USDA, Európai Bizottság, Minagri

11. ábra: **A vágótehén „O3” heti vágóhídi belépési ára Magyarországon és az EU-ban (2023–2024)**

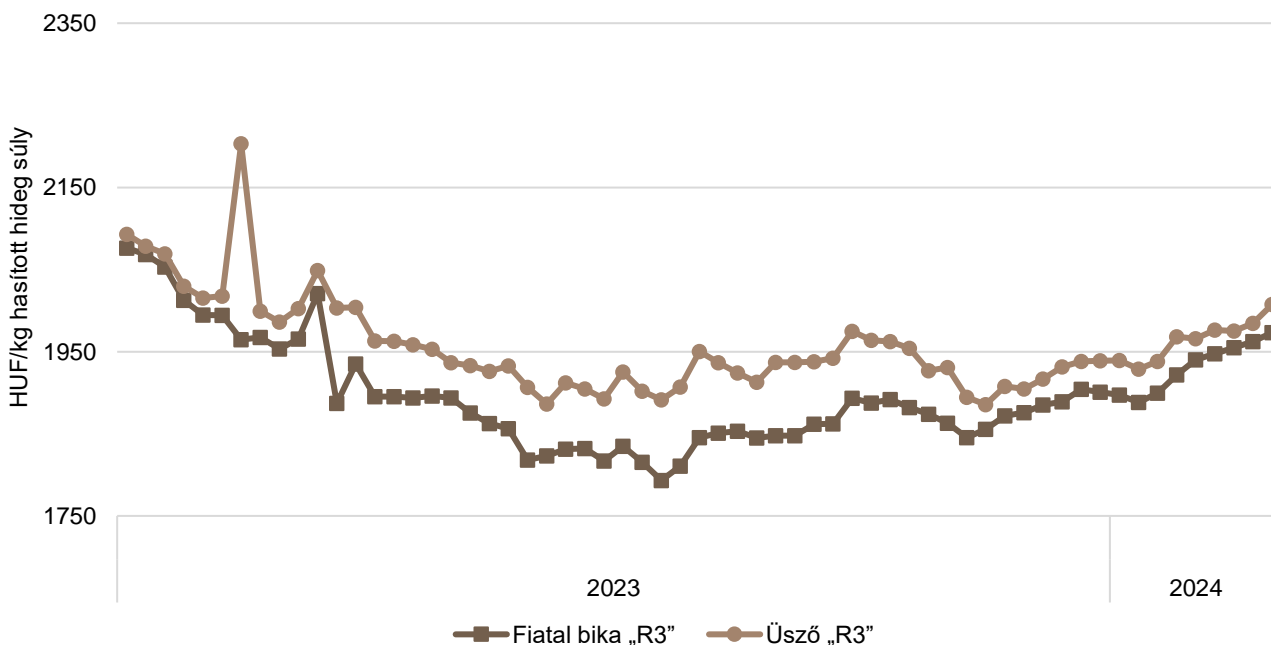
Forrás: Európai Bizottság, AKI PÁIR

12. ábra: A vágótehén „O3” heti vágóhídi belépési ára az EU néhány tagországában (2023–2024)

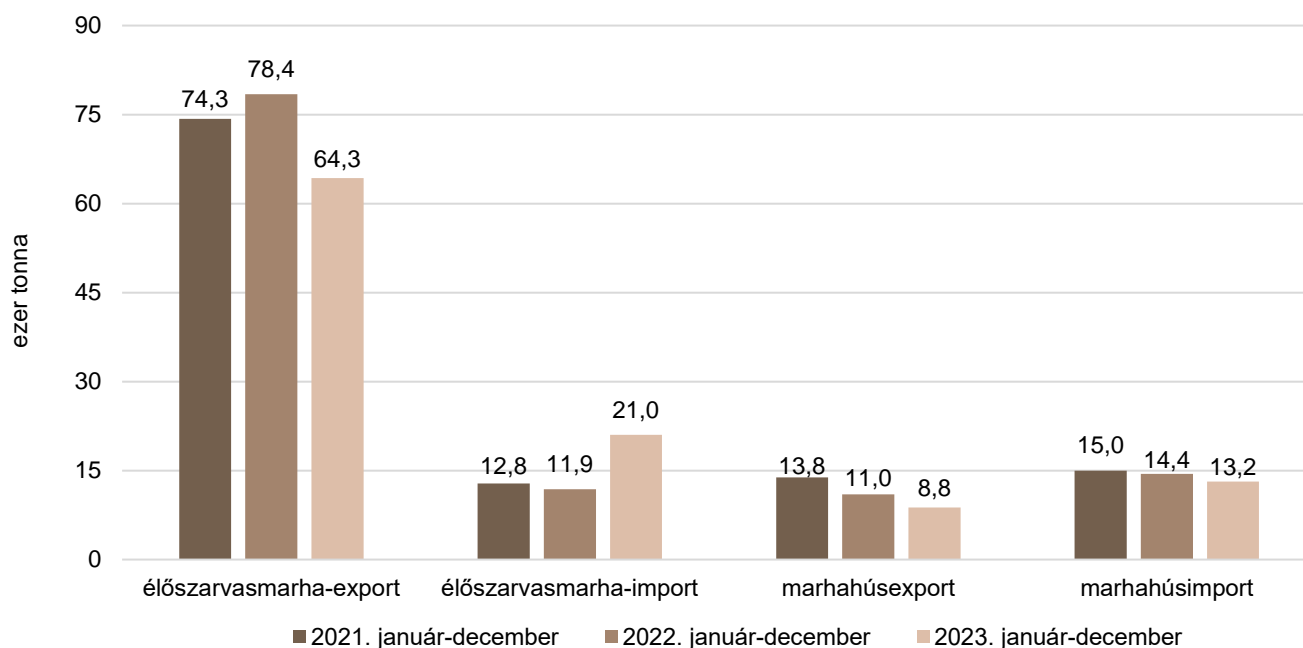


Forrás: Európai Bizottság

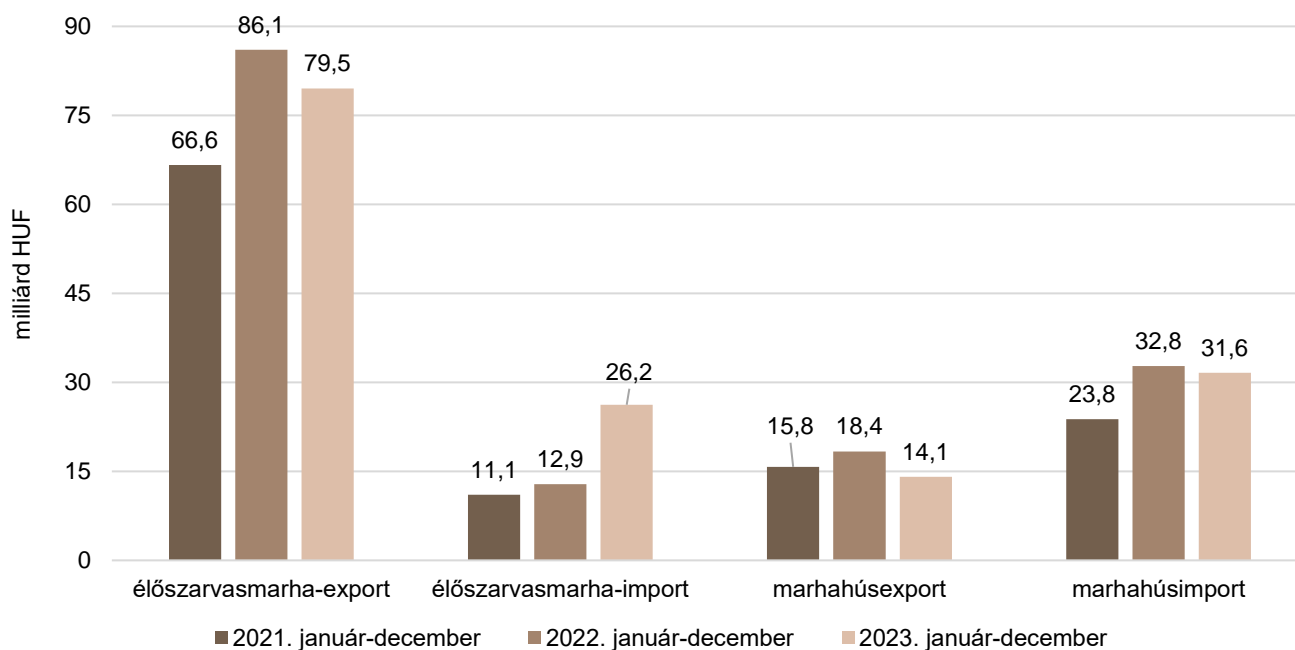
13. ábra: A fiatal bika „R3” és az üsző „R3” heti vágóhídi belépési ára az EU-ban (2023–2024)



Forrás: Európai Bizottság

14. ábra: **Az élő szarvasmarha és a marhahús külkereskedelmének mennyisége Magyarországon**

Forrás: KSH

15. ábra: **Az élő szarvasmarha és a marhahús külkereskedelmének értéke Magyarországon**

Forrás: KSH

Bárány

10. táblázat: **A vágóbárány termelői ára Magyarországon**

Megnevezés	Mértékegység	2023. 11. hét	2024. 10. hét	2024. 11. hét	2024. 11. hét/ 2023. 11. hét (százalék)	2024. 11. hét/ 2024. 10. hét (százalék)
Könnyű bárány	darab	2 228	...	4 757	213,51	...
	HUF/kg élősúly	1 610,90	...	1 974,45	122,57	...
ebből 20–24 kg között	darab	1 750
	HUF/kg élősúly	2 005
Nehéz bárány	darab	1 829	1 461	2 356	128,81	161,26
	HUF/kg élősúly	1 526,70	1 870,96	1 882,94	123,33	100,64
Vágóbárány összesen	darab	4 057	3 019	7 113	175,33	235,61
	HUF/kg élősúly	1 572,94	1 918,54	1 944,14	123,60	101,33

... = Adatvédelmi korlátok miatt nem közölhető adat.

Forrás: AKI PÁIR

11. táblázat: **A nehéz bárány (13 kg-nál nagyobb vágott súly) ára az Európai Unióban**

EUR/100kg vágott súly

	2023. 11. hét	2024. 10. hét	2024. 11. hét	2024. 11. hét/ 2023. 11. hét (százalék)	2024. 11. hét/ 2024. 10. hét (százalék)
Magyarország	826,27	1 009,35	1 014,02	122,72	100,46
Belgium	683,50	751,50	759,10	111,06	101,01
Németország	807,67	810,26	849,03	105,12	104,78
Spanyolország	717,75	805,16	807,24	112,47	100,26
Franciaország	806,00	883,00	907,00	112,53	102,72
Horvátország	914,74	1 220,74	1 105,96	120,90	90,60
Írország	640,51	790,58	815,27	127,28	103,12
Olaszország	541,00	621,00	629,00	116,27	101,29
Ciprus	711,00	840,00	845,00	118,85	100,60
Lettország	527,74	573,83	567,21	107,48	98,85
Litvánia	–	573,83	578,13	–	100,75
Hollandia	606,62	–	–	–	–
Ausztria	698,00	684,00	689,00	98,71	100,73
Portugália	681,67	723,67	714,33	104,79	98,71
Románia	304,90	301,79	301,88	99,01	100,03
Finnország	580,67	581,72	581,72	100,18	100,00
Svédország	752,81	756,85	745,17	98,99	98,46
EU	722,71	804,85	821,53	113,67	102,07

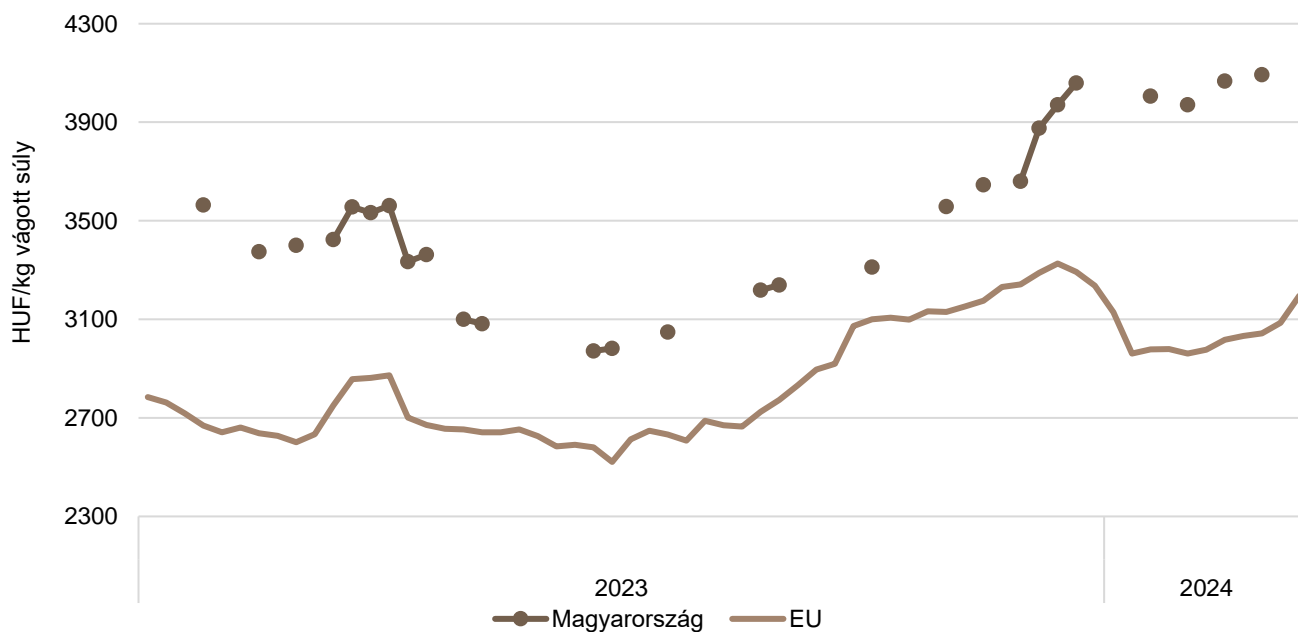
Forrás: Európai Bizottság

12. táblázat: **A könnyű bárány (13 kg-nál kisebb vágott súly) ára az Európai Unióban**

EUR/100kg vágott súly

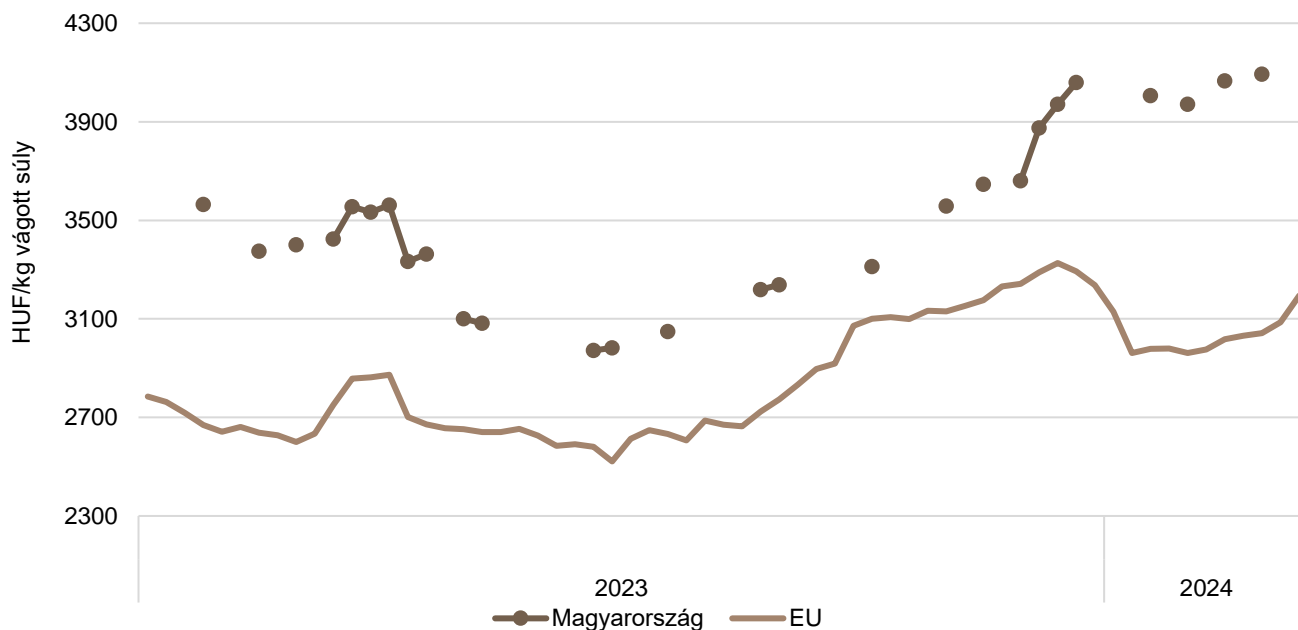
	2023. 11. hét	2024. 10. hét	2024. 11. hét	2024. 11. hét/ 2023. 11. hét (százalék)	2024. 11. hét/ 2024. 10. hét (százalék)
Magyarország	871,84	–	1 063,30	121,96	–
Bulgária	949,03	938,12	1 026,18	108,13	109,39
Görögország	683,47	722,11	–	–	–
Spanyolország	733,15	866,12	866,24	118,15	100,01
Horvátország	1 088,69	1 230,18	1 300,65	119,47	105,73
Olaszország	610,00	643,00	789,00	129,34	122,71
Portugália	801,35	873,34	873,79	109,04	100,05
Szlovénia	656,22	700,07	748,53	114,07	106,92
Szlovákia	–	–	–	–	–
EU	700,36	782,11	807,86	115,35	103,29

Forrás: Európai Bizottság

16. ábra: **A könnyű bárány heti termelői ára Magyarországon és az EU-ban (2023–2024)**

Forrás: Európai Bizottság, AKI PÁIR

17. ábra: **A nehéz bárány heti termelői ára Magyarországon és az EU-ban (2023–2024)**



Forrás: Európai Bizottság, AKI PÁIR

Nemzetközi előrevetítések

13. táblázat: **A világ hústermelése (2020–2024)**

ezer tonna

	2020	2021	2022 ^{a)}	2023 ^{b)}	2024 ^{b)}	2023/2022 (százalék)	2024/2023 (százalék)
Sertéshús							
Kína	36 340	47 500	55 410	56 500	55 950	101,97	99,03
Európai Unió	23 219	23 615	22 277	21 500	21 150	96,51	98,37
USA	12 845	12 560	12 252	12 385	12 660	101,09	102,22
Brazília	4 125	4 365	4 350	4 600	4 825	105,75	104,89
Hongkong	63	74	91	92	95	101,10	103,26
Fülöp-szigetek	1 115	1 000	925	950	970	102,70	102,11
Kanada	2 115	2 101	2 082	2 050	2 025	98,46	98,78
Japán	1 306	1 318	1 293	1 295	1 300	100,15	100,39
Dél-Korea	1 403	1 407	1 419	1 380	1 390	97,25	100,72
Mexikó	1 451	1 484	1 530	1 580	1 600	103,27	101,27
Egyéb	11 118	11 496	11 859	12 271	12 607	103,47	102,74
Összesen	96 084	107 954	114 533	115 498	115 492	100,84	99,99
Marha- és borjúhús							
USA	12 389	12 734	12 890	12 291	11 520	95,35	93,73
Brazília	9 975	9 750	10 350	10 560	10 835	102,03	102,60
Európai Unió	6 903	6 883	6 722	6 500	6 440	96,70	99,08
Kína	6 720	6 980	7 180	7 500	7 700	104,46	102,67
Japán	477	480	492	510	500	103,66	98,04
Argentína	3 170	3 000	3 140	3 220	3 120	102,55	96,89
Ausztrália	2 123	1 895	1 878	2 170	2 250	115,55	103,69
Mexikó	2 079	2 129	2 177	2 220	2 255	101,98	101,58
Új-Zéland	727	754	728	740	745	101,65	100,68
Dél-Korea	291	304	236	360	365	152,54	101,39
Kanada	1 314	1 385	1 412	1 330	1 270	94,19	95,49
Egyéb	10 538	11 183	11 087	11 024	11 239	99,43	101,95
Összesen	57 634	58 361	59 285	59 313	59 133	100,05	99,70

^{a)} Becslés.

^{b)} Előrevetítés.

Forrás: USDA

14. táblázat: **Az Európai Unió húspiacának kilátásai rövid távon (2019–2024)**

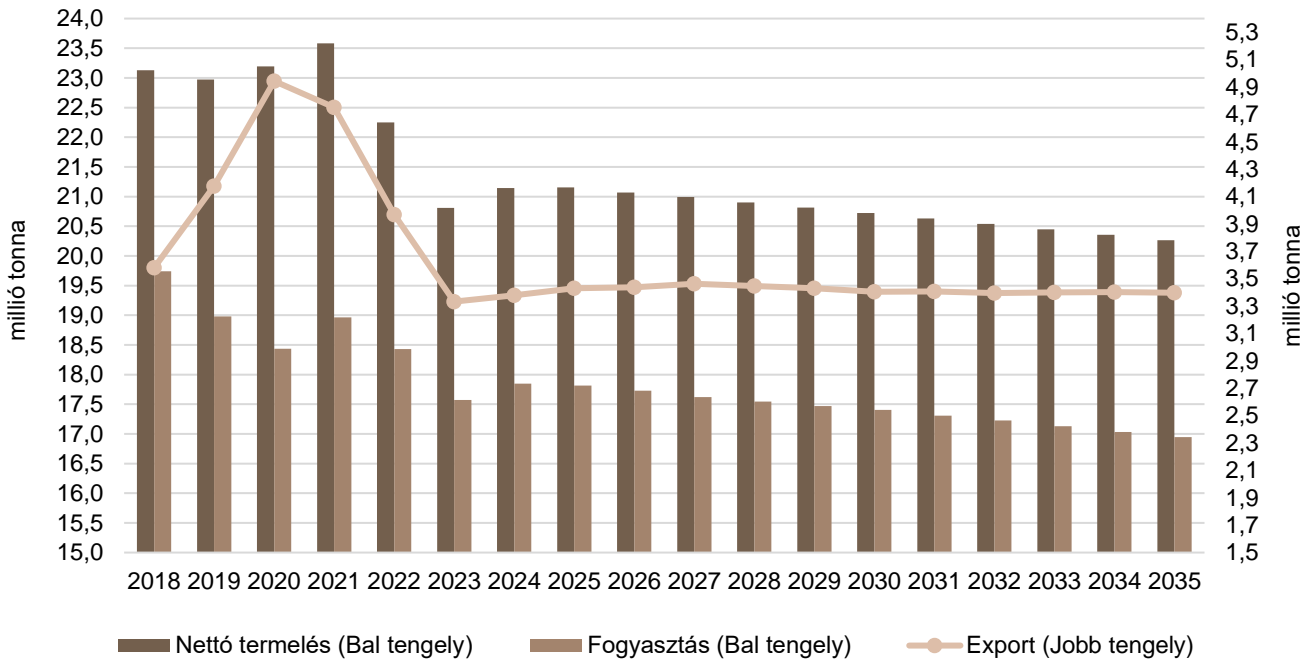
ezer tonna

	2019	2020	2021	2022	2023 ^{a)}	2024 ^{b)}	2023/2022 (százalék)	2024/2023 (százalék)
Sertéshús								
Nettó termelés	22 996	23 220	23 616	22 274	20 809	21 184	93,42	101,80
Import	162	159	97	122	97	88	80,00	90,02
Export	4 177	4 943	4 752	3 968	3 333	3 499	84,00	105,00
Fogyasztás	18 981	18 436	18 962	18 428	17 574	17 725	95,36	100,86
Egy főre jutó fogyasztás (kg)	33,1	32,2	33,1	32,1	30,4	30,6	94,70	100,66
Önellátottság (százalék)	121,4	126,1	124,8	121,1	118,7	119,5	98,02	100,67
Marha- és borjúhús								
Nettó termelés	6 903	6 883	6 722	6 514	6 449	96,90	99,00	6 903
Import	306	285	353	346	363	98,02	105,00	306
Export	593	567	513	487	497	94,99	102,01	593
Fogyasztás	6 617	6 600	6 562	6 372	6 315	97,11	99,10	6 617
Egy főre jutó fogyasztás (kg)	10,4	10,3	10,3	9,9	9,8	96,12	98,99	10,4
Önellátottság (százalék)	107,8	107,6	105,4	105,7	105,8	100,28	100,09	107,8
Juh- és kecskehús								
Nettó termelés	588	570	579	575	565	559	98,26	98,99
Import	162	153	126	155	170	178	110,01	104,52
Export	57	58	47	44	40	41	89,98	104,05
Fogyasztás	694	666	658	686	696	696	101,43	100,06
Egy főre jutó fogyasztás (kg)	1,4	1,3	1,3	1,3	1,4	1,4	107,69	100,00
Önellátottság (százalék)	93,1	94,1	95,5	91,2	88,6	87,5	97,15	98,76

^{a)} Becslés.^{b)} Előrevetítés.

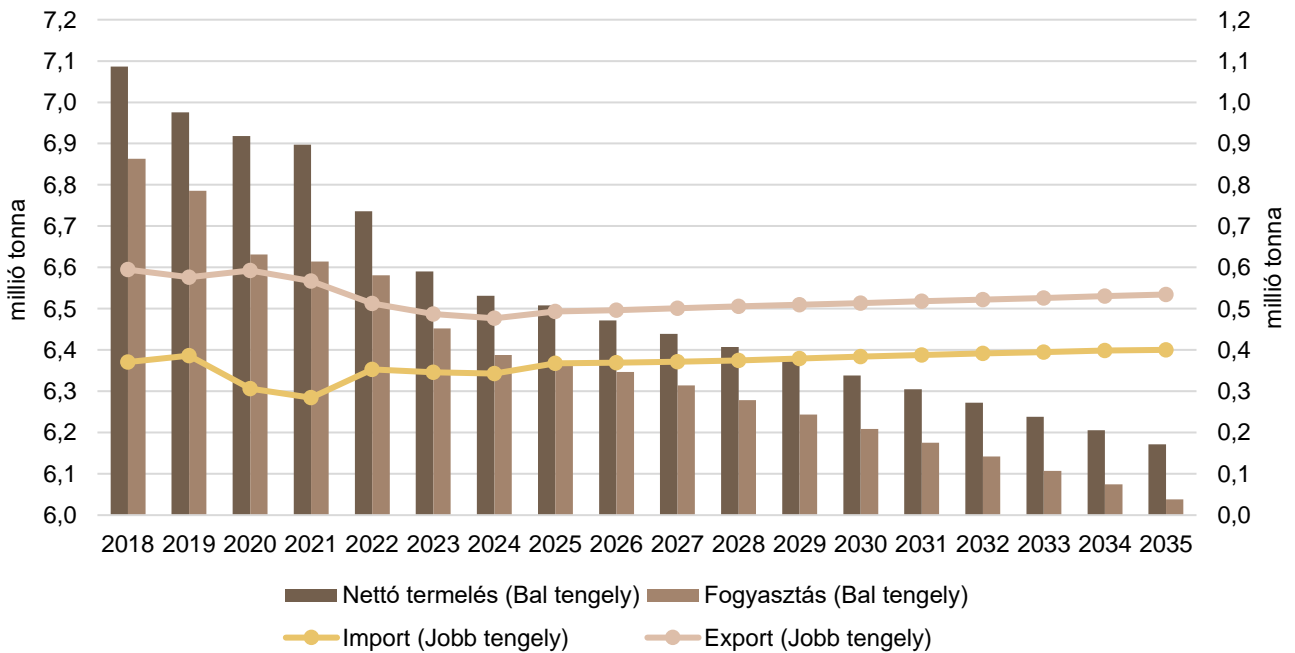
Forrás: Európai Bizottság

18. ábra: Az Európai Unió sertéshúsipiacának kilátásai középtávon (2018–2035)



Forrás: Európai Bizottság

19. ábra: Az Európai Unió marha- és borjúhúsipiacának kilátásai középtávon (2018–2035)



Forrás: Európai Bizottság

