



STATISZTIKAI JELENTÉSEK

# MEZŐGAZDASÁGI GÉPEK FORGALMA

2023. év



**MEZŐGAZDASÁGI GÉPEK FORGALMA**  
**XXXIV. évfolyam • 1. szám • 2024**  
2024. március 22.

Megjelenik negyedévente

**Felelős szerkesztő**  
Demeter Edit

**Szerző**  
Boldog Valéria  
boldog.valeria@aki.gov.hu



1093 Budapest, Zsil utca 3–5.  
Telefon: +36 1 217 1011  
www.aki.gov.hu  
aki@aki.gov.hu

A kiadvány az Agrárközgazdasági Intézet  
által üzemeltetett Agrárstatisztikai Információs  
Rendszer adatai alapján készül.



Friss adatokért kérjük látogasson el az  
[ASIR lekérdezhető adatok](#) felületre.

ISSN 1418 2130

A kiadványokkal kapcsolatban részletes  
felvilágosítást ad:  
Publikációs Csoport – publikacio@aki.gov.hu

## Tartalomjegyzék

Összefoglaló	3
Summary	3
Mezőgazdasági gépértékesítés	4
Információ az adatgyűjtésről	4
A mezőgazdasági gépértékesítés alakulása	4
Táblázatok	9



# Összefoglaló

A magyar gazdálkodók egyre nyitottabbak a technológiai fejlesztésekre és a korszerű technikai eszközök alkalmazására. Az egyéni gazdaságok és a társas vállalkozások 288,4 milliárd forint értékben vásároltak új mezőgazdasági gépeket és eszközöket 2023-ban, ami 25 százalékkal maradt el az egy évvel korábbi forgalomtól. Ugyanebben az időszakban alkatrészekre 85,7 milliárd forintot fordítottak, ami 6 százalékos növekedés a bázisidőszakhoz képest.

A gépiacon belül az erőgépek a meghatározók 58 százalékos részesedéssel, míg a munkagépek és egyéb gépek a forgalmazás 42 százalékát tették ki. A teljes értékesítésen belül a traktorok 32, a gabonakombájnok 14 százalékos arányt képviseltek.

## Summary

Hungarian farmers are becoming more and more open to technological developments and the use of modern technical equipment. Individual farms and corporate enterprises purchased new agricultural machinery for HUF 288,4 billion in 2023, was 25 per cent less than in the previous year. HUF 85,7 billion was spent on spare parts in the same period which was 6 per cent increase compared to the base period.

Within the machinery market, self-propelled agricultural machinery continued to dominate with a 58 per cent share, while other machinery accounted for 42 per cent of sales. Within total sales, tractors accounted for 32 per cent and harvesters for 14 per cent.

# Mezőgazdasági gépértékesítés

## Információ az adatgyűjtésről

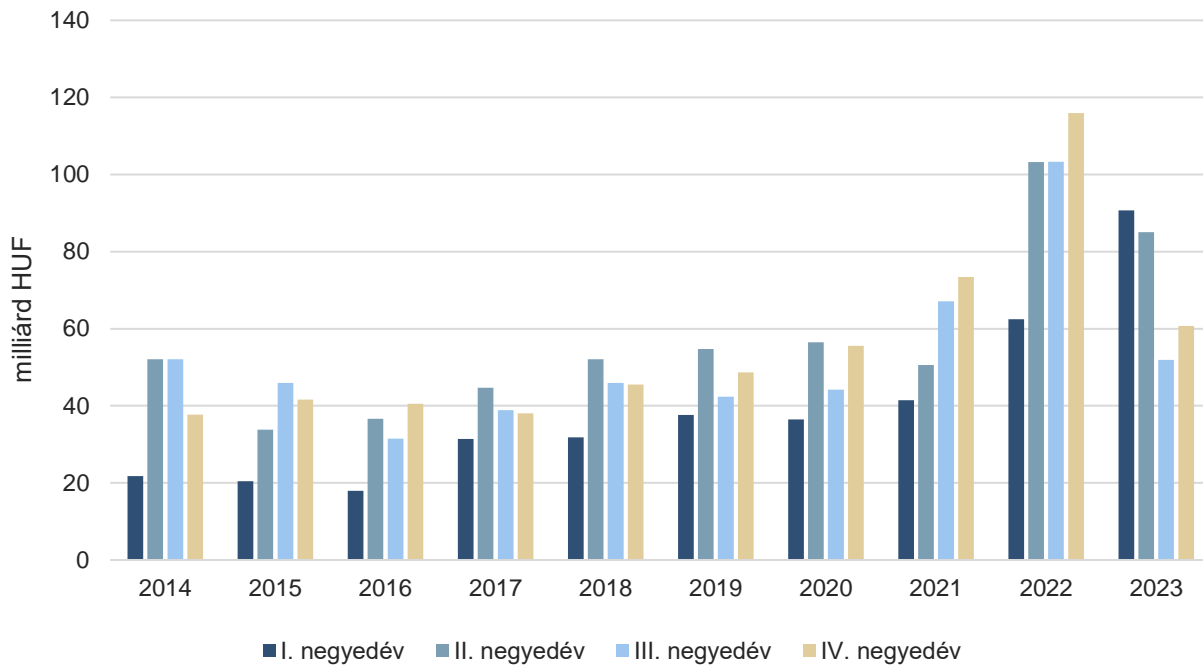
A statisztikai jelentés a Mezőgazdasági gépek forgalma című, 1270-es nyilvántartási számú Országos Statisztikai Adatfelvételi Program (OSAP) keretében végzett adatgyűjtés alapján készült. Az adatgyűjtés a statisztikai törvény felhatalmazása alapján kiadott kormányrendelet előírásai szerint történik, figyelemmel a 138/2004/EK rendeletre. Az adatszolgáltatás a mezőgazdasági gépeket forgalmazó vállalkozások számára kötelező. Az adatgyűjtés teljes körű, és a közvetlenül mezőgazdasági termelők részére értékesített mezőgazdasági gépek mennyiségéről és értékéről nyújt információt. A statisztikai felmérés 183 mezőgép-forgalmazó és -gyártó eladási jelentése alapján készült 2023-ban.

## A mezőgazdasági gépértékesítés alakulása

A magyarországi mezőgazdasági géppiacon erős felfelé ívelés volt tapasztalható 2023. év elejéig. Az aszály, majd az inputár-emelkedés okozta nehézségek ellenére 2022-ben a magyar gazdálkodók gépbeszerzési kedve töretlen maradt, a mezőgazdasági gépek és alkatrészek forgalma elérte a 465 milliárd forintot, mellyel új rekord született. A mezőgazdasági géppiac ilyen mértékű bővülését – az áremelkedéseken túl – jelentősen befolyásolta a precíziós gazdálkodásra történő átállást elősegítő pályázati lehetőség. A kifejezetten gépek, eszközök beszerzését célzó felhívások mellett az elmúlt években meghirdetett technológiafejlesztési pályázatok is lehetőséget adtak támogatott gépberuházásokra. Annak ellenére, hogy 2023-ban helyreálltak az ellátási láncok, csökkentek a szállítási határidők, az agrárgéppiac számos kihívással – a terményárak csökkenése, a gyengülő finanszírozási lehetőségek – szembesült. A magyarországi mezőgazdasági gépértékesítés évek óta tapasztalt dinamikus növekedése 2023 elején még tartott, melyhez nagymértékben hozzájárult a digitalizációt támogató pályázat kifizetése. 2023. első negyedévben kimagasló forgalmat sikerült elérni mind a mezőgazdasági gépek, mind a pótalkatrészek piacán, a mezőgazdasági gép- és alkatrészforgalom a 2022. I. negyedévi 82 milliárd forinttal szemben 110 milliárd forintban realizálódott. A második negyedévtől azonban bekövetkezett a máig is tartó visszaesés, a gabonapiaci helyzet óvatosabbá tette, kivárássra kényszerítette a gazdákat. 2023-ban a gépeladás 25 százalékkal csökkent, ezt a visszaesést csak kis mértékben kompenzálta az alkatrészvásárlás 6 százalékkal nagyobb forgalma. A legnagyobb mértékű süllyedés a traktorok és a gabonakombájnok piacát érintette. A gépforgalmazás ismételt növekedéséhez a pályázatok mellett a gazdálkodás eredményessége is mindenképpen szükséges.

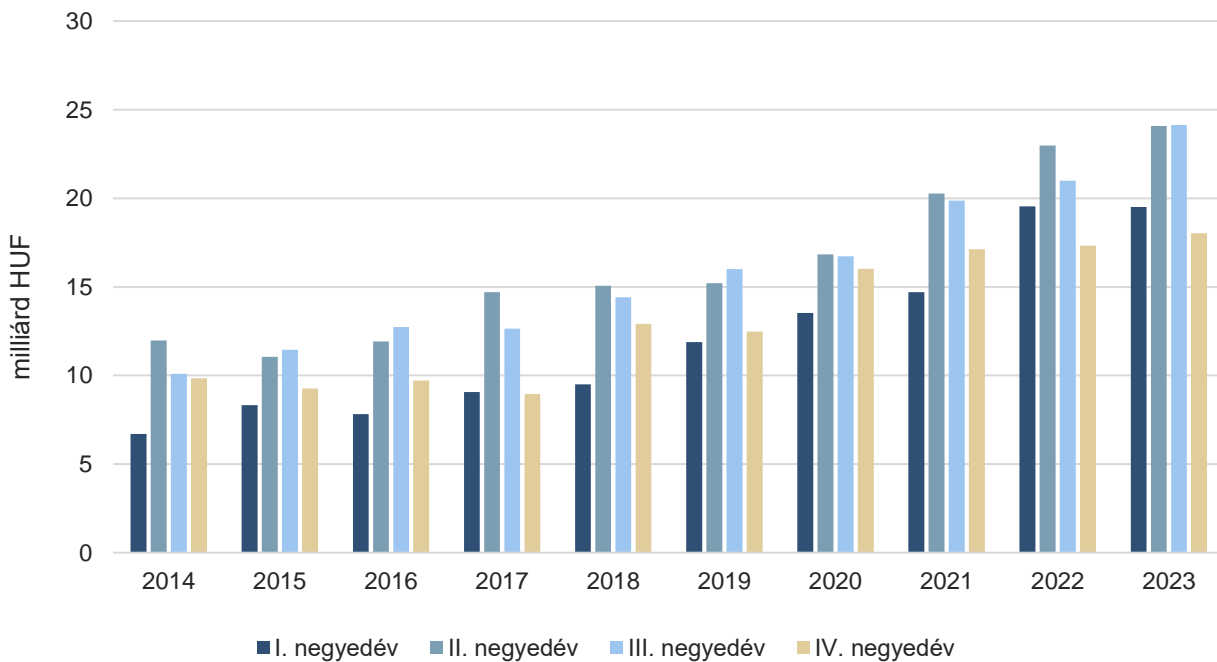
Az egyéni gazdaságok és a társas vállalkozások 288,4 milliárd forint értékben vásároltak új mezőgazdasági gépeket és eszközöket 2023-ban, ez 25 százalékkal maradt el az egy évvel korábbi forgalomtól. Ugyanebben az időszakban alkatrészekre 85,7 milliárd forintot fordítottak, ami 6 százalékkal haladta meg a 2022. évi eladásokat (1. és 2. ábra.).

1. ábra: **A forgalmazó szervezetek mezőgazdasági gépértékesítése mezőgazdasági végfelhasználóknak 2014–2023 között**



Forrás: AKI ASIR

2. ábra: **A forgalmazó szervezetek alkatrész-értékesítése mezőgazdasági végfelhasználóknak 2014–2023 között**



Forrás: AKI ASIR

A vizsgált időszakban a végfelhasználóknak történő import beszerzésű és hazai gyártású mezőgazdasági gép- és eszközértékesítések 73 százalékát tíz forgalmazó szervezet bonyolította le, közülük a három legnagyobb gépkereskedő kezében összpontosult az összes magyarországi mezőgépeladás 57 százaléka. 2023-ban az első tíz cég és a három legnagyobb vállalkozás részesedése egyaránt 2-2 százalékponttal nőtt 2022-höz képest. Ezek a kiterjedt országos hálózattal rendelkező nagyforgalmazók az alkatrészek esetében ennél még nagyobb arányban vesznek részt a piaci igények kielégítésében.

A mezőgazdasági termelők a jelentős visszaesés ellenére továbbra is az erőgépek beszerzésére fordították a legtöbb pénzt, ez a mezőgazdasági gépberuházások összértékének 58 százalékát tette ki. A teljes értékesítésen belül a vezérgépek közül a traktorok 32, a gabonakombájnok pedig 14 százalékos részarányt képviseltek. (3. ábra).

1. táblázat: Főbb mezőgazdasági erő- és munkagépek értékesítése 2022–2023 között

Megnevezés	Értékesítés mezőgazdasági végfelhasználóknak <sup>a)</sup>					
	2022. év		2023. év		2023/2022	
	darab	millió Ft	darab	millió Ft	százalék	
Kerekes traktorok összesen	4 196	136 529,9	2425	91 936,6	57,8	67,3
Gabonakombájnok összesen	403	50 456,5	299	39 994,9	74,2	79,3
Önjáró rakodógépek összesen	669	20 749,1	450	14 790,7	67,3	71,3
Teleszkópgémes rakodók	508	18 492,3	317	12 729,8	62,4	68,8
Talajművelő gépek összesen	5 938	33 529,0	4 127	24 735,7	69,5	73,8
Szárzúzók, rézsúkaszák	1 114	2 616,6	1 086	2 536,4	97,5	96,9
Talajlazítók	498	1 801,6	307	1 184,7	61,6	65,8
Ekék	509	3 002,8	250	1 285,4	49,1	42,8
Tárcsás talajművelők	945	8 661,1	500	6 121,7	52,9	70,7
Magágykészítők	623	5 085,8	339	3 085,3	54,4	60,7
Hengerek	386	1 901,8	261	1 280,1	67,6	67,3
Szántóföldi kultivátorok	454	3 688,4	326	2 862,3	71,8	77,6
Vető- és ültetőgépek összesen	1 374	25 792,8	864	21 089,9	62,9	81,8
Szemenkénti vetőgépek	741	13 867,3	434	11 522,3	58,6	83,1
Tápanyag-kijuttató gépek összesen	1 348	9 050,4	904	6 129,1	67,1	67,7
Szilárdműtrágya-szórók	1 141	6 066,7	750	4 154,9	65,7	68,5
Növényvédő gépek összesen	1 552	28 887,7	1 201	28 387,4	77,4	98,3
Vontatott szántóföldi permetezők	533	9 383,4	395	8 965	74,1	95,5
Önjáró szántóföldi permetezőgépek	164	17 055,7	138	16 879,4	84,1	99,0
Betakarítógép-adapterek összesen	345	5 890,6	266	4 826,7	77,1	81,9
Kukoricabetakarító adapterek	148	3 135,6	111	2 491,6	75,0	79,5
Napraforgó-betakarító adapterek	140	1 691,9	116	1 560,7	82,9	92,2
Szálaskarmány-betakarítók összesen	1 763	6 822,5	1 309	5 237,7	74,2	76,8
Fúkaszák	897	3 676,4	737	2 898,3	82,2	78,8
Rendkezelők, rendképzők, rendterítők	740	2 787,9	485	2 076,8	65,5	74,5
Bálázók összesen	495	8 412,8	393	5 960,8	79,4	70,9
Szállító járművek összesen	1 722	11 440,8	1 105	8 608,0	64,2	75,2
Traktorvontatású pótkocsik	1 091	6 968,2	698	5 251,3	64,0	75,4

<sup>a)</sup> Használtgép-értékesítés, viszonteladás és külföldi – európai uniós és EU-n kívüli – eladás nélkül.

Forrás: AKI ASIR

3. ábra: **A mezőgazdasági végfelhasználóknak értékesített erő- és munkagépek megoszlása (értékben) 2023-ban**



Forrás: AKI ASIR

A mezőgépi piac legfontosabb szegmense a traktor, amelyből bőséges a hazai választék. Az ismert nyugati, kelet-közép-európai, illetve távol-keleti márkákból 2023-ban az egy évvel korábbi időszakhoz képest 1771-gyel kevesebb, azaz 2425 új kerekes traktor frissítette a gépparkot 92 milliárd forint értékben. Közöttük a legnagyobb részarányt az 50 LE alatti, valamint a 101–140 LE-s könnyű univerzális kategória képviselte 24, illetve 20 százalékkal (4. ábra). A 260 LE alatti traktorok iránti kereslet jelentősen visszaesett, a 261–320, illetve a 320 LE feletti traktorok értékesítése ugyanakkor nőtt 2 és 7 százalékkal. 2023-ban – a Datahouse Kft. első forgalomba helyezési kimutatása alapján – a márkák versenyében az éllovas a John Deere, ezt követte a CLAAS, a New Holland és a Solis.

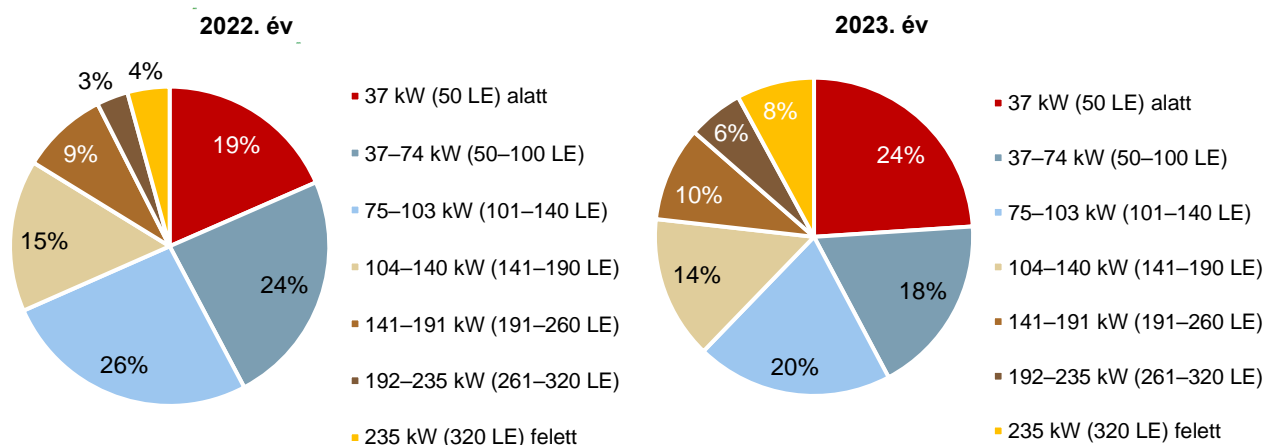
Az önjáró rakodók értékesítése 33 százalékkal maradt el 2023-ban a bázisidőszak eladásaitól, ami 450 rakodógép eladását jelentette. Ezen belül továbbra is a teleszkópgémes rakodók iránt mutatkozott jelentősebb igény, az értékesített 317-ből 215-öt a 7–9 méteres rakodási magasságú változatokból adtak el a kereskedők. A törzscsuklós homlokrakodókból 16, a csúszókormányos kiskrakodókból 18 százalékkal csökkent az értékesítés. A traktorra szerelhető homlokrakodókból a bázisidőszakban eladott 706-tal szemben 472 talált gazdára tavaly, amelyek 62 százaléka volt hazai gyártású.

2023-ban a gabonakombájn-piac is zsugorodott (26 százalékkal), 299 új arató-cséplő gép került a gazdaságokba 40 milliárd forint értékben, míg 2022-ben 403-at értékesítettek 50,5 milliárd forint értékben. A kombájnokhoz 17 százalékkal kevesebb napraforgó-betakarító adapter talált vevőre a tavalyi évben, mint 2022-ben. Kukoricabetakarító adapterekből 25 százalékkal csökkent a kereslet, 111-et értékesítettek 2,5 milliárd forint értékben.

A mezőgazdasági munkagéppiacon a kereslet jelentősen visszaesett a vizsgált időszakban. Legnagyobb darabszámban (4127 darab) a különböző talajművelő gépekre volt igény, melyekből 30 százalékkal csökkent az értékesítés 2023-ban az egy évvel korábbi eladásokhoz viszonyítva. A talajművelő gépeken belül a szárzúzókból, tárcsás talajművelőkből, a sorközművelő kultivátorokból és a magágykészítőkből

vásárolták a legtöbbet a gazdálkodók. A szárazúzókból 3, a sorközművelő kultivátorokból 28 százalékkal, a magágykészítőkkel és a tárcsás talajművelőkkel viszont közel felére csökkent a kereslet. A felmérés szerint az értékesített talajművelő gépek egyharmada volt hazai gyártású termék, köztük a legnagyobb részarány a hengereknél figyelhető meg, ezen gépek 55 százaléka volt magyar gyártmány.

#### 4. ábra: A mezőgazdasági végfelhasználóknak értékesített kerekes traktorok teljesítmény szerinti megoszlása 2022-ben és 2023-ban



Forrás: AKI ASIR

A gyümölcs- és szőlőápolás gépeiből 58 százalékkal esett vissza a kereslet. Ebben a gépcsoportban a kertészeti soralj- és tőközművelők voltak a legkeresettebbek, de itt is felére csökkent az eladott gépek száma. Tápanyag-kijuttató gépekből (904 darab) 33, vetőgépekből (864 darab) 37 százalékkal maradt el az értékesítés az egy évvel korábbtól. Előbbiből a legnagyobb részt a szilárdműtrágya-szórók (750 darab) képviselik. A vetőgépek közül a szemenkénti vetőgépekből értékesítették a legtöbbet (434 darab), ami 41 százalékkal maradt el a bázisidőszaki forgalomtól. A növényvédő gépek iránti kereslet 23 százalékkal csökkent. A piacra került 1201 növényvédő gépből 705 függesztett, illetve vontatott, míg 138 önjáró szántóföldi permetezőgép, 163 pedig ültetvénypermetező volt. A szalastakarmány-betakarítók értékesítése 26 százalékkal csökkent, ezen belül a rendezelők és a fűkaszák forgalma 18, illetve 34 százalékkal csökkent. A bálázógépekből 21 százalékkal értékesítettek kevesebbet, összesen 393-ra volt vevő. Mellettük 87 új bálacsomagoló gépet adtak el, 30 százalékkal kevesebbet, mint egy évvel korábban.

Az öntözőgépek forgalma jelentősen elmaradt az egy évvel korábbi eladásoktól, 2023-ban 9,9 milliárd forintért értékesítettek lineáris, körforgó rendszerű, csévéldobos és csepegtető öntözőberendezéseket, míg egy évvel korábban 12,9 milliárd forint értékben. A mezőgazdasági célú szállítójárművek eladása 36 százalékkal csökkent, pótkocsikból 698 darabot adtak el az egy évvel korábbi 1091-gyel szemben. Legtöbbet a Fliegl, a Pronar és az Agrogép modelljeiből értékesítettek.

A felmérés szerint az értékesített talajművelő gépek harmada (1344 darab) hazai gyártású termék. A permetezőgépekből 326, a műtrágyaszórókból 56 volt hazai gyártmány. A gazdaságokba került szállítójárművekből 398, a traktoros homlokrakodókból 291 származott hazai gyártóüzemből. Az értékesített kombajnadapterek harmada volt magyar gyártású.

A 2024-es esztendő a várakozás éve lesz, a banki hitelakciók, a lízing alternatívák mellett az új pályázati lehetőségek hozhatják vissza a gazdálkodók gépberuházási kedvét.



# Táblázatok

2. táblázat: **Mezőgazdasági gépértékesítés alakulása, 2023. év**

Megnevezés	Értékesítés mezőgazdasági végfelhasználóknak <sup>a)</sup>		
	mennyiség		értékesítés összesen eladási áron (ÁFA nélkül)
	összesen	ebből hazai gyártás	
	darab		millió Ft
Alkatrész-értékesítés összesen	–		85 734,6
Mezőgazdasági gépértékesítés összesen	–		288 365,3
Kerekes traktorok összesen	2 425		91 936,6
37 kW (50 LE) alatt	581		2 869,5
37–74 kW (50–100 LE)	443		7 991,9
75–103 kW (101–140 LE)	485		15 401,6
104–140 kW (141–190 LE)	353		17 886,5
141–191 kW (191–260 LE)	234		15 584,4
192–235 kW (261–320 LE)	137		12 007,6
235 kW (320 LE) felett	192		20 195,2
Gumihevederes járószerkezetű traktorok	b)		b)
Lánctalpas járószerkezetű traktorok	–		–
Gabonakombájnok összesen	299		39 994,9
5 ládás	21		2 291,4
6 ládás	177		21 846,3
rotoros	101		15 857,3
Önjáró betakarítók összesen	26		2 395,5
Járvaszecszkázók	b)		b)
Önjáró kaszáló, rendre vágó gépek	–		–
Cukorrépa-betakarítók	–		–
Kukoricacső-törő, -fosztó kombájnok	b)		b)
Zöldség- és dohánybetakarítók	–		–
Gyümölcsbetakarítók	10		224,7
Szőlőbetakarítók	4		432,5
Egyéb betakarítók	b)		b)
Betakarítógép-adapterek összesen	266	b)	4 826,7
Kukoricabetakarító adapterek	111		2 491,6
6 soros	47		–
8 soros	52		–
12 soros	12		–
Napraforgó-betakarító adapterek	116		1 560,7
6 soros	60		–
8 soros	45		–
12 soros	11		–
Sorfüggetlen adapter	35		723,5
Repcetoldat	b)		b)
Szójabetakarító adapterek	b)		b)
Bálázók összesen	393	b)	5 960,8
Szögletes kisbálázók	6		26,7

Megnevezés	Értékesítés mezőgazdasági végfelhasználóknak <sup>a)</sup>		
	mennyiség		értékesítés össze- sen eladási áron (ÁFA nélkül)
	összesen	ebből hazai gyártás	
	darab		millió Ft
Szögletes nagybálázók	16		1 094,2
Hengeres bálázók, állandó kamrás körbálázó	227		2 247,3
Hengeres bálázók, változó kamrás körbálázó	144		2 592,6
<b>Szálastakarmány-betakarítók összesen</b>	<b>1 309</b>	<b>56</b>	<b>5 237,7</b>
Függesztett fűkaszák	555		1 729,0
dobos	166		–
tárcsás	389		–
Vontatott fűkaszák	60		256,6
dobos	33		–
tárcsás	27		–
Frontkasza	106		582,7
Front + hátsó kombináció (butterfly)	16		330,0
Rendkezelők, rendképzők	372		1 674,8
1 rotoros	81		–
2 rotoros	163		–
4 rotoros	12		–
csillagkerekes	116		–
Rendkezelők, rendterítők	113		402,0
6 méterig	61		–
6 m és felette	52		–
Rendfelszedő kocsik	–		–
Bálacsomagolók	87		262,6
<b>Rakodók összesen</b>	<b>952</b>	<b>b)</b>	<b>15 933,0</b>
Teleszkópos rakodók	317		12 729,8
7 m alatt	78		–
7–9 m	215		–
9 m felett	24		–
Törzscsuklós homlokrakodók	80		1 093,3
2,5 tonna alatt	54		–
2,5 tonna és felette	26		–
Csúszókormányos rakodók	53		967,6
Traktorra szerelhető homlokrakodók	472		1 107,9
Vontatott és rászertelt egyéb rakodógépek	30		34,4
Egyéb önjáró mezőgazdasági gépek	16		249,5
Vontatott betakarítógépek összesen	75		582,2
Kukoricacső-törő, -fosztók	b)		b)
Szecs-kázók	–		–
Cukorrépa-betakarítók	–		–
Zöldség- és dohánybetakarítók	26		10,6
Szőlőbetakarítók	b)		b)
Gyümölcsrázó gépek	29		370,7
vontatott	19		–
függesztett	10		–
front függesztésű	–		–

Megnevezés	Értékesítés mezőgazdasági végfelhasználóknak <sup>a)</sup>		
	mennyiség		értékesítés össze- sen eladási áron (ÁFA nélkül)
	összesen	ebből hazai gyártás	
	darab		millió Ft
Egyéb vontatott betakarítók	14		102,2
Talajművelő gépek összesen (motoros kerti kisgépek nélkül)	4 127	1 344	24 735,7
Szárzúzó, rézsűkaszák	1 086		2 536,4
vízszintes tengelyű	941		–
függőleges tengelyű	145		–
Talajlazítók	307		1 184,7
3–5 késes	217		–
7–9 késes	b)		–
11–13 késes	b)		–
Ágyekék	59		20,9
Váltvaforgató ekék	191		1 264,5
függesztett 4 fejes és alatta	118		–
függesztett 5 fejes és felette	37		–
félig függesztett 5–7 fejes	15		–
félig függesztett 7 fejtől	21		–
Talajmarók	277		243,6
Ásógépek	9		24,8
Ágyáskészítők	7		17,9
Forgóboronák, lengőboronák	20		179,1
Tárcsás talajművelők, nehéz tárcsák	95		593,6
X tárcsa	3		–
V tárcsa	92		–
Tárcsás talajművelők, rövid tárcsák	381		5 356,9
5 m alatt	161		–
5–7 m	156		–
7 m felett	64		–
Tárcsás talajművelők, ásóboronák	24		171,2
Magágykészítők, kombinátorok	250		2 018,1
5 m alatt	90		–
5–7 m	110		–
7 m felett	50		–
Magágykészítők, kompaktorok	89		1 067,2
6 méterig	51		–
6 m és felette	38		–
Hengerek	261		1 280,1
Rögtörő henger 6,5 méterig	104		–
Rögtörő henger 6,5 m és felette	41		–
Késes aprítóhenger	116		–
Szántóföldi kultivátorok	326		2 862,3
3 m alatt	172		–
3–6 m	141		–
6 m felett	13		–
Tárcsás kultivátor (tárcsa-kapa kombináció)	93		1 837,9
4 méter és felette	36		–



Megnevezés	Értékesítés mezőgazdasági végfelhasználóknak <sup>a)</sup>		
	mennyiség		értékesítés össze- sen eladási áron (ÁFA nélkül)
	összesen	ebből hazai gyártás	
	darab		millió Ft
Sávos talajművelők	14		185,7
4–6 sor	10		–
8–12 sor	4		–
Ültetvénykultivátorok	4		8,7
Sorközművelő kultivátorok	385		3 079,5
4, 6, 8 soros	352		–
12 és 18 soros	27		–
Kertészeti lazítók	b)		b)
Fóliafektetők	b)		b)
Egyéb talajművelő gépek	245		792,1
Motoros kertművelő kisgépek	84	b)	56
Gyümölcs- és szőlőápolás gépei	380	68	1 187,7
Törzstisztítók	18		38,6
Metszők, előmetszők	25		109,8
Levelezők	b)		b)
Hajtásbefűzők	b)		b)
Csonkázók	26		95,1
Sorkaszák	20		58,1
Szőlőfeldolgozás gépei	45		270,6
Kertészeti soralj- és tőközművelők	138		328,1
Ültetvény szár- és venyigezűzők	102		237,8
Vető- és ültetőgépek összesen	864		21 089,9
Hagyományos sorvető gépek (mechanikus gabonavető gépek)	115		1 345,9
3 méterig	33		–
3 m és felette	82		–
Hagyományos sorvető gépek (pneumatikus gabonavető gépek)	14		134,1
Szóló gabonavető gépek	141		4 530,8
függesztett 3–4 m	65		–
félíg függesztett/vontatott	76		–
Magágy-előkészítő vetőgépek	78		3 411,9
6 méterig	51		–
6 m és felette	27		–
Szemenkénti vetőgépek	434		11 522,3
függesztett 6, 8, 12 soros	278		–
vontatott 6, 8, 12 soros	141		–
12 sor felett	15		–
Cukorrépavető gépek	–		–
Zöldség- és aprómagvető gépek	22		58,9
Egyéb vetőgépek	9		9,9
Palántázógépek	10		35,1
2–3 soros	b)		–
4 soros és felette	b)		–
Ültetőgépek	41		40,9

Megnevezés	Értékesítés mezőgazdasági végfelhasználóknak <sup>a)</sup>		
	mennyiség		értékesítés össze- sen eladási áron (ÁFA nélkül)
	összesen	ebből hazai gyártás	
	darab		millió Ft
Tápanyag-kijuttató gépek összesen	904	56	6 129,1
Függesztett szilárdműtrágya-szórók	723		3 604,6
1500 literig	391		–
1500 liter és felette	332		–
Vontatott szilárdműtrágya-szórók	27		550,3
Folyékony műtrágya kijuttatók	58		202,2
Önjáró gépek felépítményei	b)		b)
Hígrágya-kijuttatók	b)		b)
10 m <sup>3</sup> alatt	b)		–
10–20 m <sup>3</sup>	18		
20 m <sup>3</sup> fölött	b)		–
Szervestrágya-szórók	64		991,9
10 t össztömeg alatt	8		–
10 t össztömegtől	46		–
20 t össztömeg felett	b)		–
Szervestrágya–szóró felépítmény	b)		–
Növényvédő és –ápoló gépek összesen	1 201	326	28 387,4
Függesztett szántóföldi permetezők	310		825,3
Vontatott szántóföldi permetezők	395		8 965,0
2500 liter alatt	29		–
2500–4500 literes	353		–
4500 liter felett	13		–
Önjáró (hidas) szántóföldi permetezőgépek	138		16 879,4
3000 literig	–		–
3000 liter és felette	138		–
Ültetvénypermetezők	163		953,8
függesztett	45		–
vontatott	118		–
Egyéb gépek	195		763,9
Szállító járművek összesen	1 105	398	8 608,0
Traktorvontatású pótkocsik	698		5 251,3
10 tonna össztömeg alatt	288		–
10–23 tonna össztömegig	361		–
23 tonna össztömeg felett	49		–
Átrakókocsi	b)		b)
Tartálykocsik (szippantós, szivattyús stb.)	119		1 310,7
10 m <sup>3</sup> alatt	57		–
10–20 m <sup>3</sup>	55		–
20 m <sup>3</sup> felett	7		–
Bálaszállító kocsik	175		1 175,2
Egyéb mezőgazdasági szállító járművek	b)		b)
Öntözőgépek	–		9 885,5
Csévélős öntözőberendezések	262	70	2 516,5
Lineár öntözőberendezések (hosszmegeadás méterben)	12 798	b)	1 426,5

Megnevezés	Értékesítés mezőgazdasági végfelhasználóknak <sup>a)</sup>		
	mennyiség		értékesítés össze- sen eladási áron (ÁFA nélkül)
	összesen	ebből hazai gyártás	
	darab		millió Ft
Körforgó rendszerű (hosszmegeadás méterben)	25 609		3 848,3
Szivattyúaggregátók	b)		b)
Csepegtető, mikroöntöző (öntözött terület hektárban)	b)		b)
Egyéb öntözőberendezések, részegységek	–		1 394,9
Terményszárítók	44	b)	2 406,5
Szemestermény-szárítók (stabil tornyok)	33		2 136,9
Mobil szemestermény-szárítók	11		269,6
Egyéb terményszárító berendezések	–		–
Horizontális tárolók, silótornyok	48	b)	1 530,1
Terményszárítók, tárolók kiszolgáló berendezései összesen	555	b)	3 850,9
Gabonatisztítók	130	b)	2 020,7
Takarmány-előkészítő és -feldolgozó gépek összesen	317		1 171,3
Takarmányozási gépek összesen	72		1 516,4
Vontatott takarmánykeverő-kiosztó kocsik	27		371,8
Önjáró takarmánykeverő-kiosztók	11		861,0
Bálabontó, -aprítók	34		283,6
Szarvasmarhatartás gépei összesen	b)		b)
Sertéstartás gépei összesen	b)		b)
Baromfitartás gépei összesen	b)		b)
Egyéb mezőgazdasági gépek	1 087		3 156,1

<sup>a)</sup> Használgép-értékesítés, viszonteladás és külföldi – európai uniós és EU-n kívüli – eladás nélkül.

<sup>b)</sup> Az adatvédelmi előírások értelmében nem közölhető.

– Nincsd adat.

Forrás: AKI ASIR



3. táblázat: **A forgalmazó szervezetek mezőgazdasági gépértékesítése mezőgazdasági végfelhasználóknak 2008–2023 között**

millió HUF

Mezőgazdasági gépek értékesítése					
	I. negyedév	II. negyedév	III. negyedév	IV. negyedév	Éves
2008	22 466	36 522	33 358	21 025	113 371
2009	15 745	30 469	36 183	53 910	136 307
2010	6 190	11 832	12 344	12 496	42 862
2011	12 728	19 160	19 158	27 499	78 545
2012	18 042	25 113	24 917	25 800	93 872
2013	17 313	29 352	32 682	25 420	104 767
2014	21 776	52 073	52 116	37 732	163 697
2015	20 442	33 772	45 949	41 574	141 737
2016	17 961	36 657	31 468	40 518	126 604
2017	31 424	44 646	38 540	37 912	152 522
2018	31 660	51 724	45 758	45 394	174 536
2019	37 361	54 463	42 229	48 589	182 642
2020	36 495	56 512	44 222	55 560	192 789
2021	41 413	50 599	67 125	73 840	232 977
2022	62 431	103 257	103 667	116 137	385 492
2023	90 689	85 044	51 924	60 708	288 365

Forrás: AKI ASIR

4. táblázat: **A forgalmazó szervezetek alkatrész-értékesítése mezőgazdasági végfelhasználóknak 2008–2023 között**

millió HUF

Alkatrész-értékesítés					
	I. negyedév	II. negyedév	III. negyedév	IV. negyedév	Éves
2008	4 905	8 310	9 222	5 378	27 815
2009	5 170	8 421	7 842	5 365	26 798
2010	5 082	8 425	9 363	6 530	29 400
2011	6 121	10 250	10 138	8 268	34 777
2012	7 074	11 964	10 619	7 891	37 548
2013	6 803	10 569	11 038	6 759	35 169
2014	6 703	11 977	10 101	9 839	38 620
2015	8 332	11 047	11 457	9 265	40 101
2016	7 811	11 900	12 737	9 710	42 159
2017	9 057	14 702	12 578	8 958	45 295
2018	9 484	15 045	14 369	12 917	51 815
2019	11 876	15 175	15 981	12 465	55 497
2020	13 526	16 835	16 719	16 023	63 103
2021	14 711	20 269	19 861	17 516	72 357
2022	19 544	22 975	20 981	17 320	80 820
2023	19 503	24 079	24 126	18 027	85 735

Forrás: AKI ASIR

