

# AGRÁRPIACI JELENTÉSEK

## TEJ ÉS TEJTERMÉKEK

XXVII. évfolyam • 3. szám • 2024

**TEJ ÉS TEJTERMÉKEK**  
**XXVII. évfolyam • 3. szám • 2024**

2024. március 20.

Megjelenik havonta

**Felelős szerkesztő**  
Dr. Stummer Ildikó

**Szerző**  
Mándi-Nagy Dániel  
mandi-nagy.daniel@aki.gov.hu



1093 Budapest, Zsil utca 3–5.  
Telefon: +36 1 217 1011  
www.aki.gov.hu  
aki@aki.gov.hu

A kiadvány az Agrárközgazdasági Intézet  
által üzemeltetett Piaci Árinformációs Rendszer  
adatai alapján készül.



Friss adatokért kérjük látogasson el a  
[PÁIR lekérdezhető adatok](#) felületre.

ISSN 1418 2130

A kiadványokkal kapcsolatban részletes  
felvilágosítást ad:  
Publikációs Csoport – publikacio@aki.gov.hu

## Tartalomjegyzék

Összefoglaló	3
Summary	3
Tejpiaci jelentés	4
Ábrák, táblázatok	5
Nyerstej	5
Tejtermékek	14
Tejfelvásárlás	26
Határidős jegyzések	31
Nemzetközi előrevetítések	33



# Összefoglaló

Az AKI PÁIR adatai szerint Magyarországon a nyerstej országos termelői átlagára 164,3 forint/kilogramm volt 2024 februárjában. A zsírtartalom 0,07, a fehérjetartalom 0,06 százalékpontos romlása, valamint az alapár 1 százalékos növekedése mellett a nyerstej átlagára nem változott 2024 februárjában a 2024. januárhoz képest, és 24 százalékkal elmaradt az előző év azonos hónapjának átlagárától.

A nyerstej kiviteli ára 156,25 forint/kilogramm volt 2024 februárjában, az előző havihoz képest 1 százalékkal, az előző év azonos hónapjához viszonyítva 12 százalékkal csökkent. A kiviteli ár 5 százalékkal volt alacsonyabb a termelői átlagárnál. Az AKI PÁIR adatai szerint a nyerstej kiszállítása 9 százalékkal bővült 2024 februárjában az előző év azonos hónapjához viszonyítva.

## Summary

According to the data of AKI PÁIR, the national average producer price of raw milk in Hungary was HUF 164.3 per kilogram in February 2024. The fat content decreased by 0.07 percentage, the protein content by 0.06 percentage, the base price was by 1 per cent higher, the average price did not change in February 2024 compared to January 2024, and the average price was 24 per cent lower than in the same month of the previous year.

The export price of raw milk was HUF 156.25 per kilogram in February 2024, it decreased in one month by 1 per cent, compared to the same month of the previous year by 12 per cent. The export price was 5 per cent lower than the average producer price. According to the data of AKI PÁIR, the raw milk export increased by 9 per cent in February 2024 compared to February 2023.

## Tejpiaci jelentés

A nyerstej termelői ára nemzeti valutában kifejezve 2024 januárjában Új-Zélandon 8 százalékkal, az USA-ban 13 százalékkal, az Európai Unióban 16 százalékkal csökkent az egy évvel korábbihoz képest. A világpiacon az ömlesztett vaj értékesítési ára (*FOB Óceánia*) 2024 11. hetében 32 százalékkal, a teljes tejporé 1 százalékkal nőtt, míg a sovány tejporé 3 százalékkal, a cheddar sajté 7 százalékkal csökkent 2023 azonos hetéhez mérten.

A nyerstej azonnali (spot) piaci ára Olaszországban a 2023. 48. – 2024. 12. hét között 12 euróval 45,5 euró/100 kilogrammra csökkent. Hollandiában a 4,4 százalékos zsírtartalmú nyerstej spot piaci ára áfa nélkül, szállítási költséggel a 2024. 2–10. hét között 5 euróval 40 euró/100 kilogrammra csökkent. Olaszországban, Verona városában a nyerstej spot piaci ára 2024. március 18-án áfa nélkül, szállítási költséggel 45,5 euró/100 kilogramm, a biotéjé 61,5 euró/100 kg, a Németországból és az Ausztriából származó 3,6 százalékos zsírtartalmú nyerstejé 44 euró/100 kilogramm, a fölözötté 18,5 euró/100 kilogramm, a tejszíné 260 euró/100 kilogramm, az Európai Unióból származó tejszíné 266 euró/100 kilogramm volt. A németországi Élelmiszer-gazdasági Kutató Központ (*ife*) havi rendszerességgel közléseket tesz a nyerstej alapanyagértékét 4,0 százalékos zsír- és 3,4 százalékos fehérje-beltartalomra vonatkozóan. Az alapanyagérték tükrözi a nyerstej összetevőinek (zsír, fehérje) árát, amelyet a kempteni árutőzsde vaj- és soványtejpor-jegyzései alapján határoznak meg. A zsírárték 13 százalékkal, a fehérjeérték 1 százalékkal nőtt, így a szállítási költség nélküli alapanyagérték 8 százalékkal volt magasabb 2024 februárjában az előző év azonos hónapjához képest. Franciaországban 2024 9. hetében a tejfelvásárlás az előző hetitől 0,6 százalékkal maradt el, míg az előző év azonos hetit 0,6 százalékkal haladta meg. A németországi központi tejpiaci szolgálat gyorsjelentése szerint Németországban a nyerstej felvásárlása az előző héthez képest 0,2 százalékkal, az előző év azonos hetéhez viszonyítva 0,4 százalékkal mérséklődött ugyanekkor. Németországban az ömlesztett vaj értékesítési ára 2024 11. hetében az előző év azonos hetéhez viszonyítva 23 százalékkal magasabb, míg a sovány tejporé 5 százalékkal alacsonyabb volt. A kempteni árutőzsdén a 25 kilogrammos kiszerezésű ömlesztett vaj értékesítési ára 585 euró/100 kilogramm, a 25 kilogrammos kiszerezésű zsákos, élelmezési célú (intervenciós minőségű) sovány tejporé 248,75 euró/100 kilogramm volt 2024 11. hetében. Az ömlesztett vaj ára 164 százalékkal, a sovány tejporé 42 százalékkal volt magasabb az intervenciós árszintnél a vizsgált héten.

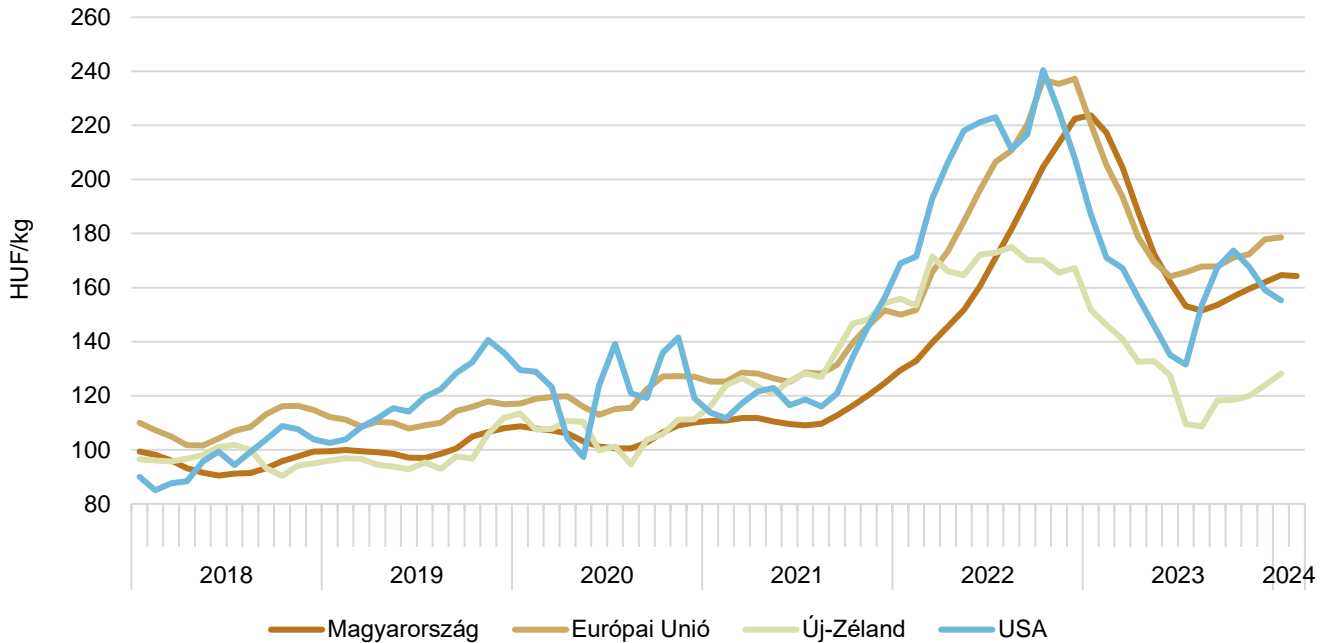
Az AKI PÁIR adatai szerint Magyarországon a nyerstej országos termelői átlagára 164,3 forint/kilogramm volt 2024 februárjában. A zsírtartalom 0,07, a fehérjetartalom 0,06 százalékpontos romlása és az alapár 1 százalékos növekedése mellett a nyerstej átlagára nem változott 2024 februárjában a 2024. januárhoz képest, és 24 százalékkal elmaradt az előző év azonos hónapjának átlagárától. A nyerstej felvásárlása 2024 februárjában az előző havi mennyiségtől 2 százalékkal maradt el, míg a 2023. február 5. napjához képest 1 százalékkal, az előző év azonos hónapjához viszonyítva 12 százalékkal nőtt. A kiviteli ár 5 százalékkal volt alacsonyabb a termelői átlagárnál. Az AKI PÁIR adatai szerint a nyerstej kiszállítása 9 százalékkal bővült 2024 februárjában az előző év azonos hónapjához viszonyítva.

Az AKI PÁIR adatai szerint 2024 februárjában az előző hónaphoz képest az 1,5 százalékos zsírtartalmú dobozos UHT- (tartós) tej feldolgozói értékesítési ára (+1 százalék) emelkedett, a tejföl és a gyümölcsös joghurté stagnált, míg a 2,8 százalékos zsírtartalmú dobozos UHT- (tartós) tej (–2 százalék), a 2,8 százalékos zsírtartalmú dobozos friss tej (–3 százalék), az adagolt vaj (–4 százalék) értékesítési ára csökkent. A KSH adatai szerint a trappista tömbsajt és a gyümölcsös joghurt (egyaránt +1 százalék) fogyasztói ára emelkedett, a 2,8 százalékos zsírtartalmú dobozos UHT- (tartós) tejé stagnált, míg a 2,8 százalékos zsírtartalmú ESL- (hosszanfriss) pasztörözött tej és a 20 százalékos zsírtartalmú tejföl (egyaránt –1 százalék), az 1,5 százalékos zsírtartalmú ESL- (hosszanfriss) pasztörözött tej (–2 százalék) és az adagolt vaj (–4 százalék) fogyasztói ára csökkent ugyanebben az összehasonlításban.

# Ábrák, táblázatok

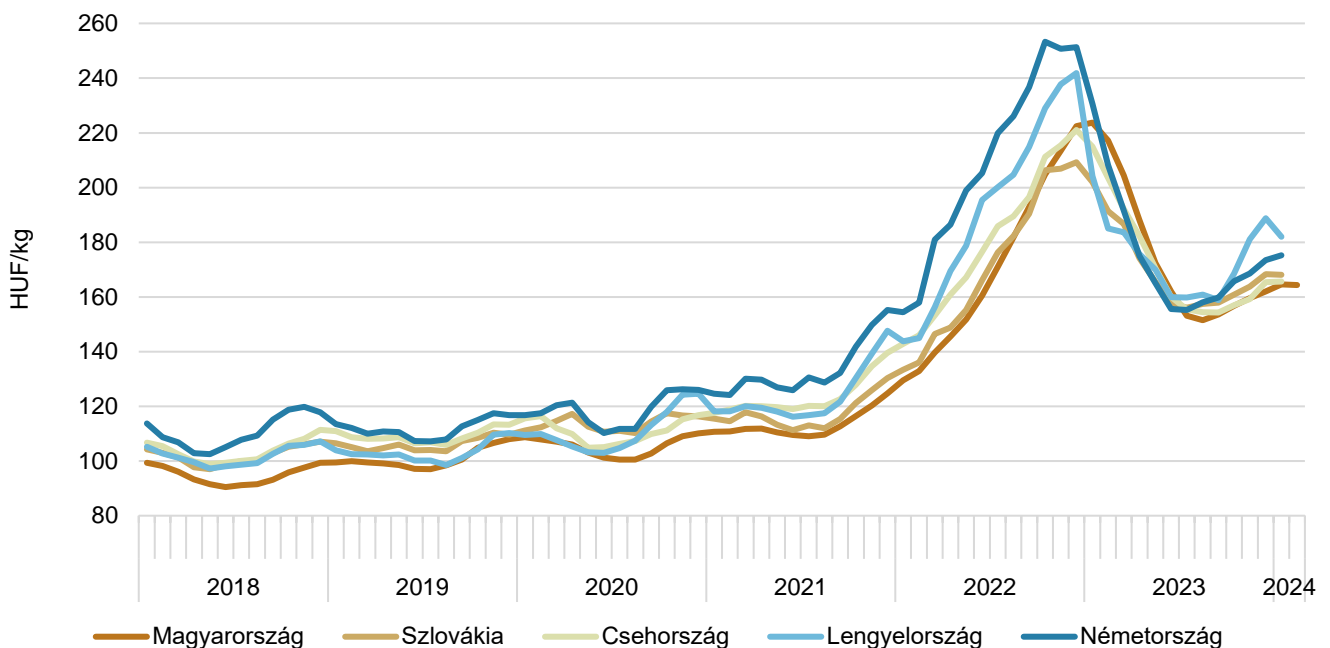
## Nyerstej

1. ábra: A nyerstej havi termelői árának alakulása a világon (2018–2024)



Megjegyzés: Az Európai Unió átlagára 2020. februártól nem tartalmazza az Egyesült Királyságot.  
Forrás: AKI PÁIR, Európai Bizottság, LTO-CLAL, USDA

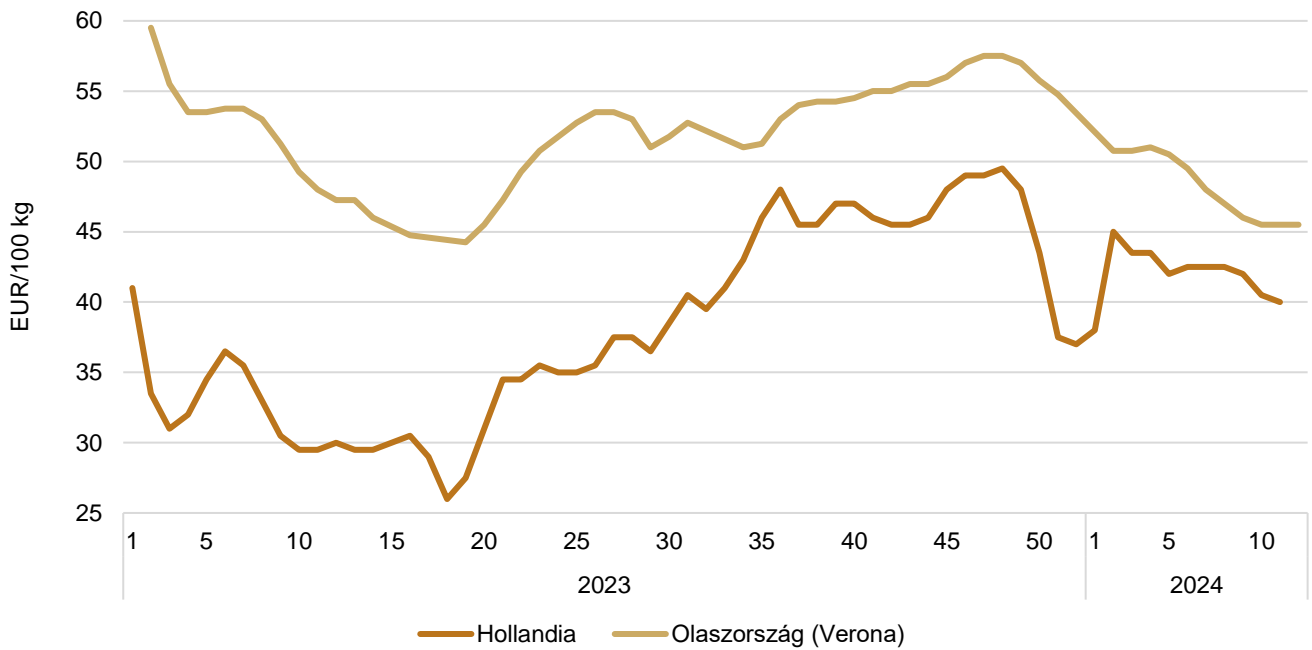
2. ábra: A nyerstej havi termelői ára néhány európai országban (2018–2024)



Forrás: AKI PÁIR, Európai Bizottság

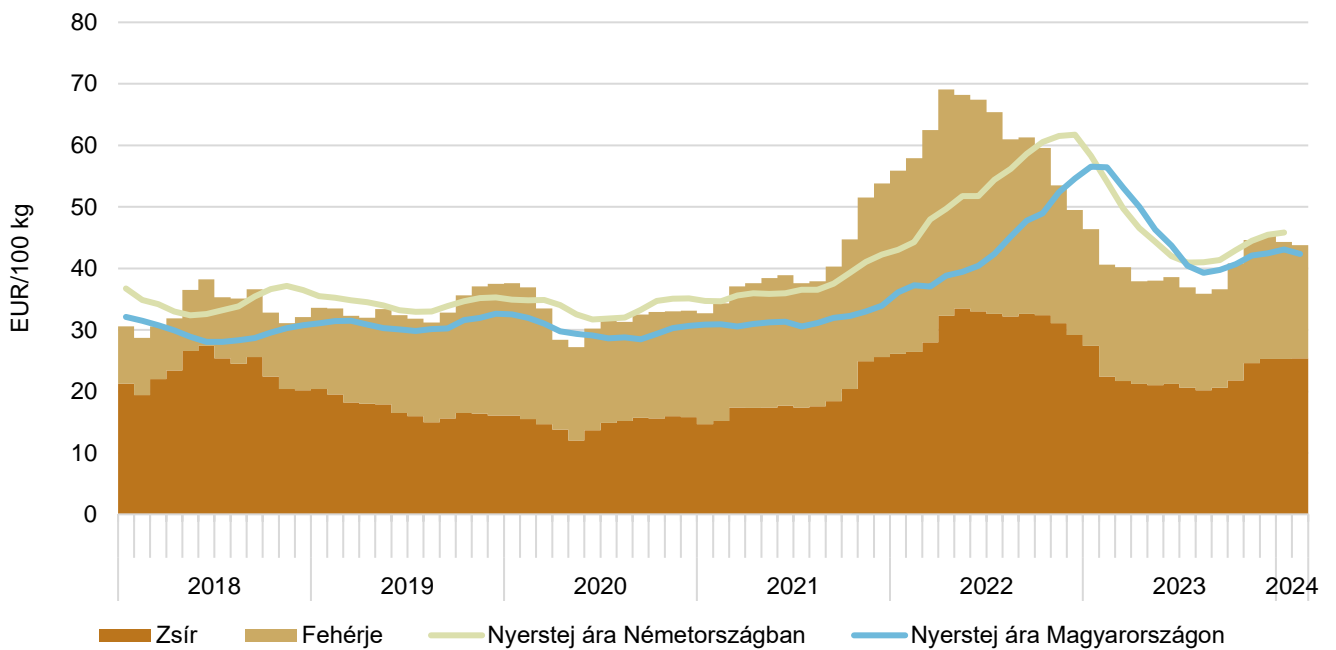


3. ábra: **A nyerstej heti azonnali (spot) piaci ára Olaszországban és Hollandiában (2023–2024)**



Forrás: CCIAA di Verona-CLAL, DCA-Markt-NieuweOoogst

4. ábra: **A nyerstej havi alapanyagértéke és ára Németországban, a nyerstej ára Magyarországon (2018–2024)**



Forrás: ife, BLE-BMELV, Európai Bizottság, AKI PÁIR

1. táblázat: **A nyerstej termelői ára<sup>a)</sup> Magyarországon**

Megnevezés	Mértékegység	2023. II.	2024. I.	2024. II.	2024. II./ 2023. II. (százalék)	2024. II./ 2024. I. (százalék)
Alapár	HUF/kg	203,48	153,68	154,96	76,16	100,84
Felvásárlás	tonna	97 885	105 244	103 073	105,30	97,94
Átlagár	HUF/kg	217,22	164,63	164,30	75,64	99,80
Fehérje	százalék	3,44	3,46	3,40	98,85	98,23
Zsír	százalék	3,94	3,91	3,84	97,45	98,05

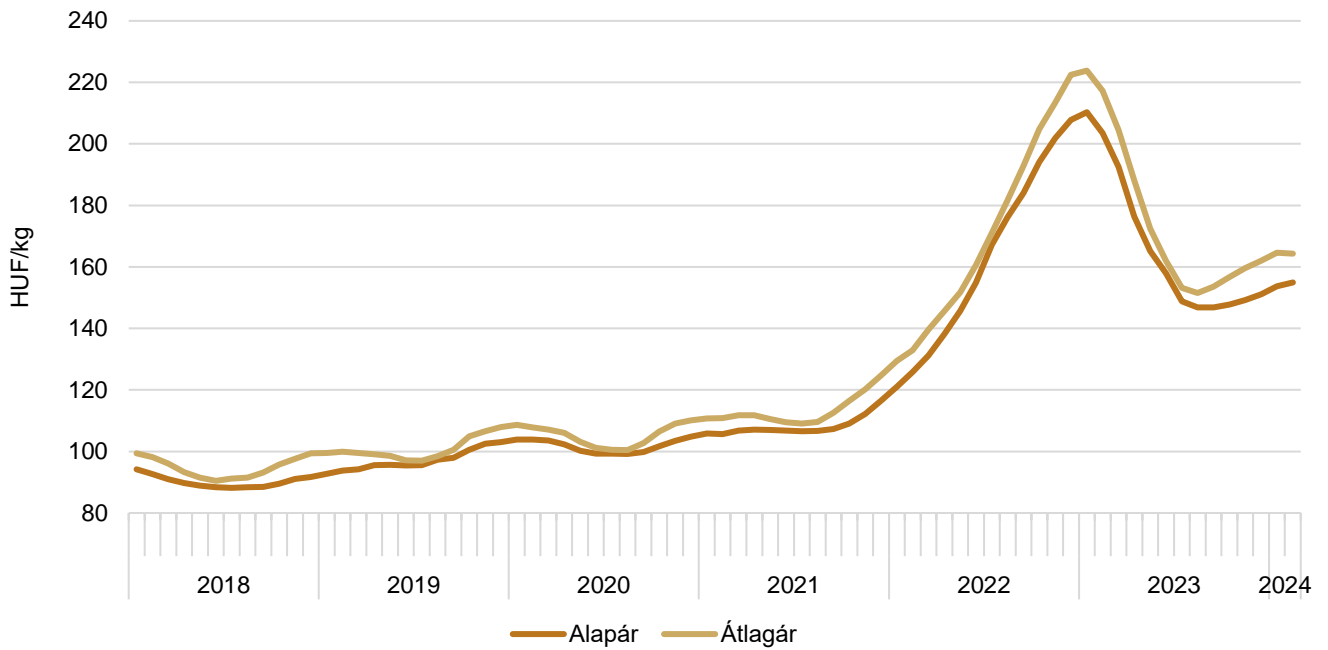
<sup>a)</sup> A nyerstej ára valós beltartalmi értékekre és az összes minőségi kategóriára vonatkozik.  
Forrás: AKI PÁIR

2. táblázat: **A nyerstej kiviteli ára<sup>a)</sup> Magyarországon**

Megnevezés	Mértékegység	2023. II.	2024. I.	2024. II.	2024. II./ 2023. II. (százalék)	2024. II./ 2024. I. (százalék)
Mennyiség	tonna	11 301	12 175	12 317	108,99	101,16
Átlagár	HUF/kg	138,99	154,13	156,25	112,42	101,38
Fehérje	százalék	3,34	3,40	3,31	99,10	97,35
Zsír	százalék	3,85	3,91	3,84	99,74	98,21

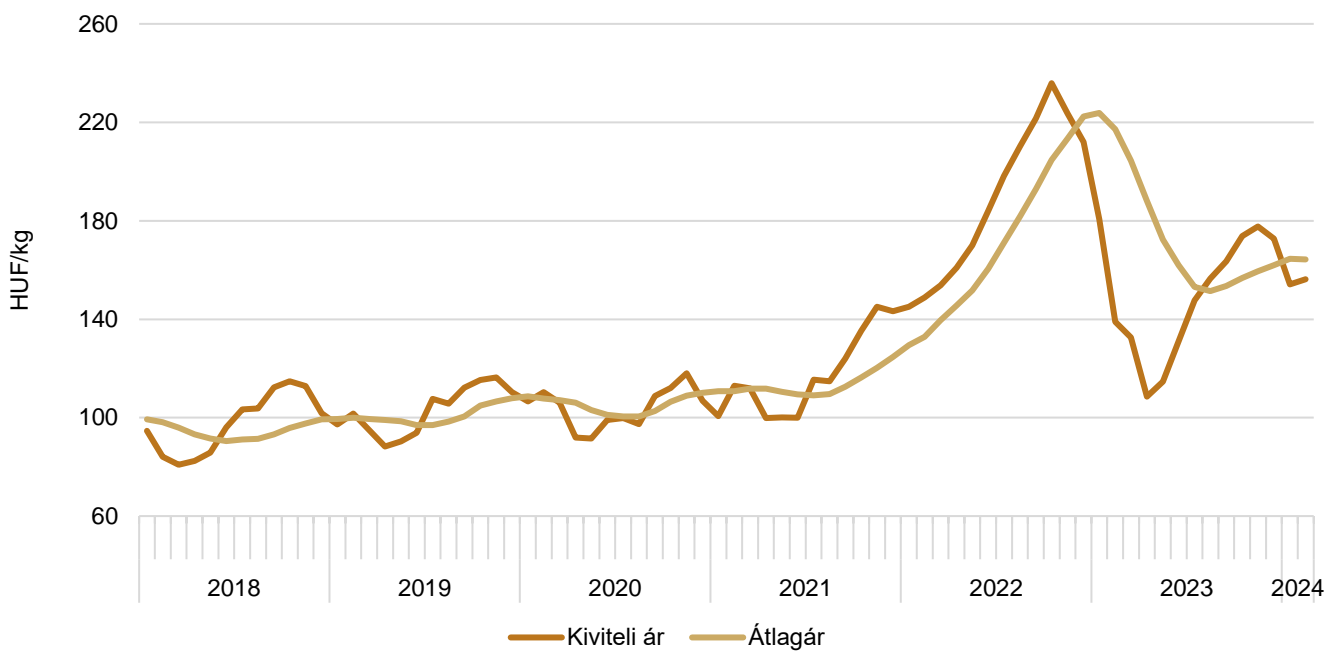
<sup>a)</sup> A nyerstej ára valós beltartalmi értékekre és teljes tejre vonatkozik.  
Forrás: AKI PÁIR

5. ábra: **A nyerstej országos havi termelői alap- és átlagára<sup>a)</sup> Magyarországon (2018–2024)**



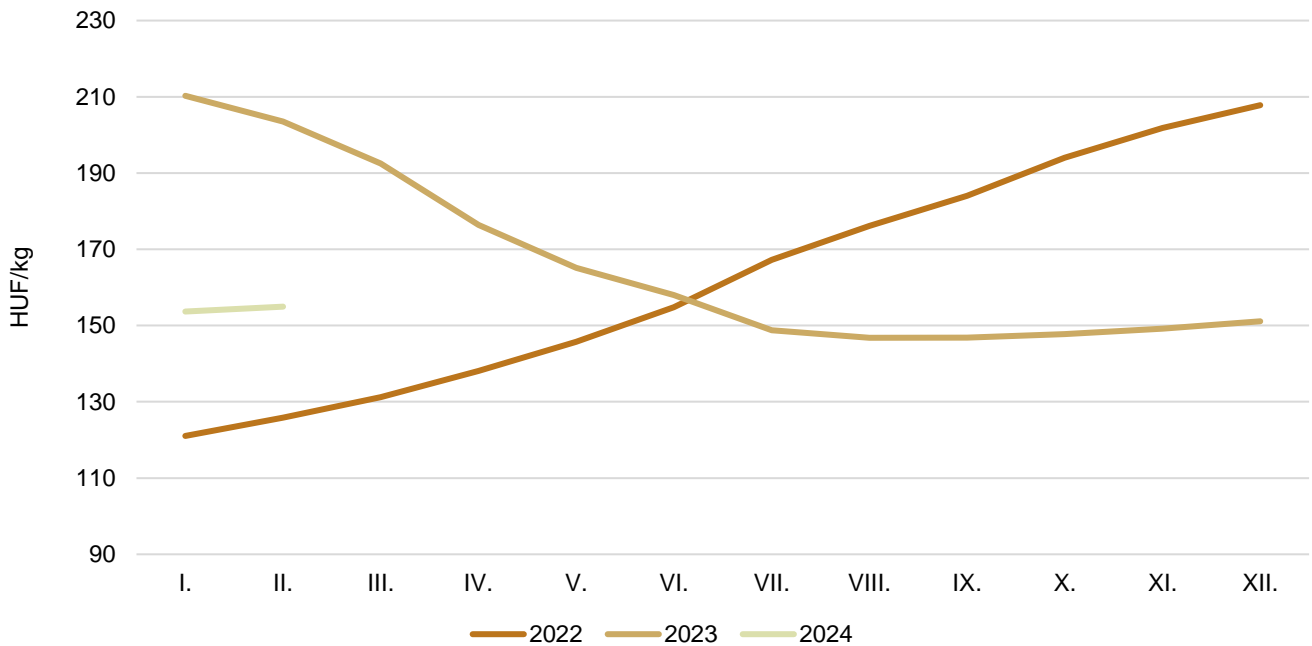
<sup>a)</sup> A nyerstej ára valós beltartalmi értékekre és az összes minőségi kategóriára vonatkozik.  
 Forrás: AKI PÁIR

6. ábra: **A nyerstej országos havi termelői átlagára<sup>a)</sup> és kiviteli ára Magyarországon (2018–2024)**

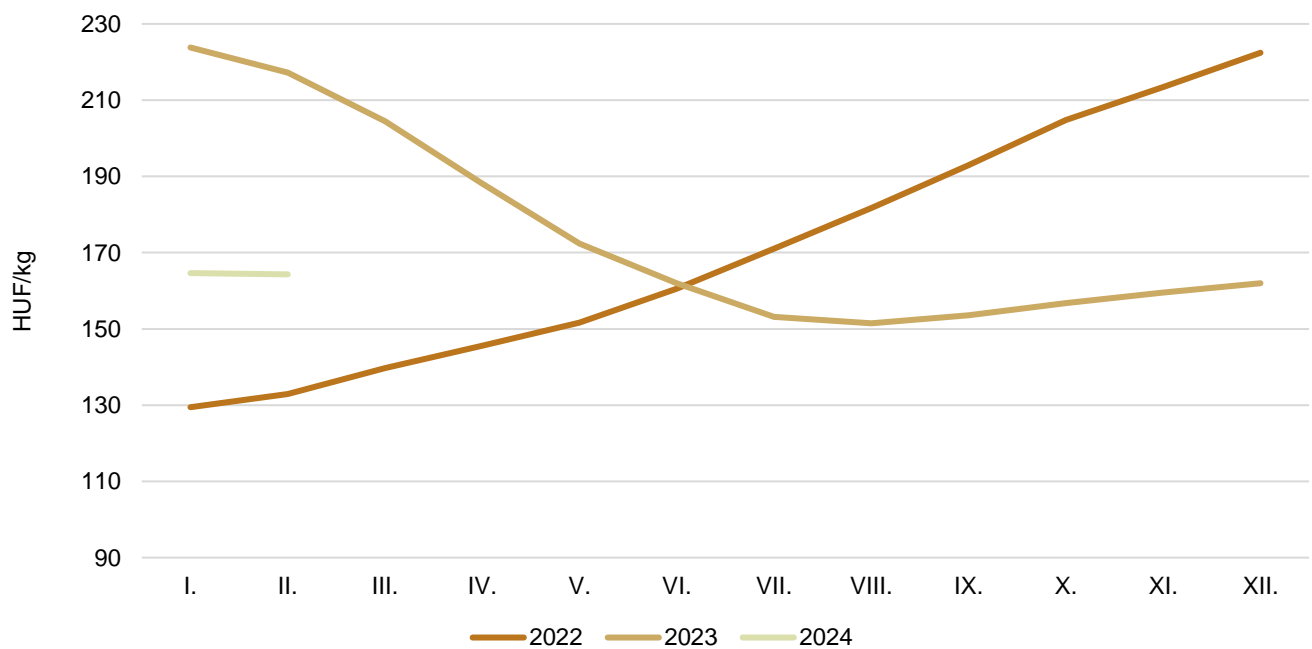


<sup>a)</sup> A nyerstej ára valós beltartalmi értékekre és az összes minőségi kategóriára vonatkozik.  
 Forrás: AKI PÁIR



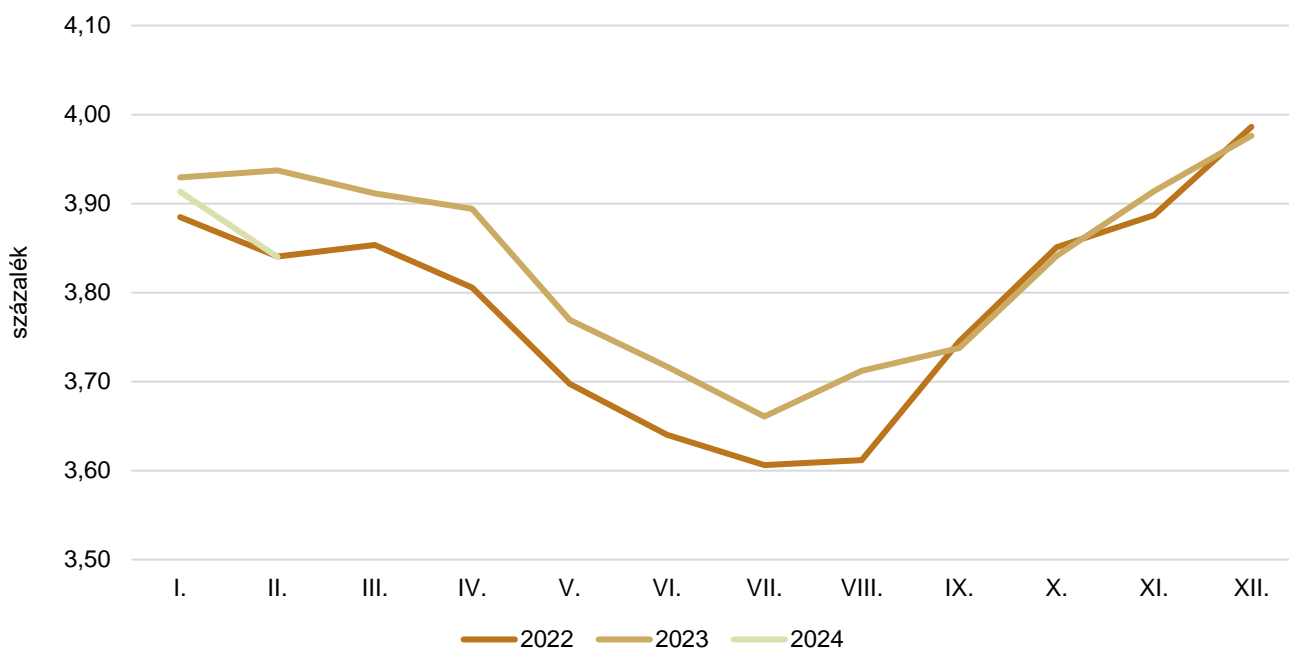
7. ábra: A nyerstej országos havi termelői alapára<sup>a)</sup> Magyarországon (2022–2024)

<sup>a)</sup> A nyerstej ára valós beltartalmi értékekre és az összes minőségi kategóriára vonatkozik.  
Forrás: AKI PÁIR

8. ábra: A nyerstej országos havi termelői átlagára<sup>a)</sup> Magyarországon (2022–2024)

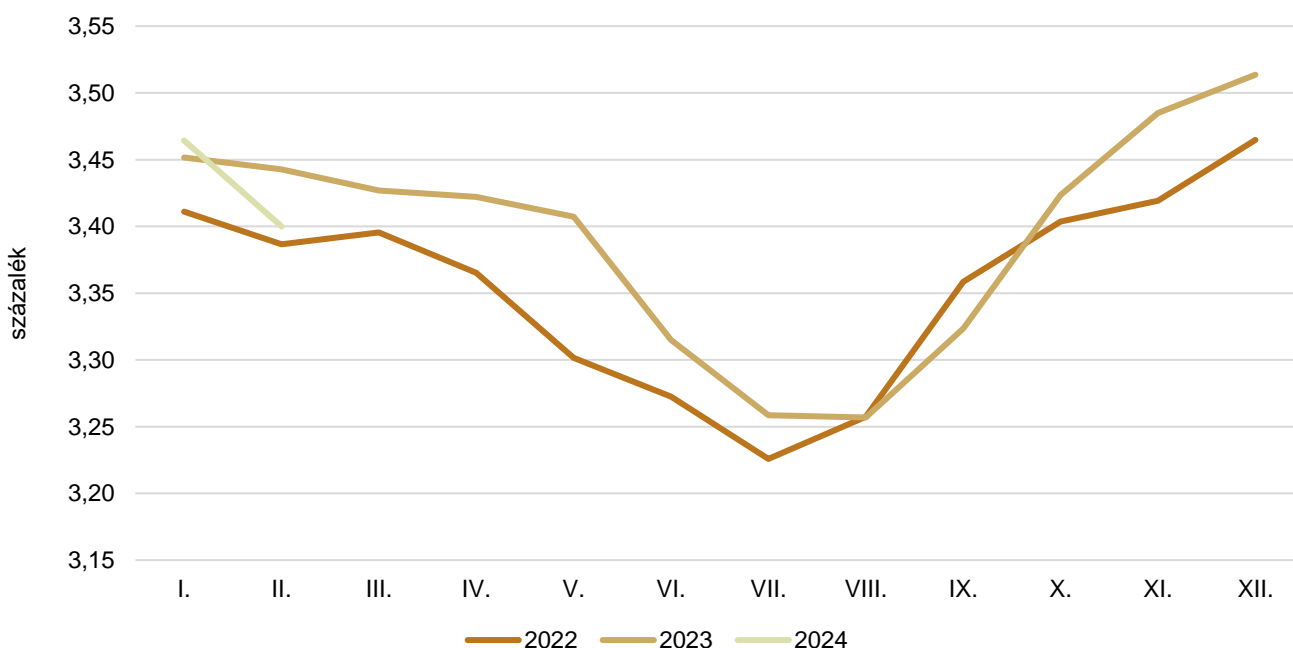
<sup>a)</sup> A nyerstej ára valós beltartalmi értékekre és az összes minőségi kategóriára vonatkozik.  
Forrás: AKI PÁIR

9. ábra: **A nyerstej havi zsírtartalma<sup>a)</sup> Magyarországon (2022–2024)**

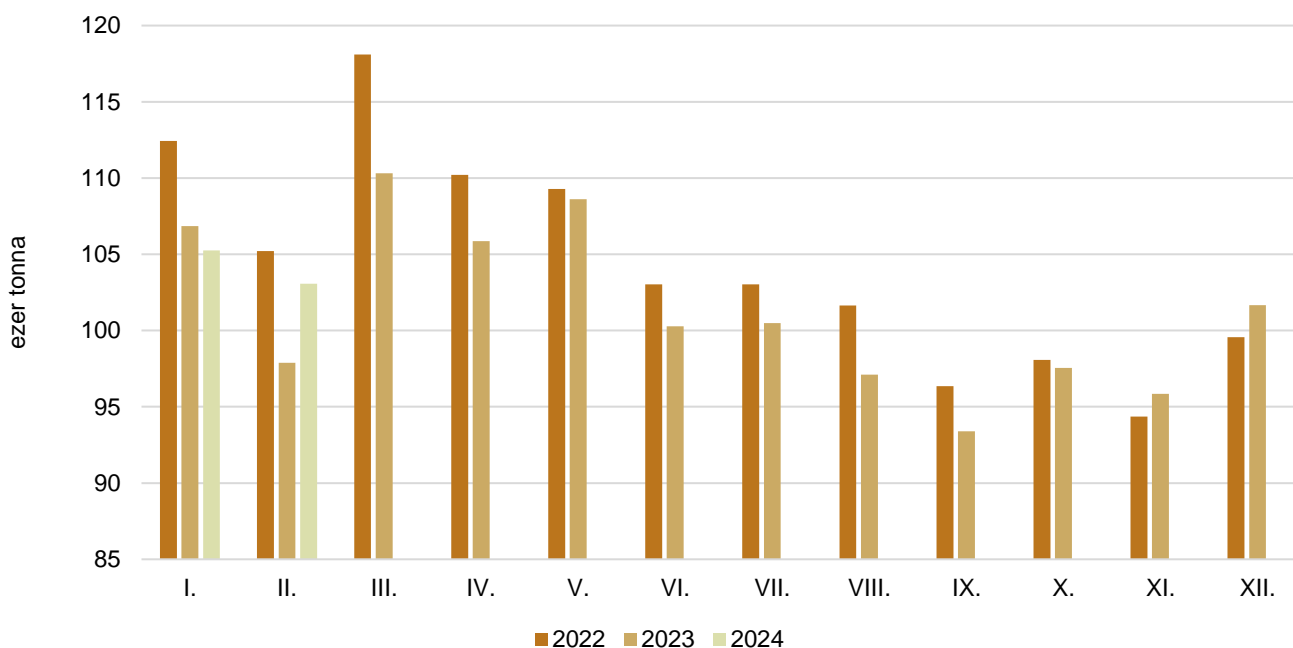


<sup>a)</sup> A nyerstej zsírtartalma az összes minőségi kategóriára vonatkozik.  
 Forrás: AKI PÁIR

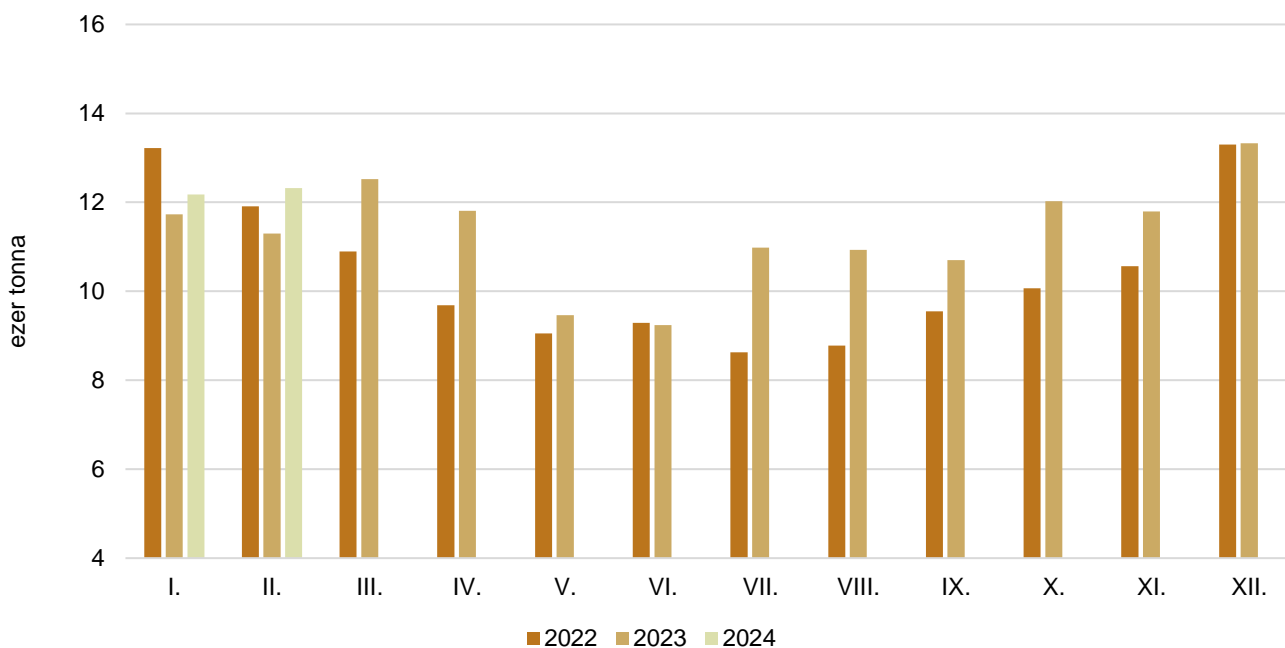
10. ábra: **A nyerstej havi fehérjetartalma<sup>a)</sup> Magyarországon (2022–2024)**



<sup>a)</sup> A nyerstej fehérjetartalma az összes minőségi kategóriára vonatkozik.  
 Forrás: AKI PÁIR

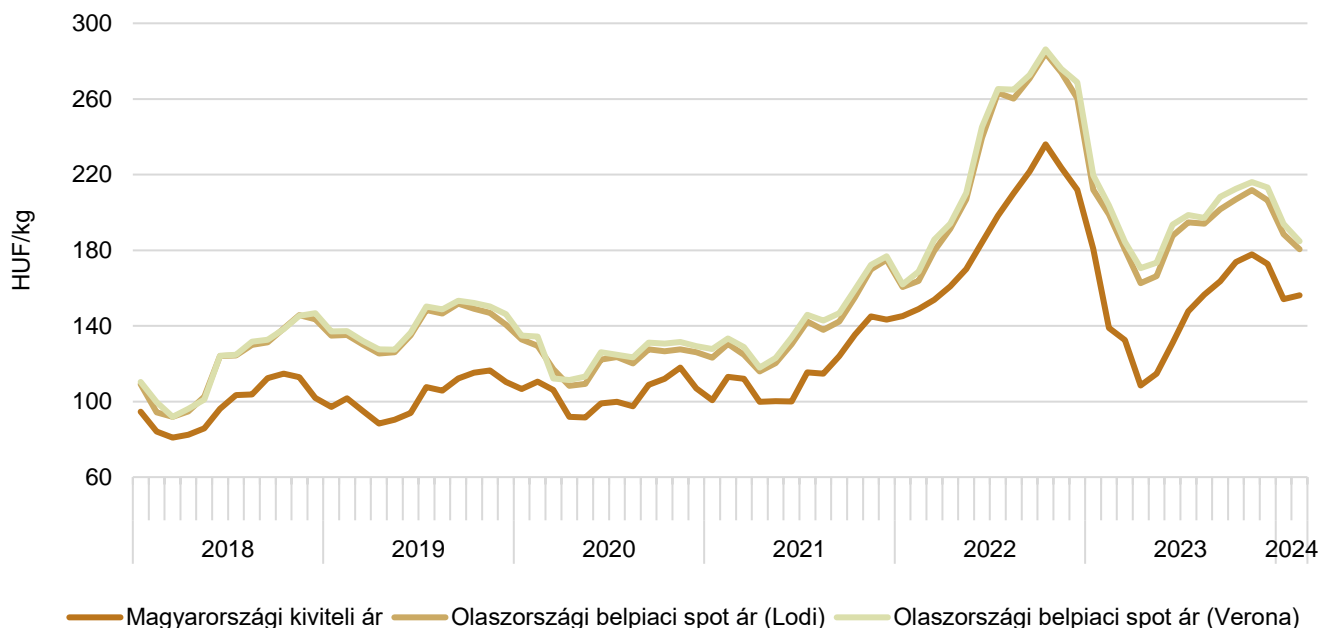
11. ábra: **A felvásárolt nyerstej havi mennyisége Magyarországon (2022–2024)**

Forrás: AKI PÁIR

12. ábra: **A nyerstej havi kivitele Magyarországon (2022–2024)**

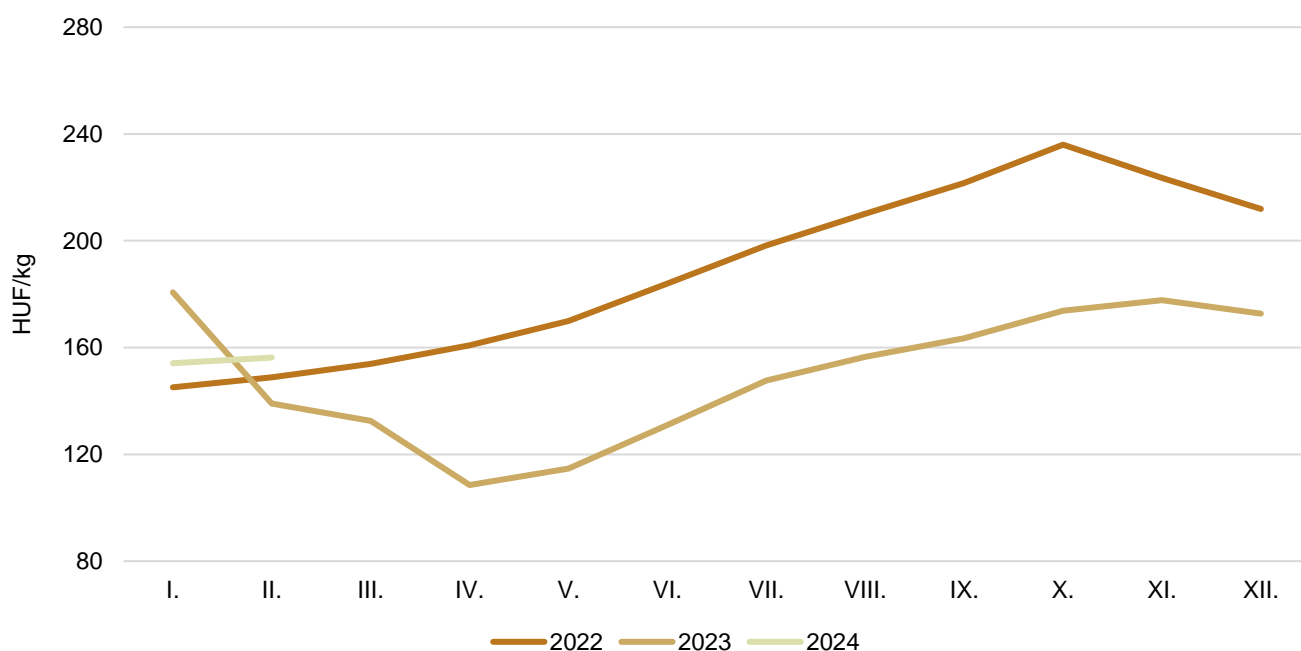
Forrás: AKI PÁIR

13. ábra: **A teljes nyerstej havi kiviteli ára Magyarországon és a nyerstej ára Olaszországban (2018–2024)**



Forrás: AKI PÁIR, CCIAA di Lodi, CCIAA di Verona

14. ábra: **A teljes nyerstej havi kiviteli ára Magyarországon (2022–2024)**



Forrás: AKI PÁIR

3. táblázat: **A nyerstej ára az Európai Unióban (2024. március 5-ig beérkezett adatok)**

EUR/100 kg

Ország	2023. I.	2023. XII.	2024. I.	2024. I./ 2023. I. (százalék)	2024. I./ 2023. XII. (százalék)
Ausztria	60,00	46,31	46,31	77,18	100,00
Belgium	53,77	43,63	45,56 <sup>a)</sup>	84,73	104,42
Dánia	60,36	42,65	45,19	74,87	105,96
Finnország	51,05	44,09	44,00	86,19	99,80
Franciaország	49,80	47,34	47,04	94,46	99,37
Görögország	57,75	52,59	52,67	91,20	100,15
Hollandia	61,04	55,74	56,32	92,27	101,04
Írország	59,34	44,19	47,20 <sup>a)</sup>	79,54	106,81
Németország	58,29	45,45	45,84	78,64	100,86
Olaszország	57,17	49,78	48,58	84,97	97,59
Portugália	51,59	49,44	47,64	92,34	96,36
Spanyolország	58,16	50,58	50,19	86,30	99,23
Svédország	54,79	50,79	49,78	90,86	98,01
Ciprus	65,06	64,90	64,91	99,77	100,02
Csehország	54,33	43,31	43,34	79,77	100,07
Észtország	52,22	42,69	43,00 <sup>a)</sup>	82,34	100,73
Lengyelország	58,92	49,42	48,52	82,35	98,18
Lettország	42,89	38,35	39,32	91,68	102,53
Litvánia	44,37	43,67	43,91	98,96	100,55
Magyarország	56,49	42,43	43,11	76,31	101,60
Málta	58,43	42,73	43,61	74,64	102,06
Szlovákia	53,73	45,84	45,22	84,16	98,65
Szlovénia	58,27	44,86	45,83	78,65	102,16
Bulgária	51,16	44,09	44,77	87,51	101,54
Románia	54,37	44,56	44,27	81,42	99,35
Horvátország	51,67	49,26	48,82	94,48	99,11
<b>EU27</b>	<b>55,90</b>	<b>41,51</b>	<b>44,25<sup>b)</sup></b>	<b>79,16</b>	<b>106,60</b>

a) A tagállam becslése.

b) DG AGRI-G3 becslése

Megjegyzés: A nyerstej ára valós beltartalmi értékekre vonatkozik.

Forrás: Európai Bizottság

## Tejtermékek

4. táblázat: **A folyadéktej feldolgozó értékesítési ára Magyarországon**

Megnevezés	Mértékegység	2024. II.	2024. I.	2024. II.	2024. II./ 2023. II. (százalék)	2024. II./ 2024. I. (százalék)
Polytej, 2,8 százalék zsírtartalom	liter	242 196	184 417	291 816	120,49	158,24
	HUF/liter	361,55	331,92	336,79	93,15	101,47
Dobozos tej, 2,8 százalék zsírtartalom	liter	6 985 144	6 898 759	8 742 467	125,16	126,73
	HUF/liter	358,24	312,89	304,94	85,12	97,46
Dobozos tartós tej, 2,8 százalék zsírtartalom	liter	9 314 356	11 966 186	14 588 667	156,63	121,92
	HUF/liter	351,34	273,42	268,00	76,28	98,02
Dobozos tartós tej, 1,5 százalék zsírtartalom	liter	8 031 516	5 294 823	7 115 713	88,60	134,39
	HUF/liter	324,52	255,15	257,91	79,47	101,08

Forrás: AKI PÁIR

5. táblázat: **A folyadéktej kiskereskedelmi beszerzési ára Magyarországon**

Megnevezés	Mértékegység	2023. II.	2024. I.	2024. II.	2024. II./ 2023. II. (százalék)	2024. II./ 2024. I. (százalék)
1,5%-os UHT-tej gyártói márka	liter	–	2 643 558	3 306 429	–	125,07
	HUF/liter	–	251,09	258,60	–	102,99
1,5%-os UHT-tej kereskedelmi márka	liter	–	2 103 484	2 952 370	–	140,36
	HUF/liter	–	272,05	249,16	–	91,58
1,5%-os UHT-tej (összesen)	liter	6 790 329	4 747 042	6 258 799	92,17	131,85
	HUF/liter	325,40	260,38	254,15	78,10	97,61
2,8%-os UHT-tej gyártói márka	liter	–	3 827 533	4 436 951	–	115,92
	HUF/liter	–	298,35	268,41	–	89,96
2,8%-os UHT-tej kereskedelmi márka	liter	–	7 679 811	9 085 284	–	118,30
	HUF/liter	–	274,41	269,71	–	98,29
2,8%-os UHT-tej (összesen)	liter	–	11 507 344	13 522 235	–	117,51
	HUF/liter	–	282,38	269,28	–	95,36

Forrás: AKI PÁIR

6. táblázat: **A tejtermékek feldolgozóinak értékesítési ára Magyarországon**

Megnevezés	Mértékegység	2023. II.	2024. I.	2024. II.	2024. II./ 2023. II. (százalék)	2024. II./ 2024. I. (százalék)
Adagolt vaj	kg	245 888	212 698	302 892	123,18	142,40
	HUF/kg	3 320,53	2 695,32	2 578,80	77,66	95,68
Natúr vajkrém	kg	107 870	65 340	100 292	92,98	153,49
	HUF/kg	1 672,36	1 536,75	1 545,68	92,43	100,58
Tehéntúró	kg	813 474	900 241	1 242 488	152,74	138,02
	HUF/kg	1 541,75	1 255,01	1 256,81	81,52	100,14
Tejföl	kg	3 383 112	3 110 046	4 376 266	129,36	140,71
	HUF/kg	1 019,33	849,66	847,19	83,11	99,71
Natúr joghurt	kg	671 093	626 006	917 034	136,65	146,49
	HUF/kg	561,47	477,27	478,83	85,28	100,33
Gyümölcsös joghurt	kg	265 312	309 179	474 428	178,82	153,45
	HUF/kg	732,17	639,45	641,08	87,56	100,25
Kefir	kg	1 051 953	1 094 470	1 486 329	141,29	135,80
	HUF/kg	532,29	452,84	457,36	85,92	101,00
Trappista sajt	kg	1 382 095	1 355 790	1 979 249	143,21	145,98
	HUF/kg	2 738,34	2 048,41	1 979,22	72,28	96,62
Ömlesztett sajt	kg	521 094	459 095	734 831	141,02	160,06
	HUF/kg	2 104,91	2 020,54	1 867,72	88,73	92,44

Forrás: AKI PÁIR

7. táblázat: **A trappista sajt kiskereskedelmi beszerzési ára Magyarországon**

Megnevezés	Kiszérelés	Mértékegység	2023. II.	2024. I.	2024. II.	2024. II./ 2023. II. (százalék)	2024. II./ 2024. I. (százalék)
Trappista sajt gyártói márka	1,4–1,5 kg	kg	–	418 931	805 925	–	192,38
		HUF/kg	–	1 820,41	1 824,11	–	100,20
Trappista sajt kereskedelmi márka	1,4–1,5 kg	kg	–	350 916	345 631	–	98,49
		HUF/kg	–	1 920,02	1 933,07	–	100,68
Trappista sajt (összesen)	1,4–1,5 kg	kg	711 507	769 846	1 151 556	161,85	149,58
		HUF/kg	2 462,87	1 865,82	1 856,81	75,39	99,52

Forrás: AKI PÁIR



8. táblázat: **Magyarország tejtermék-külkereskedelmének mennyisége**

tonna

Termék megnevezése	2022. I–XII.		2023. I–XII.		2023. I–XII./2022. I–XII. (százalék)	
	import	export	import	export	import	export
0401 Tej és tejszín <sup>a)</sup>	60 735	390 844	62 607	401 532	103,08	102,73
0402 Tej és tejszín <sup>b)</sup>	17 399	1 816	17 339	5 439	99,66	299,53
0403 Kefir, joghurt	60 089	11 448	56 489	10 068	94,01	87,95
0404 Tejsavó	7 846	47 895	8 131	34 405	103,64	71,83
0405 Vaj és vajkrém	6 875	873	7 249	1 432	105,44	164,02
0406 Sajt és túró	60 456	56 037	69 217	41 311	114,49	73,72

<sup>a)</sup> Nem sűrítve, nem édesítve.<sup>b)</sup> Sűrítve vagy édesítve.

Forrás: KSH

9. táblázat: **Magyarország tejtermék-külkereskedelmének értéke**

ezer HUF

Termék megnevezése	2022. I–XII.		2023. I–XII.		2023. I–XII./2022. I–XII. (százalék)	
	import	export	import	export	import	export
0401 Tej és tejszín <sup>a)</sup>	23 345 439	91 484 423	23 999 207	85 027 133	102,80	92,94
0402 Tej és tejszín <sup>b)</sup>	14 082 289	2 291 250	11 199 351	5 402 698	79,53	235,80
0403 Kefir, joghurt	26 845 940	8 395 136	30 742 876	8 700 323	114,52	103,64
0404 Tejsavó	5 792 763	15 418 762	4 874 011	8 541 298	84,14	55,40
0405 Vaj és vajkrém	16 952 622	1 816 019	14 925 750	2 901 654	88,04	159,78
0406 Sajt és túró	111 390 636	95 665 640	121 857 327	81 216 329	109,40	84,90
<b>Összesen</b>	<b>198 409 689</b>	<b>215 071 231</b>	<b>207 598 522</b>	<b>191 789 436</b>	<b>104,63</b>	<b>89,17</b>

<sup>a)</sup> Nem sűrítve, nem édesítve.<sup>b)</sup> Sűrítve vagy édesítve.

Forrás: KSH

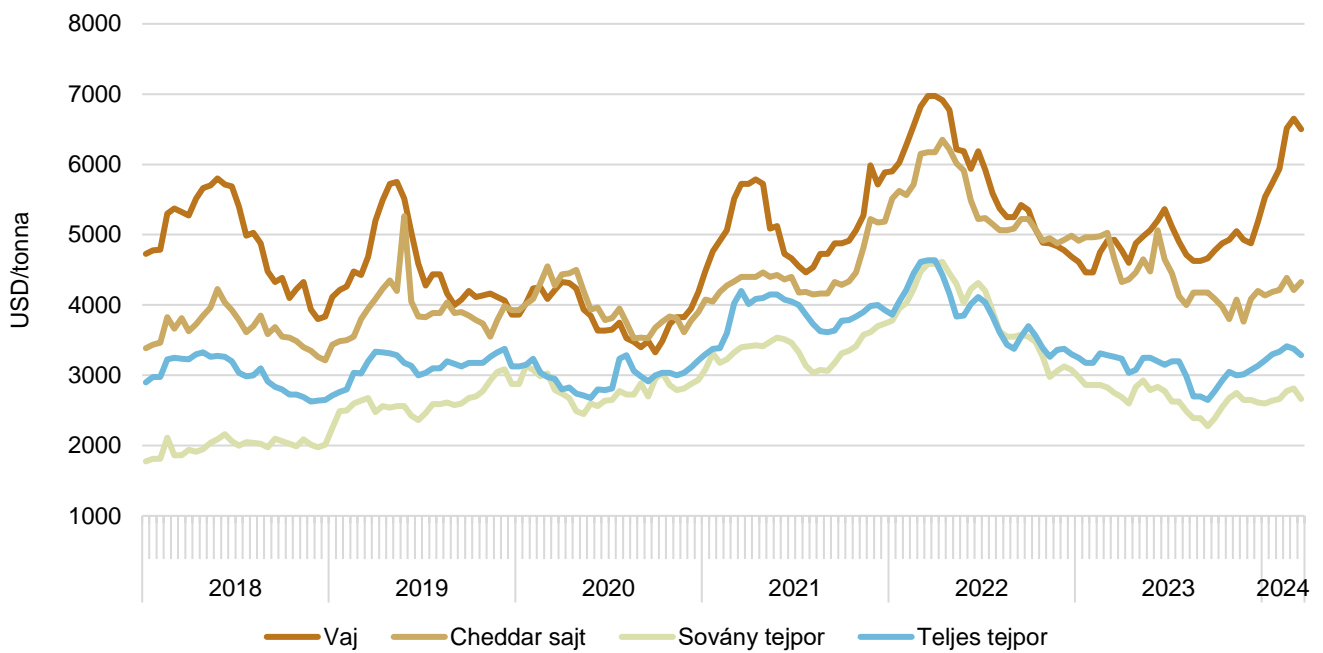
10. táblázat: **A tejtermékek külkereskedelmi ára Magyarországon**

HUF/kg

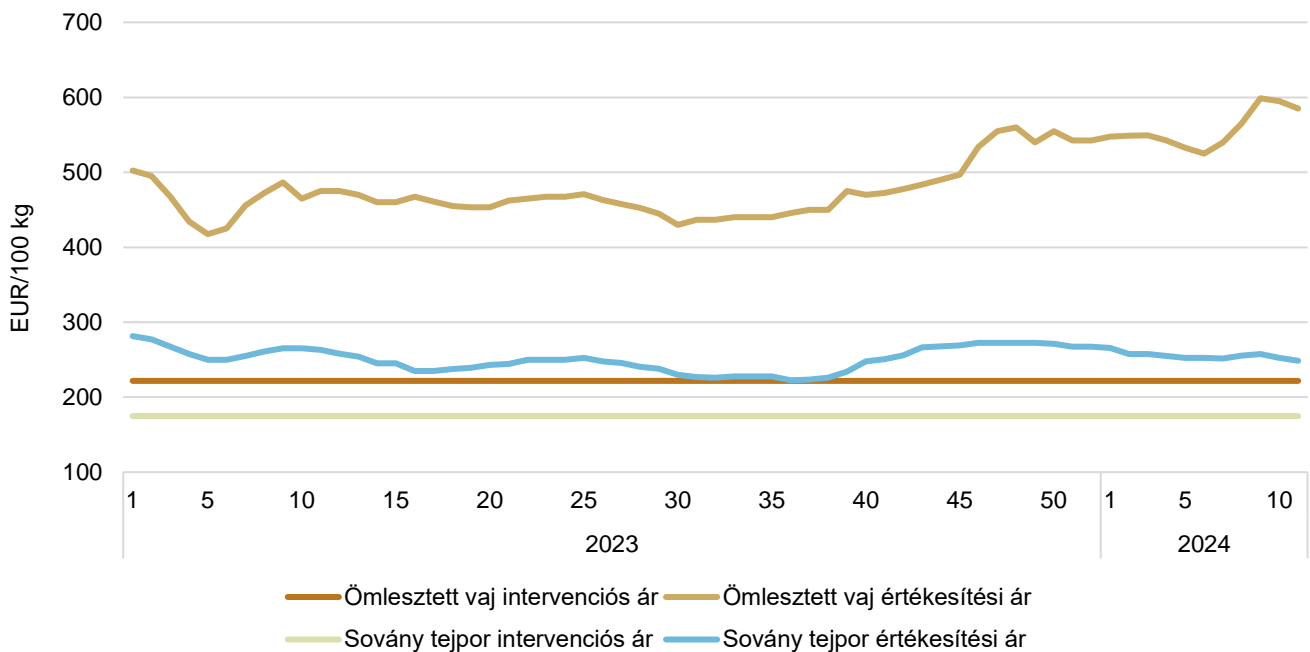
Termék megnevezése	2022. I–XII.		2023. I–XII.		2023. I–XII./2022. I–XII. (százalék)	
	import	export	import	export	import	export
0401 Tej és tejszín <sup>a)</sup>	384,38	234,07	383,33	211,76	99,73	90,47
0402 Tej és tejszín <sup>b)</sup>	809,39	1 261,74	645,91	993,28	79,80	78,72
0403 Kefir, joghurt	446,77	733,34	544,23	864,13	121,81	117,83
0404 Tejsavó	738,29	321,93	599,40	248,26	81,19	77,12
0405 Vaj és vajkrém	2 465,71	2 079,83	2 058,96	2 026,10	83,50	97,42
0406 Sajt és túró	1 842,49	1 707,20	1 760,51	1 965,98	95,55	115,16

<sup>a)</sup> Nem sűrítve, nem édesítve.<sup>b)</sup> Sűrítve vagy édesítve.

Forrás: KSH

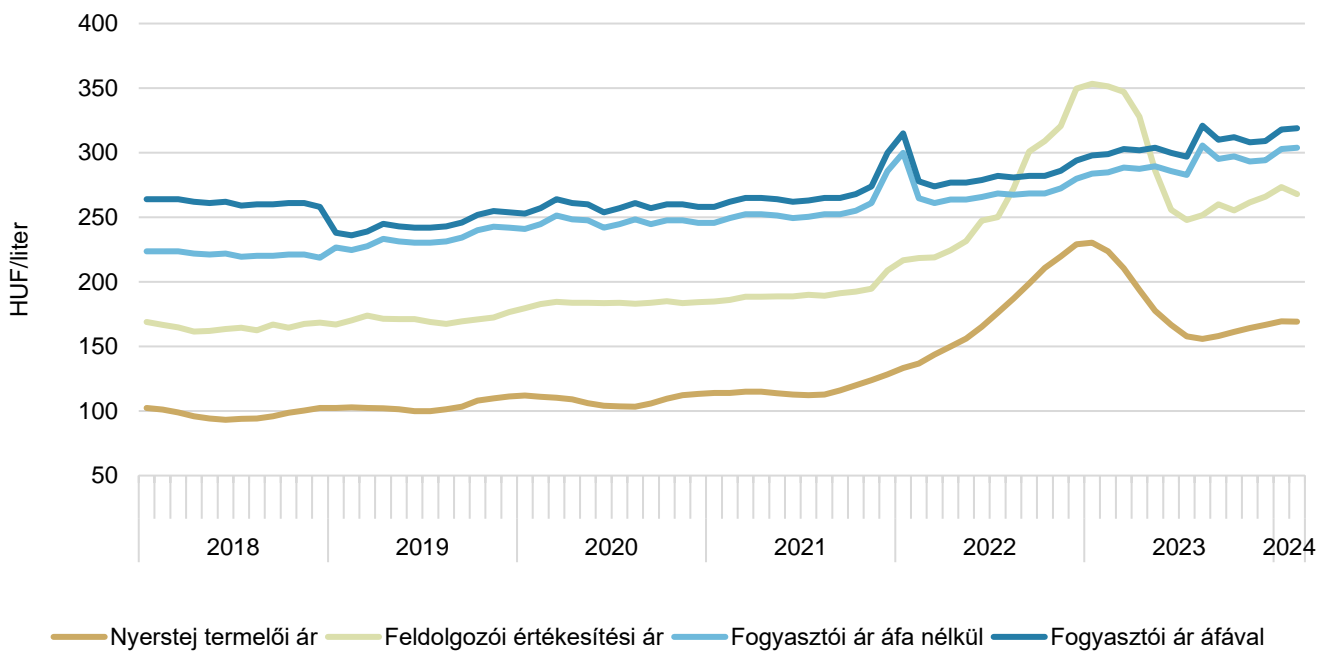
15. ábra: **A tejtermékek kétheti világi piaci<sup>a)</sup> értékesítési ára (2018–2024)**

<sup>a)</sup> FOB Óceánia.  
Forrás: USDA

16. ábra: **Az ömlesztett vaj és a sovány tejpor heti értékesítési és intervenciósi ára Németországban (2023–2024)**

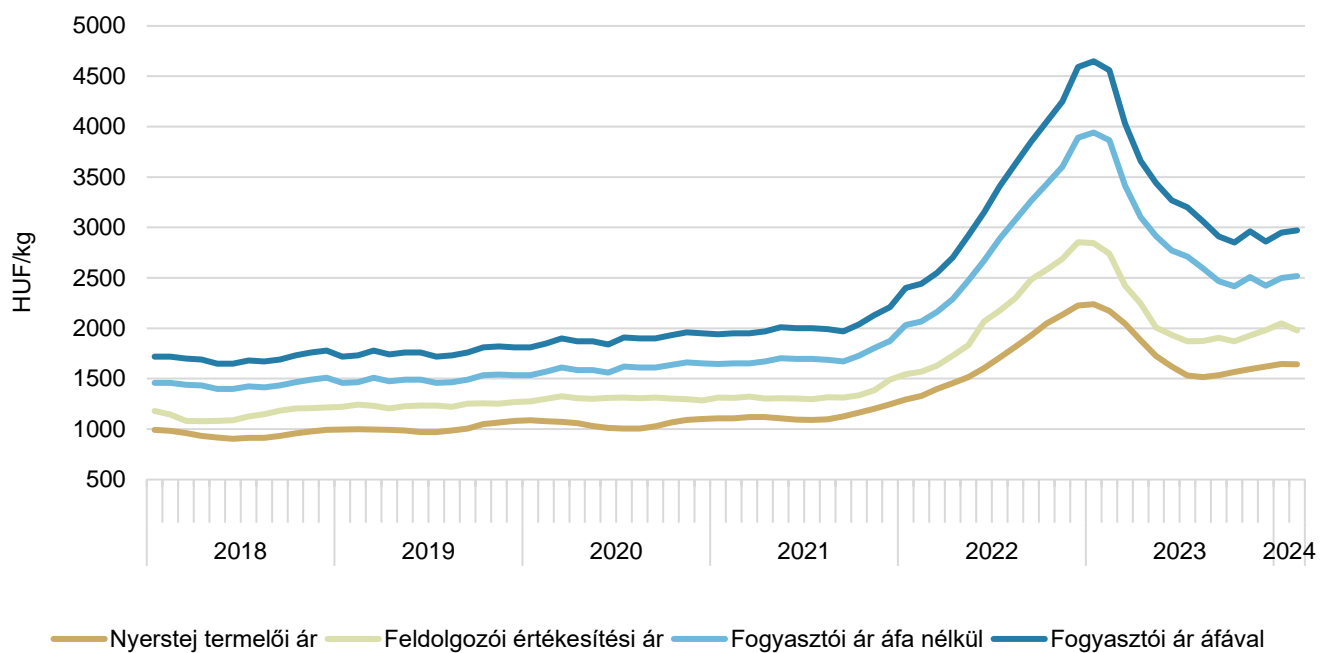
Forrás: Hannoveri árutőzsde, kempteni árutőzsde, Európai Bizottság

17. ábra: **A folyadéktej fázisárainak havi alakulása Magyarországon (2018–2024)**

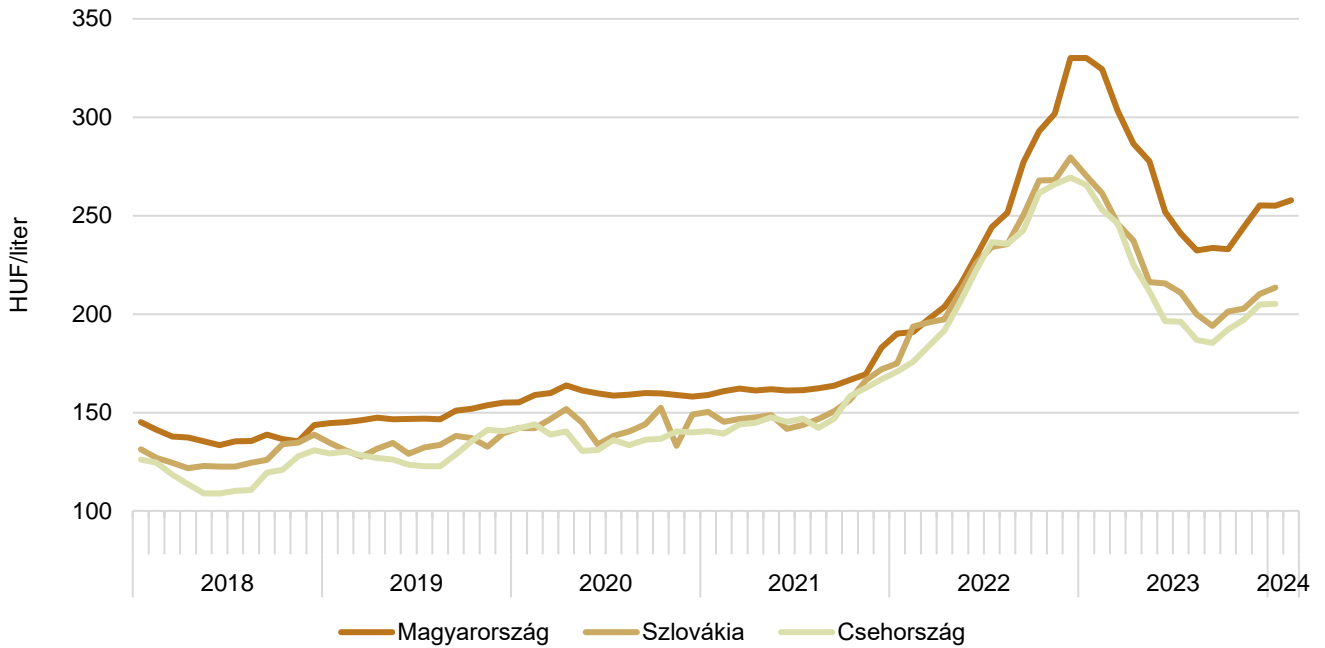


Megjegyzés: A feldolgozói és a fogyasztói ár egyaránt 2,8 százalék zsírtartalmú dobozos tartós tejsre vonatkozik.  
 Forrás: AKI PÁIR, KSH

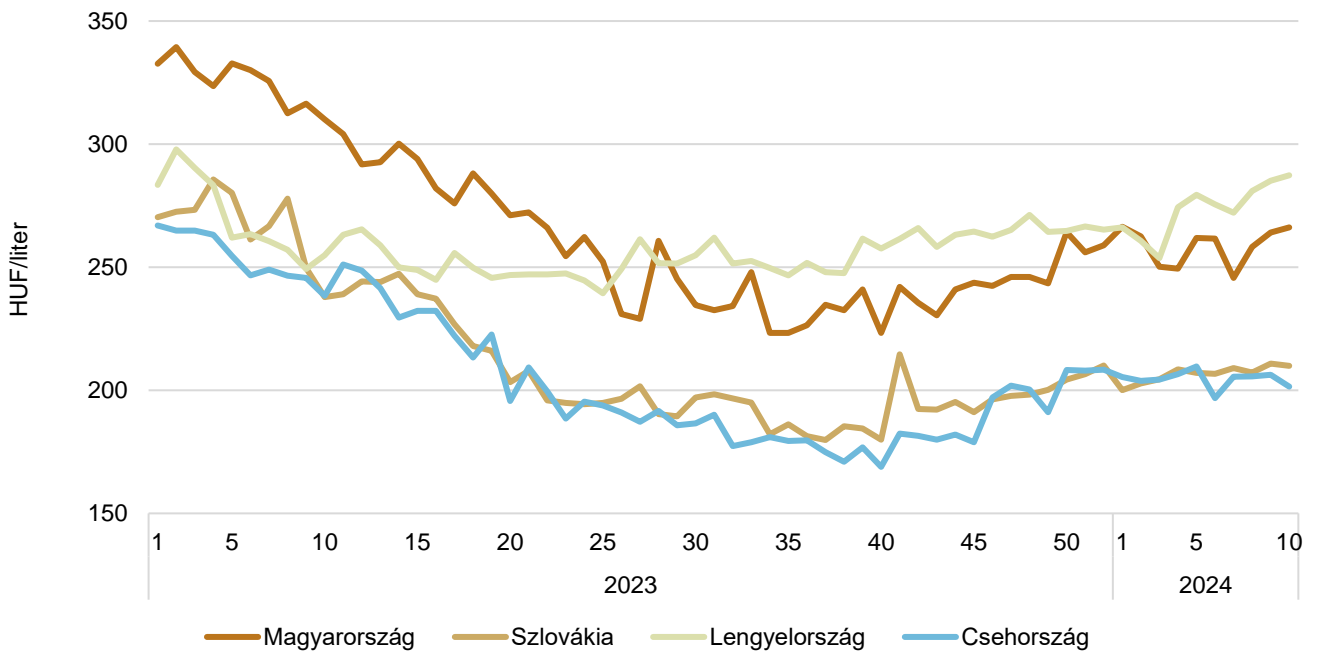
18. ábra: **A trappista sajt fázisárainak havi alakulása Magyarországon (2018–2024)**



Megjegyzés: A termelői ár 10 kg nyerstej árának felel meg.  
 Forrás: AKI PÁIR, KSH

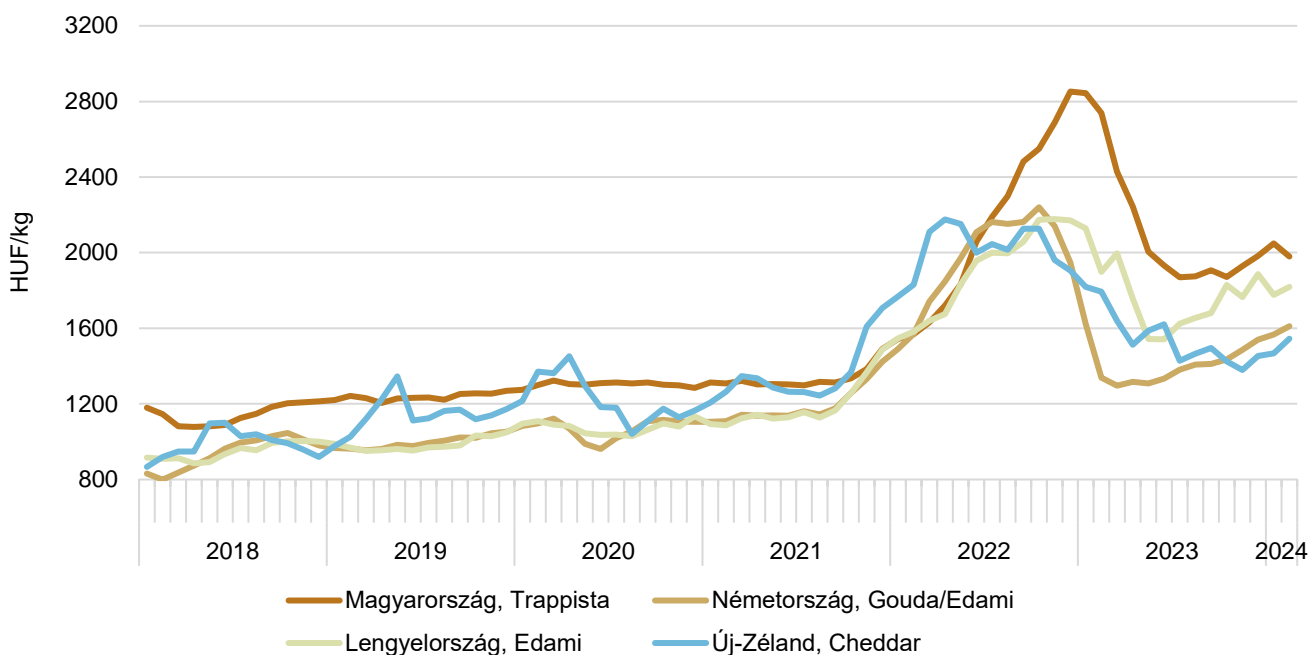
19. ábra: A folyadéktej<sup>a)</sup> havi értékesítési ára nemzetközi összehasonlításban (2018–2024)

<sup>a)</sup> 1,5 százalékos zsírtartalmú dobozos tartós tej.  
 Forrás: AKI PÁIR, PPA ATIS, MZCR

20. ábra: A folyadéktej<sup>a)</sup> heti értékesítési ára nemzetközi összehasonlításban (2023–2024)

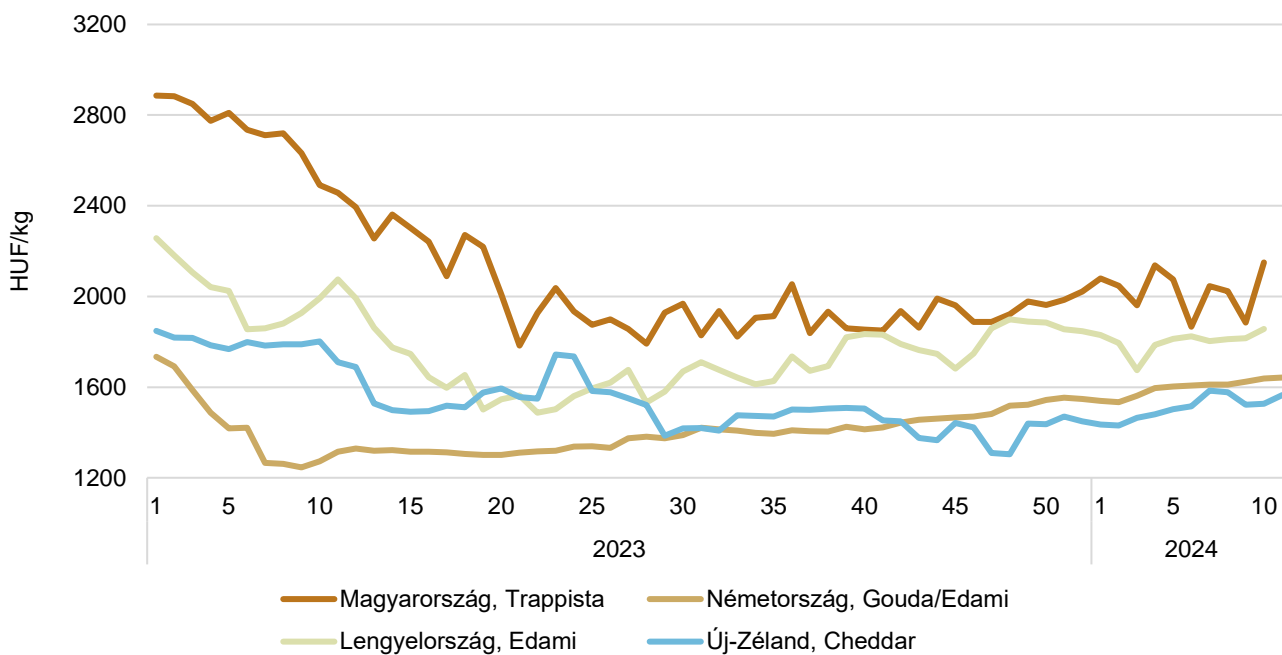
<sup>a)</sup> 1,5 százalékos zsírtartalmú dobozos tartós tej.  
 Forrás: AKI PÁIR, PPA ATIS, Minrol

21. ábra: **A sajt havi értékesítési ára nemzetközi összehasonlításban (2018–2024)**

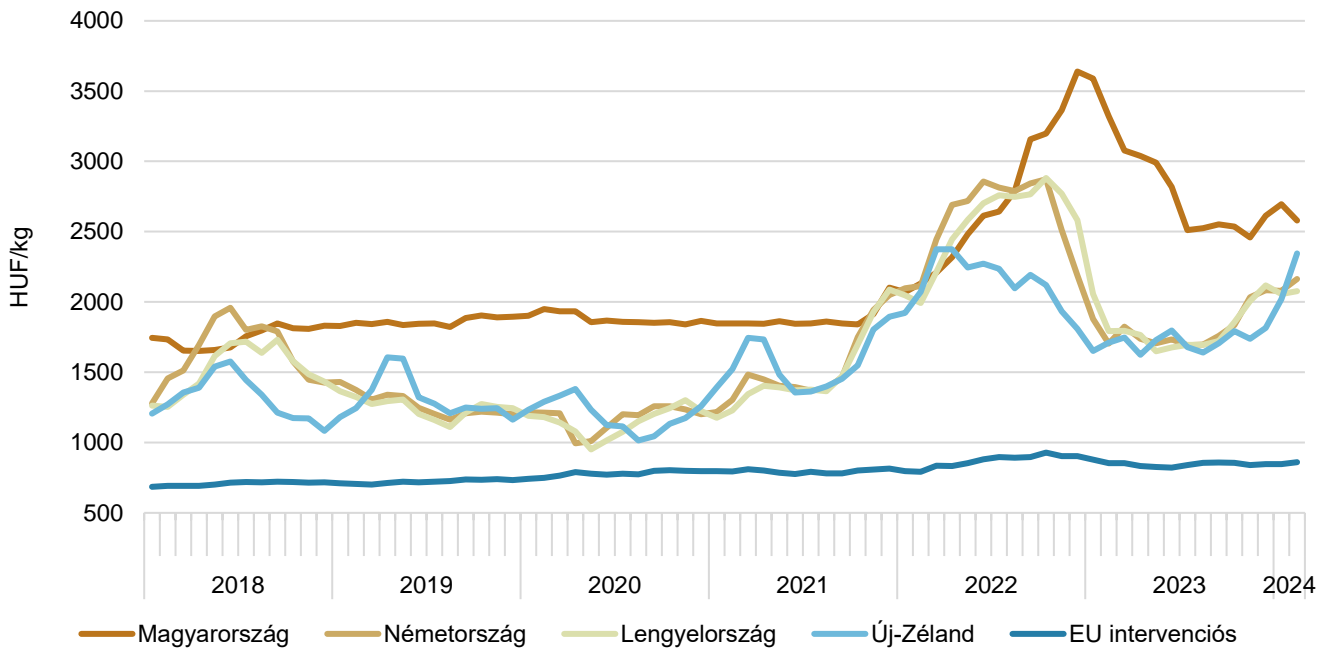


Forrás: AKI PÁIR, kemteni árutőzsde – ZMP, hannoveri árutőzsde – CLAL, MRIRW-CLAL, USDA

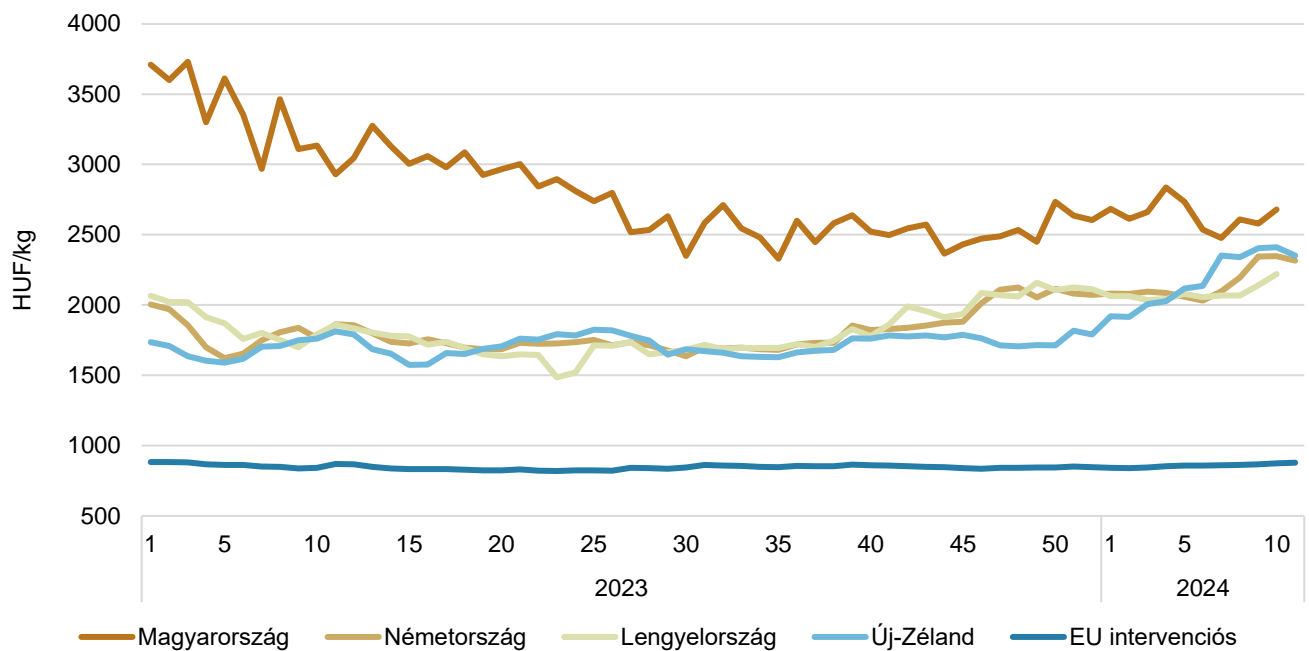
22. ábra: **A sajt heti értékesítési ára nemzetközi összehasonlításban (2023–2024)**



Forrás: AKI PÁIR, kemteni árutőzsde – ZMP, hannoveri árutőzsde – CLAL, Mintrol, USDA

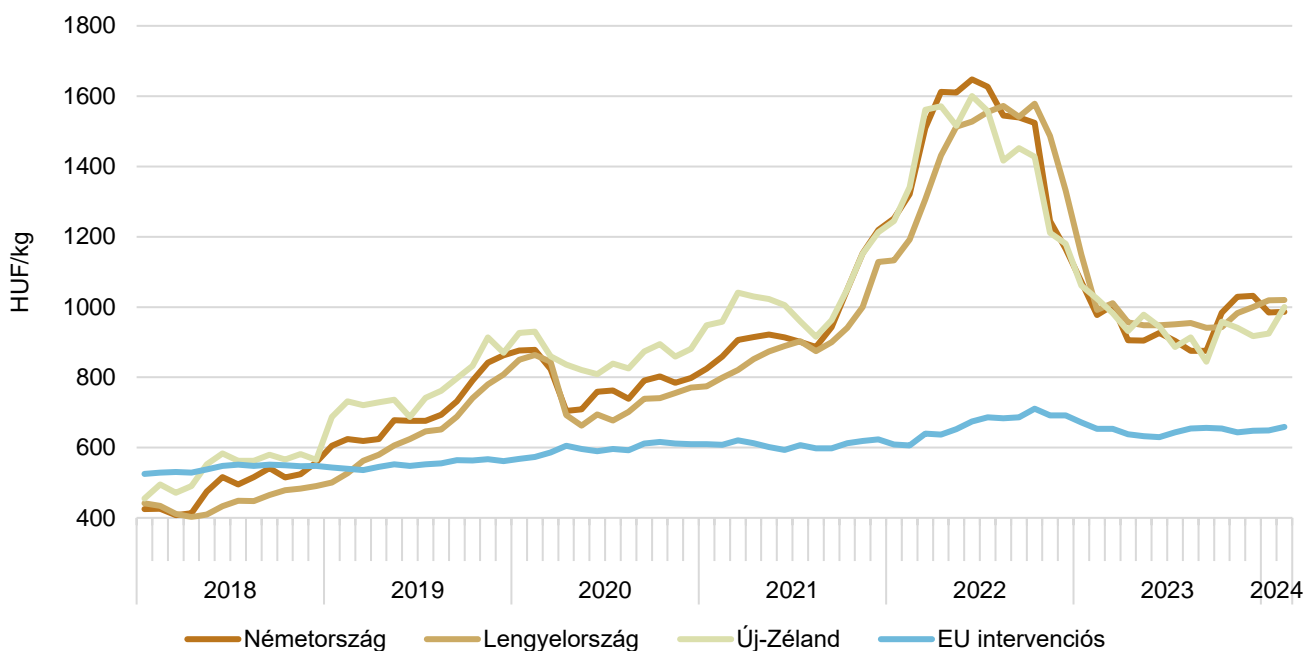
23. ábra: Az ömlesztett vaj<sup>a)</sup> havi értékesítési ára nemzetközi összehasonlításban (2018–2024)

<sup>a)</sup> Magyarországon az ömlesztett vaj helyett az adagolt vaj árát tüntettük fel.  
 Forrás: AKI PÁIR, hannoveri árutőzsde – CLAL, Európai Bizottság, MRiRW-CLAL, USDA

24. ábra: Az ömlesztett vaj<sup>a)</sup> heti értékesítési ára nemzetközi összehasonlításban (2023–2024)

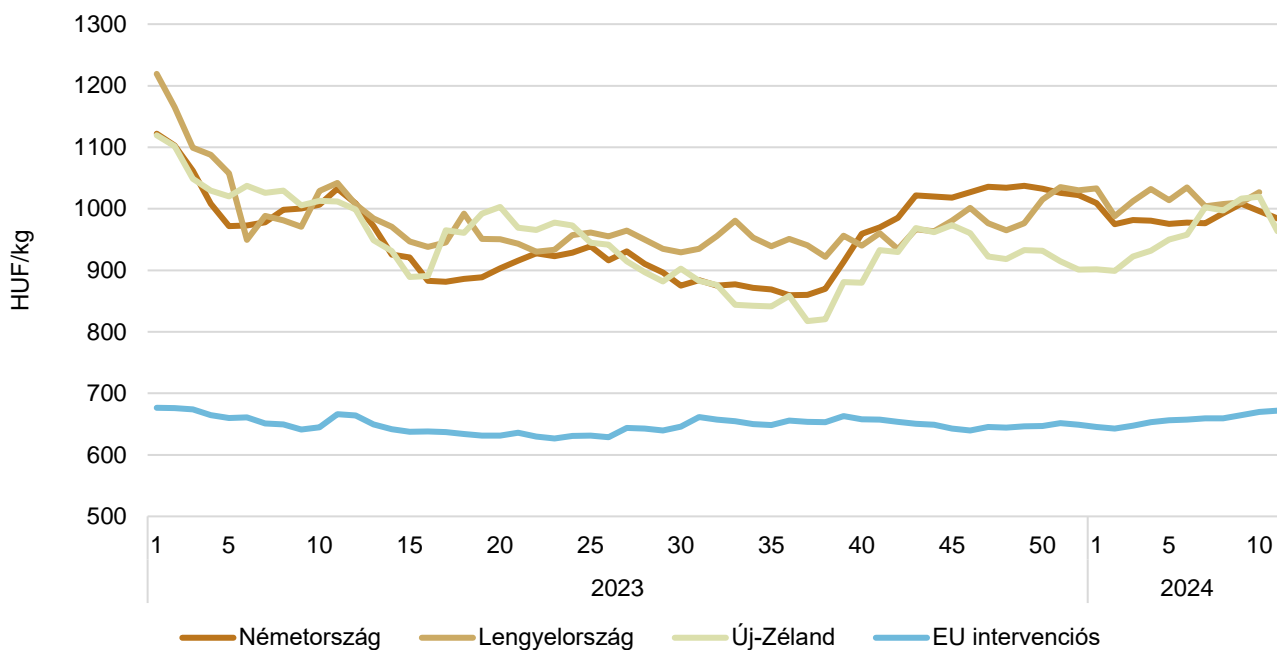
<sup>a)</sup> Magyarországon az ömlesztett vaj helyett az adagolt vaj árát tüntettük fel.  
 Forrás: AKI PÁIR, hannoveri árutőzsde – CLAL, Minrol, USDA Európai Bizottság

25. ábra: **A sovány tejpor havi értékesítési ára nemzetközi összehasonlításban (2018–2024)**



Forrás: ZMP, kempeni árutőzsde, Európai Bizottság, MRiRW-CLAL, USDA

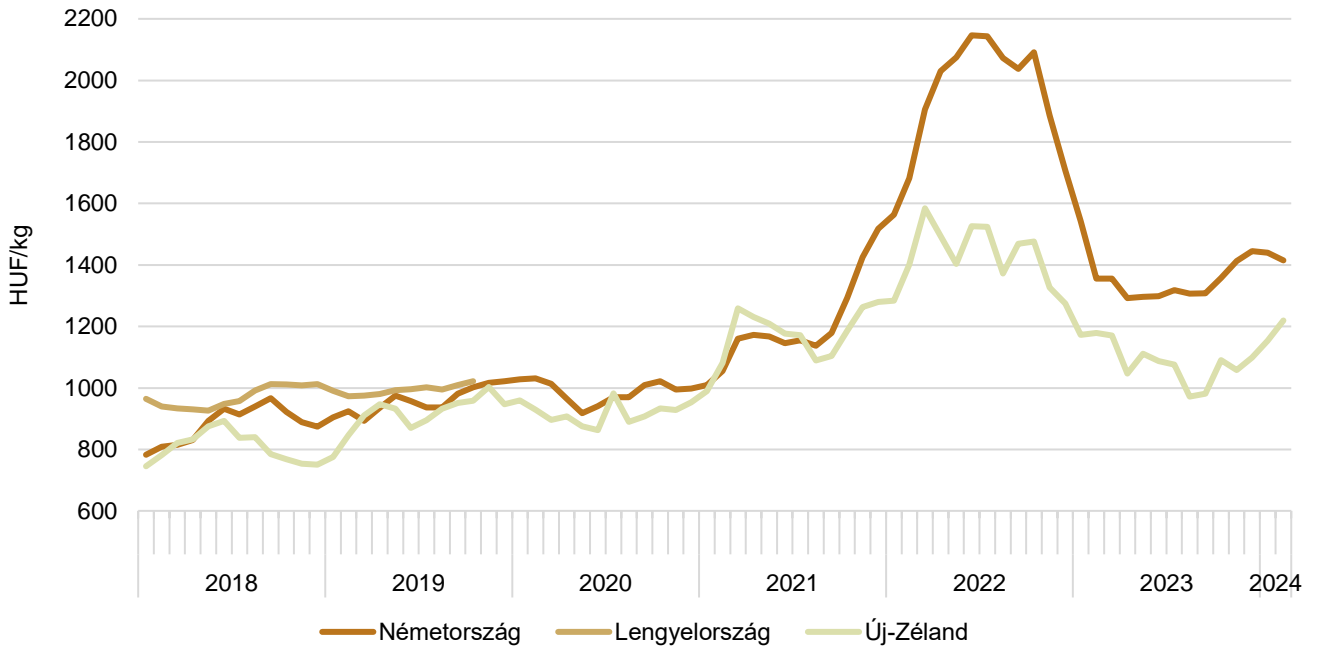
26. ábra: **A sovány tejpor heti értékesítési ára nemzetközi összehasonlításban (2023–2024)**



Forrás: ZMP, kempeni árutőzsde, Minrol, USDA, Európai Bizottság

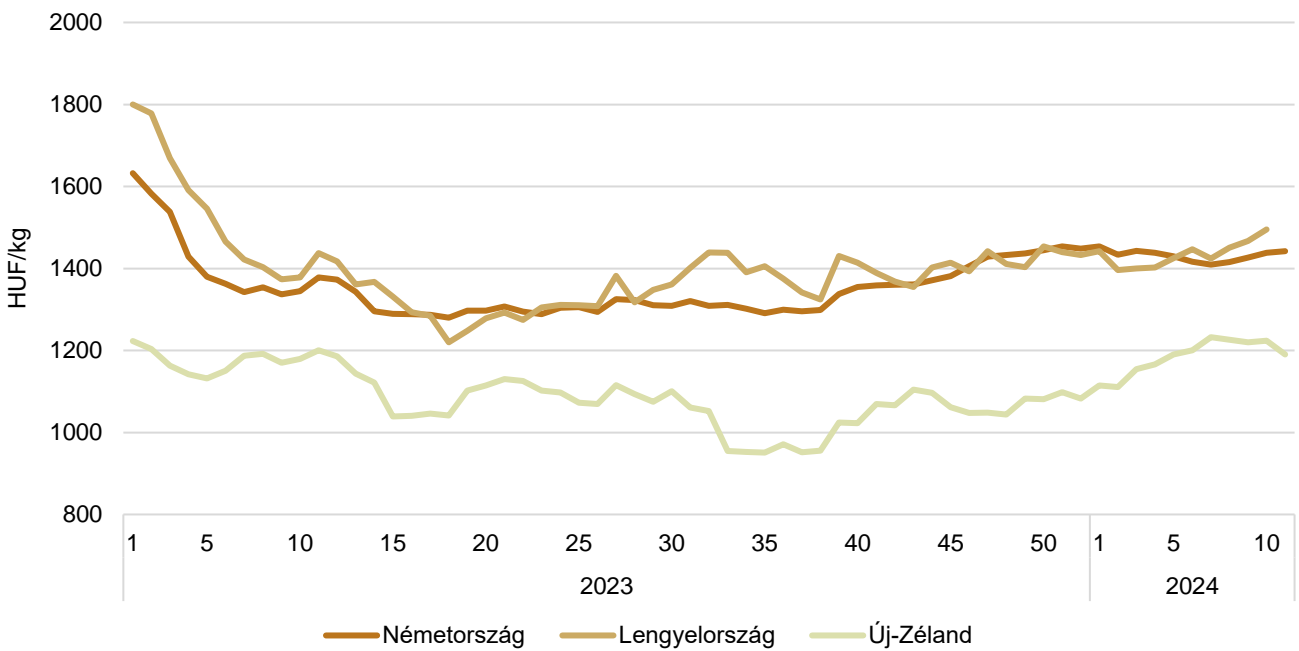


27. ábra: A teljes tejpör havi értékesítési ára nemzetközi összehasonlításban (2018–2024)



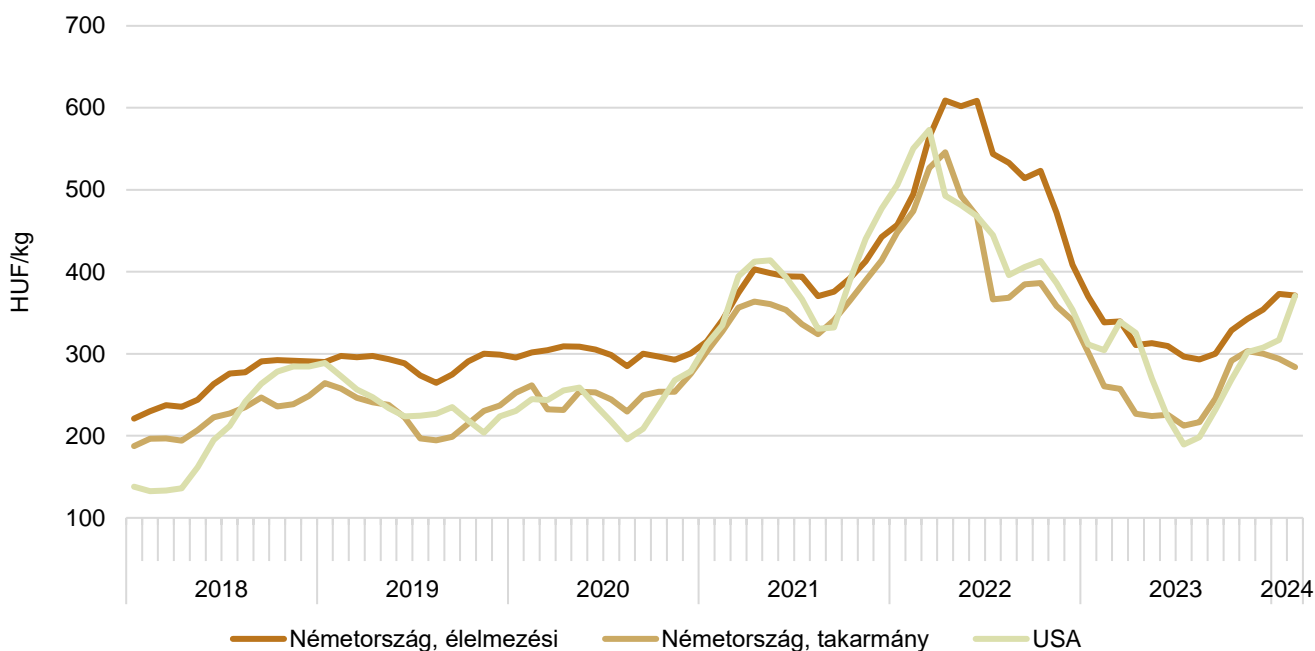
Forrás: ZMP, kempteni árutőzsde, IERIGŽ – PIB, USDA

28. ábra: A teljes tejpör heti értékesítési ára nemzetközi összehasonlításban (2023–2024)



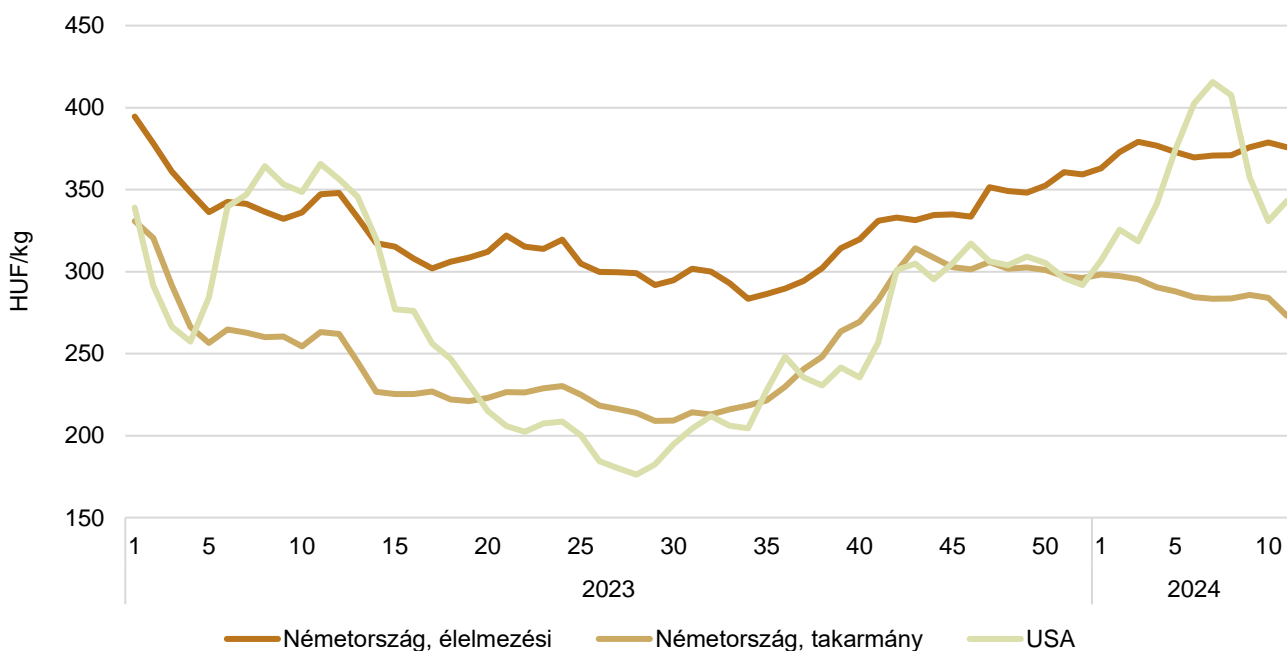
Forrás: Kempteni árutőzsde, Minrol, USDA

29. ábra: **A tejsavópor havi értékesítési ára nemzetközi összehasonlításban (2018–2024)**



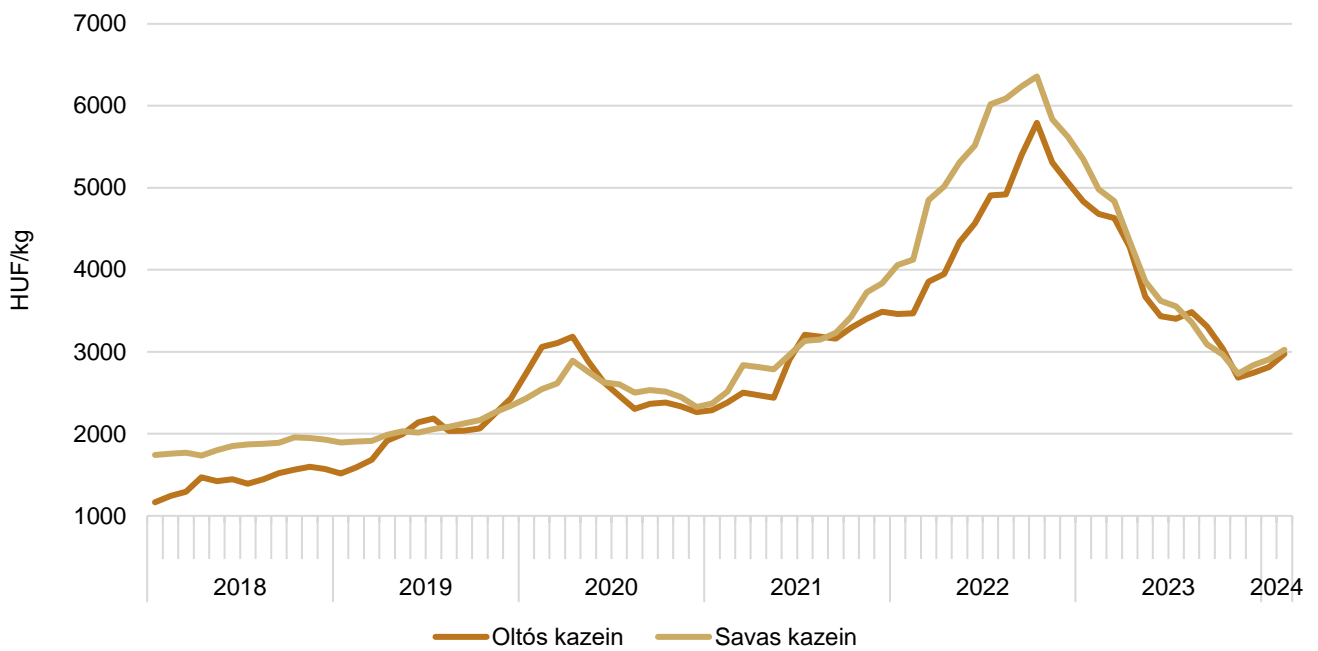
Megjegyzés: Az USA-ban az adatok a közép-ső területekre vonatkoznak.  
 Forrás: ZMP, kemteni árutózsde, USDA

30. ábra: **A tejsavópor heti értékesítési ára nemzetközi összehasonlításban (2023–2024)**

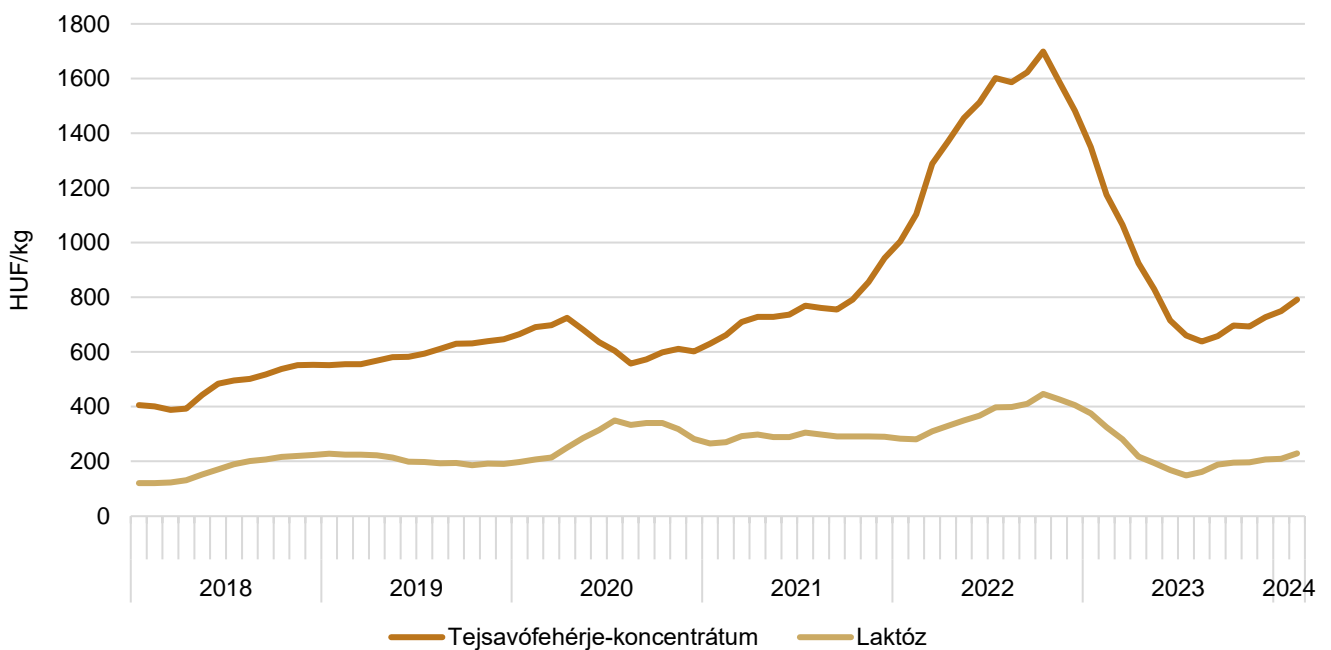


Forrás: ZMP, kemteni árutózsde, USDA

31. ábra: A kazein feldolgozó értékesítési ára az USA-ban (2018–2024)



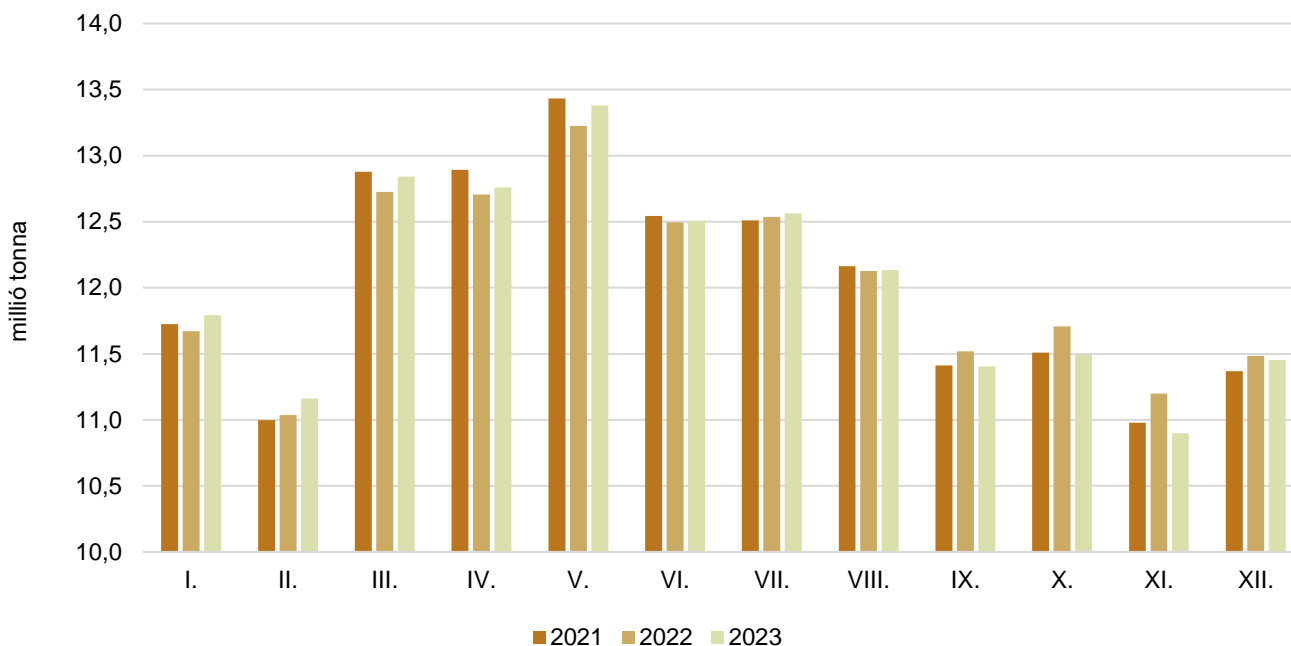
Forrás: USDA

32. ábra: A tejsavófehérje-koncentrátum és a laktóz feldolgozó értékesítési ára az USA-ban<sup>a)</sup> (2018–2024)<sup>a)</sup> A középső területek és a nyugati part jegyzése.

Forrás: USDA

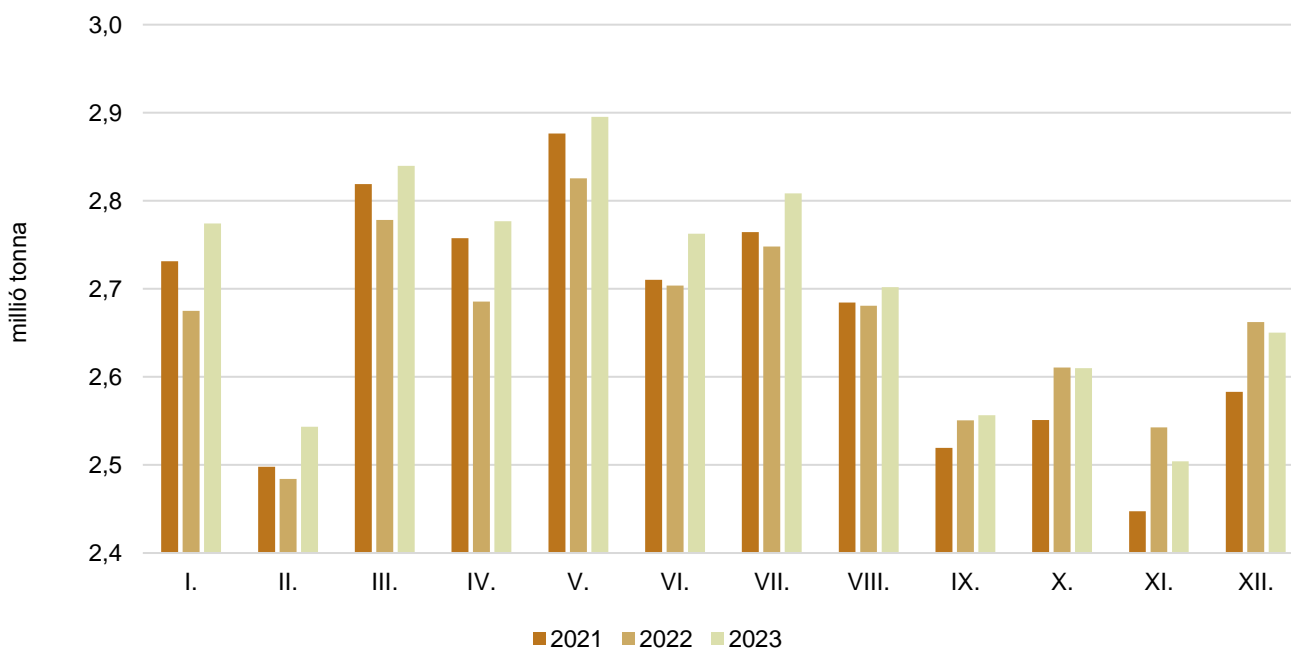
## Tejfelvásárlás

33. ábra: **Az Európai Unióban (EU27) felvásárolt nyerstej havi mennyisége (2021–2023)**



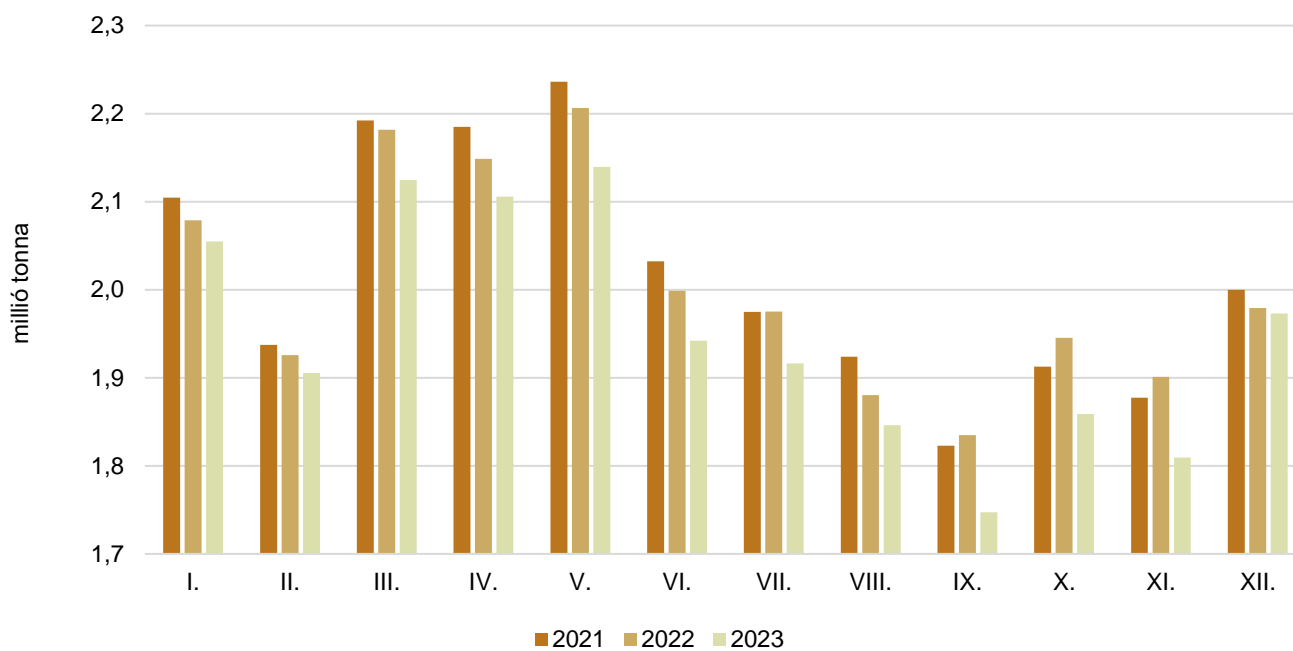
Forrás: Eurostat

34. ábra: **A Németországban felvásárolt nyerstej havi mennyisége (2021–2023)**



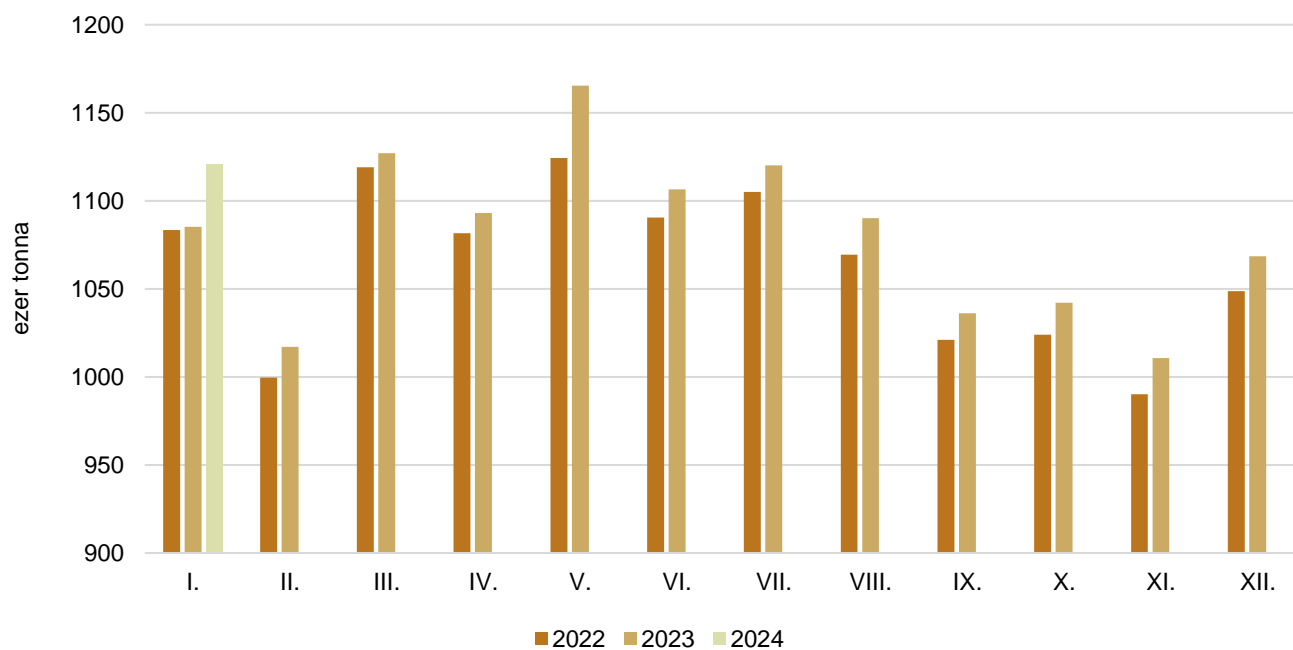
Forrás: Eurostat

35. ábra: A Franciaországban felvásárolt nyerstej havi mennyisége (2021–2023)



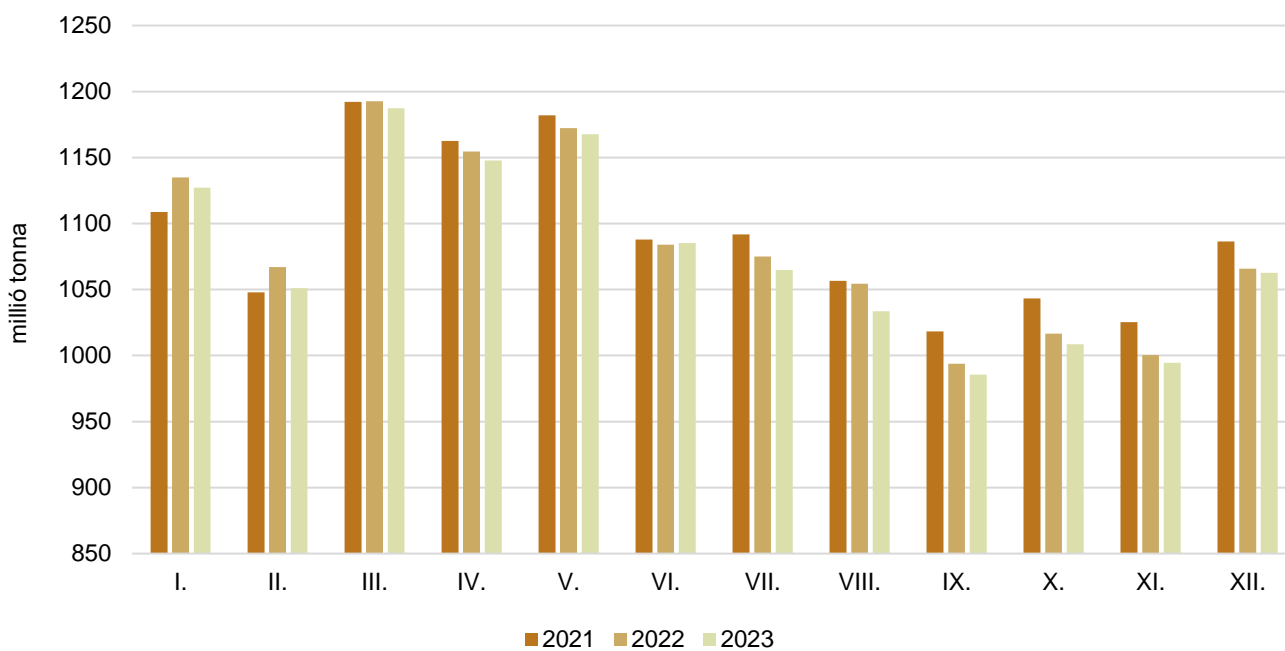
Forrás: Eurostat

36. ábra: A Lengyelországban felvásárolt nyerstej havi mennyisége (2022–2024)



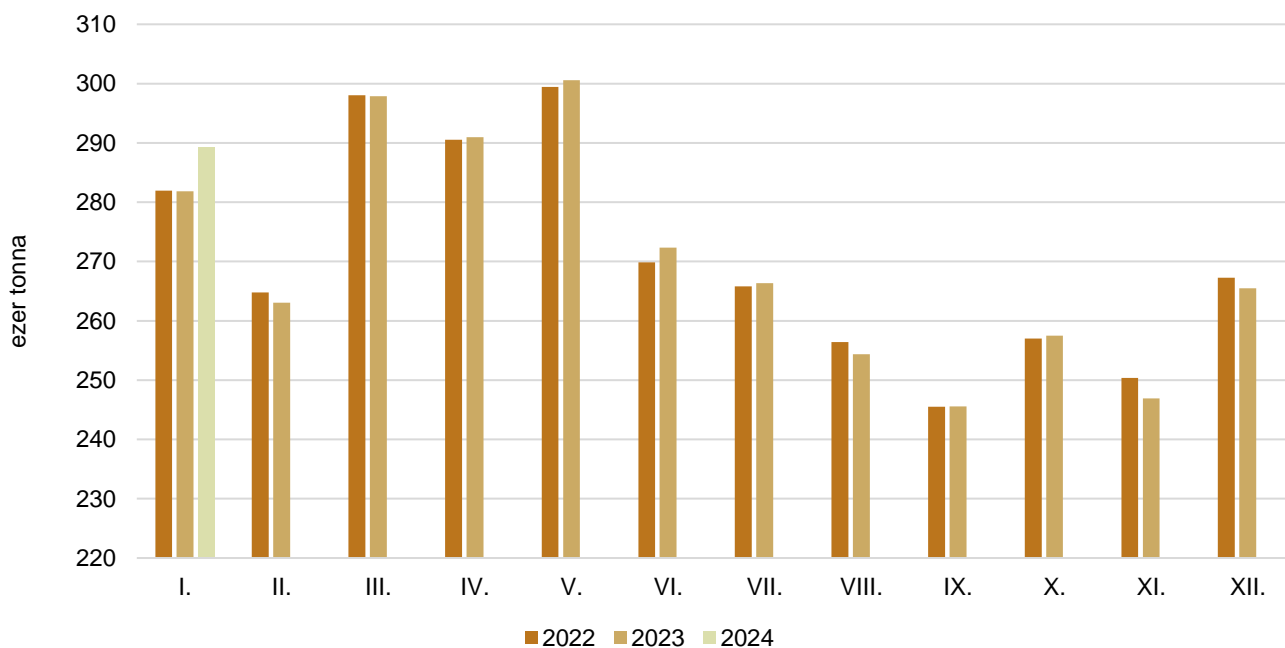
Forrás: GUS

37. ábra: **Az Olaszországban felvásárolt nyerstej havi mennyisége (2021–2023)**

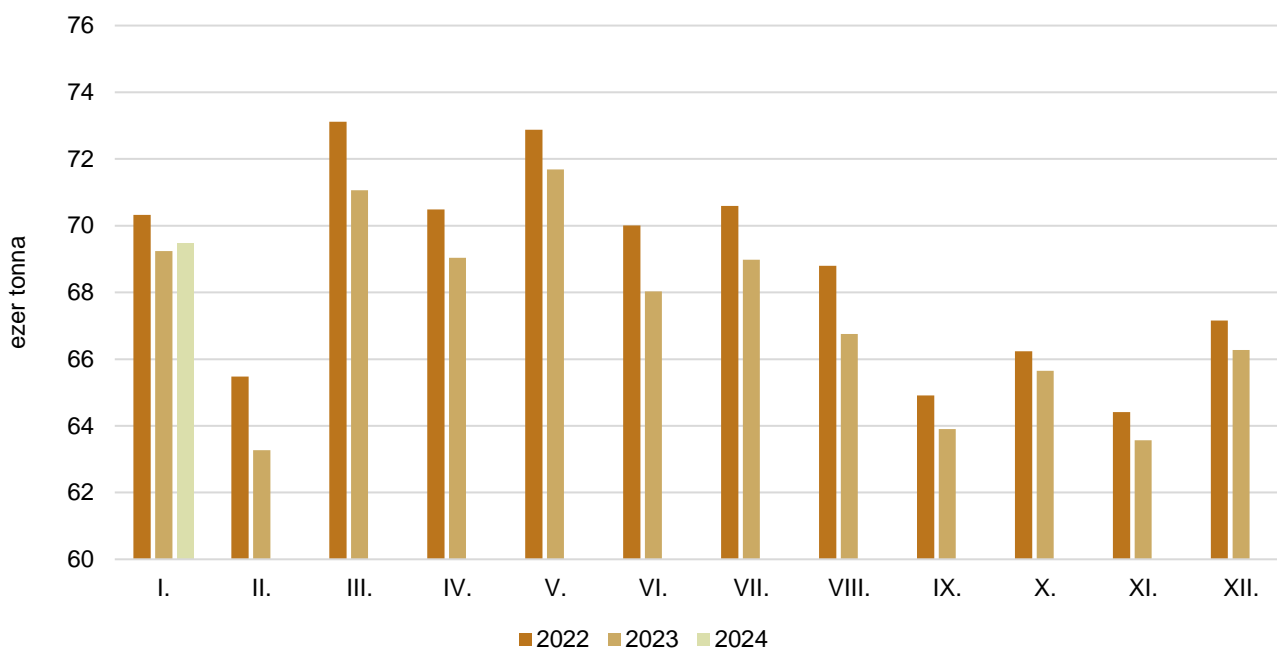


Forrás: AGEA-CLAL

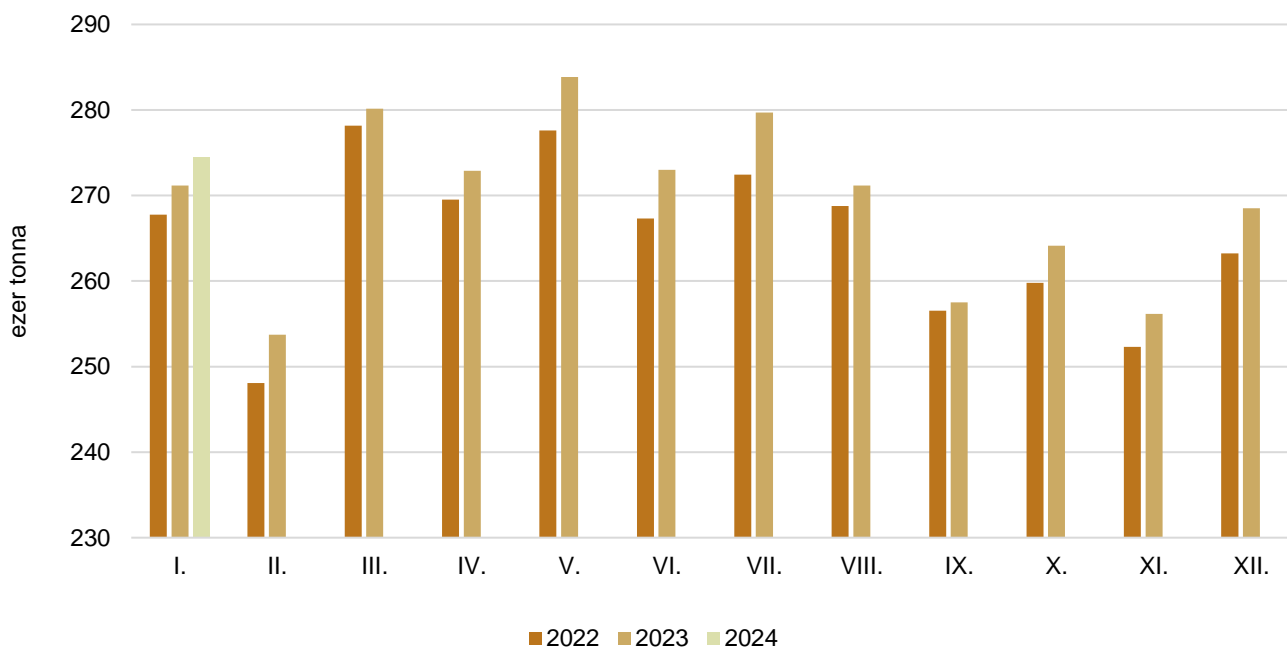
38. ábra: **Az Ausztriában felvásárolt nyerstej havi mennyisége (2022–2024)**



Forrás: AMA

39. ábra: **A Szlovákiában felvásárolt nyerstej havi mennyisége (2022–2024)**

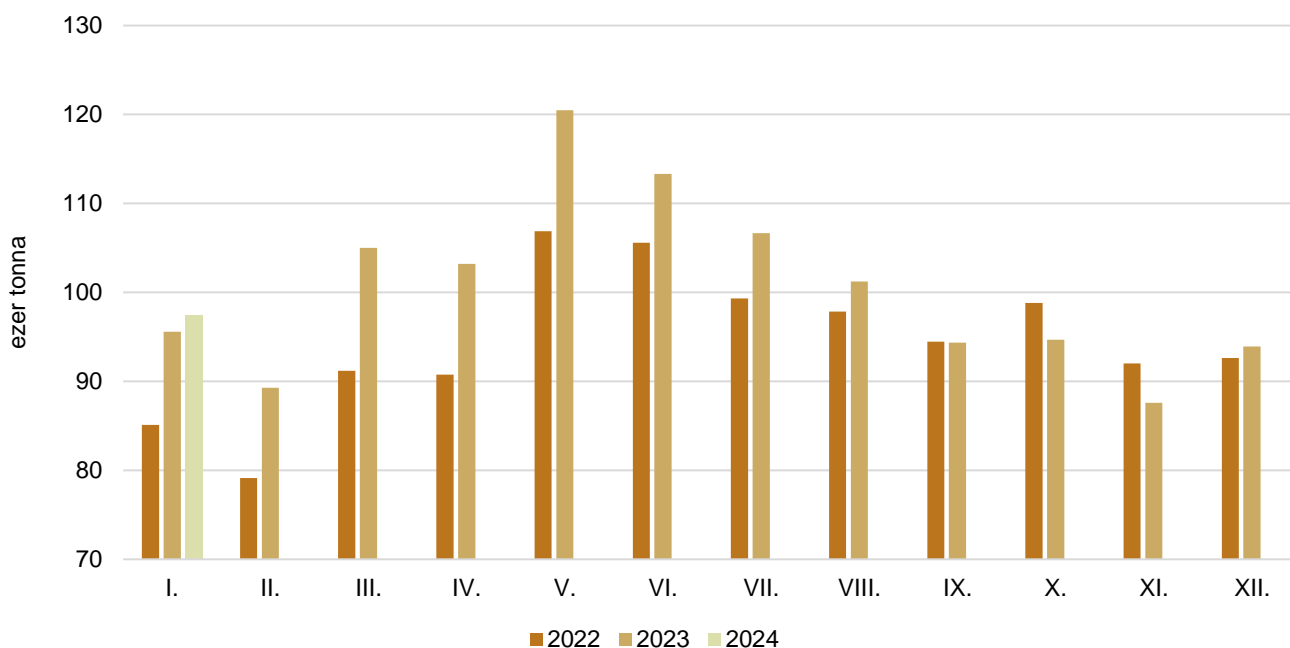
Forrás: APA

40. ábra: **A Csehországban felvásárolt nyerstej havi mennyisége (2022–2024)**

Forrás: MZCR

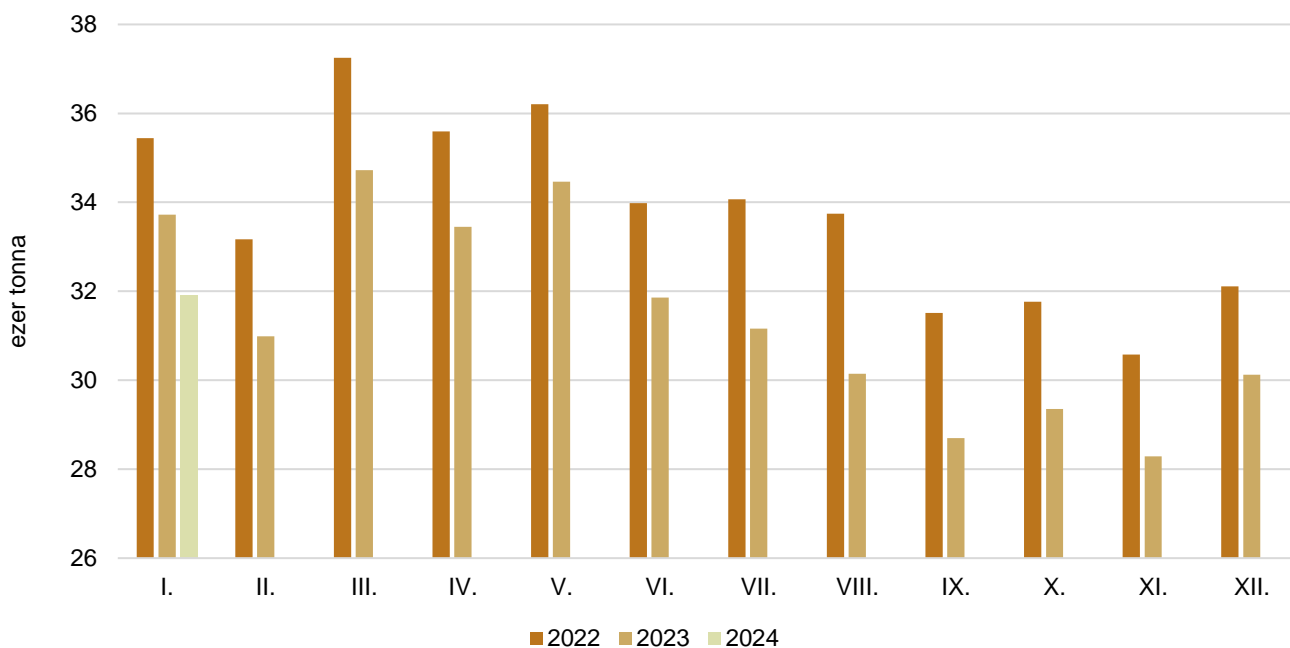


41. ábra: **A Romániában felvásárolt nyerstej havi mennyisége (2022–2024)**



Forrás: INSSE

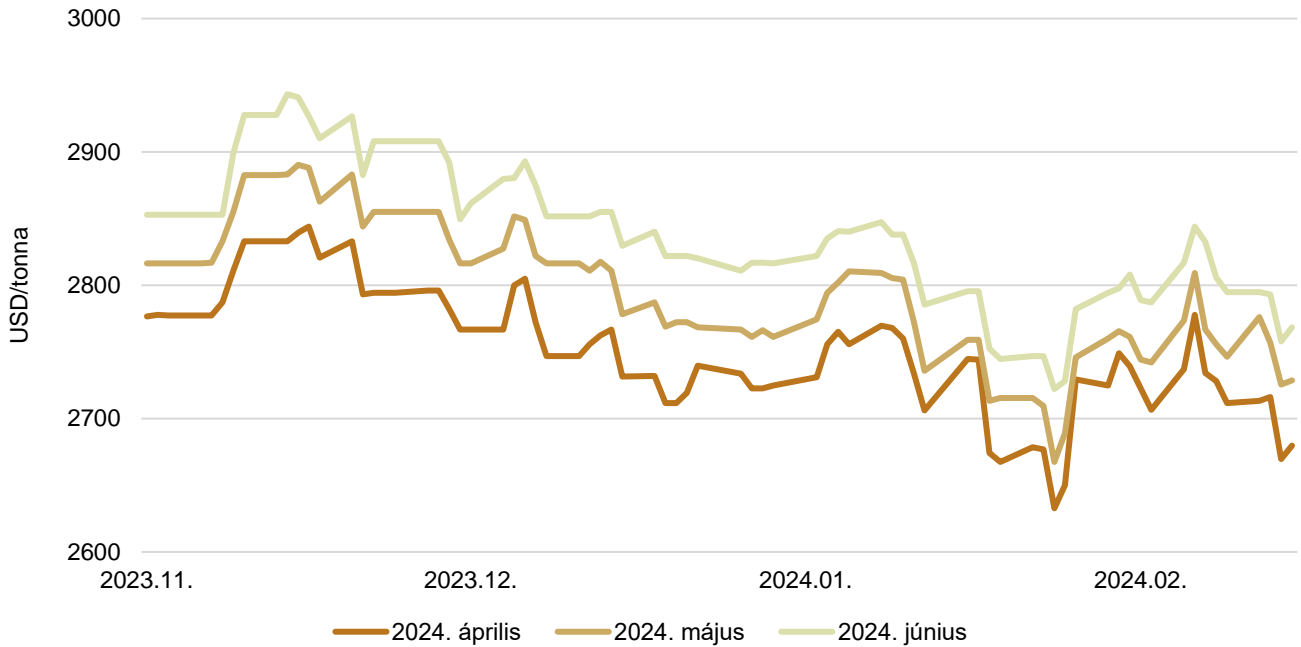
42. ábra: **A Horvátországban felvásárolt nyerstej havi mennyisége (2022–2024)**



Forrás: DZS

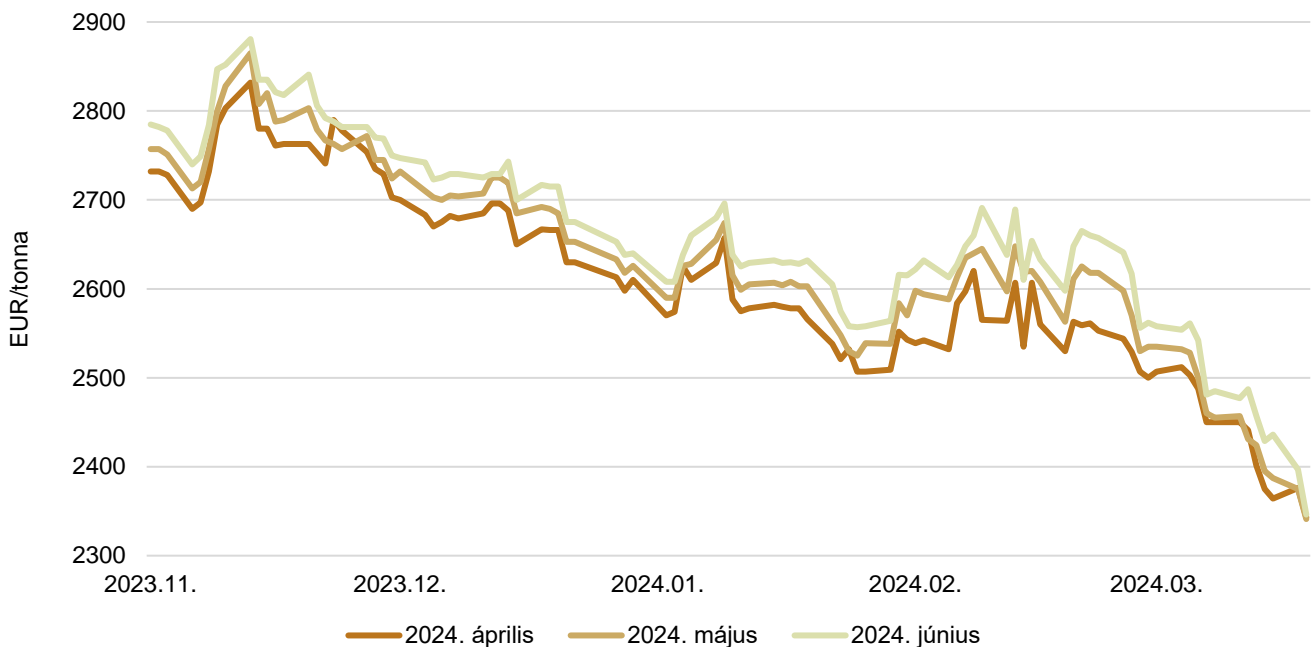
## Határidős jegyzések

43. ábra: **A sovány tejpor különböző határidőre szóló jegyzése a chicagói árutőzsdén (2023–2024)**



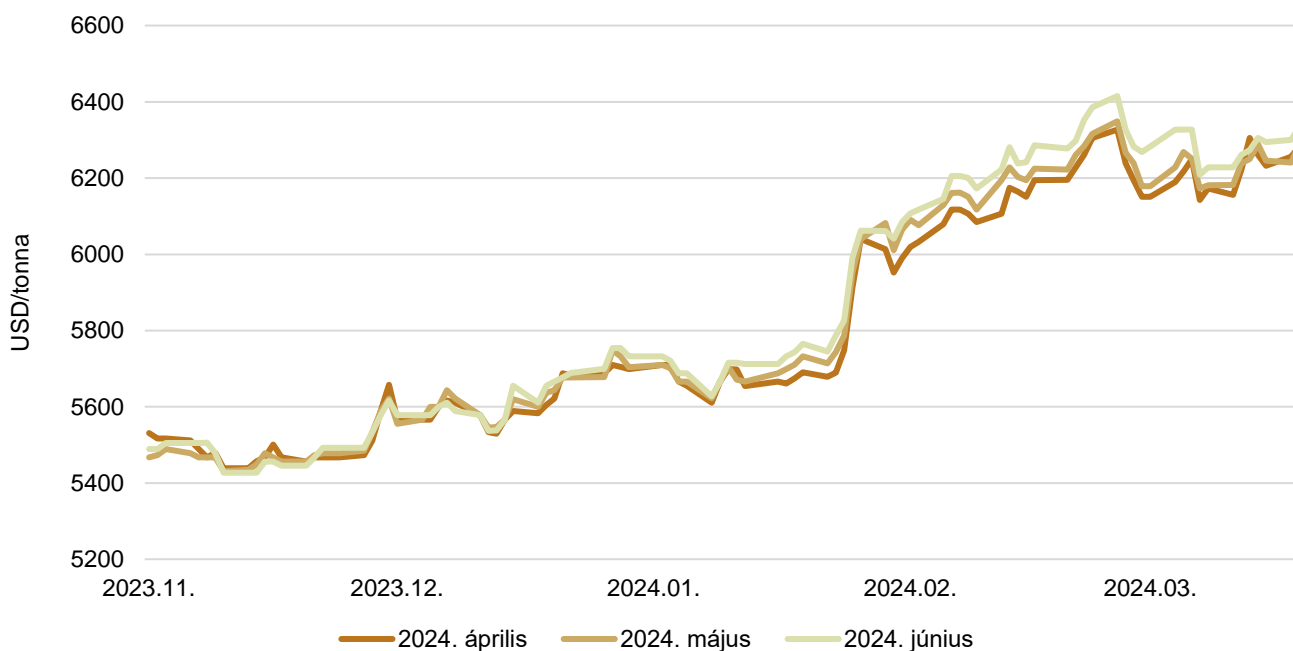
Forrás: CME Group – Chicago Board of Trade

44. ábra: **A sovány tejpor különböző határidőre szóló jegyzése a lipcsei árutőzsdén (2023–2024)**



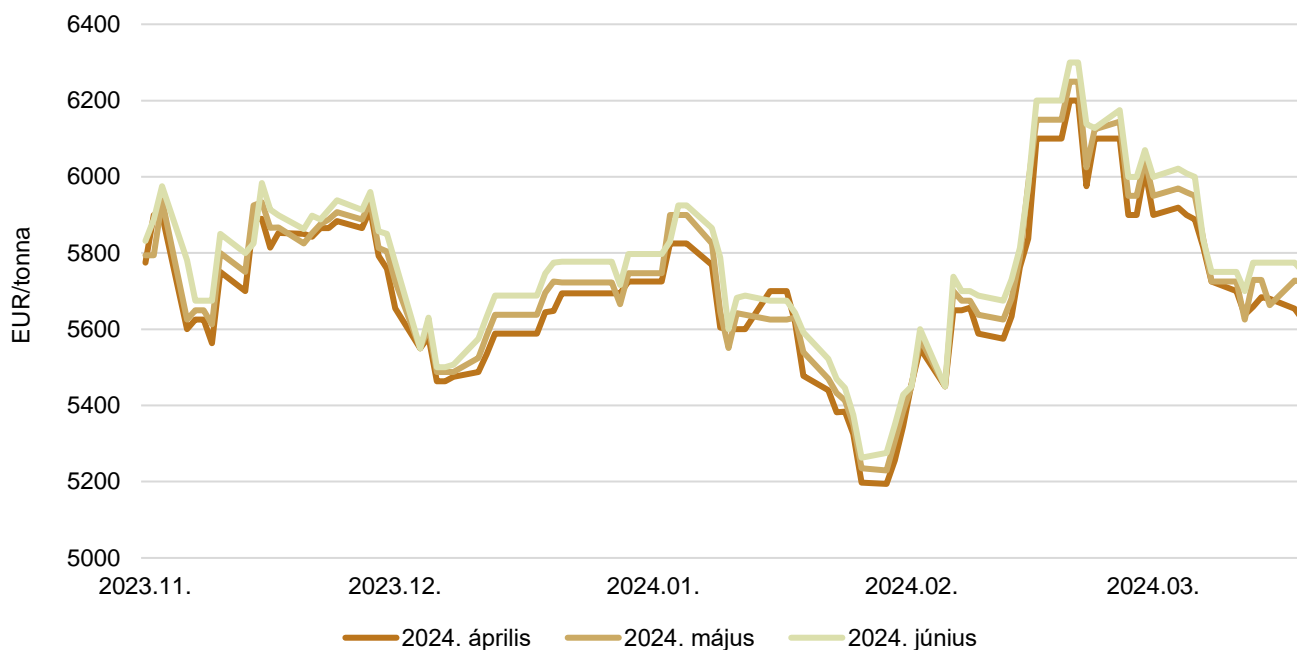
Forrás: European Energy Exchange

45. ábra: **A vaj különböző határidőre szóló jegyzése a chicagói árutőzsdén (2023–2024)**



Forrás: CME Group – Chicago Board of Trade

46. ábra: **A vaj különböző határidőre szóló jegyzése a lipcsei árutőzsdén (2023–2024)**



Forrás: European Energy Exchange

## Nemzetközi előrevetítések

11. táblázat: Az Európai Unió (EU27) tejpiaca (2019–2024)

	2019	2020	2021	2022	2023 <sup>a)</sup>	2024 <sup>b)</sup>	2023/2022 (százalék)	2024/2023 (százalék)
Tejhasznú tehénállomány (millió egyed)	20,5	20,2	19,9	19,8	19,7	19,6	99,49	99,49
Tejhozam (kg/tejhasznú tehén)	7 304,5	7 483,4	7 578,2	7 636,0	7 710,0	7 775,8	100,97	100,85
Tejtermelés (millió tonna)	152,2	154,0	153,6	153,7	154,2	154,5	100,33	100,19
Tejbeszállítás	142,6	144,8	144,6	144,8	145,3	145,6	100,35	100,21
Beszállítási arány	93,7	94,0	94,2	94,2	94,2	94,2	100,00	100,00

<sup>a)</sup> Becslés.

<sup>b)</sup> Előrevetítés.

Forrás: Európai Bizottság

12. táblázat: A világ tehéntejtermelése (2019–2024)

	2019	2020	2021	2022	2023 <sup>a)</sup>	2024 <sup>a)</sup>	2023/2022 (százalék)	2024/2023 (százalék)
Európai Unió	143 060	145 436	144 833	144 378	144 800	144 600	100,29	99,86
Egyesült Államok	99 084	101 292	102 646	102 722	102 921	103 874	100,19	100,93
India	92 000	93 800	96 000	97 000	99 000	99 500	102,06	100,51
Kína	32 012	34 400	36 830	39 200	41 000	41 500	104,59	101,22
Oroszország	31 154	32 010	32 020	32 150	32 300	32 500	100,47	100,62
Brazília	24 262	24 965	24 845	23 660	24 700	25 200	104,40	102,02
Új-Zéland	21 896	21 980	21 995	21 051	21 300	21 200	101,18	99,53
Egyesült Királyság	15 429	15 447	15 428	15 447	15 500	15 600	100,34	100,65
Mexikó	12 650	12 750	12 850	12 980	13 250	13 500	102,08	101,89
Argentína	10 640	11 445	11 900	11 904	11 700	11 500	98,29	98,29
Kanada	9 903	10 035	10 157	10 178	10 265	10 310	100,85	100,44
Ausztrália	8 832	9 099	9 067	8 450	8 400	8 500	99,41	101,19
Fehéroroszország	7 394	7 765	7 830	7 910	7 980	8 050	100,88	100,88
Japán	7 314	7 438	7 515	7 630	7 250	7 230	95,02	99,72
Ukrajna	9 646	9 258	8 800	7 780	6 900	6 500	88,69	94,20
Dél-Korea	2 035	2 088	2 030	2 040	2 020	1 980	99,02	98,02
Tajvan	410	437	450	460	465	470	101,09	101,08
Fülöp-szigetek	17	17	16	17	17	17	100,00	100,00
<b>Összesen</b>	<b>527 738</b>	<b>539 662</b>	<b>545 212</b>	<b>544 957</b>	<b>549 768</b>	<b>552 031</b>	<b>100,88</b>	<b>100,41</b>

<sup>a)</sup> Előrevetítés.

Forrás: USDA

