

AGRÁRPIACI JELENTÉSEK

GABONA ÉS IPARI NÖVÉNYEK

XXVII. évfolyam • 5. szám • 2024

GABONA ÉS IPARI NÖVÉNYEK
XXVII. évfolyam • 5. szám • 2024

2024. március 19.

Megjelenik kéthetente

Felelős szerkesztő
Dr. Stummer Ildikó

Szerzők
Pásztor Zsuzsanna
pasztor.zsuzsanna@aki.gov.hu



1093 Budapest, Zsil utca 3–5.
Telefon: +36 1 217 1011
www.aki.gov.hu
aki@aki.gov.hu

A kiadvány az Agrárközgazdasági Intézet
által üzemeltetett Piaci Árinformációs Rendszer
adatai alapján készül.



Friss adatokért kérjük látogasson el a
[PÁIR lekérdezhető adatok](#) felületre.

ISSN 1418 2130

A kiadványokkal kapcsolatban részletes
felvilágosítást ad:
Publikációs Csoport – publikacio@aki.gov.hu

Tartalomjegyzék

Összefoglaló	3
Summary	3
Gabonapiaci jelentés	4
Kukorica	4
A gabonafélék jegyzése	5
Gabonapiaci információk	8
Olajnövénypiaci jelentés	14
Szójabab	14
Repcemag	14
Napraforgómag	14
Az olajmagok és származékaik jegyzése	15
Olajmagpiaci információk	18



Összefoglaló

Az AKI PÁIR adatai szerint Magyarországon az étkezési búza áfa és szállítási költség nélküli termelői ára 62,8 ezer forint/tonna (–35 százalék az egy évvel korábbihoz képest), a takarmánybúzáé 59,2 ezer forint/tonna (–33 százalék), a takarmánykukoricáé 56,5 ezer forint/tonna (–40 százalék) volt március első hetében.

Ezzel egy időben az ipari napraforgómag termelői ára (magas olajsavtartalmú napraforgómaggal együtt) 140 ezer forint/tonna (–28 százalék), a repcemagé 160,9 ezer forint/tonna (–16 százalék), a szójababé 167,1 ezer forint/tonna (–17 százalék) volt. A full-fat (extrudált) szóját (30–40 százalék nyersfehérje-, 17–23 százalék nyerszsír- és legfeljebb 12 százalék víztartalmú) 211 ezer forint/tonna áfa és szállítási költség nélküli áron értékesítették ugyanekkor.

Summary

According to the data of AKI PÁIR, in Hungary, the producer price of milling wheat (excluding VAT and transport costs) was HUF 62.8 thousand per tonne (–35 per cent compared to a year earlier), of feed wheat was HUF 59.2 thousand per tonne (–33 per cent), of feed maize was HUF 56.5 thousand per tonne (–40 per cent) in the first week of March.

At the same time, the producer price of sunflower seed (with high oleic sunflower seed) was HUF 140 thousand per tonne (–28 per cent), of rapeseed was HUF 160.9 thousand per tonne (–16 per cent), of soybean was HUF 167.1 thousand per tonne (–17 per cent). Meanwhile, processors' sale price of full-fat (extruded) soybean (30–40 per cent crude protein, 17–23 per cent crude fat and up to 12 per cent water content) was HUF 211 thousand per tonne excluding VAT and transport costs.

Gabonapiaci jelentés

A Nemzetközi Gabonatanács (*IGC*) márciusi előrevetítésében először tette közzé a búza 2024/2025. gazdasági évre vonatkozó globális termésvárakozásait, amelyben 799 millió tonna (+1 százalék) termést jelez. A várható felhasználás 804 millió tonna lehet. Az előző szezonhoz képest 2,5 százalékkal kevesebb, 196 millió tonna búza fordulhat meg a világpiacon a 2024/2025. évi szezonban. Mindezek eredményeként 262 millió tonna búza maradhat a tárolókban a szezon végén. A *Tallage* szerint februárban – a délkelet-európai kivételével – csapadékos volt az időjárás az Európai Unióban. Franciaországban és a Benelux-államokban egyes területeken már most figyelembe kell venni az eső és a túlzott páratartalom kedvezőtlen hatását a búzaállományokra. Közép-Európában kielégítőbb a növények állapota, mivel itt a csapadék mennyisége közelebb volt a szokásoshoz. Ezzel szemben Bulgáriában és Romániában több esőre lenne szükség. Az egy hónappal korábbihoz képest, a franciaországi, lengyelországi és németországi területek és hozamok várható csökkenése miatt, amit a Közép- és Észak-Európában várható jó termés csak kis mértékben ellensúlyoz, a *Tallage* szakértői 1 millió tonnával lefelé módosították az EU-s termésvárakozásokat. Jelenleg 121,6 millió tonnára tehető a várható kibocsátás, ami az egy évvel korábbihoz 3 százalékkal múlna alul.

Magyarországon az AKI PÁIR adatai szerint átlagosan 62,8 ezer forint/tonna áfa és szállítási költség nélküli termelői áron kereskedtek az étkezési búzával március első hetében. Ez az árszint az egy évvel korábbtól 35 százalékkal maradt el. A takarmánybúza 59,2 ezer forint/tonna termelői áron (–33 százalék) forgott ugyanekkor. A chicagói árutőzsdén (*CME/CBOT*) a búza májusi jegyzése 194–207 dollár/tonna tartományban hullámozott március 4. és 15. között. Ezzel egy időben a párizsi árutőzsdén (*Euronext/MATIF*) a termény májusi jegyzése 189–197 euró/tonna között alakult.

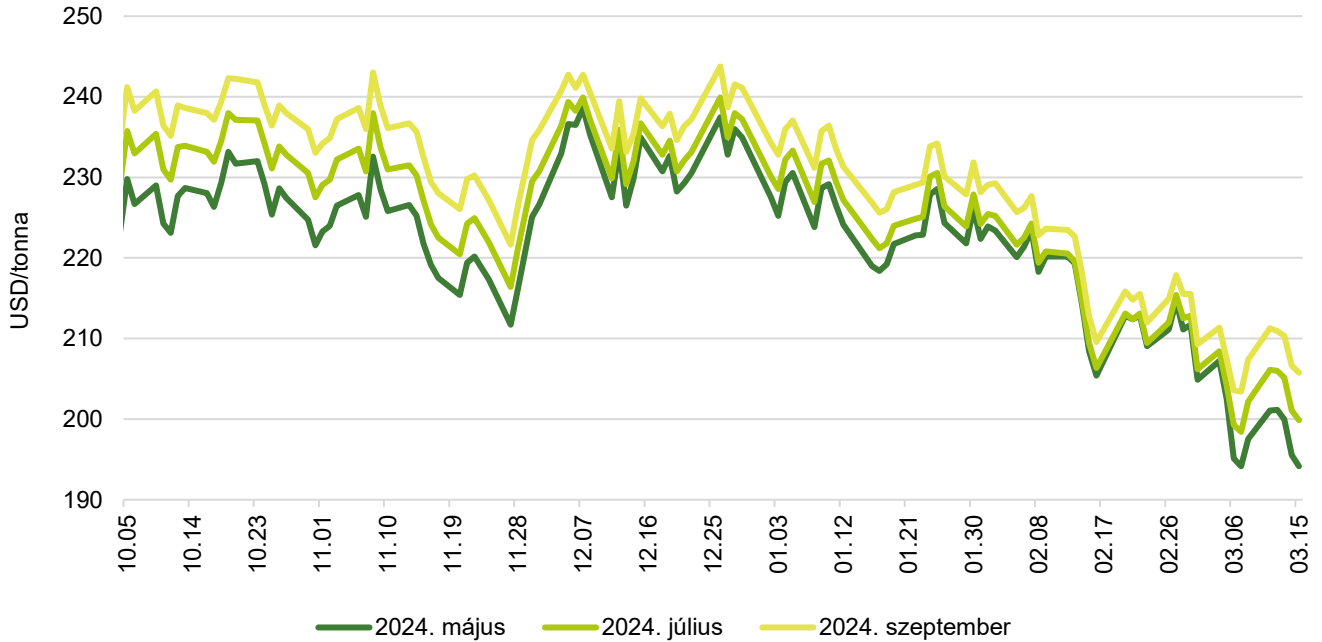
Kukorica

Az *IGC* márciusi projekciójában a 2023/2024. gazdasági évit 0,5 százalékkal meghaladó, 1233 millió tonna globális kukoricatermést jelez a 2024/2025. gazdasági évben. A felhasználás 1230 millió tonna lehet, ami az előző szezonét 1,5 százalékkal múlna felül. A globális kereskedelem a jelenlegi várakozások szerint 1 százalékkal 297 millió tonnára mérséklődhet. A 2024/2025. évi szezon végére 297 millió tonna (+1 százalék) kukorica maradhat a tárolókban. Az Európai Unióban a *Tallage* szakértői az egy hónappal korábbihoz képest 390 ezer hektárral felfelé módosították a kukorica várható területét, amely a 2023. évit 4,5 százalékkal haladhatja meg, 8,8 millió hektár lehet. A nagy termelő tagországok közül Franciaországban 15 százalékkal 1,5 millió hektárra, Lengyelországban 3 százalékkal 1,2 millió hektárra emelkedhet a terület, miközben Romániában 1 százalékkal (2,4 millió hektárra) csökkenhet. Magyarországon a *Tallage* szerint 840 ezer hektárt foglalhat el a növény az idén.

Az AKI PÁIR adatai szerint átlagosan 56,5 ezer forint/tonna termelői áron cserélt gazdát a takarmánykukorica március első hetében, ami az egy évvel korábbihoz 40 százalékkal múlta alul. A Budapesti Értéktőzsdén az *ISCC NUTS II* fenntartható takarmánykukorica májusi és júliusi jegyzése egyaránt 500 forinttal csökkent március 4. óta. A májusi kurzus 59,5 ezer forint/tonna, a júliusi és a novemberi 61,5 ezer forint/tonna volt március 14-én. A chicagói árutőzsdén 168–174 dollár/tonna tartományban mozgott a kukorica májusi jegyzése március 4. és 15. között. Ezzel egy időben a párizsi árutőzsdén a termény júniusi tőzsdei elszámolóára 172–182 euró/tonna között alakult.

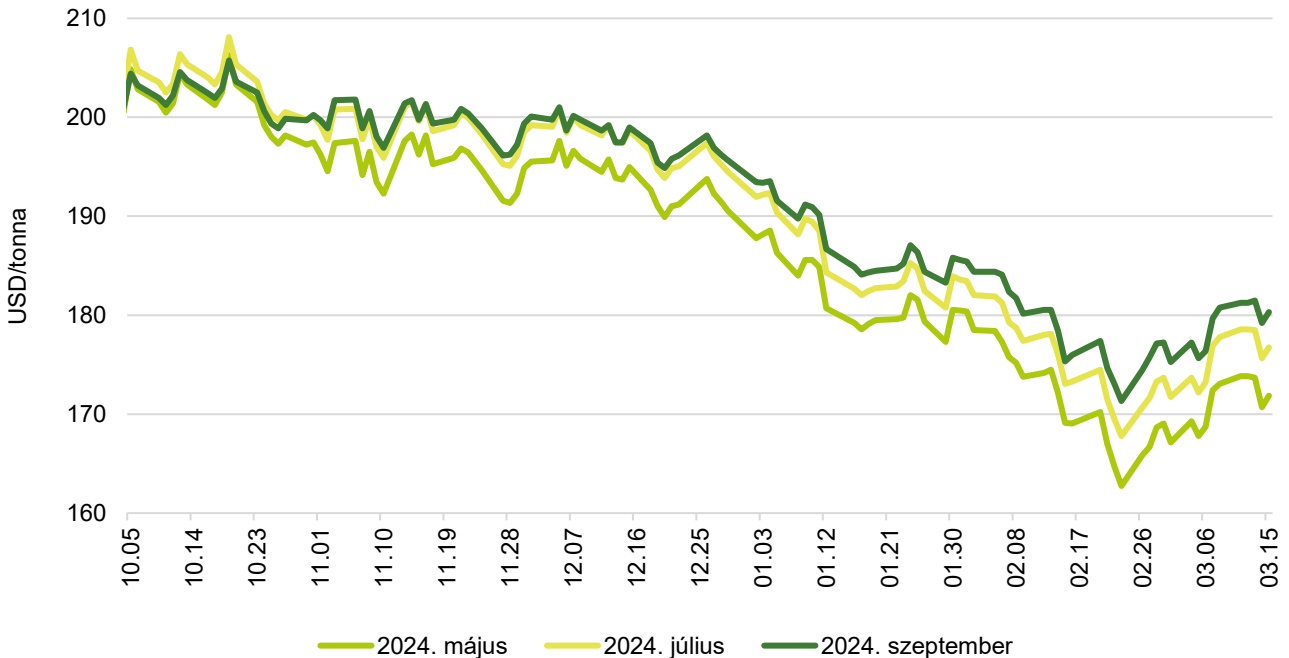
A gabonafélék jegyzése

1. ábra: A búza különböző határidőre szóló jegyzése a chicagói árutőzsdén (2023–2024)



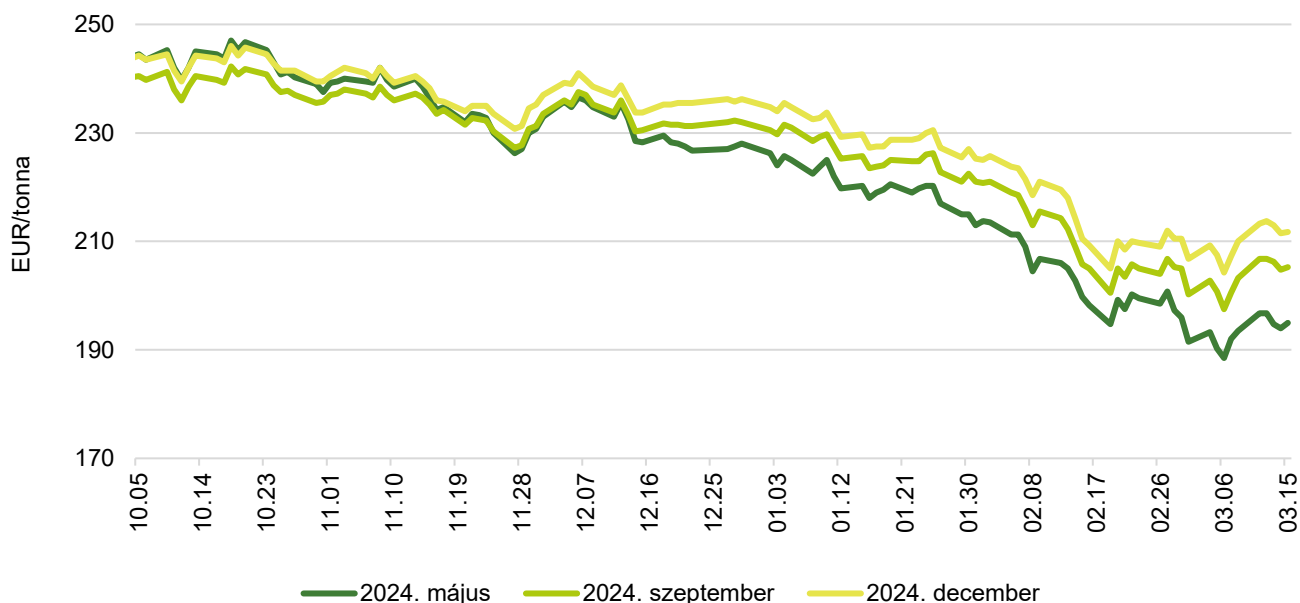
Forrás: CME Group

2. ábra: A kukorica különböző határidőre szóló jegyzése a chicagói árutőzsdén (2023–2024)



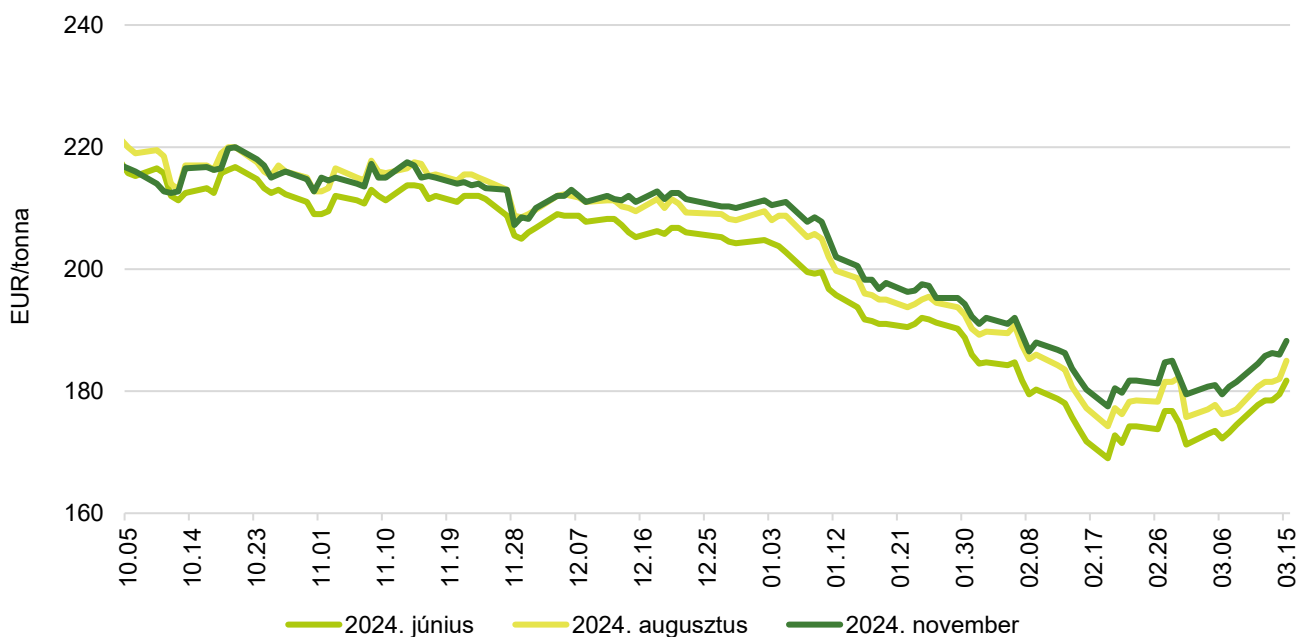
Forrás: CME Group

3. ábra: **A búza különböző határidőre szóló jegyzése a párizsi árutőzsdén (2023–2024)**



Forrás: Euronext

4. ábra: **A kukorica különböző határidőre szóló jegyzése a párizsi árutőzsdén (2023–2024)**



Forrás: Euronext

1. táblázat: **A búza és a kukorica nemzetközi tőzsdei jegyzése (2024. március 15.)**

Szállítási határidő	Euronext/MATIF, Párizs		Szállítási határidő	CME/CBOT, Chicago (őszi lágy búza)	
	EUR/tonna	HUF/tonna		USD/tonna	HUF/tonna
BÚZA					
2024. május	195	76 859	2024. május	194	69 938
2024. szeptember	205	80 899	2024. július	200	72 003
2024. december	212	83 461	2024. szeptember	206	74 121
2025. március	216	85 038	2024. december	214	77 032
2025. május	218	85 925	2025. március	221	79 547
2025. szeptember	216	85 235	2025. július	225	81 136
KUKORICA					
2024. június	182	71 637	2024. május	172	61 915
2024. augusztus	185	72 918	2024. július	177	63 673
2024. november	188	74 199	2024. szeptember	180	64 949
2025. március	195	76 662	2024. december	185	66 736
2025. június	194	76 465	2025. március	190	68 551
2025. augusztus	193	75 874	2025. július	193	69 487

Forrás: Euronext, CME Group

2. táblázat: **A főbb termények különböző lejáratra szóló kontraktusainak belső volatilitása**

	Lejárat	Elszámolóár (USD/tonna)	Belső volatilitás ^{a)}	
			2024.03.08. (százalék)	2024.03.15. (százalék)
Búza	2024. május	194,15	30,5	31,2
Kukorica	2024. május	171,88	23,2	22,3
Szójabab	2024. május	440,26	17,2	18,0
Szójadara	2024. május	368,84	22,2	23,0

^{a)} Belső volatilitás (implied volatility): A piaci szereplők várakozásait tükröző volatilitás, amelyre az adott határidős kontraktusra köthető opciók aktuális prémiumából matematikai modellek segítségével következtetni lehet. (Pl.: Ha a belső volatilitás értéke 15,8 százalék, akkor az adott határidős kontraktus jegyzésében az elkövetkező 365 napban 68 százalékos valószínűséggel $\pm 15,8$ százalékos eltérés várható.)

Forrás: Barchart

3. táblázat: **A különböző árutőzsdei szereplők nyitott kötésállománya (határidős kontraktusok) a főbb termények vonatkozásában a chicagói árutőzsdén (2024. március 12.)**

pozíciók száma

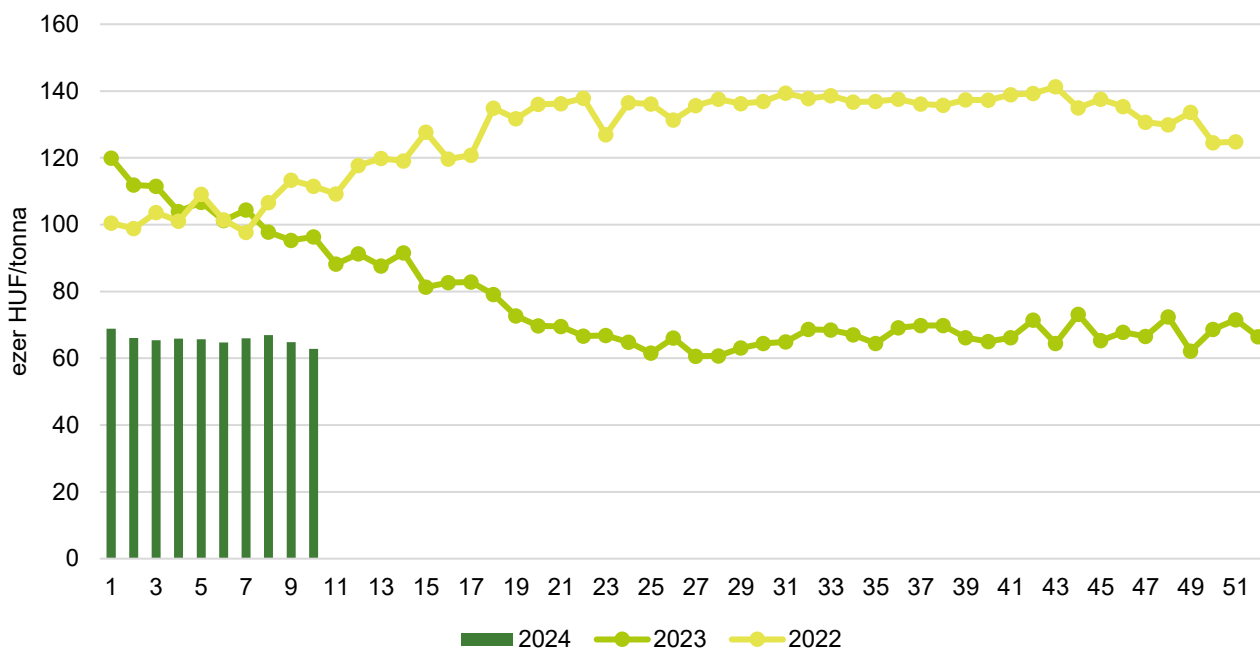
	Termelő/kereskedő/ feldolgozó/stb.		Swap kereskedők			Pénzügyi befektetők			Egyéb		
	Vételi	Eladási	Vételi	Eladási	Spread ^{a)}	Vételi	Eladási	Spread ^{a)}	Vételi	Eladási	Spread ^{a)}
Búza	47 968	57 734	74 428	8 882	21 588	76 316	154 942	79 971	44 261	19 404	19 873
Kukorica	381 516	416 926	244 291	9 831	32 315	181 104	433 423	273 003	116 140	52 851	152 114
Szójabab	306 117	242 320	131 928	4 394	12 008	58 631	205 249	91 108	40 716	74 511	51 002
Szójadara	130 405	178 648	92 437	3 619	8 713	61 776	109 642	67 820	23 471	32 492	31 806

^{a)} Spread – Különbözeti ügylet.

Forrás: Commodity Futures Trading Commission

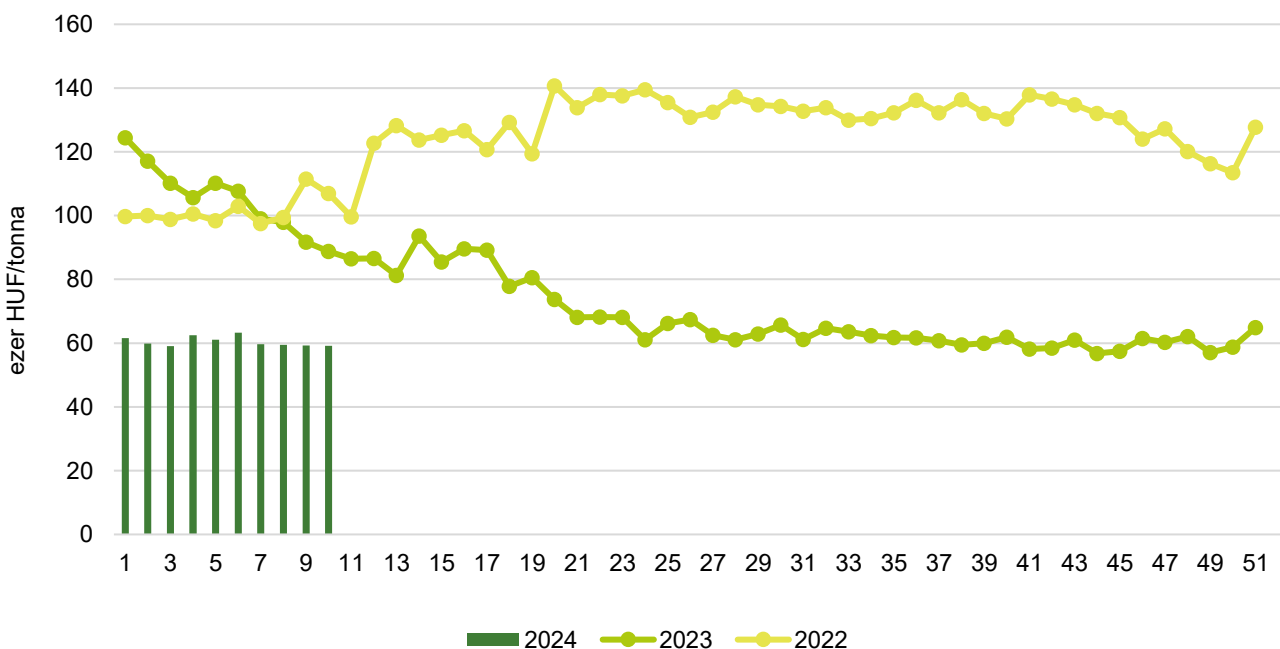
Gabonapiaci információk

5. ábra: **Az étkezési búza heti termelői ára Magyarországon (2022–2024)**

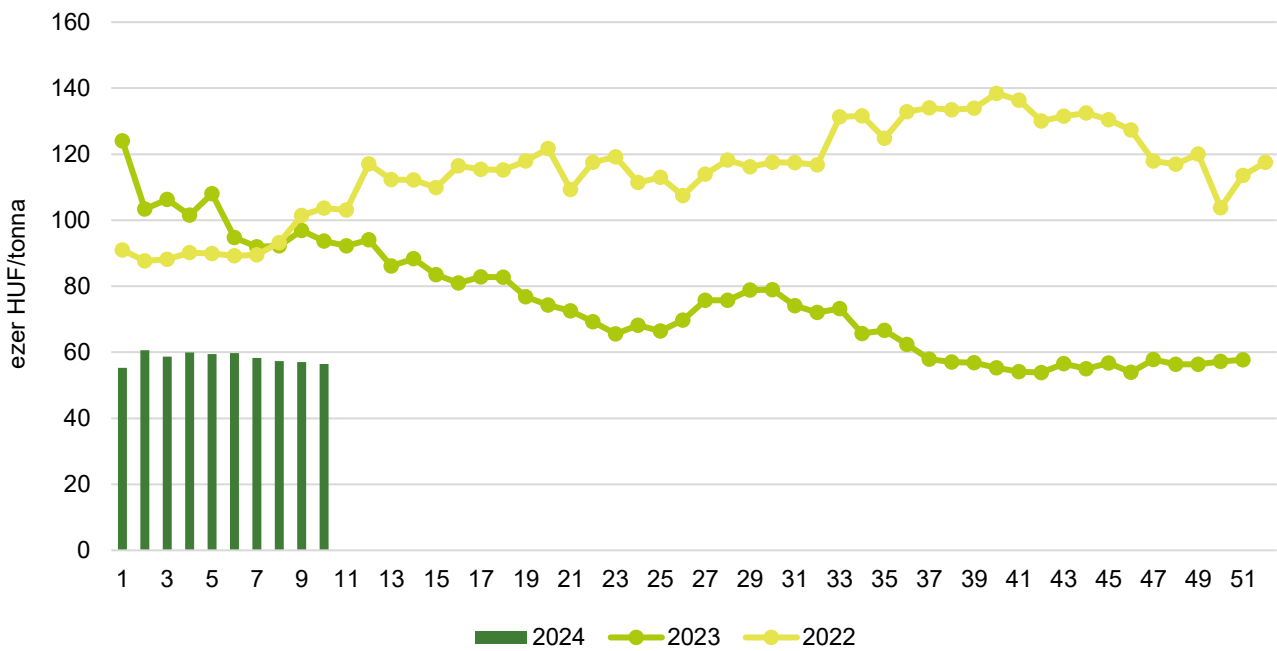


Forrás: AKI PÁIR

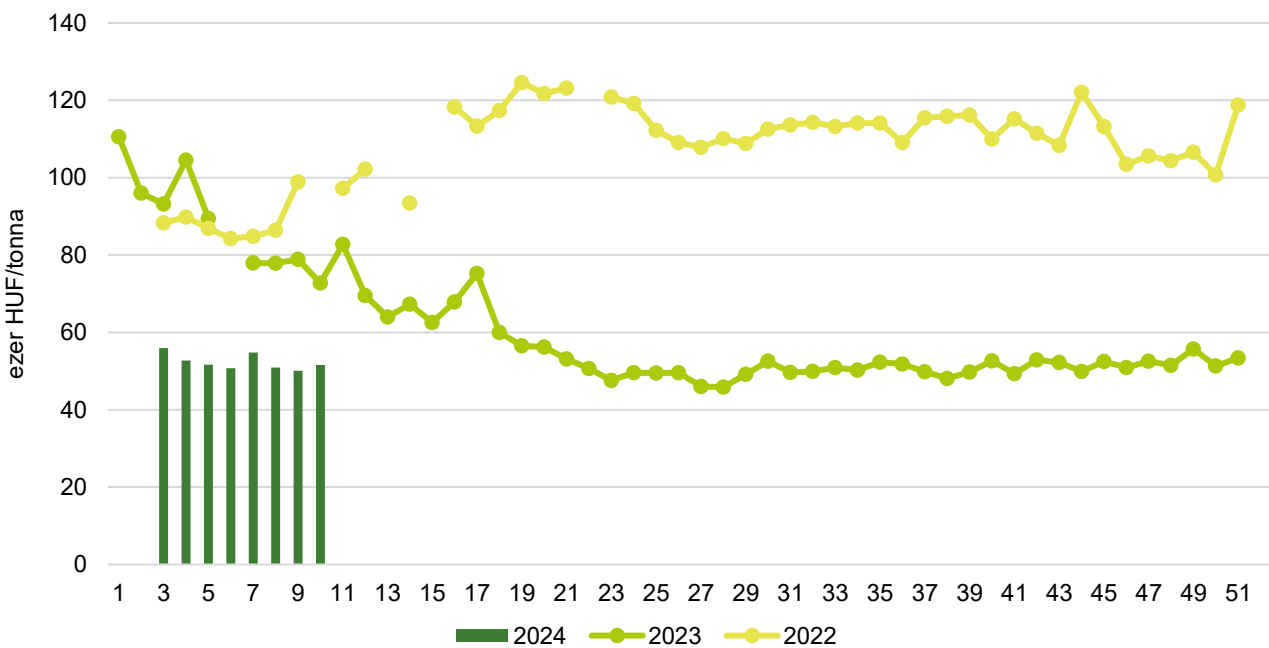
6. ábra: **A takarmánybúza heti termelői ára Magyarországon (2022–2024)**



Forrás: AKI PÁIR

7. ábra: **A takarmánykukorica heti termelői ára Magyarországon (2022–2024)**

Forrás: AKI PÁIR

8. ábra: **A takarmányárpa heti termelői ára Magyarországon (2022–2024)**

Forrás: AKI PÁIR

4. táblázat: **A gabonafélék nemzetközi és európai kikötői ára**

		Mértékegység	2024.02.24.	2024.03.02.	2024.03.09.	2024.03.16.
BÚZA	USA, FOB HRW	USD/tonna	260	265	268	256
	Franciaország, FOB Rouen (superior)	USD/tonna	225	214	209	212
	Oroszország, 12,5% FOB	USD/tonna	214	202	197	203
	Ukrajna, 11,5% FOB	USD/tonna	196	194	190	185
	Románia, FOB Constanța	EUR/tonna	217	221	205	240
KUKORICA	USA, FOB NOLA	USD/tonna	187	191	190	190
	Fekete-tenger, FOB	USD/tonna	166	168	169	174
	Románia, FOB Constanța	EUR/tonna	n. a.	215	204	226
	Hollandia, CIF Rotterdam	EUR/tonna	198	192	193	193
ÁRPA	Franciaország, FOB Rouen	USD/tonna	209	196	194	200
	Fekete-tenger, FOB	USD/tonna	180	180	175	170
	Románia, FOB Constanța	EUR/tonna	n. a.	193	184	186

Megjegyzés: FOB – Free on Board (költségmentesen a hajó fedélzetére), CIF – Cost, Insurance and Freight (költség, biztosítás és fuvardíj – megnevezett rendeltetési kikötő); n. a. – nincs adat.

Forrás: Hammersmith, Európai Bizottság, IGC

5. táblázat: **A gabonafélék európai termelői ára**

EUR/tonna

		2024. 7. hét	2024. 8. hét	2024. 9. hét	2024. 10. hét
MALMI BÚZA	Bulgária, DEPPROD Dobrich	192	187	182	169
	Németország, DEPSILO Hamburg	212	203	202	195
	Franciaország, DELPORT Rouen	208	200	200	187
	Románia, DEPSILO Banat	181	172	186	187
TAKARMÁNY-BÚZA	Bulgária, DEPPROD Dobrich	179	179	161	159
	Németország, DEPSILO Hamburg	n. a.	n. a.	n. a.	n. a.
	Románia, DEPSILO Oltenia	174	172	155	n. a.
KUKORICA	Bulgária, DEPPROD Plevén	171	187	184	184
	Németország, DEPSILO Köln	196	178	189	187
	Franciaország, DELPORT Bordeaux	n. a.	n. a.	175	176
	Románia, DEPSILO Oltenia	155	157	166	164
TAKARMÁNY-ÁRPA	Bulgária, DEPPROD Burgas	179	179	179	179
	Németország, DEPSILO Hamburg	179	167	170	165
	Franciaország, DELPORT Rouen	185	181	184	173
	Románia, DEPSILO Muntenia	n. a.	n. a.	157	153

Megjegyzés: DEPPROD – a telephelyen vagy a termőhelyen tehergépkocsira vagy egyéb szállítóeszközre pakolva, DEPSILO – a tárolt termény silónál tehergépkocsira vagy egyéb szállítóeszközre pakolva, DELPORT – a kikötőbe szállítva; n. a. – nincs adat.

Forrás: Európai Bizottság

6. táblázat: **A gabonafélék termelői ára Magyarországon**

Megnevezés	Mértékegység	2023. 10. hét	2024. 9. hét	2024. 10. hét	2024. 10. hét/ 2023. 10. hét (százalék)	2024. 10. hét/ 2024. 9. hét (százalék)
Étkezési búza	tonna	6 008	9 022	11 696	195	130
	HUF/tonna	96 316	64 783	62 767	65	97
Takarmánybúza	tonna	4 170	8 399	2 106	51	25
	HUF/tonna	88 805	59 280	59 153	67	100
Takarmánykukorica	tonna	8 589	18 126	50 397	587	278
	HUF/tonna	93 686	56 994	56 482	60	99
Takarmányárpa	tonna	3 961	4 249	1 741	44	41
	HUF/tonna	72 762	50 108	51 554	71	103

Megjegyzés: A termelői ár az áfát és a szállítási költséget nem tartalmazza.

Forrás: AKI PÁIR

7. táblázat: **A gabonaalapú termékek feldolgozói értékesítési ára Magyarországon**

Megnevezés	Kiszereles	Mértékegység	2023. 10. hét	2024. 9. hét	2024. 10. hét	2024. 10. hét/ 2023. 10. hét (százalék)	2024. 10. hét/ 2024. 9. hét (százalék)
Finomliszt BL 55	ömlesztett	tonna	2 798	3 600	3 319	119	92
		HUF/kg	194	124	123	63	99
	zsákos	tonna	2 760	2 297	3 038	110	132
		HUF/kg	194	131	130	67	99
	zacskós	tonna	2 160	2 461	1 872	87	76
		HUF/kg	211	153	155	73	102
Rétesliszt BFF 55	ömlesztett	tonna
		HUF/kg
	zsákos	tonna	42	34	45	106	133
		HUF/kg	212	147	138	65	94
	zacskós	tonna	135	157	112	83	71
		HUF/kg	231	178	179	77	101
Rozsliszt RL 90	ömlesztett	tonna	...	–	–
		HUF/kg	...	–	–
	zsákos	tonna	42	30	29	69	95
		HUF/kg	218	163	166	76	102
Fehér kenyérliszt BL 80	ömlesztett	tonna	1 328	1 711	1 633	123	95
		HUF/kg	193	125	124	65	100
	zsákos	tonna	815	558	721	88	129
		HUF/kg	191	132	130	68	98
Tésztaipari liszt TL 50	ömlesztett	tonna	788	702	720	91	102
		HUF/kg	195	124	123	63	100
	zsákos	tonna	81	103	116	142	113
		HUF/kg	206	144	146	70	101
Étkezési búza AD	zacskós	tonna	133	148	141	106	95
		HUF/kg	234	169	172	73	101

... = Adatvédelmi korlátok miatt nem közölhető adat.

Forrás: AKI PÁIR

8. táblázat: **A búzaliszt kiskereskedelmi beszerzési ára Magyarországon**

Megnevezés	Kiszerezés	Mértékegység	2023. 10. hét	2024. 9. hét	2024. 10. hét	2024. 10. hét/ 2023. 10. hét (százalék)	2024. 10. hét/ 2024. 9. hét (százalék)
Finomliszt BL 55 gyártói márka	1 kg	tonna	–	563	549	–	98
		HUF/kg	–	176	178	–	101
Finomliszt BL 55 kereskedelmi márka	1 kg	tonna	–	1 175	1 204	–	102
		HUF/kg	–	134	134	–	100
Finomliszt BL 55 (összesen)	1 kg	tonna	1 535	1 738	1 754	114	101
		HUF/kg	217	147	148	68	100

Forrás: AKI PÁIR

9. táblázat: **A továbbfeldolgozásra szánt lisztek beszerzési ára Magyarországon**

Megnevezés	Kiszerezés	Mértékegység	2023. január	2023. december	2024. január	2024. január/ 2023. január (százalék)	2024. január/ 2023. december (százalék)
Finomliszt BL 55	ömlesztett	tonna	9 280	8 991	10 395	112	116
		HUF/kg	214	131	131	61	100
	zsákos	tonna	522	425	354	68	83
		HUF/kg	222	135	131	59	97
Rétesliszt BFF 55	ömlesztett	tonna	–	–	7 600
		HUF/kg	–	–	79
	zsákos	tonna	129	...	2 217
		HUF/kg	122	...	87
Fehér kenyérliszt BL 80	ömlesztett	tonna	4 274	4 180	4 274	100	102
		HUF/kg	207	119	119	58	100
	zsákos	tonna	545	413	312	57	75
		HUF/kg	216	119	120	56	101
Tésztaipari liszt TL 50	ömlesztett	tonna
		HUF/kg
	zsákos	tonna	...	–	–	–	–
		HUF/kg	...	–	–	–	–
Rozsliszt RL 90	ömlesztett	tonna	117	99	174	148	176
		HUF/kg	217	147	147	68	100
	zsákos	tonna	130	139	106	82	77
		HUF/kg	228	158	160	70	101

... = Adatvédelmi korlátok miatt nem közölhető adat.

Forrás: AKI PÁIR

10. táblázat: **Az ipari keveréktakarmányok feldolgozóinak értékesítési ára Magyarországon**

Megnevezés	Mértékegység	2023. január	2023. december	2024. január	2024. január/ 2023. január (százalék)	2024. január/ 2023. december (százalék)
Brojertáp	tonna	8 477	9 442	9 846	116	104
	HUF/tonna	169 694	149 804	151 409	89	101
Hízósertéstáp	tonna	8 668	9 936	9 896	114	100
	HUF/tonna	130 076	120 597	122 904	94	102

Forrás: AKI PÁIR

11. táblázat: **A gabonafélék külkereskedelme Magyarországon**

ezer tonna

		2022. január–december	2023. január–december	Változás (százalék)
Export	10019900 Búza, nem vető	1 875,8	2 501,9	133,38
	10039000 Árpa, nem vető	522,4	1 136,4	217,54
	10059000 Kukorica, nem vető	1 885,7	1 274,6	67,59
Import	10019900 Búza, nem vető	410,1	206,4	50,33
	10039000 Árpa, nem vető	26,3	18,1	68,85
	10059000 Kukorica, nem vető	1 549,8	845,7	54,57

Forrás: KSH

12. táblázat: **A világ búza- és kukoricamérlege**

	USDA		IGC		Tallage	
	2023/2023 ^{a)}	2023/2024 ^{b)}	2023/2024 ^{a)}	2024/2025 ^{b)}	2023/2024 ^{a)}	2024/2025 ^{b)}
BÚZA						
Termelés	789	787	789	799	751	761
Felhasználás	791	799	803	804	758	758
Export	216	215	201	196	189	185
Import	216	215	201	196	189	185
Zárókészlet	271	259	267	262	224	227
KUKORICA						
Termelés	1 158	1 230	1 227	1 233	1 187	1 194
Felhasználás	1 167	1 212	1 212	1 230	1 151	1 185
Export	181	197	181	179	187	187
Import	181	197	181	179	187	187
Zárókészlet	302	320	294	297	310	319

^{a)} Előzetes adat.^{b)} Előrejelzés.

Forrás: USDA, IGC, Tallage

Olajnövénypiaci jelentés

Szójabab

Az Amerikai Egyesült Államok mezőgazdasági minisztériuma (*USDA*) márciusi előrejelzésében 397 millió tonna globális szójababtermést jelez a 2023/2024. gazdasági évben. Ez a kibocsátás 5 százalékkal haladhatja meg az egy évvel korábbi termést. A globális kereslet 69 millió tonnával múlhatja alul a termelést a folyó szezonban (328 millió tonna), így a globális készletek 114 millió tonnára bővíthetnek (+12 százalék) a szezon végére. Az Európai Unióban az egy évvel korábbihoz képest 7 százalékkal nagyobb területen, 1,1 millió hektáron vethetnek szójababot 2024-ben. A főbb termelő tagországokban egyaránt nagyobb vetésterület várható.

Az AKI PÁIR adatai szerint a szójabab termelői ára 167,1 ezer forint/tonna (–17 százalék) volt március első hetében. A full-fat (extrudált) szóját (30–40 százalék nyersfehérje-, 17–23 százalék nyerszsír- és legfeljebb 12 százalék víztartalmú) 211 ezer forint/tonna áfa és szállítási költség nélküli áron értékesítették ugyanekkor. A chicagói árutőzsdén (*CME/CBOT*) a szójabab májusi jegyzése 422–440 dollár/tonna tartományban mozgott március 4. és 15. között.

Repcemag

Az *USDA* márciusi projekciója szerint a repcemag és a canola globális termelése csaknem 1 százalékkal múlhatja alul az egy évvel korábbit a 2023/2024. gazdasági évben, 88,1 millió tonna lehet. A várható felhasználás 87,7 millió tonnára (+3 százalék), a zárókészlet 8,1 millió tonnára tehető. A *Tallage* szerint a februári időjárás az Európai Unió tagországaiban enyhe volt, ami elősegítette a repce növekedését. Franciaországban, Észak-Németországban és a skandináv országokban a túlzott csapadék kedvezőtlenül hathat a növények fejlődésére, ezzel szemben Romániában és Bulgáriában az eső hiánya okozott aggodalmakat. A közép-európai tagországokban februárban kielégítő volt a vetések állapota. Az EU-ban – a lengyelországi terület csökkenéséből adódóan – a februárhoz képest 10 ezer hektárral kisebbre, 5,6 millió hektárra jelzik a repce területét a *Tallage* szakértői. Ez 9 százalékkal marad el a 2023. évitől, de az elmúlt öt év átlagát 2 százalékkal meghaladja. A várható termés 18,3 millió tonna lehet az idén, ami 8 százalékkal múlhatja alul az egy évvel korábbit.

Az AKI PÁIR adatai szerint a repcemag áfa és szállítási költség nélküli termelői ára 160,9 ezer forint/tonna volt március első hetében, ami az egy évvel korábbit 16 százalékkal múlta alul. A párizsi árutőzsdén (*Euronext/MATIF*) a repcemag májusi tőzsdei elszámolóára 417–444 euró/tonna tartományban alakult március 4. és 15. között.

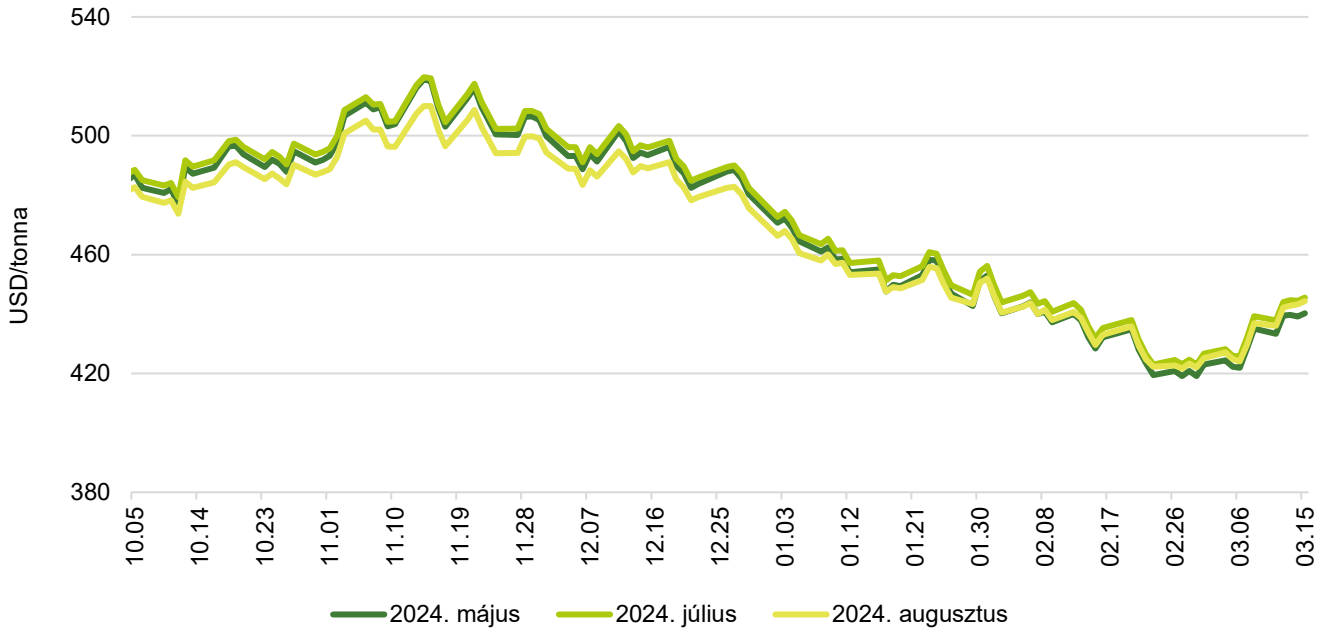
Napraforgómag

Az *USDA* 54,9 millió tonna napraforgómag-termésre számít a világon a 2023/2024. gazdasági évben, ez 5 százalékkal haladhatja meg az egy évvel korábbi mennyiséget. A globális kibocsátás 1 millió tonnával múlhatja alul az 55,9 millió tonnára jelzett felhasználást, így a zárókészlet 3 millió tonna körül alakulhat a 2023/2024. évi szezon végén. A *Tallage* szerint az Európai Unióban az egy évvel korábbival megegyező területet, 4,9 millió hektárt foglalhat el a napraforgómag az idén, ami a 2022/2023. gazdasági évi után a második legnagyobb terület. Az EU-ban a napraforgótermés az egy évvel korábbit 9 százalékkal haladhatja meg az idén, 10,7 millió tonna lehet.

Az AKI PÁIR adatai szerint a nagy olajtartalmú napraforgómagot (*LO*) 139,6 ezer forint/tonnáért (–29 százalék) vásárolták a feldolgozók és a kereskedők március első hetében. Az ipari napraforgómag (magas olajsavas napraforgómaggal együtt) áfa és szállítási költség nélküli termelői ára átlagosan 140 ezer forint/tonna (–28 százalék) volt.

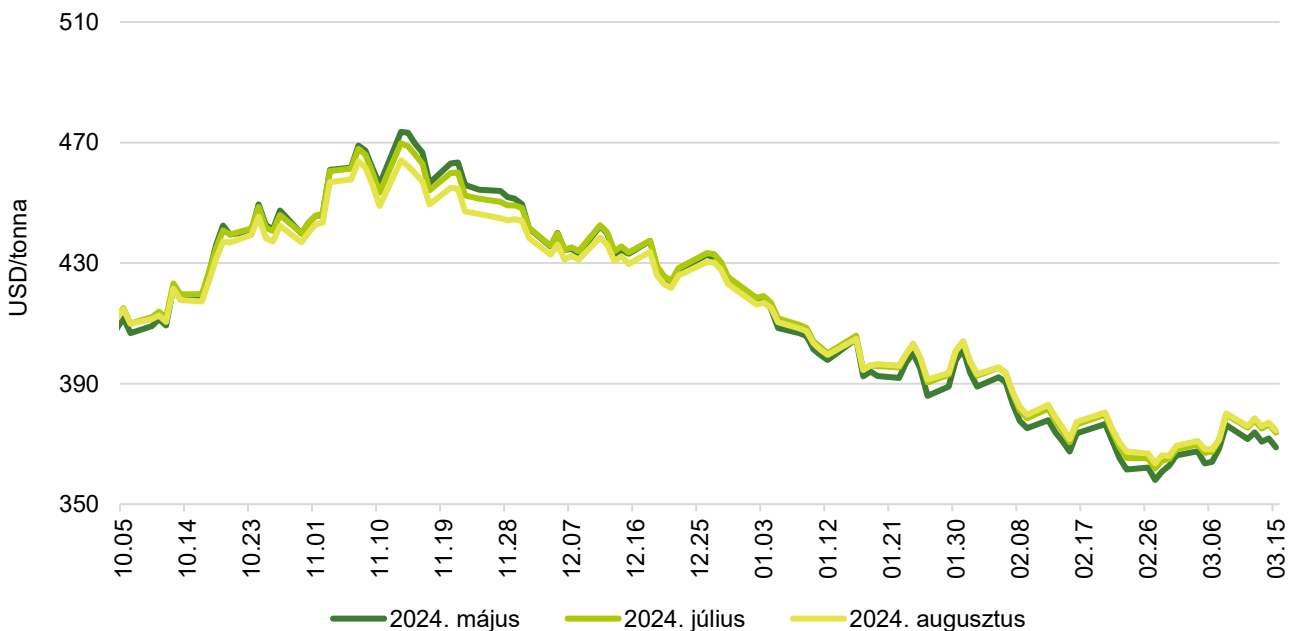
Az olajmagok és származékaik jegyzése

9. ábra: A szójabab különböző határidőre szóló jegyzése a chicagói árutőzsdén (2023–2024)



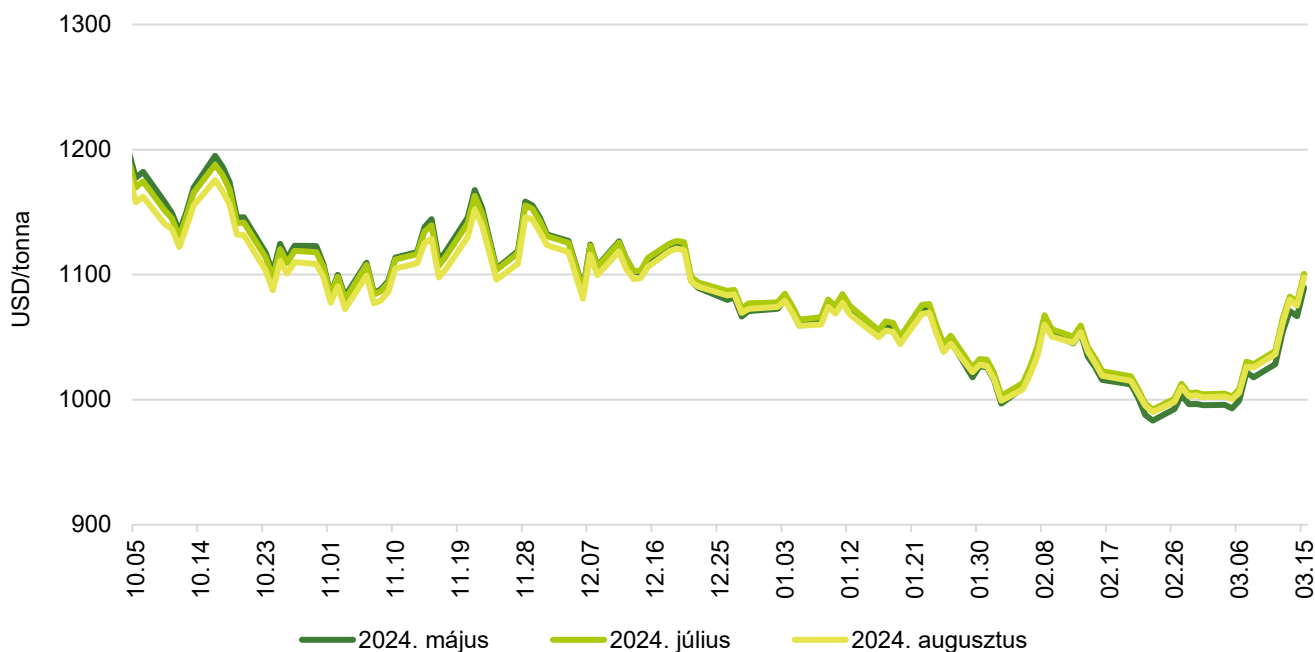
Forrás: CME Group

10. ábra: A szójadara különböző határidőre szóló jegyzése a chicagói árutőzsdén (2023–2024)



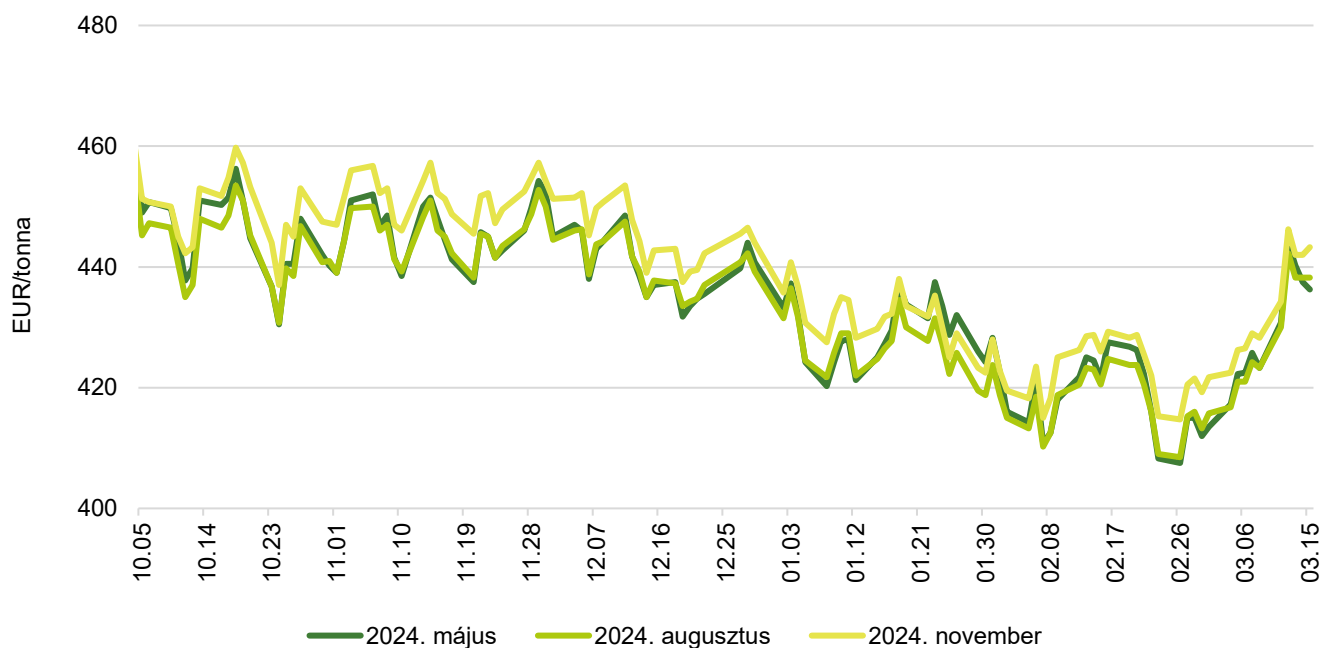
Forrás: CME Group

11. ábra: **A szójaolaj különböző határidőre szóló jegyzése a chicagói árutőzsdén (2023–2024)**



Forrás: CME Group

12. ábra: **A repcemag különböző határidőre szóló jegyzése a párizsi árutőzsdén (2023–2024)**



Forrás: Euronext

13. táblázat: **Az olajmagok és származékaik jegyzése a párizsi és a chicagói árutőzsdén (2024. március 15.)**

	Euronext/MATIF, Párizs		
	Szállítási határidő	EUR/tonna	HUF/tonna
Repcemag	2024. május	436	171 948
	2024. augusztus	438	172 736
	2024. november	443	174 707
	2025. február	447	176 185
	2025. május	444	174 806
	2025. augusztus	433	170 765
	CME/CBOT, Chicago		
	Szállítási határidő	USD/tonna	HUF/tonna
Szójabab	2024. május	440	158 592
	2024. július	445	160 471
	2024. augusztus	444	160 074
	2024. szeptember	439	157 983
	2024. november	437	157 586
	2025. január	441	158 856
Szójadara	2024. május	369	132 863
	2024. július	374	134 610
	2024. augusztus	374	134 848
	2024. szeptember	375	135 166
	2024. október	375	135 086
	2024. december	379	136 436

Forrás: Euronext, CME Group

14. táblázat: **A növényolajok és származékaik jegyzése Olaszországban és Ausztriában (2024. március 12.)**

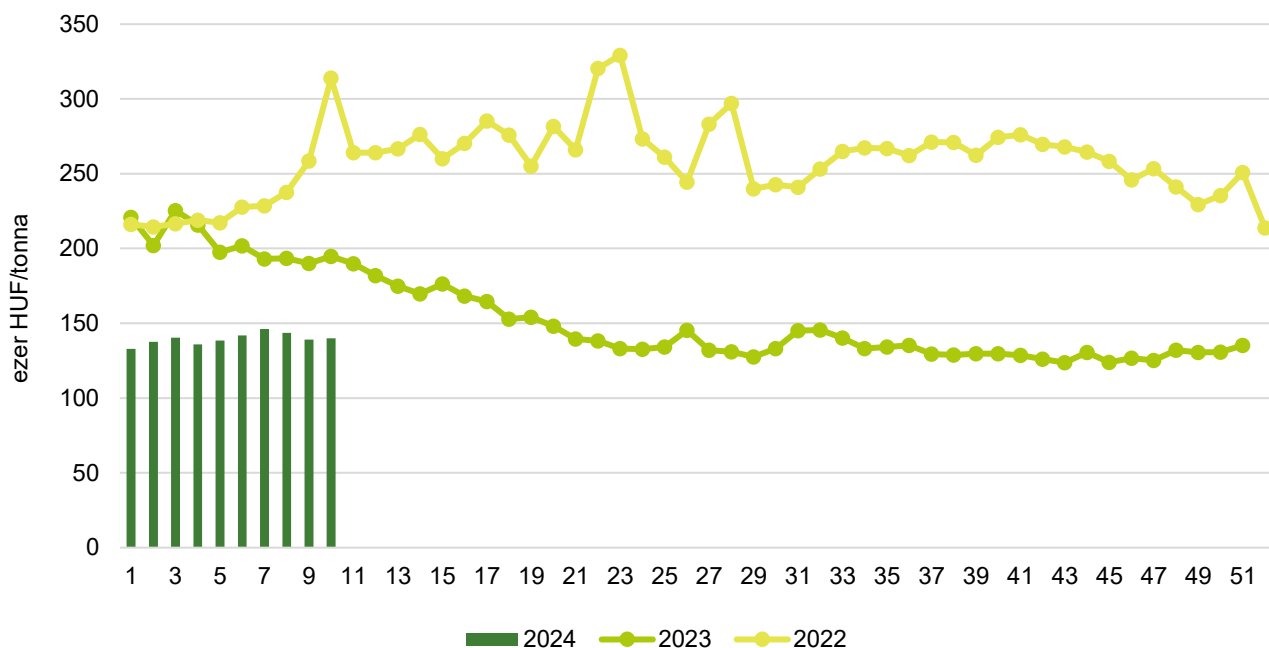
Termék	Ország	EUR/tonna	HUF/tonna
Napraforgóolaj (nyers)	Olaszország	835	330 702
Napraforgóolaj (finomított)		1 005	398 030
Szójaolaj (nyers)		880	348 524
Szójaolaj (finomított)		1 030	407 932
Napraforgódara	Ausztria	n. a.	n. a.
Repcedara		n. a.	n. a.

n. a. – nincs adat.

Forrás: Associazione Granaria di Milano, BLPW

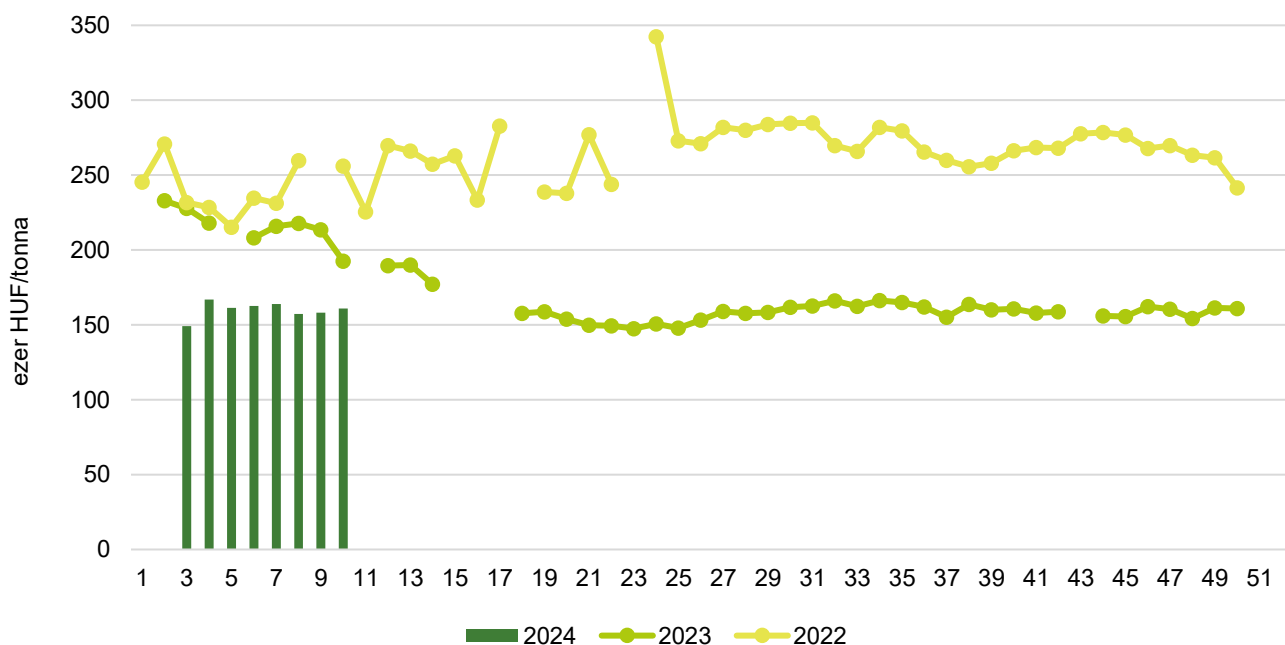
Olajmagpiaci információk

13. ábra: A napraforgómag heti termelői ára Magyarországon (2022–2024)



Forrás: AKI PÁIR

14. ábra: A repcemag heti termelői ára Magyarországon (2022–2024)



Forrás: AKI PÁIR

15. táblázat: **Az olajmagok és származékaik nemzetközi és európai kikötői ára**

USD/tonna

			2024.02.24.	2024.03.02.	2024.03.09.	2024.03.16.
SZÓJA	BAB	USA FOB NOLA	440	445	455	460
		Brazília FOB	400	410	420	425
		EU CIF USA-ból	n. a.	n. a.	n. a.	n. a.
		EU CIF Brazíliából	454	n. a.	n. a.	n. a.
		Fekete-tenger FOB	455	455	450	450
		Argentína, Up River FOB	412	402	407	428
	DARA	EU CIF Rotterdam	453	n. a.	n. a.	n. a.
	OLAJ	EU FOB Hollandia	925	n. a.	n. a.	n. a.
REPCE	MAG	Franciaország FOB Moselle	454	448	458	476
		EU CIF Hamburg	458	n. a.	n. a.	n. a.
		Ausztrália FOB	473	469	455	453
		Kanada FOB	470	470	478	502
		Ukrajna FOB	355	350	355	365
	DARA	EU FOB Hamburg	285	n. a.	n. a.	n. a.
	OLAJ	EU FOB Hollandia	954	n. a.	n. a.	n. a.
NAPRAFORGÓ	MAG	EU CIF Amszterdam	470	n. a.	n. a.	n. a.
		EU FOB Bordeaux	445	442	449	450
		Ukrajna FOB	335	335	325	325
	DARA	Ukrajna DAF	n. a.	n. a.	n. a.	n. a.
		Ukrajna FOB	210	190	190	195
	OLAJ	EU FOB Rotterdam	930	n. a.	n. a.	n. a.
		Fekete-tenger FOB	825	n. a.	n. a.	n. a.
NYERS PÁLMAOLAJ	EU CIF Rotterdam	470	n. a.	n. a.	n. a.	

Megjegyzés: FOB – Free on Board (költségmentesen a hajó fedélzetére – megjelölt elhajózási kikötő), DAF – Delivered at Frontier (határra szállítva); CIF – Cost, Insurance and Freight (költség, biztosítás és fuvardíj – megnevezett rendeltetési kikötő); n. a. – nincs adat.
 Forrás: APK-Infom, Hammersmith, Oil World, Európai Bizottság, IGC

16. táblázat: **Az ipari napraforgómag és a repcemag heti termelői ára Magyarországon**

Megnevezés	Mértékegység	2023. 10. hét	2024. 9. hét	2024. 10. hét	2024. 10. hét/ 2023. 10. hét (százalék)	2024. 10. hét/ 2024. 9. hét (százalék)
Ipari napraforgómag (magas olajsavtartalmú, HO)	tonna	6 645	5 163
	HUF/tonna	189 226	144 660
Ipari napraforgómag (nagy olajtartalmú, LO)	tonna	16 047	17 447	29 650	185	170
	HUF/tonna	197 058	137 382	139 596	71	102
Ipari napraforgómag (Összesen)	tonna	22 692	22 610	32 186	142	142
	HUF/tonna	194 765	139 044	140 036	72	101
Repcemag	tonna	5 788	7 463	12 497	216	167
	HUF/tonna	192 449	158 162	160 864	84	102

... = Adatvédelmi korlátok miatt nem közölhető adat.

Megjegyzés: A termelői ár az áfát és a szállítási költséget nem tartalmazza.

Forrás: AKI PÁIR

17. táblázat: **A növényolajok és származékaik feldolgozói értékesítési ára Magyarországon**

Megnevezés	Mértékegység	2023. 10. hét	2024. 9. hét	2024. 10. hét	2024. 10. hét/ 2023. 10. hét (százalék)	2024. 10. hét/ 2024. 9. hét (százalék)
Nyers napraforgóolaj	tonna	...	1 881	1 109	...	59
	HUF/tonna	...	302 550	305 819	...	101
Napraforgódara	tonna	3 936	6 069	6 903	175	114
	HUF/tonna	124 113	84 931	87 198	70	103
Nyers repceolaj	tonna	–	...	–	–	–
	HUF/tonna	–	...	–	–	–
Repcedara	tonna	1 899	1 256	2 213	117	176
	HUF/tonna	141 025	107 281	103 703	74	97

... = Adatvédelmi korlátok miatt nem közölhető adat.

Forrás: AKI PÁIR

18. táblázat: **A szójabab termelői, a full-fat (extrudált) szója, a szójadara és a szójaolaj feldolgozói értékesítési ára Magyarországon**

Megnevezés	Mértékegység	2023. 10. hét	2024. 9. hét	2024. 10. hét	2024. 10. hét/ 2023. 10. hét (százalék)	2024. 10. hét/ 2024. 9. hét (százalék)
Szójabab	tonna	1 599	1 145	833	52	73
	HUF/tonna	200 462	167 432	167 113	83	100
Full-fat (extrudált) szója	tonna	...	340	207	...	61
	HUF/tonna	...	209 489	210 963	...	101
Szójadara	tonna
	HUF/tonna
Szójaolaj	tonna	–	–	...	–	–
	HUF/tonna	–	–	...	–	–

... = Adatvédelmi korlátok miatt nem közölhető adat.

Megjegyzés: Full-fat (extrudált) szója: 30–40% nyersfehérje, 17–23% nyerszsír, max. 12% víz. Szójadara: Low-Pro, Mid-Pro, High-Pro összesítve. Az ár az áfát és a szállítási költséget nem tartalmazza.

Forrás: AKI PÁIR

19. táblázat: **A napraforgó-étolaj kiskereskedelmi beszerzési ára Magyarországon**

Megnevezés	Kiszerezés	Mértékegység	2023. 10. hét	2024. 9. hét	2024. 10. hét	2024. 10. hét/ 2023. 10. hét (százalék)	2024. 10. hét/ 2024. 9. hét (százalék)
Napraforgó-étolaj gyártói márka	1liter	1000 liter	–	312	151	–	48
		HUF/liter	–	528	555	–	105
Napraforgó-étolaj kereskedelmi márka	1liter	1000 liter	–	536	576	–	107
		HUF/liter	–	412	429	–	104
Napraforgó-étolaj (összesen)	1liter	1000 liter	678	849	727	107	86
		HUF/liter	718	454	455	63	100

Forrás: AKI PÁIR

20. táblázat: **Az olajmagok és származékaik külkereskedelme Magyarországon**

ezer tonna

		2022. január–december	2023. január–december	Változás (százalék)
Export	1205 Repcemag	450,1	440,6	97,89
	1206 Napraforgómag	247,0	205,1	83,03
	2304 Szójadara	130,3	132,1	101,37
Import	1205 Repcemag	244,3	173,3	70,92
	1206 Napraforgómag	709,5	338,3	47,68
	2304 Szójadara	525,8	511,1	97,21

Forrás: KSH

21. táblázat: **A világ olajmagnérlege**

millió tonna

	USDA		Oil World		Tallage	
	2022/2023 ^{a)}	2023/2024 ^{b)}	2022/2023 ^{a)}	2023/2024 ^{b)}	2023/2024 ^{a)}	2024/2025 ^{b)}
SZÓJABAB						
Termelés	378	397	372	391	390	397
Felhasználás	315	328	368	377	378	387
Export	172	174	173	164	165	168
Import	168	171	166	164	165	168
Zárókészlet	102	114	93	107	110	120
REPCEMAG						
Termelés	89	88	80	78	87	86
Felhasználás	85	88	75	80	87	86
Export	20	17	20	18	18	17
Import	20	16	20	18	18	17
Zárókészlet	9	8	15	13	9	9
NAPRAFORGÓMAG						
Termelés	52	55	56	58	56	57
Felhasználás	56	56	58	60	57	58
Export	4	3	4	3	3	3
Import	4	3	4	3	3	3
Zárókészlet	4	3	6	5	5	5

^{a)} Előzetes adat.^{b)} Előrejelzés.

Forrás: USDA, Oil World, Tallage

