

# AGRÁRPIACI JELENTÉSEK

**Salátafélék**

**ZÖLDSÉG,  
GYÜMÖLCS ÉS  
BOR**

XXVIII. évfolyam • 5. szám • 2024

**ZÖLDSÉG, GYÜMÖLCS ÉS BOR**  
**XXVIII. évfolyam • 5. szám • 2024**  
2024. március 19.

Megjelenik kéthetente

**Felelős szerkesztő**  
Dr. Stummer Ildikó

**Szerzők**  
Isépy Anett  
isepy.anett@aki.gov.hu  
Losonczi Tünde  
losonczi.tunde@aki.gov.hu  
Ecsediné Wanek Zsuzsanna  
wanek.zsuzsa@aki.gov.hu

**Kiadó**



1093 Budapest, Zsil utca 3–5.  
Telefon: +36 1 217 1011  
www.aki.gov.hu  
aki@aki.gov.hu

A kiadvány az Agrárközgazdasági Intézet  
által üzemeltetett Piaci Árinformációs Rendszer  
adatai alapján készül.



Friss adatokért kérjük látogasson el a  
[PÁIR lekérdezhető adatok](#) felületre.

ISSN 1418 2130

A kiadványokkal kapcsolatban részletes  
felvilágosítást ad:  
Publikációs Csoport – publikacio@aki.gov.hu

## Tartalomjegyzék

Összefoglaló	3
Summary	3
Zöldség- és gyümölcspiaci jelentés	4
Budapesti nagybani piaci körkép	4
A salátafélék piaca	6
Európai Unió	6
Magyarország	6
Magyarországi piaci információk	8
Nemzetközi piaci információk	18
Borpiaci jelentés	19
Magyarországi piaci információk	20



# Összefoglaló

Az AKI PÁIR adatai szerint a 11. héten a Budapesti Nagybani Piacon a belföldi, 45 mm-nél nagyobb átmérőjű fokhagymát a tavalyi 11. hetit 20 százalékkal meghaladó 1800, a spanyolországi importárut kilogrammonként 1600 forintért értékesítették. A görögországi importból származó szamócat az előző évi azonos hetinél 29 százalékkal magasabb, 2250 forint/kilogramm áron kínálták. A belföldi fejes saláta termelői ára 19 százalékkal nőtt 2024 1–11. hetében az előző év azonos időszakához viszonyítva. Az importsaláta ára csökkent, a fejes salátáé 7 százalékkal, a jégsalátáé 26 százalékkal.

Az AKI PÁIR adatai szerint a belföldön termelt és belföldön értékesített földrajzi jelzés nélküli, valamint az oltalom alatt álló földrajzi jelzéssel ellátott borok értékesítési ára 14 százalékkal csaknem 30 ezer forintra emelkedett hektoliterenként 2024. január–február között az előző év azonos időszakához viszonyítva.

## Summary

According to the data of AKI PÁIR, in week 11 at the Budapest Wholesale Market, domestic garlic with the 45 mm+ diameter was sold at HUF 1,800 per kilogram, 20 per cent higher than in week 11 last year, while imported products from Spain were sold at HUF 1,600 per kilogram. Strawberries of Greek origin were offered at a price of HUF 2,250 per kilogram, 29 per cent higher than in the same week of the previous year. The domestic producer price of lettuce increased by 19 per cent in the first 11 weeks of 2024 compared to the same period of the previous year. At the same time, the price of imported lettuce has risen by 7 per cent and of iceberg lettuce by 26 per cent.

According to the data of AKI PÁIR, the processor's sale prices of wines without geographical indication (GI) and wines with protected geographical indication (PGI) increased by 14 per cent to HUF 30 thousand per hectolitre between January–February 2024 compared to the same period of the previous year.

# Zöldség- és gyümölcspiaci jelentés

## Budapesti nagybani piaci körkép

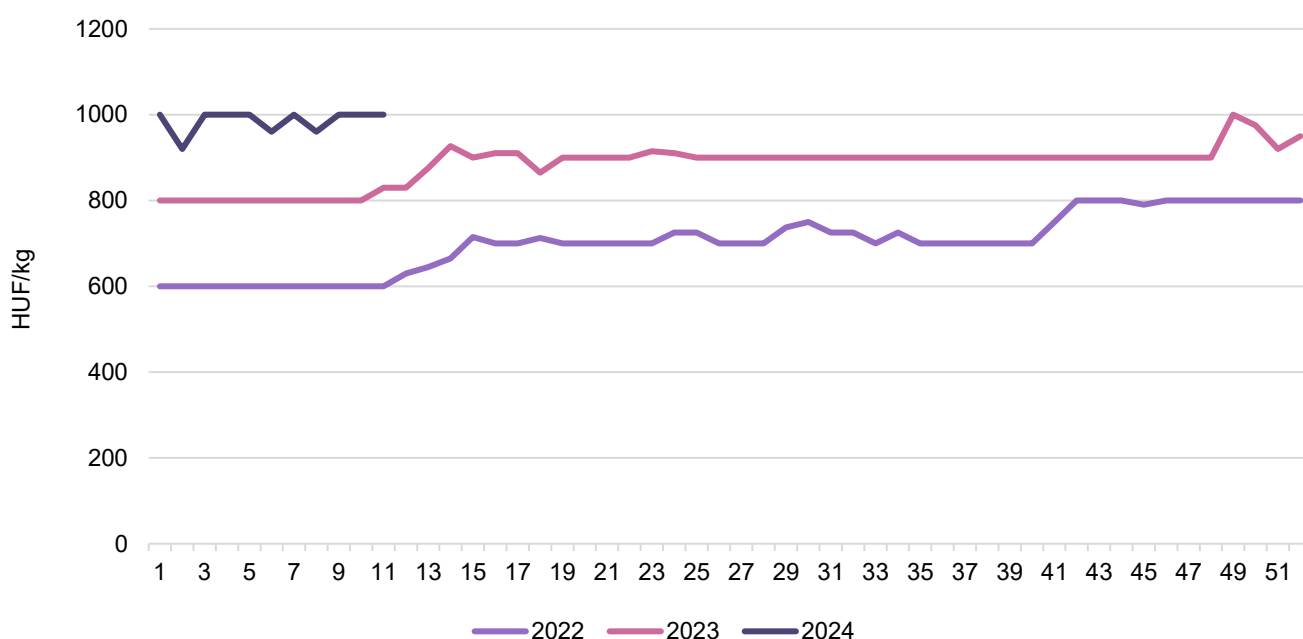
Az AKI PÁIR adatai szerint a Budapesti Nagybani Piacon a 11. héten a belpiaci étkezési burgonyafajták közül a Fabiola és a Red-Scarlett egyaránt 240 forint/kilogramm leggyakoribb áron szerepelt a kínálatban, ami a Red-Scarlett burgonyánál 11 százalékos árcsökkenést jelentett az egy évvel korábbi árához képest. A Chérie salátaburgonya 400 forint/kilogramm ára 33 százalékkal emelkedett, míg a fajtajelöletlen, franciaországi importburgonya heti átlagára 3 százalékkal 325 forint/kilogrammmra csökkent ugyanekkor.

A belföldi, 45 mm-nél nagyobb átmérőjű fokhagymát a tavalyi 11. hetit 20 százalékkal meghaladó 1800, a spanyolországi importárut kilogrammonként 1600 forintért értékesítették. A magyar a csiperkegomba a vizsgált héten 1000, a laskagomba pedig 1200 forint/kilogramm leggyakoribb áron került a Budapesti Nagybani Piac választékába, ami a laskagombánál 16 százalékkal volt magasabb, mint a 2023. évi azonos heti ára.

A hazai, ömlesztett értékesítésű jégcsapretek az egy évvel korábbinál 33 százalékkal magasabb átlagáron, kilogrammonként 480, a hónapos retek csomója 238 (-2 százalék), a müncheni sörretek 375 (-17 százalék), az olaszországi természetű müncheni sörretek pedig 400 forint/csomó (-11 százalék) átlagáron került a kínálatba. A belpiaci zöldhagyma 265 forint/csomó, valamint a póréhagyma 350 forint/darab leggyakoribb ára 6, illetve 40 százalékkal múlta felül 2023 azonos heti árait, míg az olasz import zöldhagyma átlagára 2 százalékkal 245 forint/csomóra mérséklődött ugyanekkor.

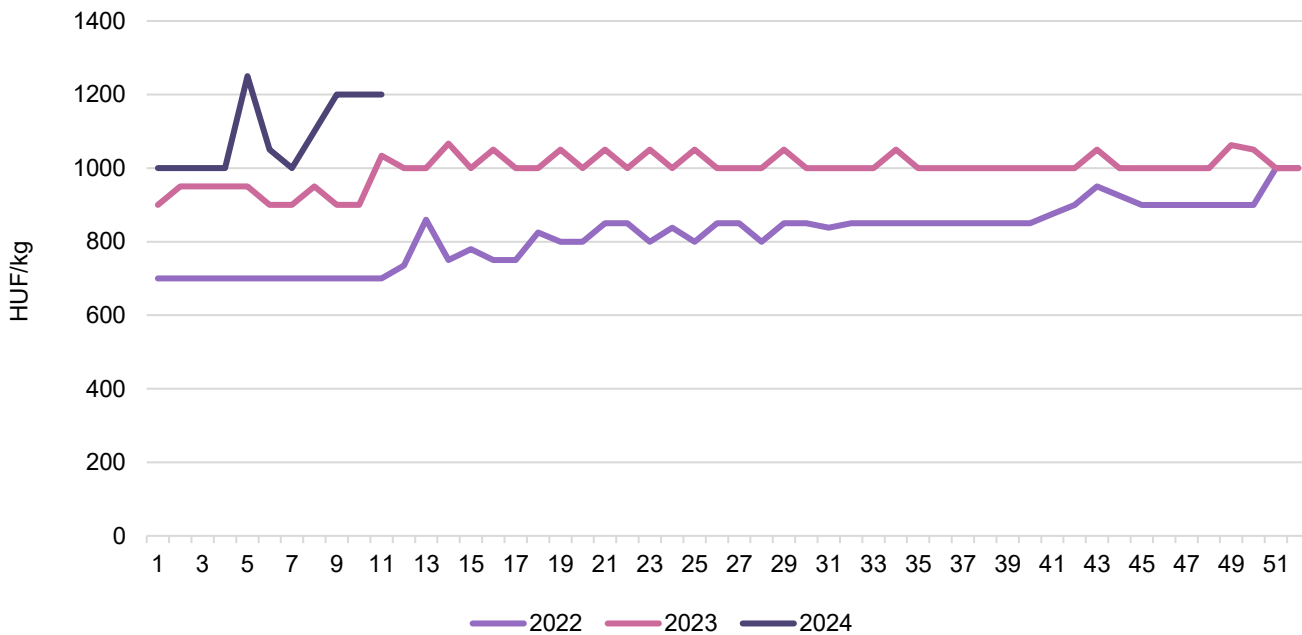
A fajtajelöletlen importalma ára a 2023. 11. heti átlagárhoz képest 50 forinttal, 500 forint/kilogrammmra nőtt, a darabáras Granny Smith-é pedig 9 százalékkal 250 forint/darabra emelkedett egy év alatt. A görögországi importból származó szamócát az előző évi azonos hetinél 29 százalékkal magasabb, 2250 forint/kilogramm áron kínálták a vizsgált héten.

1. ábra: **A belföldi csiperkegomba heti termelői átlagára a Budapesti Nagybani Piacon (2022–2024)**



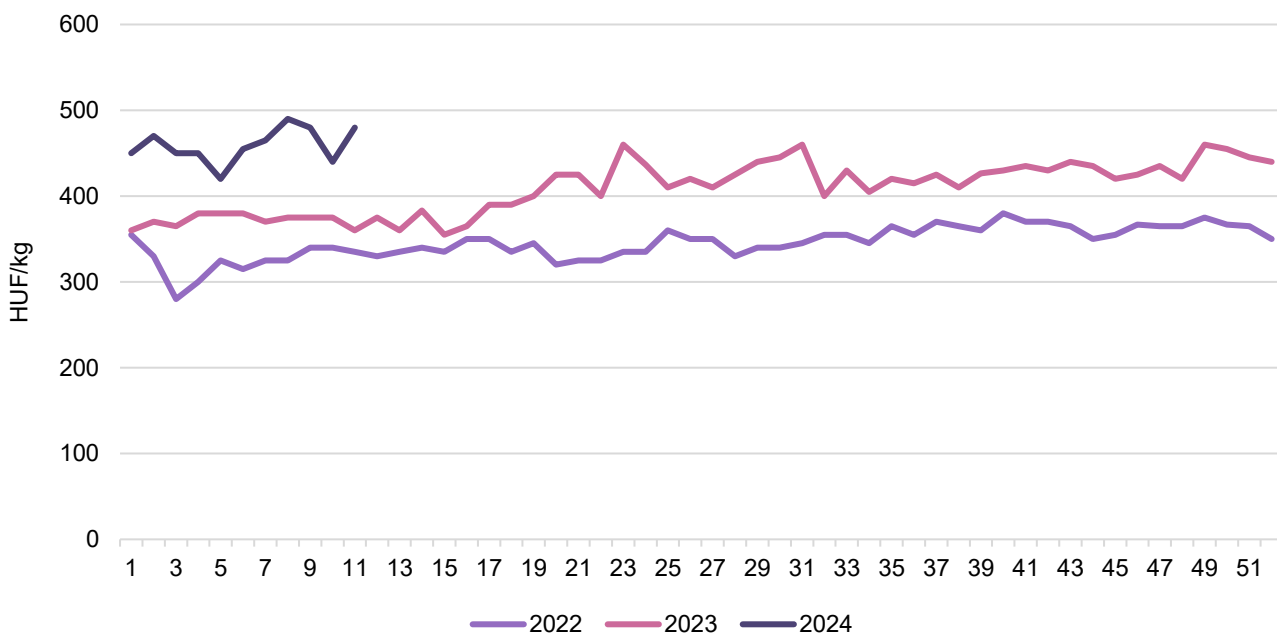
Forrás: AKI PÁIR

2. ábra: **A belföldi laskagomba heti termelői átlagára a Budapesti Nagyban Piacon (2022–2024)**



Forrás: AKI PÁIR

3. ábra: **A belföldi jégcsapretek heti termelői átlagára a Budapesti Nagyban Piacon (2022–2024)**



Forrás: AKI PÁIR

## A salátafélék piaca

### Európai Unió

Az idei év elején az *Interfel* (francia zöldség-gyümölcs szakmaközi szervezet) közvélemény-kutatást végzett az Európai Unió 5 tagállamában (Franciaország, Németország, Olaszország, Hollandia és Spanyolország) a zöldségfogyasztási szokásokról. Megállapítást nyert, hogy az európaiak egyik kedvenc zöldségféléje – a brokkolit (12 százalék) követően – a saláta (10 százalék). Az Eurostat adatai szerint az Európai Unió tagországai 2,2–2,4 millió tonna salátát termelnek évente. Spanyolország 0,96–1,06 millió tonna/év mennyiséggel az unió vezető salátatermelője.

A közösség belső piacán a legnagyobb fejessaláta-exportőr Spanyolország, majd Olaszország és Hollandia következnek a sorban. A legnagyobb fejessaláta-importőrök Németország és Olaszország. Spanyolország fejessaláta-kiszállítása a közösség belső piacára 270 ezer tonna volt 2023-ban, hasonlóan az előző évihez (*Eurostat*).

Az unió belső piacán az egyéb salátafélék legnagyobb exportőre Spanyolország, Hollandia és Olaszország áll a második és harmadik helyen. A legnagyobb importőrök egyéb salátafélékből: Németország, Franciaország és Hollandia. Spanyolország kiszállítása a termékkörből a közösség belső piacára 3 százalékkal volt több (301,3 ezer tonna) 2023-ban, mint egy évvel korábban (*Eurostat*).

### Magyarország

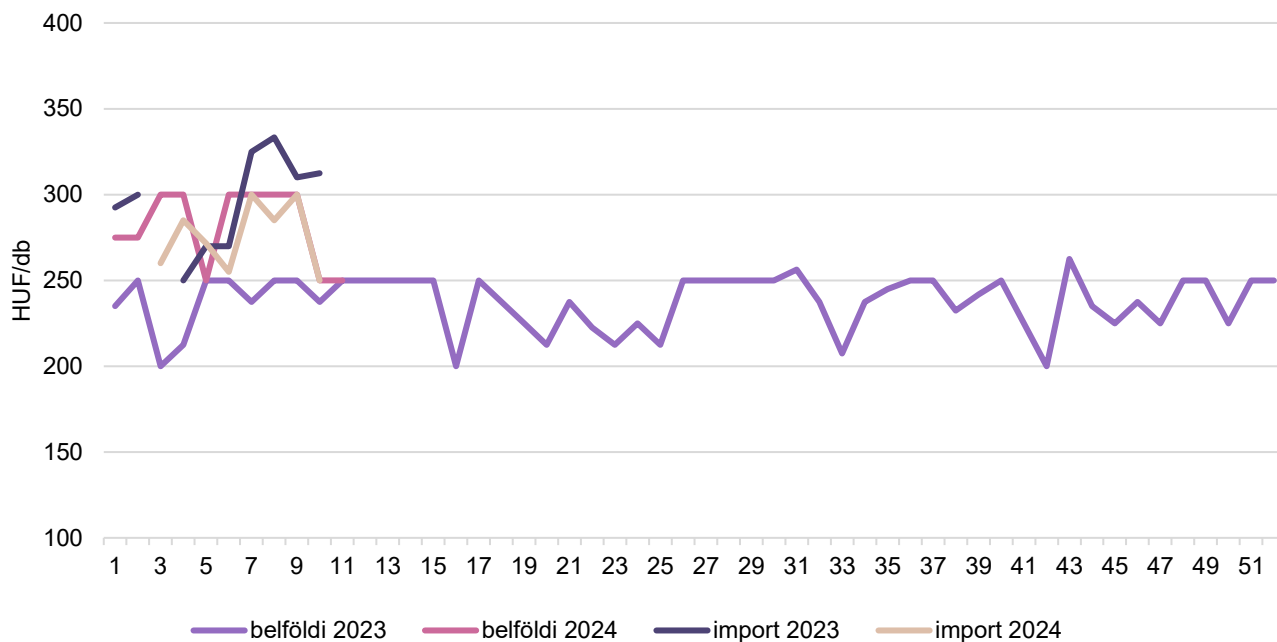
A KSH adatai szerint Magyarországon a saláta betakarított területe és mennyisége is folyamatosan csökkent az elmúlt években, ugyanakkor a KSH adatai szerint 2022-ben növekedés volt tapasztalható. A fejes salátából 286 hektáron 8,88 ezer tonnát, egyéb salátából 53 hektáron 1,95 ezer tonna salátát termeltek 2022-ben.

A KSH adatai szerint Magyarország fejessaláta-behozatala 7 százalékkal (1,1 ezer tonnára) nőtt 2023-ban az egy évvel korábbihoz képest. A legnagyobb beszállító Spanyolország maradt, ahonnan 675 tonna fejes saláta érkezett. A kivitel 56 százalékkal csaknem 1,5 ezer tonnára bővült – elsősorban Lengyelország, valamint Csehország felé – ugyanebben az összehasonlításban. Magyarország fejessaláta-exportjának értéke 50 százalékkal 560,2 millió forintra nőtt, míg az import értéke 8 százalékkal 329,8 millió forintra csökkent 2023-ban az egy évvel korábbihoz képest.

Az egyéb salátafélék (a fejes saláta kivételével) exportjából származó bevétel 5 százalékkal 2,94 milliárd forintra, az import értéke 11 százalékkal 7,36 milliárd forintra emelkedett 2023-ban. A volument tekintve a behozatal 21 százalékkal (16,36 ezer tonnára) nőtt 2023-ban. A legnagyobb beszállító Spanyolország, ahonnan 10,09 ezer tonna saláta érkezett. A kivitel 16 százalékkal bővült, 5,80 ezer tonna volt 2023-ban. A legnagyobb célpiacra, Romániába 1 százalékkal 4,20 ezer tonnára mérséklődött a kiszállított mennyiség.

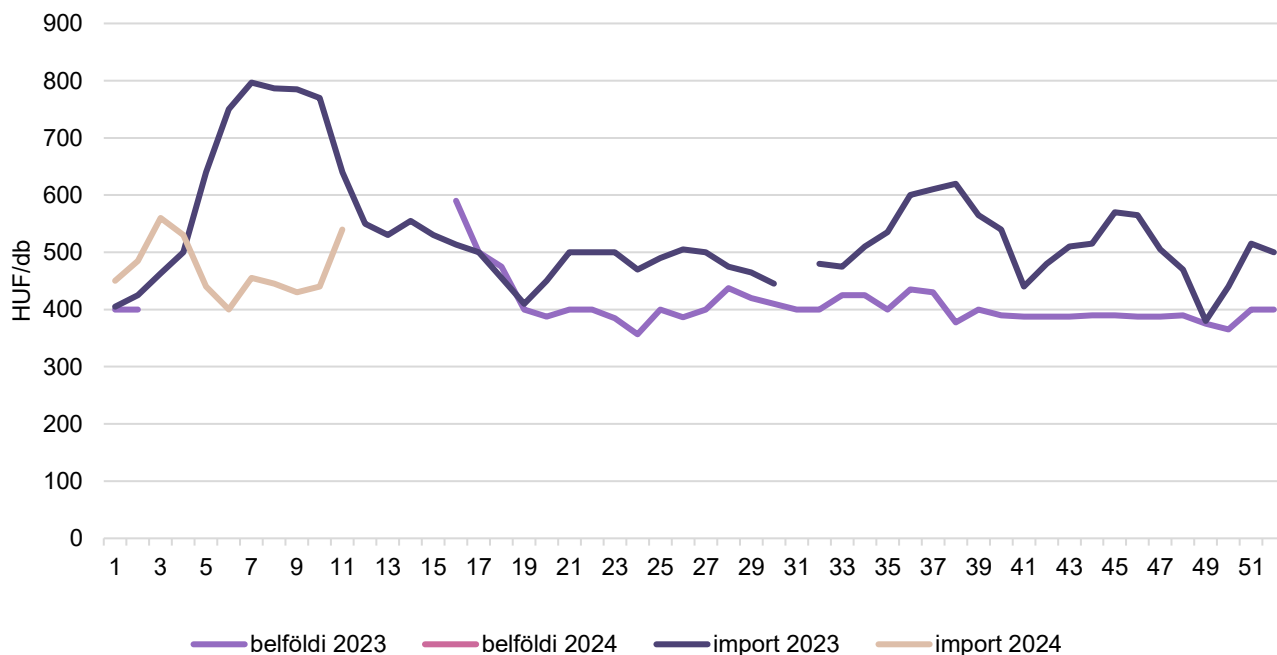
Az AKI PÁIR adatai szerint a Budapesti Nagybani Piacon a belföldi fejes saláta termelői ára 19 százalékkal 285 forint/darabra emelkedett 2024 1–11. hetében az előző év azonos időszakához viszonyítva. Az importból származó fejes saláta nagykereskedelmi ára 7 százalékkal (280 forint/darab), a jégsalátáé 26 százalékkal (470 forint/darab), a Lollo típusú tépősalátáké 1 százalékkal (368 forint/darab) volt alacsonyabb 2024 1–11. hetében az egy évvel korábbinál.

4. ábra: A fejes saláta heti átlagára a Budapesti Nagyban Piacon (2022–2024)



Forrás: AKI PÁIR

5. ábra: A jégsaláta átlagára a Budapesti Nagyban Piacon (2022–2024)



Forrás: AKI PÁIR

## Magyarországi piaci információk

1. táblázat: **Az I. osztályú belföldi zöldségfélék és gyümölcsök leggyakoribb bruttó termelői ára a Budapesti Nagyban Piacon**

Faj	Fajta/Típus	Méret	Mérték-egység	2023. 11. hét	2024. 10. hét	2024. 11. hét	2024. 11. hét/ 2023. 11. hét (százalék)	2024. 11. hét/ 2024.10. hét (százalék)
Burgonya	Fabiola		HUF/kg	–	230	240	–	104,3
	Red-Scarlett		HUF/kg	270	250	240	88,9	96,0
	Chérie		HUF/kg	300	375	400	133,3	106,7
	Nem jelölt		HUF/kg	270	–	230	85,2	–
Paradicsom	Gömb	35–40 mm	HUF/kg	–	1 000	900	–	90,0
		40–47 mm	HUF/kg	1 583	1 100	1 000	63,2	90,9
	Fürtös	47 mm+	HUF/kg	–	1 215	1 500	–	123,5
		40–47 mm	HUF/kg	1 800	–	1 300	72,2	–
Paprika	Tölteni való édes	30–70 mm	HUF/kg	1 267	1 360	1 200	94,7	88,2
		70 mm+	HUF/kg	1 700	1 580	1 580	92,9	100,0
	Hegyes	–	HUF/db	–	–	200	–	–
Uborka	Kígyó	400–500 g	HUF/kg	1 467	900	1 000	68,2	111,1
Főzőtök	Bébitök		HUF/kg	1 600	1 500	1 500	93,8	100,0
Sütőtök	Kanadai		HUF/kg	–	250	250	–	100,0
Sárgarépa			HUF/kg	300	300	300	100,0	100,0
Petrezselyem			HUF/kg	700	800	750	107,1	93,8
Zeller	Gumós		HUF/kg	375	380	390	104,0	102,6
			HUF/db	350	350	400	114,3	114,3
Sóska			HUF/kg	1 000	1 000	1 000	100,0	100,0
Spenót			HUF/kg	900	1 000	1 000	111,1	100,0
Cékla			HUF/kg	270	250	250	92,6	100,0
Fejes saláta			HUF/db	250	250	250	100,0	100,0
Fejes káposzta	Fehér		HUF/kg	203	220	200	98,4	90,9
	Vörös		HUF/kg	223	250	280	125,4	112,0
Kelkáposzta			HUF/kg	320	380	360	112,5	94,7
Karalábé			HUF/db	310	–	250	80,6	–
Kínai kel			HUF/kg	293	450	500	170,5	111,1
Retek	Hónapos		Ft/csomó	242	260	238	98,3	91,3
	Jégcsap		HUF/kg	360	440	480	133,3	109,1
	Müncheni sör		Ft/csomó	450	400	375	83,3	93,8
	Fekete retek		HUF/kg	300	350	300	100,0	85,7
Torma			HUF/kg	–	1 400	1 400	–	100,0
Borsó	Száraz sárga		HUF/kg	360	400	400	111,1	100,0
Bab	Száraz tarka		HUF/kg	900	1 000	1 000	111,1	100,0
	Száraz fehér		HUF/kg	900	1 000	1 000	111,1	100,0
Póréhagyma			HUF/db	250	350	350	140,0	100,0



Faj	Fajta/Típus	Méret	Mérték-egység	2023. 11. hét	2024. 10. hét	2024. 11. hét	2024. 11. hét/ 2023. 11. hét (százalék)	2024. 11. hét/ 2024.10. hét (százalék)
Vöröshagyma	Barna héjú	40–70 mm	HUF/kg	400	250	250	62,5	100,0
		70 mm+	HUF/kg	430	300	250	58,1	83,3
	Lila héjú	40–70 mm	HUF/kg	300	400	480	160,0	120,0
	Zöldhagyma		HUF/ csomó	250	300	265	106,0	88,3
Fokhagyma	–	45 mm+	HUF/kg	1 500	1 800	1 800	120,0	100,0
Póréhagyma			HUF/db	250	350	350	140,0	100,0
Gomba	Csiperke		HUF/kg	–	1 000	1 000	–	100,0
	Laska		HUF/kg	1 033	1 200	1 200	116,1	100,0
Alma	Granny Smith	65 mm+	HUF/kg	360	390	400	111,1	102,6
	Idared	65 mm+	HUF/kg	285	323	338	118,4	104,7
	Jonagold	65 mm+	HUF/kg	300	330	345	115,0	104,5
	Jonagored	65 mm+	HUF/kg	300	330	345	115,0	104,5
	Gala	65 mm+	HUF/kg	325	350	378	116,2	107,9
	Starking	65 mm+	HUF/kg	380	400	400	105,3	100,0
	Golden	65 mm+	HUF/kg	318	375	370	116,5	98,7
Szamóca			HUF/kg	–	–	5000	–	–

Megjegyzés: A teljes adatbázis megtekinthető a <https://pair.aki.gov.hu> oldalon.  
 Forrás: AKI PÁIR

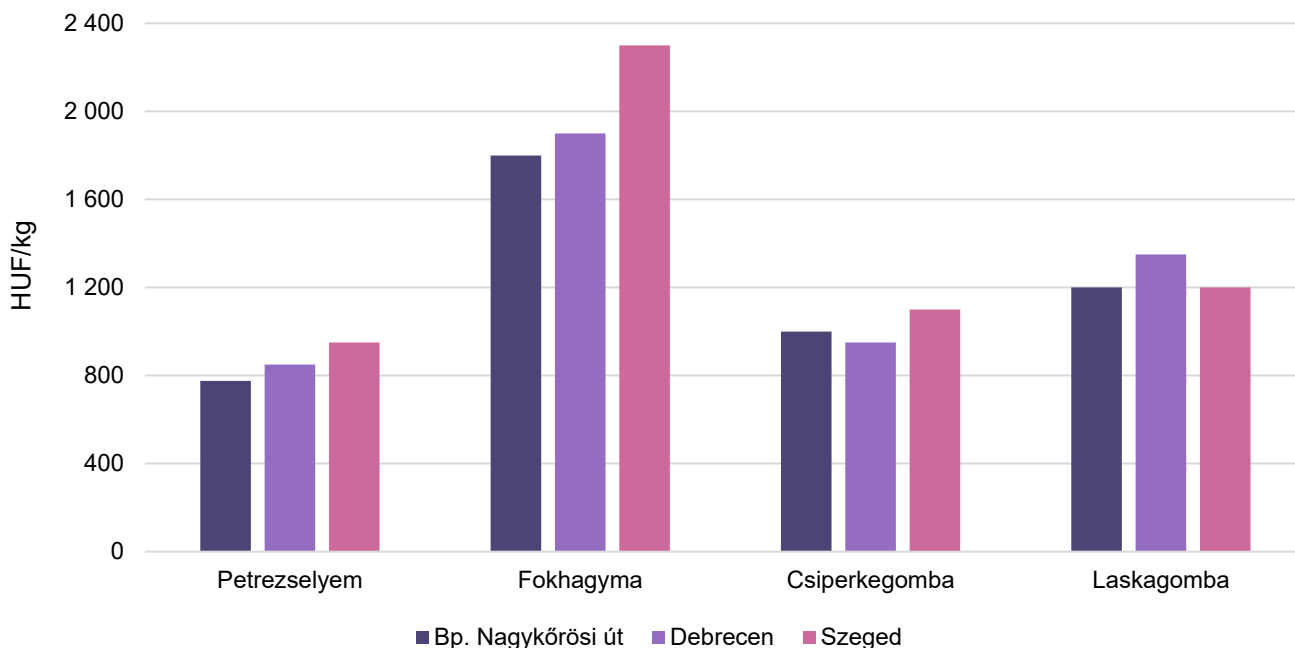
2. táblázat: **Az Európai Unióból és a harmadik országokból származó I. osztályú zöldségfélék és gyümölcsök leggyakoribb bruttó ára a Budapesti Nagyban Piacon**

Faj	Fajta/ Típus	Méret	Származási hely	Mérték- egység	2023. 11. hét	2024. 10. hét	2024. 11. hét	2024. 11. hét/ 2023. 11. hét (százalék)	2024. 11. hét/ 2024. 10. hét (százalék)
Burgonya	Nem jelölt	–	Franciaország	HUF/kg	335	320	325	97,0	101,6
Paradicsom	Gömb	40–47 mm	Olaszország	HUF/kg	1 420	–	–	–	–
		40–47 mm	Spanyolország	HUF/kg	1 250	800	1 010	80,8	126,3
		40–47 mm	Törökország	HUF/kg	–	780	–	–	–
	Fürtös	47 mm+	Spanyolország	HUF/kg	–	900	835	–	92,8
		40–47 mm	Spanyolország	HUF/kg	1 380	–	–	–	–
	Koktél	15 mm+	Olaszország	HUF/kg	1 980	1 500	–	–	–
15 mm+		Spanyolország	HUF/kg	–	–	1 450	–	–	
Paprika	Tölteni való édes	70 mm+	Spanyolország	HUF/kg	1 900	1 400	1 265	66,6	90,4
	Hegyes	–	Spanyolország	HUF/kg	–	1 880	1 770	–	94,1
	Kaliforniai	70 mm+	Spanyolország	HUF/kg	2 000	1 300	1 300	65,0	100,0
Padlizsán	–	70 mm+	Spanyolország	HUF/kg	980	680	750	76,5	110,3
Uborka	Kígyó	400–500 g	Spanyolország	HUF/kg	–	670	750	–	111,9
Főzőtök	Cukkini	–	Spanyolország	HUF/kg	875	630	730	83,4	115,9
Sárgarépa	–	–	Olaszország	HUF/csomó	490	300	315	64,3	105,0
Zeller	Gumós	–	Hollandia	HUF/kg	420	350	380	90,5	108,6
Fejes saláta	–	–	Olaszország	HUF/db	–	250	–	–	–
Jégsaláta	–	–	Olaszország	HUF/db	–	440	–	–	–
		–	Spanyolország	HUF/db	640	–	540	84,4	–
Lollo Rossa	–	–	Olaszország	HUF/db	360	330	365	101,4	110,6
Lollo Bionda	–	–	Olaszország	HUF/db	360	330	365	101,4	110,6
Kelkáposzta	–	–	Olaszország	HUF/kg	575	560	530	92,2	94,6
Bimbóske	–	–	Lengyelország	HUF/kg	800	950	1 000	125,0	105,3
Karalábé	–	–	Olaszország	HUF/db	300	230	210	70,0	91,3
Karfiol	–	10–16 cm	Olaszország	HUF/kg	650	–	–	–	–
		16 cm+	Olaszország	HUF/kg	700	470	530	75,7	112,8
Brokkoli	–	–	Olaszország	HUF/kg	1 200	–	1 060	88,3	–
		–	Spanyolország	HUF/kg	1 200	1 000	–	–	–
Retek	Hónapos	–	Olaszország	HUF/csomó	170	250	175	102,9	70,0
	Müncheni sör	–	Olaszország	HUF/csomó	450	400	400	88,9	100,0
Lencse	–	–	Kanada	HUF/kg	700	850	875	125,0	102,9
Vörös- hagyma	Barna héjú	40–70 mm	Ausztria	HUF/kg	480	360	315	65,6	87,5
	Lila héjú	40–70 mm	Hollandia	HUF/kg	360	360	405	112,5	112,5
	Zöld- hagyma	–	Olaszország	HUF/csomó	250	240	245	98,0	102,1
Fokhagyma	–	45 mm+	Spanyolország	HUF/kg	–	1 700	1 600	–	94,1

Faj	Fajta/ Típus	Méret	Származási hely	Mérték- egység	2023. 11. hét	2024. 10. hét	2024. 11. hét	2024. 11. hét/ 2023. 11. hét (százalék)	2024. 11.hét/ 2024. 10. hét (százalék)
Alma	Granny Smith	65 mm+	Olaszország	HUF/db	230	240	250	108,7	104,2
	Pink Lady	65 mm+	Olaszország	HUF/db	368	420	410	111,6	97,6
	Nem jelölt	–	Nem jelölt	HUF/kg	450	500	500	111,1	100,0
Körte	Bosc kobak (Alexander)	60–70 mm	Olaszország	HUF/kg	925	1 000	1 000	108,1	100,0
	Fétel apát	65–80 mm	Olaszország	HUF/db	515	–	–	–	–
	Santa Ma- ria	65–75 mm	Görögország	HUF/kg	870	850	920	105,7	108,2
	Vilmos	60–75 mm	Argentína	HUF/kg	–	–	900	–	–
60–75 mm		Dél-afrikai Köz- társaság	HUF/kg	–	–	960	–	–	
60–75 mm		Olaszország	HUF/kg	925	900	–	–	–	
Szamóca	–	–	Görögország	HUF/kg	1 750	2 500	2 250	128,6	90,0
Dió (tisztított)	–	–	Nem jelölt	HUF/kg	2 800	3 800	3 800	135,7	100,0
Mandula (tisztított)	–	–	USA	HUF/kg	3 200	3 300	3 300	103,1	100,0
Mogyoró (tisztított)	–	–	Törökország	HUF/kg	3 000	3 000	3 000	100,0	100,0
Földimo- gyoró	–	–	Kína	HUF/kg	1 800	1 500	1 600	88,9	106,7
Csemege- szőlő	Fehér	–	Chile	HUF/kg	1 850	2 000	1 975	106,8	98,8
			Dél-afrikai Köz- társaság	HUF/kg	1 780	–	–	–	–
	Piros	–	Chile	HUF/kg	1 800	1 940	1 875	104,2	96,6
			Dél-Köztársaság	HUF/kg	1 750	–	–	–	–
Citrom	–	53–65 mm	Spanyolország	HUF/kg	685	690	655	95,6	94,9
		–	Törökország	HUF/kg	625	620	555	88,8	89,5
Zöldcitrom	–	–	Brazília	HUF/kg	990	1 330	1 220	123,2	91,7
Mandarin	–	54–69 mm	Spanyolország	HUF/kg	–	820	800	–	97,6
		–	Törökország	HUF/kg	640	580	600	93,8	103,4
Narancs	Vérnarancs (Moro)	67–80 mm	Olaszország	HUF/kg	1 000	1 200	1 100	110,0	91,7
	Nem jelölt	–	Görögország	HUF/kg	400	520	500	125,0	96,2
		–	Spanyolország	HUF/kg	690	880	860	124,6	97,7
		–	Törökország	HUF/kg	–	750	750	–	100,0
Kivi	–	–	Görögország	HUF/kg	698	975	1 110	159,1	113,8
Banán	–	–	Ecuador	HUF/kg	695	590	615	88,5	104,2
		–	Kolumbia	HUF/kg	660	570	575	87,1	100,9
Mák	–	–	Cseh Köztársaság	HUF/kg	1 500	1 200	1 200	80,0	100,0

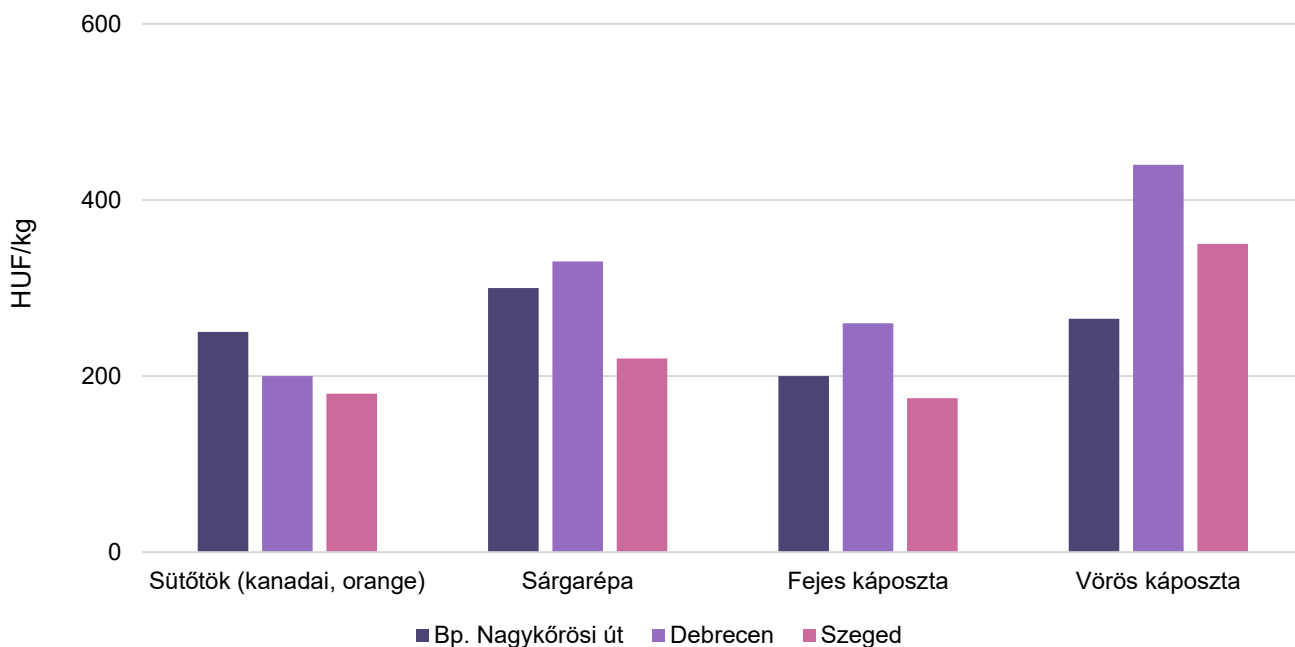
Megjegyzés: A teljes adatbázis megtekinthető a <https://pair.aki.gov.hu> oldalon.  
Forrás: AKI PÁIR

6. ábra: **A petrezselyem, a fokhagyma, a csiperkegomba és a laskagomba leggyakoribb termelői ára a nagybani piacokon (2024. 11. hét)**



Forrás: AKI PÁIR

7. ábra: **A sütőtök, a sárgarépa, a fejes káposzta és a vörös káposzta leggyakoribb termelői ára a nagybani piacokon (2024. 11. hét)**



Forrás: AKI PÁIR

3. táblázat: **A gyümölcsfélék (déli gyümölccsel, dinnyefélék nélkül) külkereskedelmi forgalma Magyarországon**

	Export mennyisége			Import mennyisége		
	2022	2023	Változás	2022	2023	Változás
	tonna	tonna	százalék	tonna	tonna	százalék
Gyümölcs	120 225,7	121 790,3	101,3	381 490,3	368 406,5	96,6
Ebből:						
Dió héjastól	666,1	305,0	45,8	67,8	9,3	13,6
Dióbél	282,5	210,4	74,5	1 104,3	870,7	78,8
Narancs	862,0	360,3	41,8	19 895,0	20 840,8	104,8
Citrom	1 792,8	1 067,1	59,5	18 062,2	17 178,5	95,1
Lime	277,2	308,4	111,3	2 043,3	2 121,3	103,8
Alma (ipari célú)	6 198,7	5 647,3	91,1	63 524,4	3 369,7	5,3
Alma (friss fogyasztásra)	15 254,8	20 682,1	135,6	17 174,4	28 189,6	164,1
Körte	833,9	898,1	107,7	8 064,9	9 212,5	114,2

	Export értéke			Import értéke		
	2022	2023	Változás	2022	2023	Változás
	millió HUF	millió HUF	százalék	millió HUF	millió HUF	százalék
Gyümölcs	53 470,9	53 587,3	100,2	147 525,1	171 754,8	116,4
Ebből:						
Dió héjastól	685,6	306,4	44,7	36,7	19,7	53,8
Dióbél	650,6	473,8	72,8	2 164,1	1 383,4	63,9
Narancs	409,2	188,9	46,2	5 648,5	7 094,6	125,6
Citrom	968,3	590,3	61,0	7 938,4	7 736,8	97,5
Lime	272,5	269,6	98,9	737,2	764,6	103,7
Alma (ipari célú)	381,0	461,1	121,0	4 436,6	459,2	10,4
Alma (friss fogyasztásra)	3 560,8	5 145,8	144,5	3 513,7	6 137,3	174,7
Körte	510,9	595,5	116,6	2 970,7	3 950,4	133,0

Forrás: KSH

4. táblázat: **A zöldségfélék (dinnyefélékkel) külkereskedelmi forgalma Magyarországon**

	Export mennyisége			Import mennyisége		
	2022	2023	Változás	2022	2023	Változás
	tonna	tonna	százalék	tonna	tonna	százalék
Zöldség	257 755,5	293 608,8	113,9	444 244,7	434 644,5	97,8
Ebből:						
Burgonya	5 704,0	3 681,6	64,5	117 080,7	95 131,8	81,3
Paradicsom	15 088,5	19 758,1	130,9	19 897,9	29 178,5	146,6
Vöröshagyma	623,5	1 133,5	181,8	16 915,7	13 496,0	79,8
Fokhagyma	412,9	296,0	71,7	2 479,1	1 325,4	53,5
Fejes és vörös káposzta	2 245,9	2 556,4	113,8	4 616,6	4 476,0	97,0
Sárgarépa és fehérrépa	3 997,9	3 619,4	90,5	7 475,7	11 206,7	149,9
Uborka és apró uborka	6 037,0	7 422,4	122,9	20 664,4	24 403,4	118,1
Fejes saláta	938,3	1 466,8	156,3	1 023,6	1 099,0	107,4
Saláta (kivéve fejes saláta)	4 984,7	5 800,4	116,4	13 530,8	16 360,6	120,9

	Export értéke			Import értéke		
	2022	2023	Változás	2022	2023	Változás
	millió HUF	millió HUF	százalék	millió HUF	millió HUF	százalék
Zöldség	123 324,5	144 595,9	117,2	146 748,3	157 753,6	107,5
Ebből:						
Burgonya	888,4	814,1	91,6	16 233,0	17 203,3	106,0
Paradicsom	8 118,3	10 172,0	125,3	12 644,1	16 984,3	134,3
Vöröshagyma	181,3	385,0	212,4	2 823,8	4 054,3	143,6
Fokhagyma	420,3	288,3	68,6	1 624,3	1 199,3	73,8
Fejes és vörös káposzta	836,9	985,7	117,8	577,6	669,1	115,8
Sárgarépa és fehérrépa	634,7	996,6	157,0	1 512,6	2 951,4	195,1
Uborka és apró uborka	2 167,9	2 773,3	127,9	6 323,3	8 031,5	127,0
Fejes saláta	373,2	560,2	150,1	357,7	329,8	92,2
Saláta (kivéve fejes saláta)	2 790,7	2 943,6	105,5	6 633,3	7 366,9	111,1

Forrás: KSH

5. táblázat: **A feldolgozott zöldségfélék és gyümölcsök BELFÖLDÖN értékesített mennyisége és értékesítési ára**

Megnevezés	Mértékegység	2023. I.	2023. XII.	2024. I.	2024. I./ 2023. I. (százalék)	2024. I./ 2023. XII. (százalék)
Paradicsomsúrítmény	tonna	...	...	...	...	...
	HUF/tonna	...	...	...	...	...
Konzerv csemegekukorica	tonna	596	1 177	632	105,98	53,70
	HUF/tonna	553 860	541 024	637 491	115,10	117,83
Fagyasztott csemegekukorica	tonna	680	211	158	23,27	74,89
	HUF/tonna	378 815	501 126	484 576	127,92	96,70
Fagyasztott zöldbab	tonna	451	614	490	108,70	79,88
	HUF/tonna	443 345	467 725	480 080	108,29	102,64
Konzerv zöldborsó	tonna	193	135	310	160,48	229,47
	HUF/tonna	538 830	516 070	447 819	83,11	86,77
Fagyasztott zöldborsó	tonna	767	867	931	121,42	107,31
	HUF/tonna	464 438	481 444	477 460	102,80	99,17
Almasúrítmény	tonna	3 675	1 808	1 551	42,21	85,79
	HUF/tonna	404 406	450 727	474 429	117,31	105,26
Meggybefőtt (720 ml)	tonna	169	286	238	140,84	83,00
	HUF/tonna	310 250	313 693	319 294	102,92	101,79
Fagyasztott meggy	tonna	143	118	79	55,19	66,54
	HUF/tonna	612 777	659 351	602 950	98,40	91,45
Bodzavelő	tonna	–	...	...	–	...
	HUF/tonna	–	...	...	–	...

... = Adatvédelmi korlátok miatt nem közölhető adat.

Forrás: AKI PÁIR

6. táblázat: **A feldolgozott zöldségfélék és gyümölcsök KÜLFÖLDÖN értékesített mennyisége és értékesítési ára**

Megnevezés	Mértékegység	2023. I.	2023. XII.	2024. I.	2024. I./ 2023. I. (százalék)	2024. I./ 2023. XII. (százalék)
Paradicsomsűrítmény	tonna	...	...	...	...	...
	HUF/tonna	...	...	...	...	...
Konzerv csemegekukorica	tonna	19 076	12 682	17 164	89,98	135,34
	HUF/tonna	476 832	543 373	547 022	114,72	100,67
Fagyasztott csemegekukorica	tonna	2 444	2 620	3 437	140,62	131,14
	HUF/tonna	497 030	502 521	506 233	101,85	100,74
Fagyasztott zöldbab	tonna	...	...	...	...	...
	HUF/tonna	...	...	...	...	...
Konzervzöldborsó	tonna	4 183	3 694	3 189	76,24	86,35
	HUF/tonna	492 659	523 769	522 493	106,06	99,76
Fagyasztott zöldborsó	tonna	673	650	708	105,14	108,97
	HUF/tonna	442 191	473 563	463 882	104,91	97,96
Almasűrítmény	tonna	530	646	1 082	204,11	167,52
	HUF/tonna	636 471	724 292	687 224	107,97	94,88
Meggybefőtt (720 ml)	tonna	2 287	542	...	...	...
	HUF/tonna	372 804	365 931	...	...	...
Fagyasztott meggy	tonna	...	...	...	...	...
	HUF/tonna	...	...	...	...	...

... = Adatvédelmi korlátok miatt nem közölhető adat.

Forrás: AKI PÁIR



7. táblázat: **Az alma és a paradicsom (I. osztályú, ömlesztett) kiskereskedelmi beszerzési ára Magyarországon**

Megnevezés	Mérték-egység	2023. 10. hét	2024. 9. hét	2024. 10. hét	2024. 10. hét/ 2023. 10. hét (százalék)	2024. 10. hét/ 2024. 9. hét (százalék)
Paradicsom gömb	tonna	28,4	36,4	29,0	102,1	79,7
	HUF/kg	1 516,3	952,9	1 105,2	72,9	116,0
Paradicsom fűrtös	tonna	188,4	333,7	257,5	136,7	77,2
	HUF/kg	936,7	491,7	536,4	57,3	109,1
Alma Idared	tonna	258,6	107,2	84,5	32,7	78,9
	HUF/kg	236,9	288,8	300,8	127,0	104,2
Alma Gala	tonna	41,7	33,5	41,7	100,0	124,5
	HUF/kg	271,8	323,0	326,1	120,0	101,0
Alma Golden	tonna	74,1	119,3	120,4	162,4	100,9
	HUF/kg	260,0	291,3	314,0	120,8	107,8
Alma Jonagold/ Jonagored	tonna	58,6	274,1	64,8	110,7	23,7
	HUF/kg	282,5	321,4	307,7	108,9	95,8
Alma Red delicious	tonna	36,8	50,0	290,4	788,2	580,8
	HUF/kg	278,0	289,1	281,6	101,3	97,4

Forrás: AKI PÁIR

## Nemzetközi piaci információk

8. táblázat: **A zöldségfélék és a gyümölcsök ára a hamburgi, a berlini, a müncheni és a frankfurti nagybani piacokon (HUF/kg)**

Megnevezés	Származás	Hamburg		Származás	Berlin		Származás	München		Származás	Frankfurt	
		Min.	Max.		Min.	Max.		Min.	Max.		Min.	Max.
		2024.3.11.			2024.3.11.			2024.3.11.			2024.3.11.	
Csiperkegomba	belföldi	1 264	1 382	belföldi	987	1 185	belföldi	1 027	1 185	belföldi	1 185	1 323
Laskagomba	Lengyelország	1 876	2 271	Lengyelország	–	–	Lengyelország	1 777	1 856	Lengyelország	1 975	2 370
Paradicsom	Spanyolország	527	625	Spanyolország	–	–	Spanyolország	625	724	Spanyolország	527	724
Sárgarépa	belföldi	257	355	belföldi	276	355	belföldi	336	494	belföldi	316	494
Spenót	Olaszország	1 066	1 224	Olaszország	1 027	1 185	Olaszország	1 027	1 106	Olaszország	1 106	1 343
Vöröshagyma	belföldi	253	316	belföldi	253	300	belföldi	284	332	belföldi	284	316
Banán	tengerentúl	439	658	tengerentúl	570	658	tengerentúl	592	614	tengerentúl	614	702
Citrom	Spanyolország	316	533	Spanyolország	395	592	Spanyolország	415	454	Spanyolország	415	573
Alma (Jonagold)	belföldi	336	395	belföldi	395	513	belföldi	474	513	belföldi	395	592
Körte (Conference)	Hollandia	592	632	Hollandia	592	632	Hollandia	592	632	Hollandia	592	671
Szamóca	Spanyolország	1 896	2 133	Spanyolország	1 817	2 054	Görögország	1 777	2 172	Spanyolország	1 975	2 370

Megjegyzés: Átszámítva az MNB hivatalos középárfolyamán.  
Forrás: [www.ami-informiert.de](http://www.ami-informiert.de)

# Borpiaci jelentés

Az AKI PÁIR adatai szerint a belföldön termelt és belföldön értékesített földrajzi jelzés nélküli, valamint az oltalom alatt álló földrajzi jelzéssel ellátott borok értékesítési ára 14 százalékkal csaknem 30 ezer forintra emelkedett hektoliterenként 2024. január–február között az előző év azonos időszakához viszonyítva. Az oltalom alatt álló földrajzi jelzéssel ellátott borok közül a fehérborok feldolgozói értékesítési ára 2 százalékkal 26 ezer forint/hektoliterre, a vörös- és rozéboroké 32 százalékkal 34,4 ezer forint/hektoliterre nőtt.

A belföldön termelt és külföldön értékesített földrajzi jelzés nélküli, valamint az oltalom alatt álló földrajzi jelzéssel ellátott borok értékesítési ára 9 százalékkal 29,6 ezer forintra emelkedett hektoliterenként 2024 első két hónapjában az egy évvel korábbihoz viszonyítva. Az oltalom alatt álló földrajzi jelzéssel ellátott fehérborok értékesítési ára hozzávetőleg 15 százalékkal 27,4 ezer forint/hektoliterre nőtt. Az oltalom alatt álló földrajzi jelzéssel ellátott vörös- és rozéborok 17 százalékkal alacsonyabb áron, hektoliterenként 24 ezer forintért kerültek forgalomba a nemzetközi piacon a megfigyelt időszakban.

A belföldön termelt és belföldön értékesített oltalom alatt álló eredetmegjelöléssel ellátott borok közül a tokaji fehérborok belföldi értékesítési átlagára nem változott számottevően (137,7 ezer forint/hektoliter) 2024. január–február között 2023 első két hónapjához mérten. Az oltalom alatt álló eredetmegjelöléssel ellátott vörös- és rozéborok közül az egri borok belföldi értékesítési átlagára 8 százalékkal 61,5 ezer forint/hektoliterre emelkedett a vizsgált időszakban.

A belföldön termelt és külföldön értékesített oltalom alatt álló eredetmegjelöléssel ellátott borok közül a tokaji fehérborok értékesítési átlagára 4 százalékkal 82,2 ezer forint/hektoliterre mérséklődött 2024. január–február között az előző év azonos időszakához viszonyítva. Az oltalom alatt álló eredetmegjelöléssel ellátott egri vörös- és rozéborok értékesítési ára csaknem 7 százalékkal 65,6 ezer forintra emelkedett hektoliterenként.

A KSH adatai szerint Magyarország bor-külkereskedelmi egyenlege (gyöngyöző bor és pezsgő nélkül) mind mennyiségben, mind értékben pozitív volt 2023-ban, mennyiségben 9 százalékkal, értékben 8 százalékkal csökkent a 2022. évihez képest. A borexport volumenben csaknem 9 százalékkal 1065,8 ezer hektoliterre, értékben 7 százalékkal 39,5 milliárd forintra mérséklődött. A külpiacon értékesített mennyiség nagyobb hányadát (69 százalék) a lédig borok tették ki, amelyek exportja hozzávetőleg 12 százalékkal 733,3 ezer hektoliterre csökkent a vizsgált időszakban. A palackos borok kiszállítása csaknem 2 százalékkal (332,5 ezer hektoliter), értéke 5 százalékkal 21,8 milliárd forintra ereszkedett. A nemzetközi piacon továbbra is a magyar fehérborok voltak a keresettebbek, a kivétel 81 százalékát tették ki a megfigyelt periódusban.

A KSH adatai szerint Magyarország borimportja 2023-ban 59 ezer hektoliterre csökkent, 8 százalékkal maradt el az egy évvel korábbtól, és szinte teljes egészében palackos kiszerezésű volt. A palackos és a lédig kiszerezésű borok behozatalának összértéke (4,4 milliárd forint/hektoliter) nem változott lényegesen a megfigyelt időszakban.

## Magyarországi piaci információk

9. táblázat: **A földrajzi jelzés nélküli és az oltalom alatt álló földrajzi jelzéssel ellátott BELFÖLDÖN értékesített borok mennyisége és feldolgozó értékesítési ára**

Megnevezés		Mértékegység	2023. január–február	2024. január–február	2024. január–február/ 2023. január–február (százalék)
Fehér	Földrajzi jelzés nélküli	hektoliter	287	...	...
		HUF/hektoliter	56 552	...	...
	Oltalom alatt álló földrajzi jelzéssel ellátott	hektoliter	38 246	42 808	111,93
		HUF/hektoliter	25 480	26 025	102,14
Fehér összesen		hektoliter	38 533	43 393	112,61
		HUF/hektoliter	25 711	26 553	103,27
Vörös és rozé	Földrajzi jelzés nélküli	hektoliter	...	...	...
		HUF/hektoliter	...	...	...
	Oltalom alatt álló földrajzi jelzéssel ellátott	hektoliter	37 536	26 629	70,94
		HUF/hektoliter	25 960	34 362	132,37
Vörös és rozé összesen		hektoliter	37 813	26 934	71,23
		HUF/hektoliter	26 147	34 691	132,68
Földrajzi jelzés nélküli bor összesen		hektoliter	564	...	...
		HUF/hektoliter	54 089	...	...
Oltalom alatt álló földrajzi jelzéssel ellátott bor összesen		hektoliter	75 781	69 437	91,63
		HUF/hektoliter	25 718	29 222	113,63
Földrajzi jelzés nélküli bor és oltalom alatt álló földrajzi jelzéssel ellátott bor összesen		hektoliter	76 345	70 327	92,12
		HUF/hektoliter	25 927	29 670	114,44

... = Adatvédelmi korlátok miatt nem közölhető adat.

Megjegyzés: Belföldön termelt borok.

Forrás: AKI PÁIR

10. táblázat: **A földrajzi jelzés nélküli és az oltalom alatt álló földrajzi jelzéssel ellátott KÜLFÖLDÖN értékesített borok mennyisége és feldolgozó értékesítési ára**

Megnevezés		Mértékegység	2023. január–február	2024. január–február	2024. január–február/ 2023. január–február (százalék)
Fehér	Földrajzi jelzés nélküli	hektoliter	...	13 405	...
		HUF/hektoliter	...	43 320	...
	Oltalom alatt álló földrajzi jelzéssel ellátott	hektoliter	66 029	51 280	77,66
		HUF/hektoliter	23 874	27 353	114,57
Fehér összesen		hektoliter	71 891	64 685	89,98
		HUF/hektoliter	26 860	30 662	114,16
Vörös és rozé	Földrajzi jelzés nélküli	hektoliter	...	...	...
		HUF/hektoliter	...	...	...
	Oltalom alatt álló földrajzi jelzéssel ellátott	hektoliter	10 374	12 289	118,46
		HUF/hektoliter	28 921	23 979	82,91
Vörös és rozé összesen		hektoliter	10 468	12 369	118,16
		HUF/hektoliter	29 327	24 237	82,64
Földrajzi jelzés nélküli bor összesen		hektoliter	...	13 485	...
		HUF/hektoliter	...	43 437	...
Oltalom alatt álló földrajzi jelzéssel ellátott bor összesen		hektoliter	76 403	63 569	83,20
		HUF/hektoliter	24 560	26 711	108,76
Földrajzi jelzés nélküli bor és oltalom alatt álló földrajzi jelzéssel ellátott bor összesen		hektoliter	82 359	77 054	93,56
		HUF/hektoliter	27 173	29 647	109,10

... = Adatvédelmi korlátok miatt nem közölhető adat.

Megjegyzés: Belföldön termelt borok.

Forrás: AKI PÁIR

11. táblázat: **Az oltalom alatt álló eredetmegjelöléssel ellátott BELFÖLDÖN értékesített borok mennyisége és feldolgozóinak értékesítési átlagára**

Megnevezés	Bortípus	Mértékegység	2023. január–február	2024. január–február	2024. január–február/ 2023. január–február (százalék)
Tokaji OEM	Fehér	hektoliter	834	1 484	177,85
		HUF/hektoliter	138 737	137 688	99,24
Egri OEM	Fehér	hektoliter	1 516	787	51,87
		HUF/hektoliter	60 417	68 976	114,17
	Vörös és rozé	hektoliter	3 777	1 838	48,7
		HUF/hektoliter	56 959	61 501	107,98
Mátrai OEM	Fehér	hektoliter	...	...	...
		HUF/hektoliter	...	...	...
	Vörös és rozé	hektoliter	–	...	...
		HUF/hektoliter	–	...	...
Villányi OEM	Fehér	hektoliter	...	...	...
		HUF/hektoliter	...	...	...
	Vörös és rozé	hektoliter	...	...	...
		HUF/hektoliter	...	...	...
Balatonboglári OEM	Fehér	hektoliter	...	...	...
		HUF/hektoliter	...	...	...
	Vörös és rozé	hektoliter	...	...	...
		HUF/hektoliter	...	...	...
Kunsági OEM	Fehér	hektoliter	...	1 376	...
		HUF/hektoliter	...	106 172	...
	Vörös és rozé	hektoliter	...	2 876	...
		HUF/hektoliter	...	22 773	...
Egyéb OEM	Fehér	hektoliter	11 829	7 317	61,86
		HUF/hektoliter	26 982	36 099	133,79
	Vörös és rozé	hektoliter	15 640	3 296	21,08
		HUF/hektoliter	15 490	18 419	188,91

... = Adatvédelmi korlátok miatt nem közölhető adat.

Megjegyzés: Belföldön termelt borok.

Forrás: AKI PÁIR

12. táblázat: **Az oltalom alatt álló eredetmegjelöléssel ellátott KÜLFÖLDÖN értékesített borok mennyisége és feldolgozó értékesítési ára**

Megnevezés	Bortípus	Mértékegység	2023. január–február	2024. január–február	2024. január–február/ 2023. január–február (százalék)
Tokaji OEM	Fehér	hektoliter	3 639	3 468	95,29
		HUF/hektoliter	85 952	82 180	95,61
Egri OEM	Fehér	hektoliter	1 264	439	34,74
		HUF/hektoliter	74 363	64 321	86,50
	Vörös és rozé	hektoliter	634	455	71,79
		HUF/hektoliter	61 535	65 625	106,65
Mátrai OEM	Fehér	hektoliter	...	...	...
		HUF/hektoliter	...	...	...
	Vörös és rozé	hektoliter	...	...	...
		HUF/hektoliter	...	...	...
Villányi OEM	Fehér	hektoliter	...	...	...
		HUF/hektoliter	...	...	...
	Vörös és rozé	hektoliter	...	...	...
		HUF/hektoliter	...	...	...
Balatonboglári OEM	Fehér	hektoliter	...	...	...
		HUF/hektoliter	...	...	...
	Vörös és rozé	hektoliter	...	...	...
		HUF/hektoliter	...	...	...
Kunsági OEM	Fehér	hektoliter	...	...	...
		HUF/hektoliter	...	...	...
	Vörös és rozé	hektoliter	129	...	...
		HUF/hektoliter	38 672	...	...
Egyéb OEM	Fehér	hektoliter	11 085	27 387	247,06
		HUF/hektoliter	21 191	22 512	106,23
	Vörös és rozé	hektoliter	3 137	...	...
		HUF/hektoliter	28 480	...	...

... = Adatvédelmi korlátok miatt nem közölhető adat.

Megjegyzés: Belföldön termelt borok.

Forrás: AKI PÁIR

13. táblázat: **Magyarország borkülkereskedelme mennyiségben kifejezve**

Megnevezés		Export mennyisége			Import mennyisége		
		2022	2023	Változás	2022	2023	Változás
		ezer hl	ezer hl	százalék	ezer hl	ezer hl	százalék
Palackos	Fehér	262,99	223,49	84,98	38,87	36,42	93,72
	Vörös és rozé	75,46	109,01	144,46	24,30	21,10	86,83
	Összesen	338,45	332,50	98,24	63,17	57,53	91,07
Lédig	Fehér	737,64	644,72	87,40	0,51	0,78	154,47
	Vörös és rozé	92,81	88,53	95,39	0,11	0,61	565,98
	Összesen	830,45	733,25	88,30	0,62	1,40	227,08
Palackos és lédig kiszerezés összesen		1168,90	1065,75	91,18	63,79	58,92	92,38

Forrás: KSH

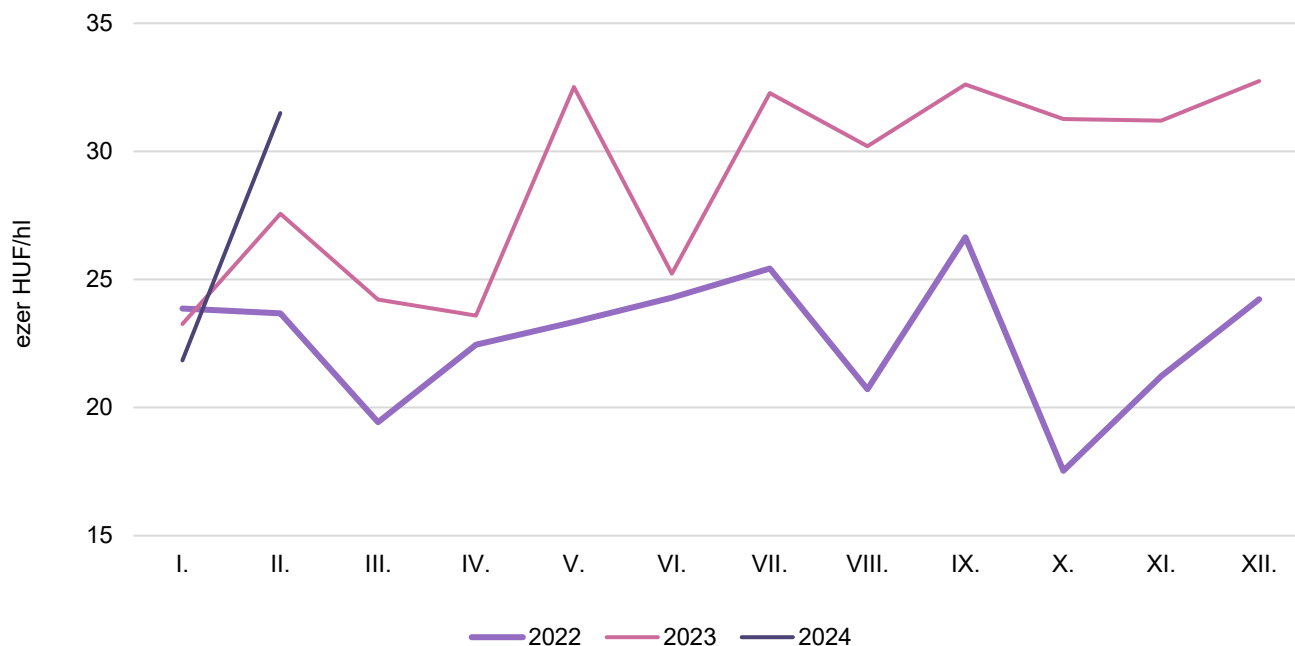
14. táblázat: **Magyarország borkülkereskedelme értékben kifejezve**

Megnevezés		Export értéke			Import értéke		
		2022	2023	Változás	2022	2023	Változás
		milliárd HUF	milliárd HUF	százalék	milliárd HUF	milliárd HUF	százalék
Palackos	Fehér	18,82	17,26	91,72	1,81	1,88	103,84
	Vörös és rozé	4,19	4,53	108,03	2,41	2,32	96,14
	Összesen	23,01	21,79	94,69	4,22	4,20	99,43
Lédig	Fehér	17,35	15,52	89,48	0,14	0,15	110,53
	Vörös és rozé	2,32	2,21	95,35	0,02	0,04	250,66
	Összesen	19,67	17,74	90,17	0,15	0,19	125,60
Palackos és lédig kiszerezés összesen		42,68	39,52	92,61	4,37	4,39	100,35

Forrás: KSH



8. ábra: **Az oltalom alatt álló földrajzi jelzéssel ellátott fehérborok feldolgozó értékesítési ára Magyarországon (2022–2024)**



Forrás: AKI PÁIR

9. ábra: **Az oltalom alatt álló földrajzi jelzéssel ellátott vörös- és rozéborok feldolgozó értékesítési ára Magyarországon (2022–2024)**



Forrás: AKI PÁIR

