

AGRÁRPIACI JELENTÉSEK

**ÉLŐ ÁLLAT ÉS
HÚS**

XXVII. évfolyam • 5. szám • 2024

ÉLŐ ÁLLAT ÉS HÚS
XXVII. évfolyam • 5. szám • 2024
2024. március 12.

Megjelenik kéthetente

Felelős szerkesztő
Dr. Stummer Ildikó

Szerző
Tubáné Elek Réka
elek.reka@aki.gov.hu



1093 Budapest, Zsil utca 3–5.
Telefon: +36 1 217 1011
www.aki.gov.hu
aki@aki.gov.hu

A kiadvány az Agrárközgazdasági Intézet
által üzemeltetett Piaci Árinformációs Rendszer
adatai alapján készül.



Friss adatokért kérjük látogasson el a
[PÁIR lekérdezhető adatok](#) felületre.

ISSN 1418 2130

A kiadványokkal kapcsolatban részletes
felvilágosítást ad:
Publikációs Csoport – publikacio@aki.gov.hu

Tartalomjegyzék

Összefoglaló	3
Summary	3
Piaci jelentés	4
Világ és Európai Unió	4
Magyarország	4
Ábrák, táblázatok	5
Sertés	5
Szarvasmarha	13
Bárány	18
Nemzetközi előrevetítések	21



Összefoglaló

Az AKI PÁIR adatai szerint a fiatal bika termelői ára 757 forint/kilogramm hasított meleg súly volt 2024 februárjában, nem változott számottevően 2023 azonos hónapjának átlagárához viszonyítva. A vágóüsző ára 4 százalékkal, a vágótehéné 7 százalékkal csökkent a vizsgált időszakban.

Summary

According to AKI PÁIR, in Hungary, the producer price of young bulls was HUF 757 per kilogram carcass warm weight in February 2024, which did not change significantly compared to the previous year. The price of slaughter heifers decreased by 4 per cent and the price of slaughter cows decreased by 7 per cent in the period under review.

Piaci jelentés

Világ és Európai Unió

Az Amerikai Egyesült Államok agrárminisztériumának (*USDA*) februárban megjelent előrejelzése szerint az USA marhahústermelése 1 százalékkal csökkenhet 2024 első negyedében a 2023. január–márciusihoz képest. Az *USDA* szakértői a hízóbika termelői árának 28 és a vágótehén árának 27 százalékos emelkedésére számítanak ugyanekkor. A belső fogyasztás nem változik számottevően (+0,7 százalék), a marhahúsexport 7,6 százalékkal lehet kevesebb, míg a marhahúsimport 20 százalékkal növekedhet. Az *USDA* adatai szerint az Egyesült Államok marhahústermelése 1,8 százalékkal, borjúhústermelése 11 százalékkal csökkent 2024 januárjában 2023 januárjához viszonyítva. Az Egyesült Államokban a bika ára 6,2 dollár (USD)/kilogramm hasított hideg súly volt 2024 januárjában, 11 százalékkal haladta meg az egy évvel korábbit. Az USA marha- és borjúhúskivitele 4 százalékkal mérséklődött 2024 januárjában az előző év azonos hónapjához képest. Az élő szarvasmarha exportja 27 százalékkal csökkent a vizsgált időszakban, a fő célpiacra, Kanadába 38 százalékkal kevesebb élő állat került. Az USA marha- és borjúhús-behozatala 38 százalékkal, az élőszarvasmarha-importja 5 százalékkal nőtt ezzel egy időben.

Brazíliában a szarvasmarha ára brazil reálban kifejezve közel 18 százalékkal volt alacsonyabb 2024 februárjában az előző év azonos hónapjának átlagárához képest. A Brazil Marhahúsexportörök Szövetségének (*ABIEC*) adatai szerint Brazília marhahúskivitele 204 ezer tonna volt 2024 januárjában, 13 százalékkal bővült az egy évvel korábbihoz képest. Kínába 96 ezer tonna brazil marhahús került, ami 3 százalékkal kevesebb a 2023. januárjában szállított volumennél.

Az Európai Unióban a fiatal bika „R3” kereskedelmi osztály vágóhídi belépési ára 5,03 euró/kilogramm hasított hideg súly volt 2024 februárjában, 2 százalékkal mérséklődött az egy évvel korábbihoz képest. A tehén „O3” ára 6 százalékkal, az üsző „R3” ára 5 százalékkal csökkent a vizsgált időszakban.

Magyarország

Az AKI vágási statisztikai adatai szerint 2024 januárjában a szarvasmarha vágása élősúlyban kifejezve 13 százalékkal csökkent a 2023. januári mennyiséghez képest. Az összes vágás több mint kétharmadát adó tehének vágása mintegy 20 százalékkal, az üszőké 8 százalékkal volt kevesebb, míg a bikáké csaknem 11 százalékkal nőtt.

A KSH adatai alapján Magyarország élőmarha-exportja 2023-ban 18 százalékkal maradt el a 2022. évitől. A főbb partnerek Koszovó, Horvátország, Ausztria, Törökország és Olaszország voltak. Magyarország élőmarha-importja 77 százalékkal nőtt, az élő szarvasmarha több mint fele Dániából, Ausztriából és Németországból származott. A marhahúsexport mennyisége csaknem 20 százalékkal, értéke 23 százalékkal csökkent. A marhahúsimport volumene 9 százalékkal, értéke mintegy 4 százalékkal csökkent a megfigyelt periódusban.

Az AKI PÁIR adatai szerint a fiatal bika termelői ára 757 forint/kilogramm hasított meleg súly volt 2024 februárjában, nem változott számottevően 2023 azonos hónapjának átlagárához viszonyítva. A vágóüsző ára 4 százalékkal, a vágótehéné 7 százalékkal csökkent a vizsgált időszakban. A KSH adatai szerint a marharostélyos fogyasztói ára 7 százalékkal (4580 forint/kilogramm) haladta meg 2024 februárjában az egy évvel korábbi árat.

Ábrák, táblázatok

Sertés

1. táblázat: **A vágósertés termelői ára^{a)} Magyarországon**

Megnevezés	Minőségi kategória	Mértékegység	2023. 9. hét	2024. 8. hét	2024. 9. hét	2024. 9. hét/ 2023. 9. hét (százalék)	2024. 9. hét/ 2024. 8. hét (százalék)
Vágósertés, hazai termelésből	E	darab	23 732	22 483	22 670	95,53	100,83
		HUF/kg hasított meleg súly	862,34	821,94	834,71	96,80	101,55
	Valamennyi kategória ^{b)}	darab	56 444	53 756	54 271	96,15	100,96
		HUF/kg hasított meleg súly	866,73	827,97	841,71	97,11	101,66

^{a)} Az ár nem tartalmazza a szállítási költséget.

^{b)} S-P, Nem minősített, M1.

Forrás: AKI PÁIR

2. táblázat: **A vágósertés vágóhídi belépési ára^{a)} Magyarországon**

Megnevezés	Mértékegység	2023. 9. hét	2024. 8. hét	2024. 9. hét	2024. 9. hét/ 2023. 9. hét (százalék)	2024. 9. hét/ 2024. 8. hét (százalék)
Vágósertés, hazai termelésből származó	darab	56 444	53 756	54 271	96,15	100,96
	HUF/kg hasított meleg súly	878,93	840,17	853,91	97,15	101,63
Vágósertés, importból származó	darab	6 165	10 805	23 195	376,24	214,67
	HUF/kg hasított meleg súly	862,79	827,99	838,98	97,24	101,33

^{a)} A sertések termelői ára a vágóhíd kapujában, amely tartalmazza a szállítási költséget is.

Forrás: AKI PÁIR

3. táblázat: **A hizósertéstáp értékesítési ára Magyarországon**

Megnevezés	Mértékegység	2023. január	2023. december	2024. január	2024. január / 2023. január (százalék)	2024. január / 2023. december (százalék)
Hizósertéstáp I.	tonna	2 432	2 426	2 894	119,00	119,32
	HUF/tonna	152 434	124 533	123 843	81,24	99,45
Hizósertéstáp II.	tonna	6 125	6 835	6 309	103,01	92,30
	HUF/tonna	120 700	121 140	124 820	103,41	103,04
Hizósertéstáp III.	tonna
	HUF/tonna

... = Adatvédelmi korlátok miatt nem közölhető adat.

Forrás: AKI PÁIR

4. táblázat: **A nyers sertéshúsok feldolgozói értékesítési ára Magyarországon**

Megnevezés	Mértékegység	2023. 9. hét	2024. 8. hét	2024. 9. hét	2024. 9. hét/ 2023. 9. hét (százalék)	2024. 9. hét/ 2024. 8. hét (százalék)
Csontos sertéshús, lehúzott, félben (fej, láb és farok nélkül)	tonna	255,04	259,11	255,90	100,34	98,76
	HUF/kg	1 212,82	1 176,34	1 160,02	95,65	98,61
Szalonnás és bőrös sertéshús, félben (fejvel, lábbal, farokkal)	tonna	392,85	486,85	436,97	111,23	89,75
	HUF/kg	1 027,36	970,00	977,50	95,15	100,77
Sertéskaraj, csonttal, szűzpecsenye nélkül	tonna	8,77	5,34	4,05	46,15	75,75
	HUF/kg	1 409,01	1 374,01	1 355,23	96,18	98,63
Sertéscomb, csont nélkül	tonna	200,23	281,98	222,52	111,13	78,91
	HUF/kg	1 530,84	1 453,43	1 513,18	98,85	104,11
Sertésstarja, csonttal	tonna	59,65	21,84	11,33	18,99	51,88
	HUF/kg	1 426,95	1 714,98	1 602,13	112,28	93,42
Sertéslapocka	tonna	123,98	171,07	174,92	141,08	102,25
	HUF/kg	1 384,20	1 320,80	1 306,18	94,36	98,89
Sertésoldalas	tonna	44,36	27,21	27,29	61,52	100,30
	HUF/kg	1 841,69	1 663,90	1 675,84	90,99	100,72
Sertésdagadó	tonna	1,96	2,43	2,02	102,87	83,07
	HUF/kg	1 403,01	1 477,48	1 462,08	104,21	98,96
Más sertéshús csonttal	tonna	302,65	330,09	315,97	104,40	95,72
	HUF/kg	976,82	850,86	852,82	87,31	100,23
Más sertéshús csont nélkül	tonna	724,43	664,10	755,19	104,25	113,72
	HUF/kg	1 071,53	1 096,68	1 131,57	105,60	103,18
Darált sertéshús	tonna
	HUF/kg

... = Adatvédelmi korlátok miatt nem közölhető adat.

Forrás: AKI PÁIR

5. táblázat: **A nyers sertéshúsok (friss) és a darálthús (friss) kiskereskedelmi beszerzési ára Magyarországon**

Megnevezés	Kiszerelés	Mértékegység	2023. 9. hét	2024. 8. hét	2024. 9. hét	2024. 9. hét/ 2023. 9. hét (százalék)	2024. 9. hét/ 2024. 8. hét (százalék)
Sertéscomb csont nélkül	lédig	tonna	172,05	170,35	136,49	79,33	80,12
		HUF/kg	1 564,53	1 561,63	1 581,89	101,11	101,30
	tálcás (500 gramm)	tonna	6,09	5,44	5,03	82,50	92,42
		HUF/kg	2 217,49	2 259,46	2 258,06	101,83	99,94
	vákuumos	tonna	151,30	130,75	124,11	82,03	94,92
		HUF/kg	1 588,93	1 621,52	1 635,72	102,95	100,88
Sertéslapocka	lédig	tonna	78,94	119,27	226,23	286,57	189,68
		HUF/kg	1 501,08	1 394,30	1 370,31	91,29	98,28
	tálcás (500 gramm)	tonna	3,97	1,66	1,76	44,30	106,22
		HUF/kg	2 033,60	2 031,85	2 037,91	100,21	100,30
	vákuumos	tonna	51,58	83,44	67,46	130,79	80,84
		HUF/kg	1 572,21	1 417,45	1 431,39	91,04	100,98
Sertéskaraj csonttal, szűzpecsenye nélkül	lédig	tonna	11,79	7,96	5,11	43,32	64,16
		HUF/kg	1 517,05	1 431,39	1 425,20	93,95	99,57
	tálcás (500 gramm)	tonna	1,20
		HUF/kg	1 944,97
	vákuumos	tonna	2,86	6,03	5,06	176,78	83,82
		HUF/kg	1 504,81	1 722,25	1 729,25	114,91	100,41
Sertésstarja csonttal	lédig	tonna	65,92	16,90	13,00	19,72	76,90
		HUF/kg	1 449,93	1 610,36	1 663,07	114,70	103,27
	tálcás (500 gramm)	tonna	3,92
		HUF/kg	1 987,87
	vákuumos	tonna	1,63	7,26	5,26	323,57	72,49
		HUF/kg	1 670,80	1 725,71	1 779,36	106,50	103,11
Sertésoldalas	lédig	tonna	20,85	13,45	11,71	56,18	87,07
		HUF/kg	1 684,97	1 538,80	1 533,75	91,03	99,67
	tálcás (500 gramm)	tonna
		HUF/kg
	vákuumos	tonna	31,70	14,53	16,57	52,26	114,01
		HUF/kg	2 001,43	1 767,80	1 807,03	90,29	102,22
Sertésdagadó	lédig	tonna	1,98	2,62	1,61	81,22	61,47
		HUF/kg	1 439,75	1 448,07	1 439,35	99,97	99,40
	tálcás (500 gramm)	tonna
		HUF/kg
	vákuumos	tonna	0,27	0,25	0,27	99,14	107,57
		HUF/kg	1 618,35	1 620,16	1 644,38	101,61	101,50
Sertés darálthús	tonna	183,81	184,59	152,66	83,06	82,70	
	HUF/kg	1 625,91	1 545,16	1 540,33	94,74	99,69	

... = Adatvédelmi korlátok miatt nem közölhető adat.

Forrás: AKI PÁIR

6. táblázat: **A vágósertés („E” minőségi kategória) vágóhídi belépési ára^{a)} az Európai Unióban**

EUR/100kg hasított hideg súly

	2023. 9. hét	2024. 8. hét	2024. 9. hét	2024. 9. hét/ 2023. 9. hét (százalék)	2024. 9. hét/ 2024. 8. hét (százalék)
Magyarország	236,21	219,18	220,70	93,44	100,70
Belgium	218,20	207,49	–	–	–
Bulgária	262,11	254,96	–	–	–
Csehország	227,19	208,89	210,63	92,71	100,83
Dánia	177,76	182,44	184,46	103,77	101,10
Németország	236,87	225,70	229,31	96,81	101,60
Észtország	212,72	–	–	–	–
Görögország	249,60	–	–	–	–
Spanyolország	228,62	204,47	207,50	90,76	101,48
Franciaország	231,00	199,00	–	–	–
Horvátország	233,00	207,88	208,20	89,36	100,15
Írország	208,13	197,85	198,04	95,15	100,10
Olaszország	–	–	–	–	–
Ciprus	242,66	255,67	255,99	105,49	100,13
Lettország	243,07	231,71	231,93	95,42	100,09
Litvánia	230,64	223,04	221,29	95,95	99,22
Luxemburg	232,07	–	–	–	–
Hollandia	224,92	225,58	225,39	100,21	99,92
Ausztria	209,41	181,63	181,62	86,73	99,99
Lengyelország	243,22	229,69	233,16	95,86	101,51
Portugália	229,91	219,20	219,49	95,47	100,13
Románia	250,06	223,90	227,90	91,14	101,79
Szlovénia	230,39	211,23	218,00	94,62	103,20
Szlovákia	239,70	226,62	227,88	95,07	100,56
Finnország	234,07	228,59	227,86	97,35	99,68
Svédország	224,78	213,31	214,20	95,29	100,42
EU	229,30	230,86	231,37	100,90	100,22

^{a)} Az ár tartalmazza a szállítási költséget is.
Forrás: Európai Bizottság

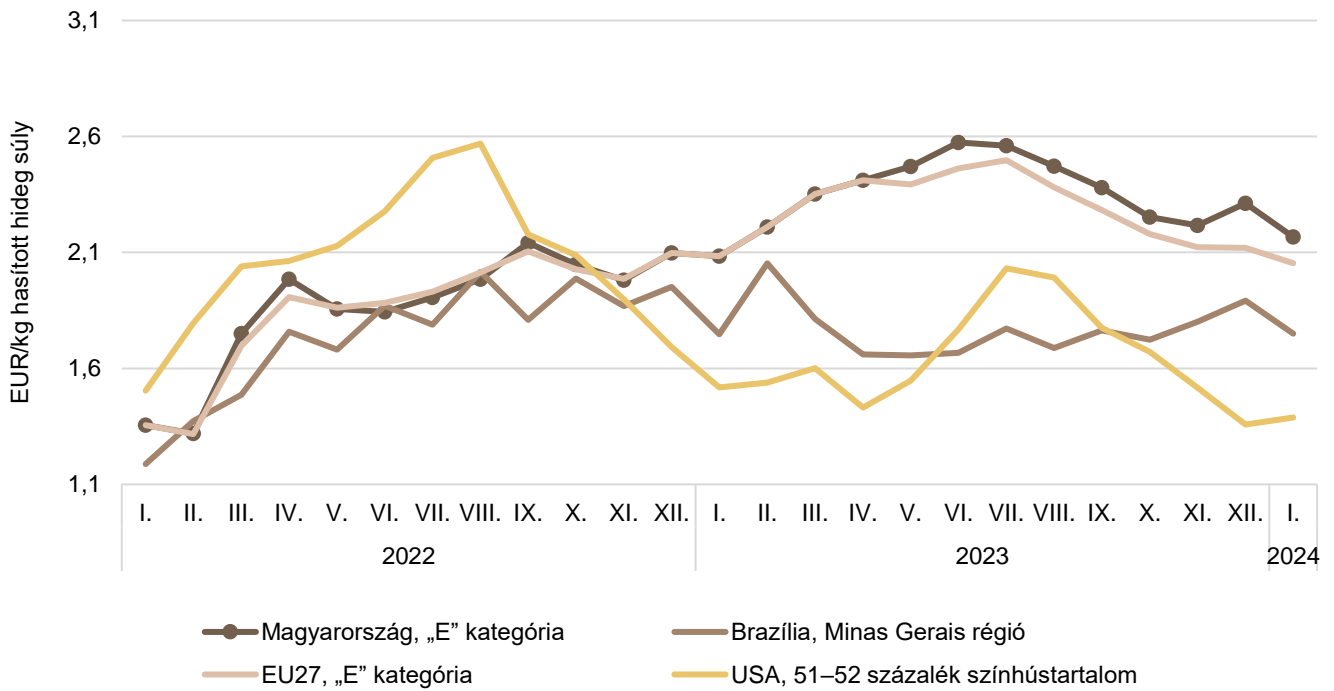
7. táblázat: **A vágósertés termelői ára az EU néhány tagországában**

EUR/kg hasított súly

	2024. 6. hét	2024. 7. hét	2024. 8. hét	2024. 9. hét	2024. 10. hét
Vion (Hollandia)	1,88	1,94	1,99	1,99	2,02
Compexo (Hollandia)	1,79	1,87	1,92	1,92	1,95
Németország (szerződéses ár)	2,10	2,15	2,15	2,20	2,20
Tönnies (Németország)	2,10	2,15	2,15	2,20	2,20
West Fleisch (Németország)	2,10	2,15	2,16	2,21	2,21
Danish Crown (Dánia)	1,58	1,58	1,62	1,62	1,65
Tican (Dánia)	1,58	1,61	1,65	1,65	1,65

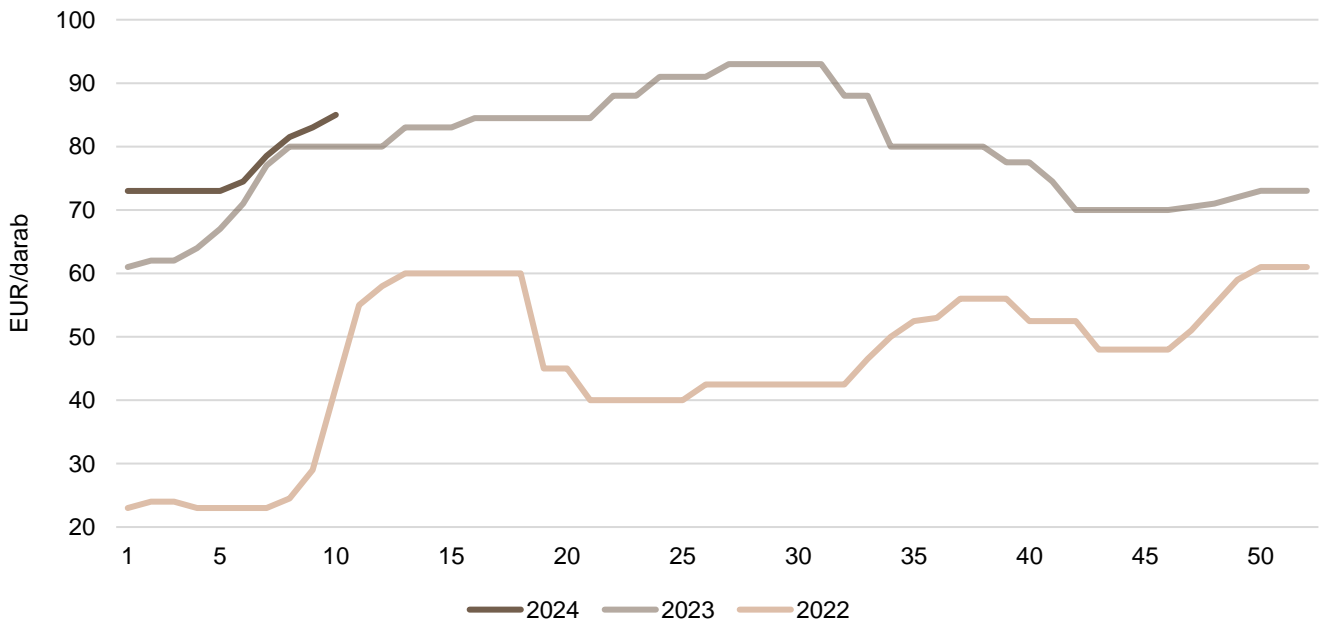
Forrás: Schutttert, Danish Crown, Tican, MPB

1. ábra: **A sertés havi világsi árá (2022–2024)**



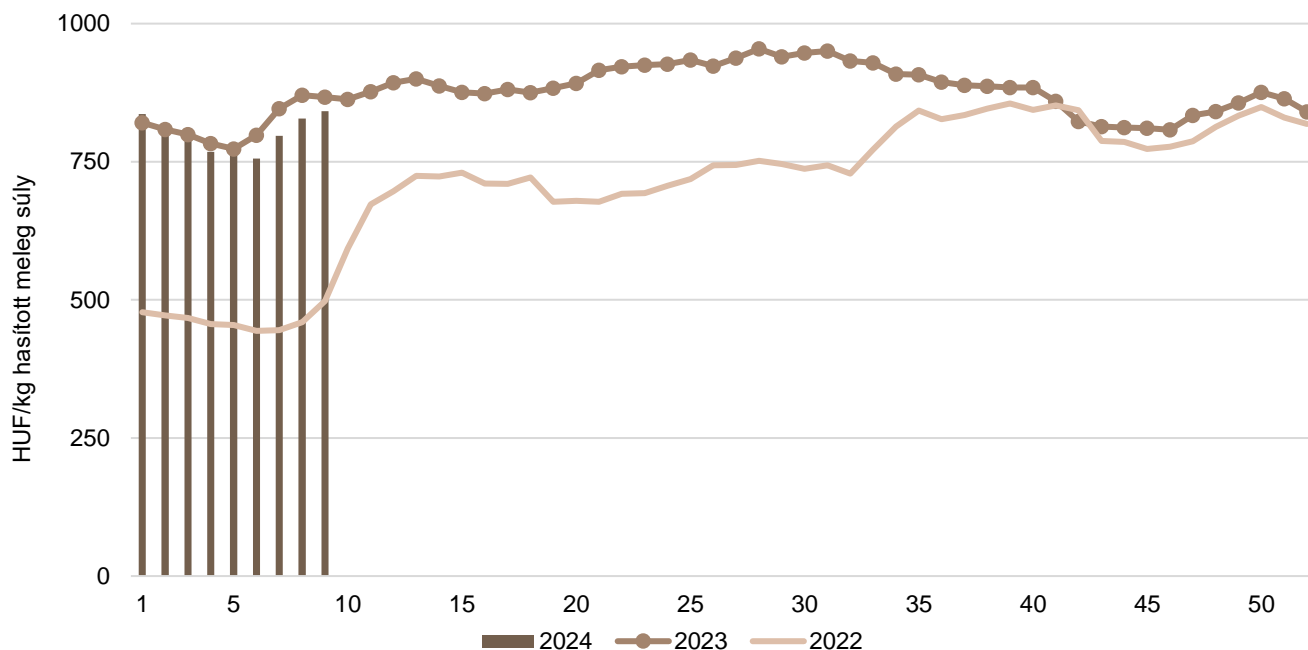
Forrás: USDA, Európai Bizottság, MPB, AKI PÁIR

2. ábra: **A malac ára (Nord–West, 25 kg) Németországban (2022–2024)**



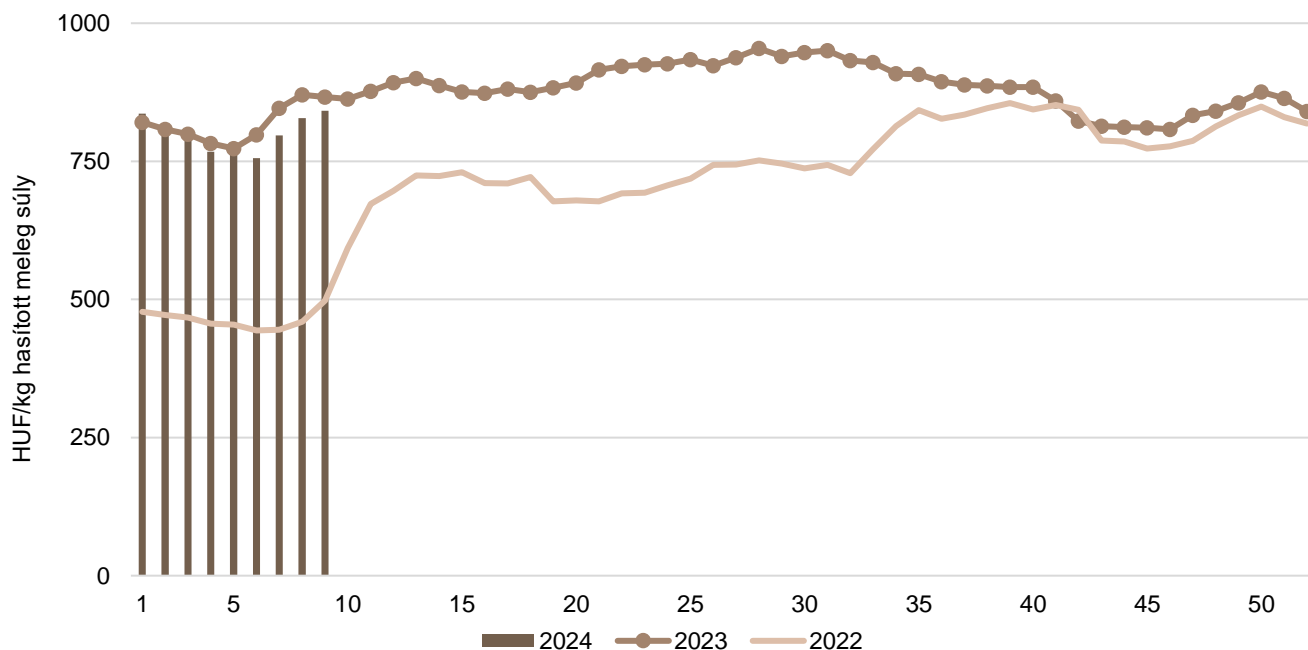
Forrás: VAEX

3. ábra: **A hazai termelésből származó vágósertés^{a)} heti termelői ára Magyarországon (2022–2024)**

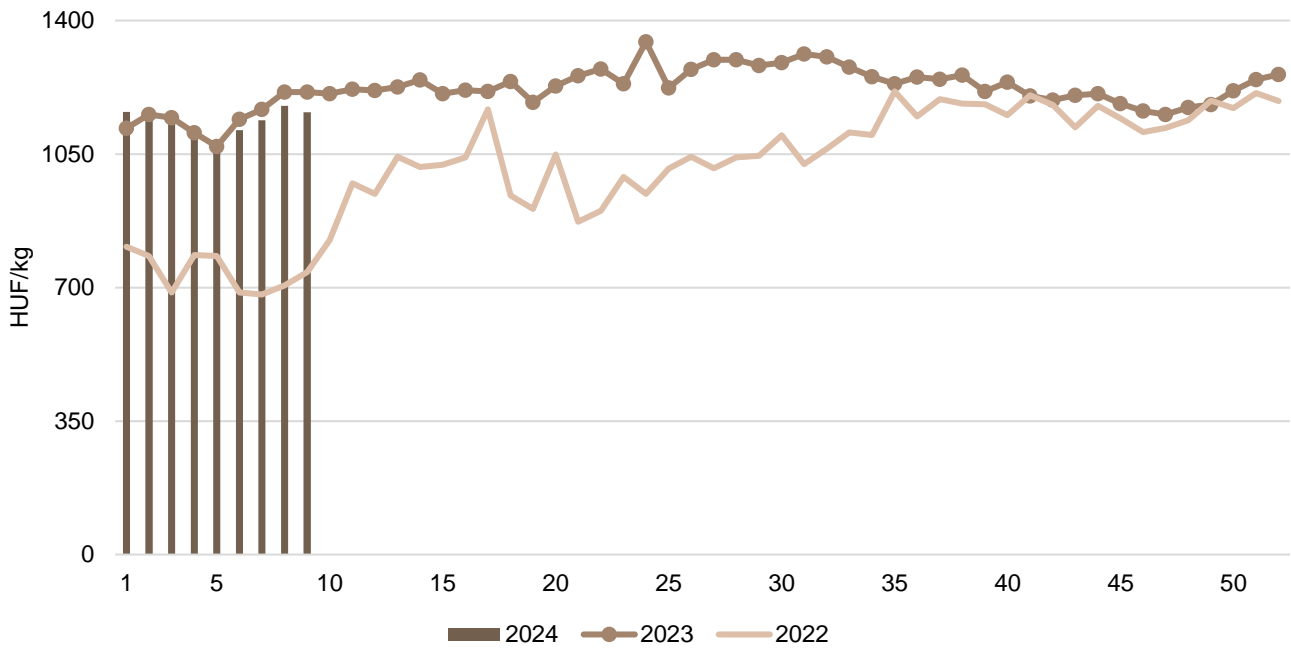


^{a)} S-P, Nem minősített, M1.
 Forrás: AKI PÁIR

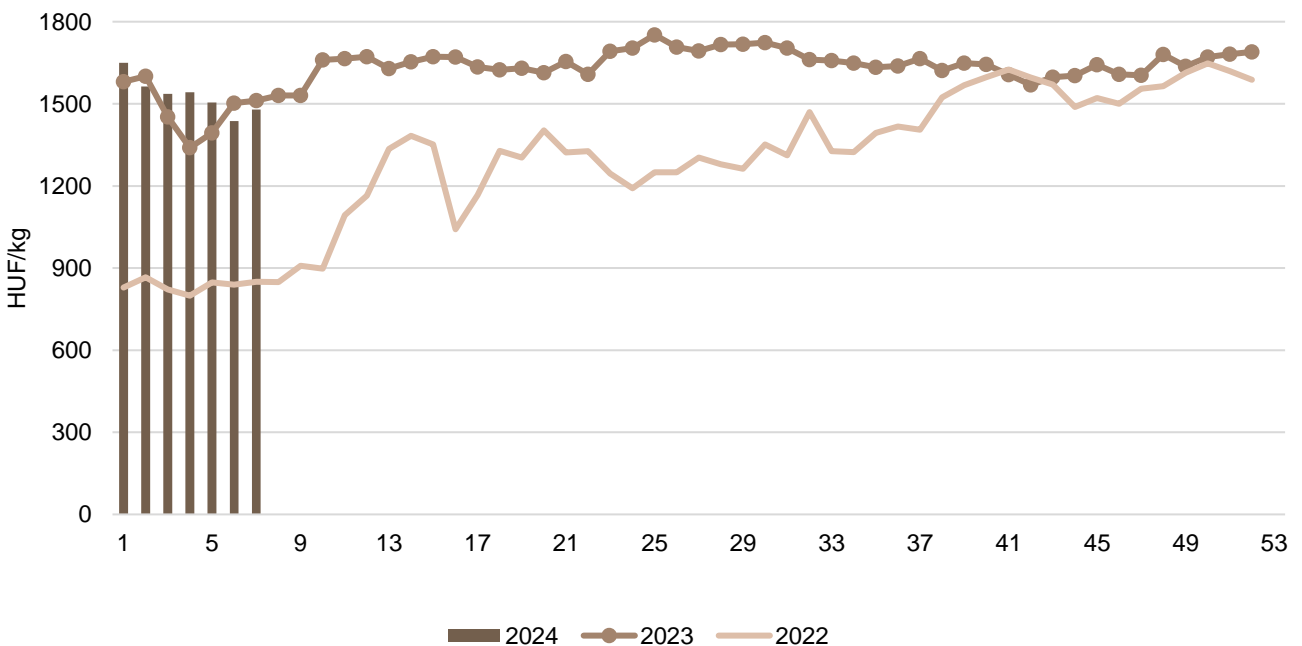
4. ábra: **A vágósertés heti vágóhídi belépési ára Magyarországon (2023–2024)**



Forrás: AKI PÁIR, MNB

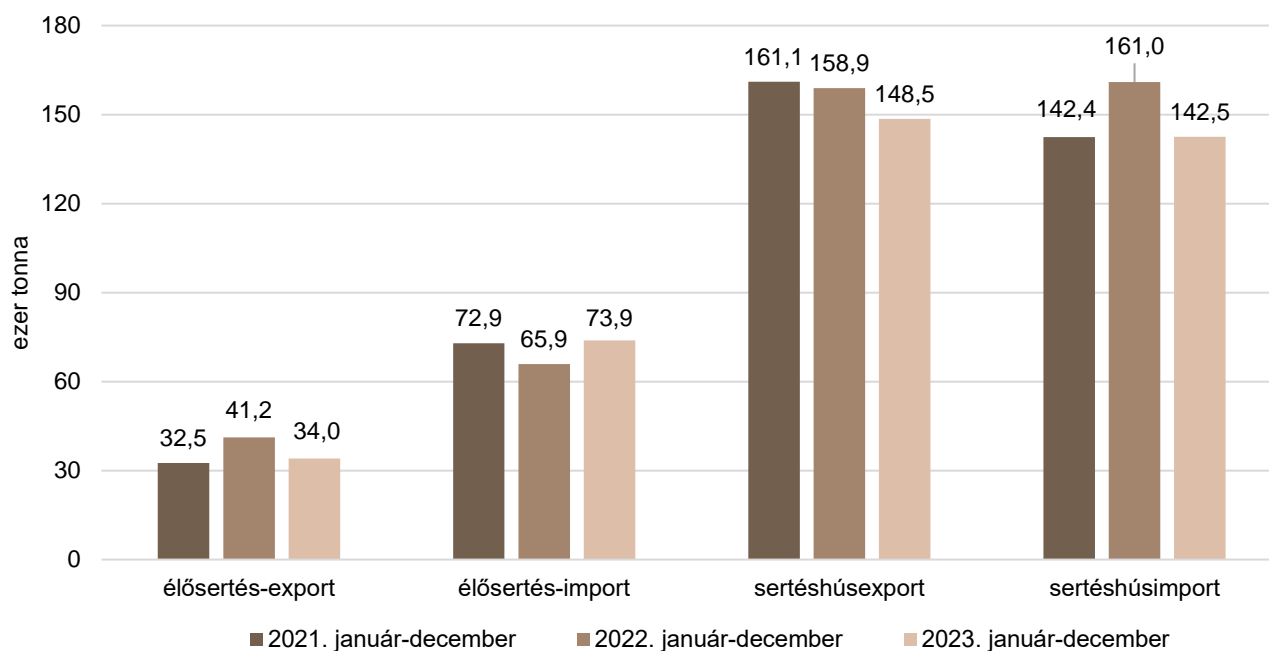
5. ábra: **A csontos sertéshús, lehúzott, félben heti értékesítési ára Magyarországon (2022–2024)**

Forrás: AKI PÁIR

6. ábra: **A sertéscomb heti értékesítési ára Magyarországon (2022–2024)**

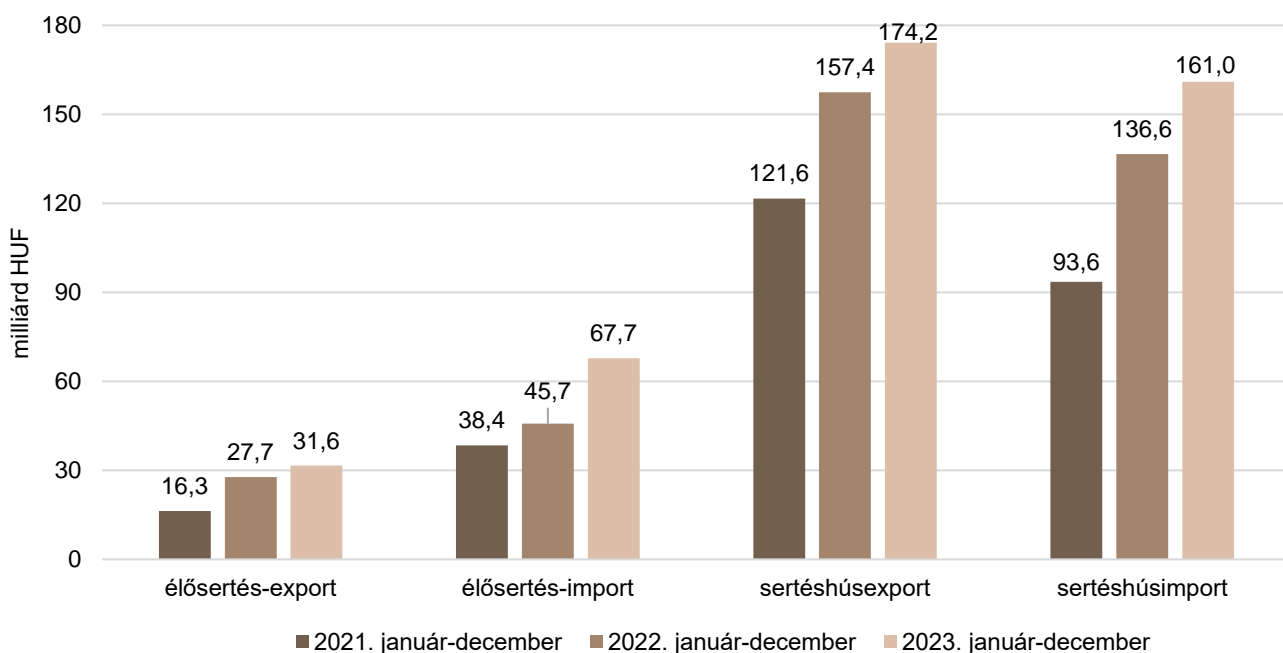
Forrás: AKI PÁIR

7. ábra: **Az élő sertés és a sertéshús külkereskedelmének mennyisége Magyarországon**



Forrás: KSH

8. ábra: **Az élő sertés és a sertéshús külkereskedelmének értéke Magyarországon**



Forrás: KSH

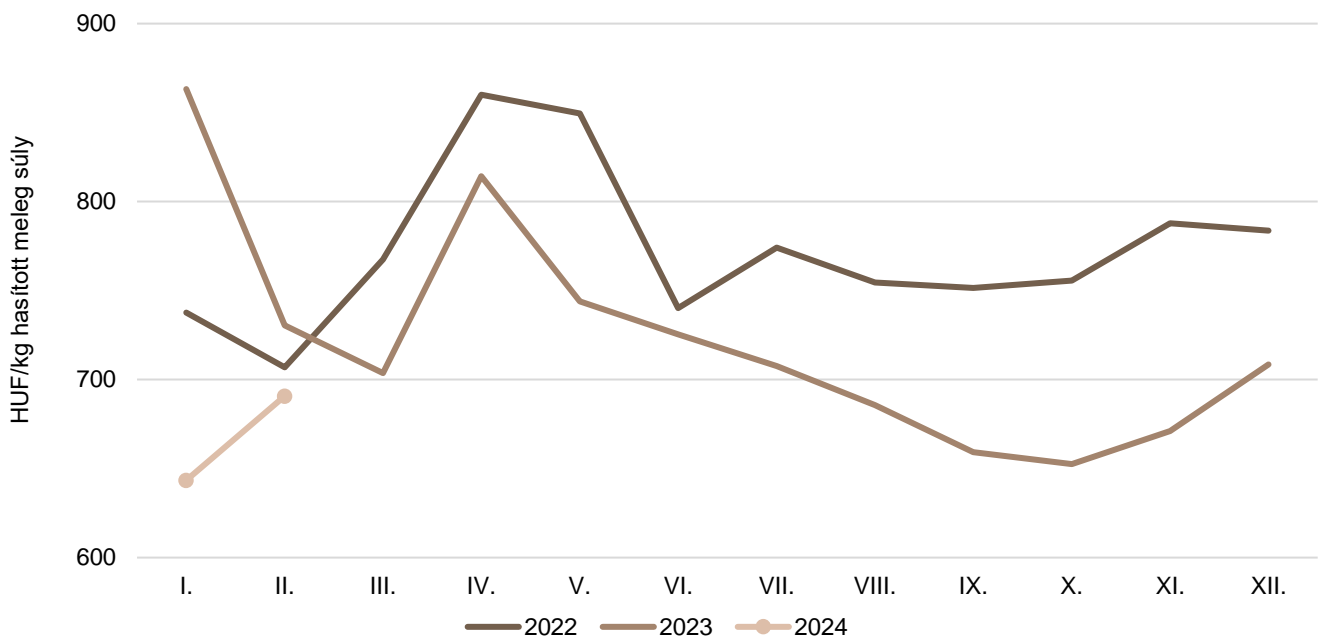
Szarvasmarha

8. táblázat: **A vágómarha termelői ára Magyarországon**

Megnevezés	Minőségi kategória	Mértékegység	2023. 9. hét	2024. 8. hét	2024. 9. hét	2024. 9. hét/ 2023. 9. hét (százalék)	2024. 9. hét/ 2024. 8. hét (százalék)
Fiatal bika	E–P	darab	120	89	97	80,83	108,99
		HUF/kg hasított meleg súly	719,98	829,02	764,83	106,23	92,26
Vágótehén	E–P	darab	684	531	283	41,37	53,30
		HUF/kg hasított meleg súly	699,27	728,13	720,51	103,04	98,95
Vágóüsző	E–P	darab	100	75	27	27,00	36,00
		HUF/kg hasított meleg súly	654,81	694,23	692,51	105,76	99,75
Vágómarha összesen	E–P	darab	934	705	416	44,54	59,01
		HUF/kg hasított meleg súly	698,31	736,64	727,51	104,18	98,76

Forrás: AKI PÁIR

9. ábra: **A vágómarha havi termelői ára Magyarországon (2022–2024)**



Forrás: AKI PÁIR

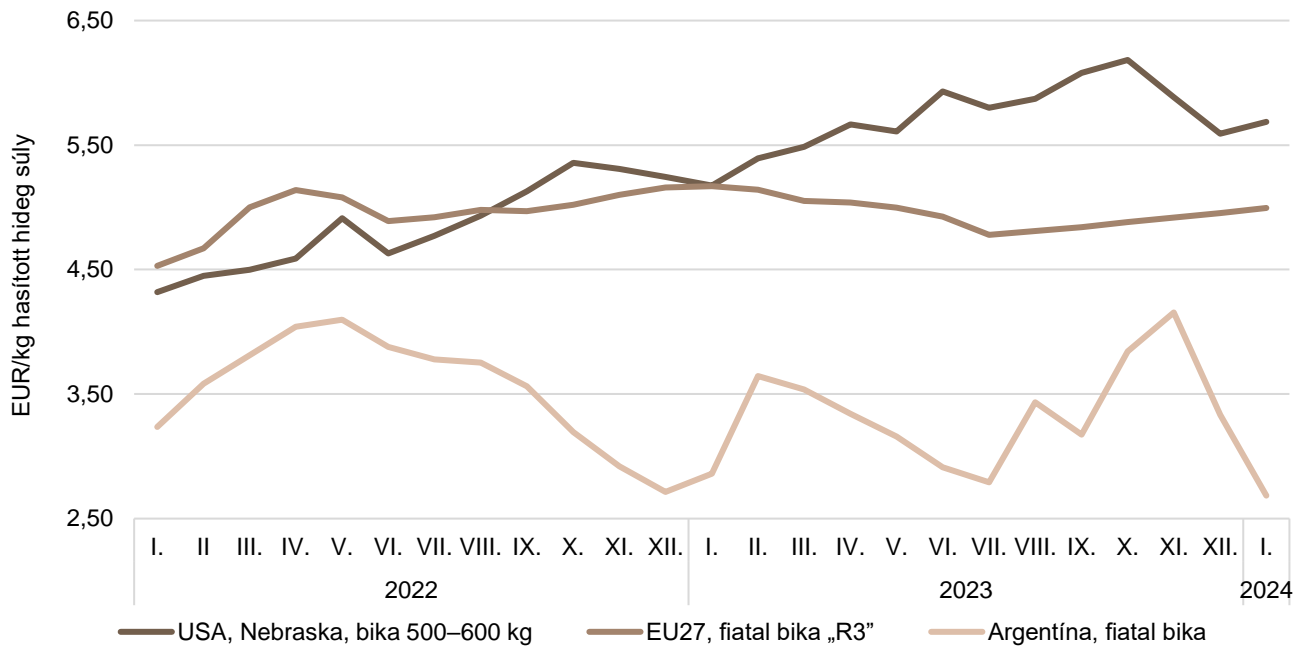
9. táblázat: **A fiatal bika („R3” minőségi kategória) vágóhídi belépési ára^{a)} az Európai Unióban**

EUR/100kg hasított hideg súly

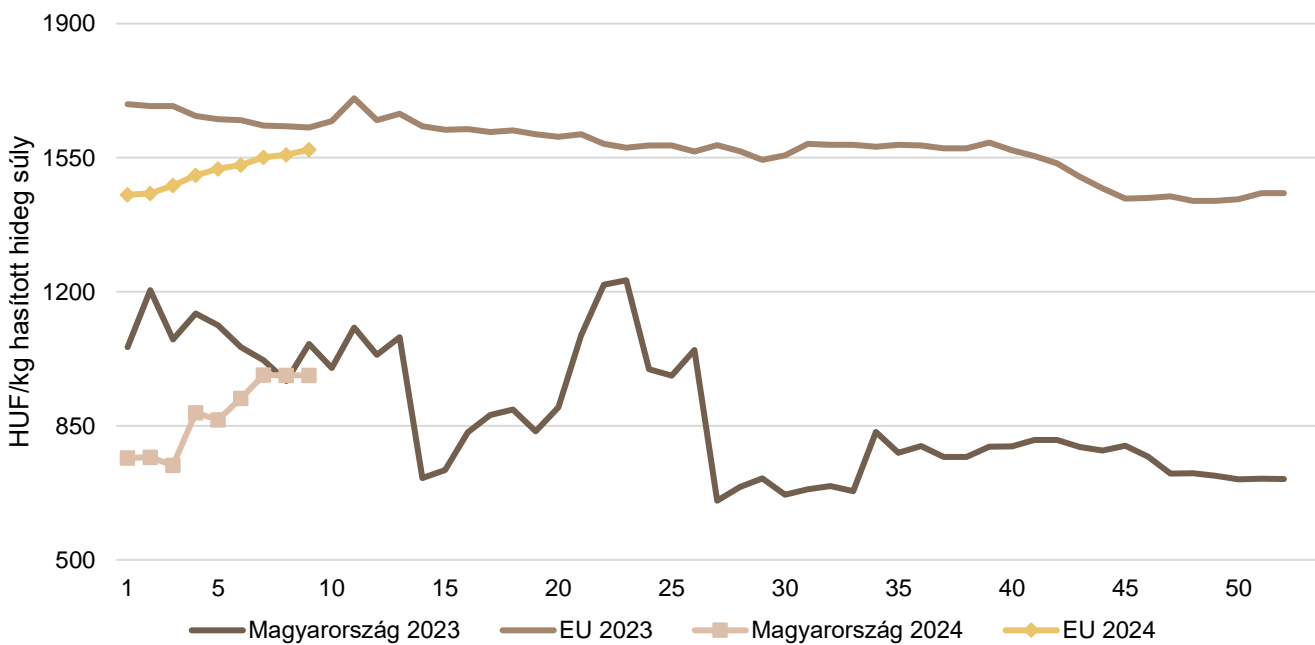
	2023. 9. hét	2024. 8. hét	2024. 9. hét	2024. 9. hét/ 2023. 9. hét (százalék)	2024. 9. hét/ 2024. 8. hét (százalék)
Magyarország	–	–	–	–	–
Belgium	435,50	401,13	404,18	92,81	100,76
Bulgária	511,30	542,13	542,13	106,03	100,00
Csehország	484,89	474,05	461,78	95,23	97,41
Dánia	443,80	411,84	416,80	93,92	101,21
Németország	525,70	494,88	494,36	94,04	99,89
Észtország	–	–	–	–	–
Görögország	447,27	467,27	467,27	104,47	100,00
Spanyolország	534,96	514,97	517,23	96,69	100,44
Franciaország	538,00	538,00	538,00	100,00	100,00
Horvátország	496,00	513,93	511,55	103,14	99,54
Írország	507,92	500,00	494,62	97,38	98,92
Olaszország	522,18	515,68	472,89	90,56	91,70
Ciprus	–	–	–	–	–
Lettország	418,79	417,90	417,90	99,79	100,00
Litvánia	404,47	404,03	397,51	98,28	98,39
Luxemburg	526,15	–	–	–	–
Málta	–	–	–	–	–
Hollandia	485,00	332,00	403,00	83,09	121,39
Ausztria	498,09	494,59	495,51	99,48	100,19
Lengyelország	478,52	479,28	478,41	99,98	99,82
Portugália	512,10	516,86	502,92	98,21	97,30
Románia	462,89	419,18	392,56	84,81	93,65
Szlovénia	479,88	498,63	489,81	102,07	98,23
Szlovákia	483,55	463,10	452,60	93,60	97,73
Finnország	516,61	489,19	487,04	94,28	99,56
Svédország	519,18	530,55	526,21	101,36	99,18
EU	517,35	505,16	504,05	97,43	99,78

^{a)} Az ár tartalmazza a szállítási költséget is.

Forrás: Európai Bizottság

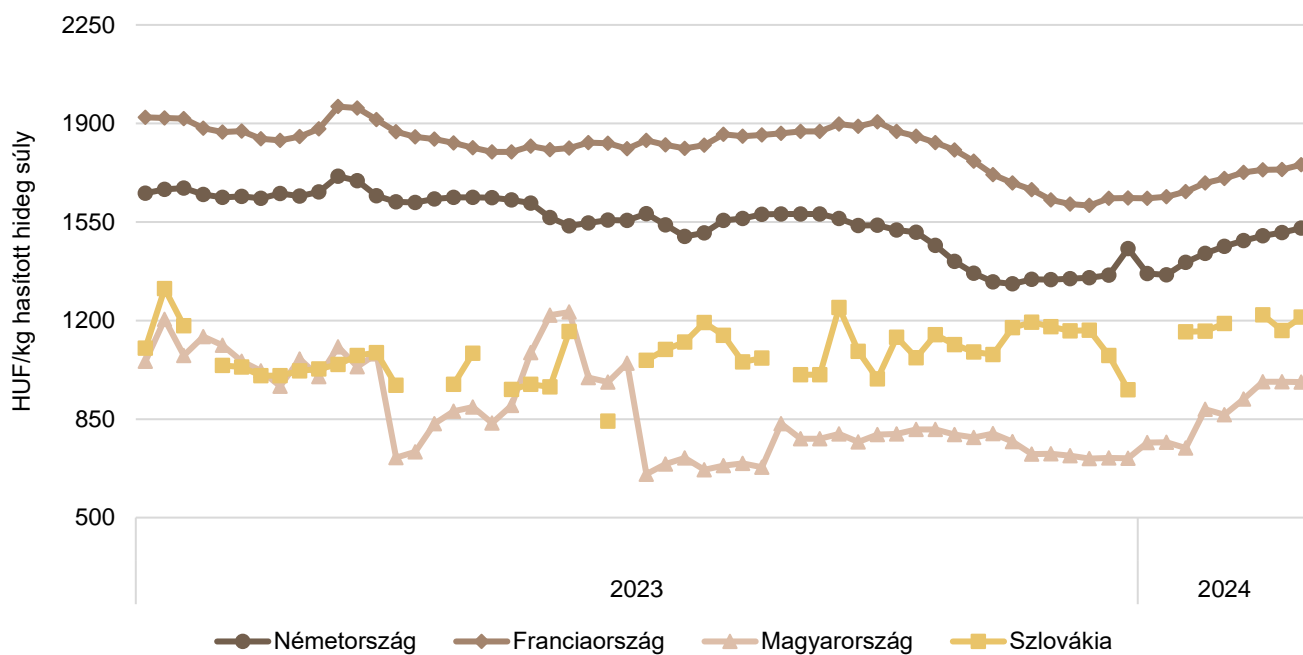
10. ábra: **A szarvasmarha havi világpiaci ára (2022–2024)**

Forrás: USDA, Európai Bizottság, Minagri

11. ábra: **A vágótehén „O3” heti vágóhídi belépési ára Magyarországon és az EU-ban (2023–2024)**

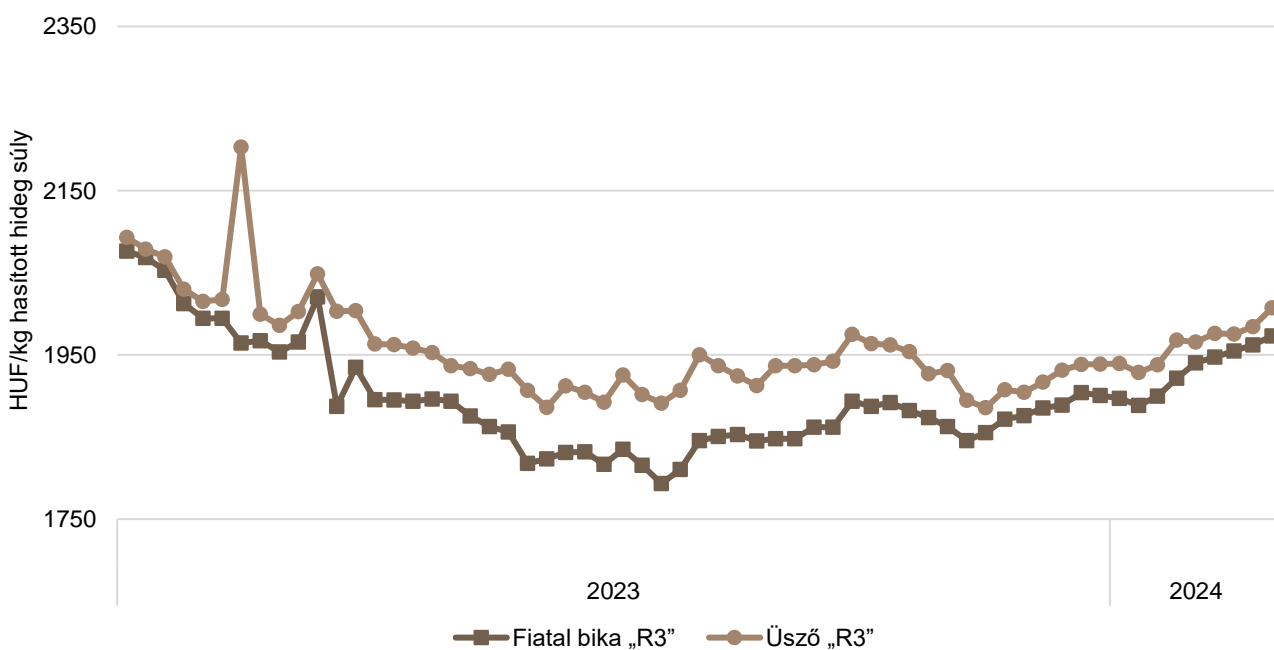
Forrás: Európai Bizottság, AKI PÁIR

12. ábra: A vágótehén „O3” heti vágóhídi belépési ára az EU néhány tagországában (2023–2024)

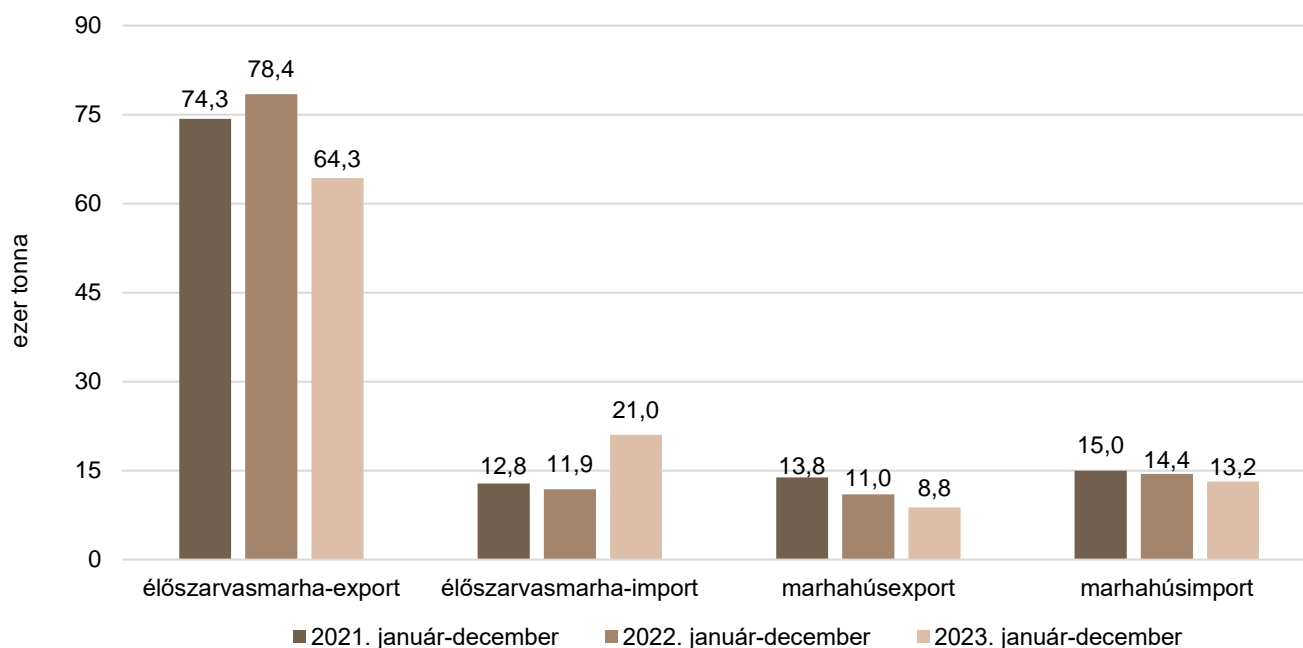


Forrás: Európai Bizottság

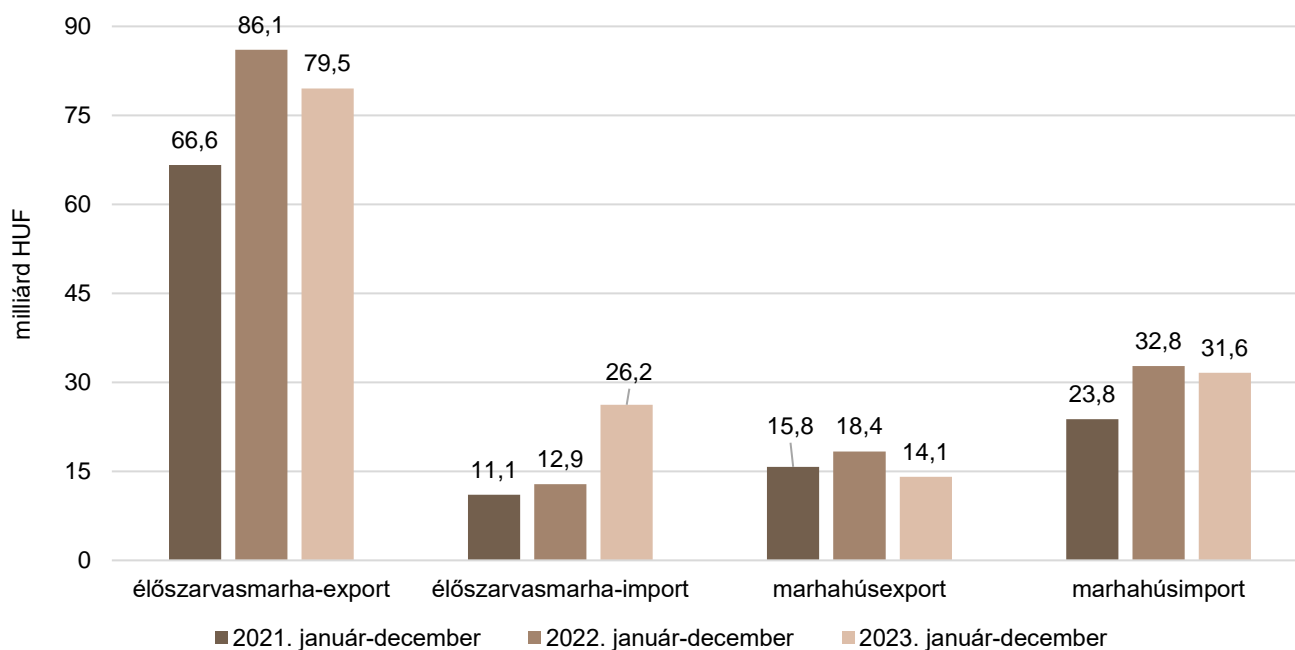
13. ábra: A fiatal bika „R3” és az üsző „R3” heti vágóhídi belépési ára az EU-ban (2023–2024)



Forrás: Európai Bizottság

14. ábra: **Az élő szarvasmarha és a marhahús külkereskedelmének mennyisége Magyarországon**

Forrás: KSH

15. ábra: **Az élő szarvasmarha és a marhahús külkereskedelmének értéke Magyarországon**

Forrás: KSH

Bárány

10. táblázat: **A vágóbárány termelői ára Magyarországon**

Megnevezés	Mértékegység	2023. 9. hét	2024. 8. hét	2024. 9. hét	2024. 9. hét/ 2023. 9. hét (százalék)	2024. 9. hét/ 2024. 8. hét (százalék)
Könnyű bárány	darab	2 448	...	1 520	62,09	...
	HUF/kg élősúly	1 598,61	...	1 923,55	120,33	...
ebből 20–24 kg között	darab	861
	HUF/kg élősúly	1 935
Nehéz bárány	darab	1 115	...	1 141	102,33	...
	HUF/kg élősúly	1 478,92	...	1 807,35	122,21	...
Vágóbárány összesen	darab	3 563	...	2 661	74,68	...
	HUF/kg élősúly	1 561,15	...	1 873,72	120,02	...

... = Adatvédelmi korlátok miatt nem közölhető adat.

Forrás: AKI PÁIR

11. táblázat: **A nehéz bárány (13 kg-nál nagyobb vágott súly) ára az Európai Unióban**

EUR/100kg vágott súly

	2023. 9. hét	2024. 8. hét	2024. 9. hét	2024. 9. hét/ 2023. 9. hét (százalék)	2024. 9. hét/ 2024. 8. hét (százalék)
Magyarország	833,13	–	982,36	117,91	–
Belgium	678,80	726,70	–	–	–
Németország	799,51	828,79	788,75	98,65	95,17
Spanyolország	703,15	805,88	806,25	114,66	100,05
Franciaország	784,00	853,00	867,00	110,59	101,64
Horvátország	931,32	1 195,64	1 197,74	–	100,18
Írország	610,45	732,05	756,32	123,90	103,32
Olaszország	537,00	607,00	607,00	113,04	100,00
Ciprus	705,00	850,00	842,00	119,43	99,06
Lettország	614,43	571,73	548,45	89,26	95,93
Litvánia	695,16	580,10	633,53	91,13	109,21
Hollandia	592,27	–	–	–	–
Ausztria	699,00	681,00	676,00	96,71	99,27
Portugália	638,33	688,67	714,33	111,91	103,73
Románia	304,82	301,44	–	–	–
Finnország	580,67	557,76	581,72	100,18	104,30
Svédország	740,73	715,97	736,30	99,40	102,84
EU	702,97	781,88	789,24	112,27	100,94

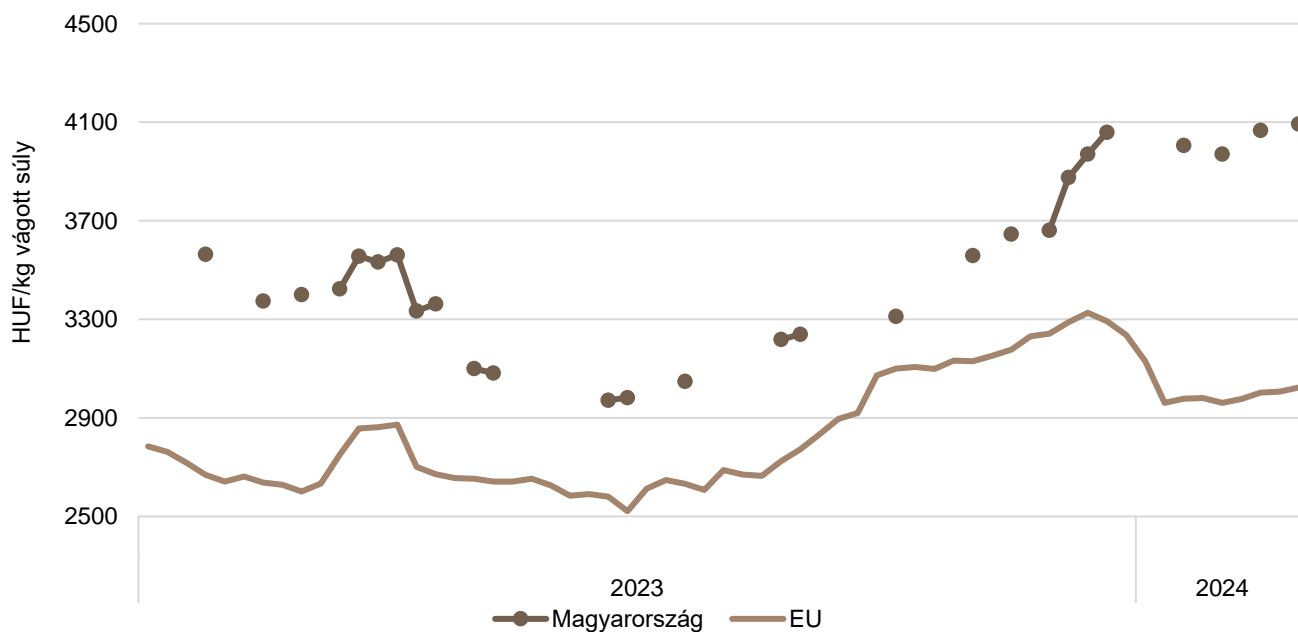
Forrás: Európai Bizottság

12. táblázat: **A könnyű bárány (13 kg-nál kisebb vágott súly) ára az Európai Unióban**

EUR/100kg vágott súly

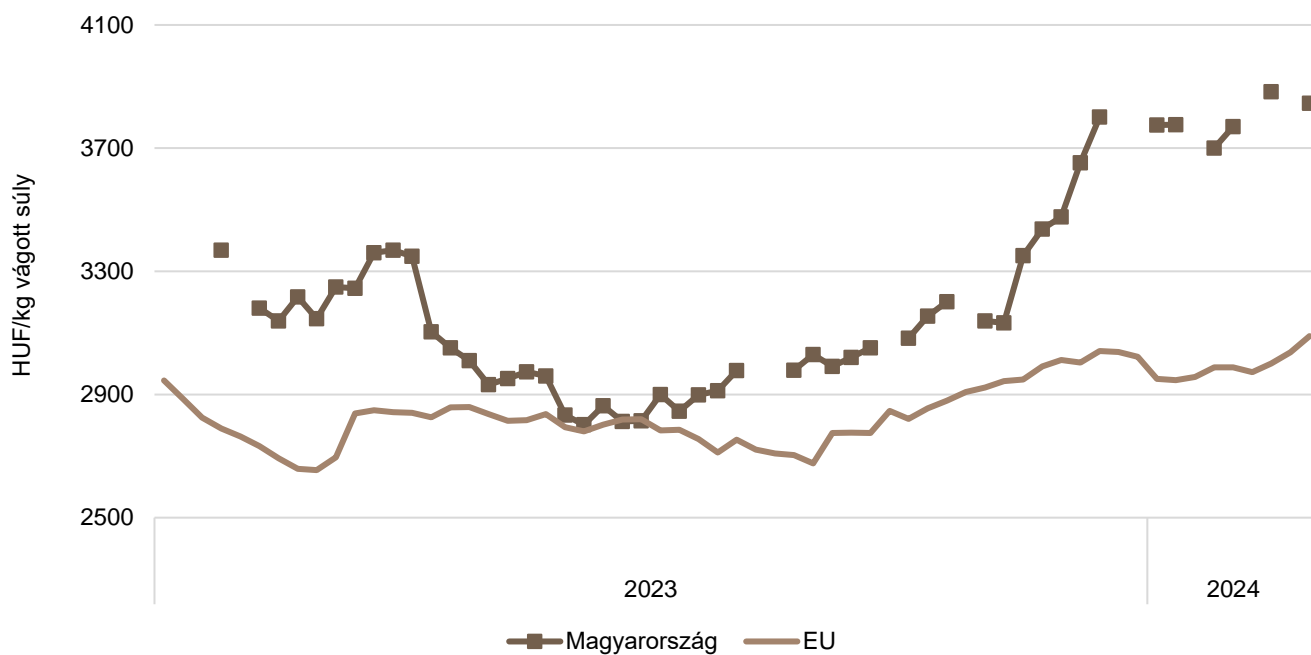
	2023. 9. hét	2024. 8. hét	2024. 9. hét	2024. 9. hét/ 2023. 9. hét (százalék)	2024. 9. hét/ 2024. 8. hét (százalék)
Magyarország	900,55	–	1 045,52	116,10	–
Bulgária	958,86	–	1 034,64	107,90	–
Görögország	672,43	–	–	–	–
Spanyolország	719,42	867,08	866,29	120,42	99,91
Horvátország	1 033,47	1 677,72	1 291,63	124,98	76,99
Olaszország	604,00	632,00	639,00	105,79	101,11
Portugália	794,25	845,97	857,30	107,94	101,34
Szlovénia	660,86	727,74	740,06	111,98	101,69
Szlovákia	–	–	–	–	–
EU	688,72	773,82	772,22	112,12	99,79

Forrás: Európai Bizottság

16. ábra: **A könnyű bárány heti termelői ára Magyarországon és az EU-ban (2023–2024)**

Forrás: Európai Bizottság, AKI PÁIR

17. ábra: **A nehéz bárány heti termelői ára Magyarországon és az EU-ban (2023–2024)**



Forrás: Európai Bizottság, AKI PÁIR

Nemzetközi előrevetítések

13. táblázat: **A világ hústermelése (2020–2024)**

ezer tonna

	2020	2021	2022 ^{a)}	2023 ^{b)}	2024 ^{b)}	2023/2022 (százalék)	2024/2023 (százalék)
Sertéshús							
Kína	36 340	47 500	55 410	56 500	55 950	101,97	99,03
Európai Unió	23 219	23 615	22 277	21 500	21 150	96,51	98,37
USA	12 845	12 560	12 252	12 385	12 660	101,09	102,22
Brazília	4 125	4 365	4 350	4 600	4 825	105,75	104,89
Hongkong	63	74	91	92	95	101,10	103,26
Fülöp-szigetek	1 115	1 000	925	950	970	102,70	102,11
Kanada	2 115	2 101	2 082	2 050	2 025	98,46	98,78
Japán	1 306	1 318	1 293	1 295	1 300	100,15	100,39
Dél-Korea	1 403	1 407	1 419	1 380	1 390	97,25	100,72
Mexikó	1 451	1 484	1 530	1 580	1 600	103,27	101,27
Egyéb	11 118	11 496	11 859	12 271	12 607	103,47	102,74
Összesen	96 084	107 954	114 533	115 498	115 492	100,84	99,99
Marha- és borjúhús							
USA	12 389	12 734	12 890	12 291	11 520	95,35	93,73
Brazília	9 975	9 750	10 350	10 560	10 835	102,03	102,60
Európai Unió	6 903	6 883	6 722	6 500	6 440	96,70	99,08
Kína	6 720	6 980	7 180	7 500	7 700	104,46	102,67
Japán	477	480	492	510	500	103,66	98,04
Argentína	3 170	3 000	3 140	3 220	3 120	102,55	96,89
Ausztrália	2 123	1 895	1 878	2 170	2 250	115,55	103,69
Mexikó	2 079	2 129	2 177	2 220	2 255	101,98	101,58
Új-Zéland	727	754	728	740	745	101,65	100,68
Dél-Korea	291	304	236	360	365	152,54	101,39
Kanada	1 314	1 385	1 412	1 330	1 270	94,19	95,49
Egyéb	10 538	11 183	11 087	11 024	11 239	99,43	101,95
Összesen	57 634	58 361	59 285	59 313	59 133	100,05	99,70

^{a)} Becslés.

^{b)} Előrevetítés.

Forrás: USDA

14. táblázat: **Az Európai Unió húspiacának kilátásai rövid távon (2019–2024)**

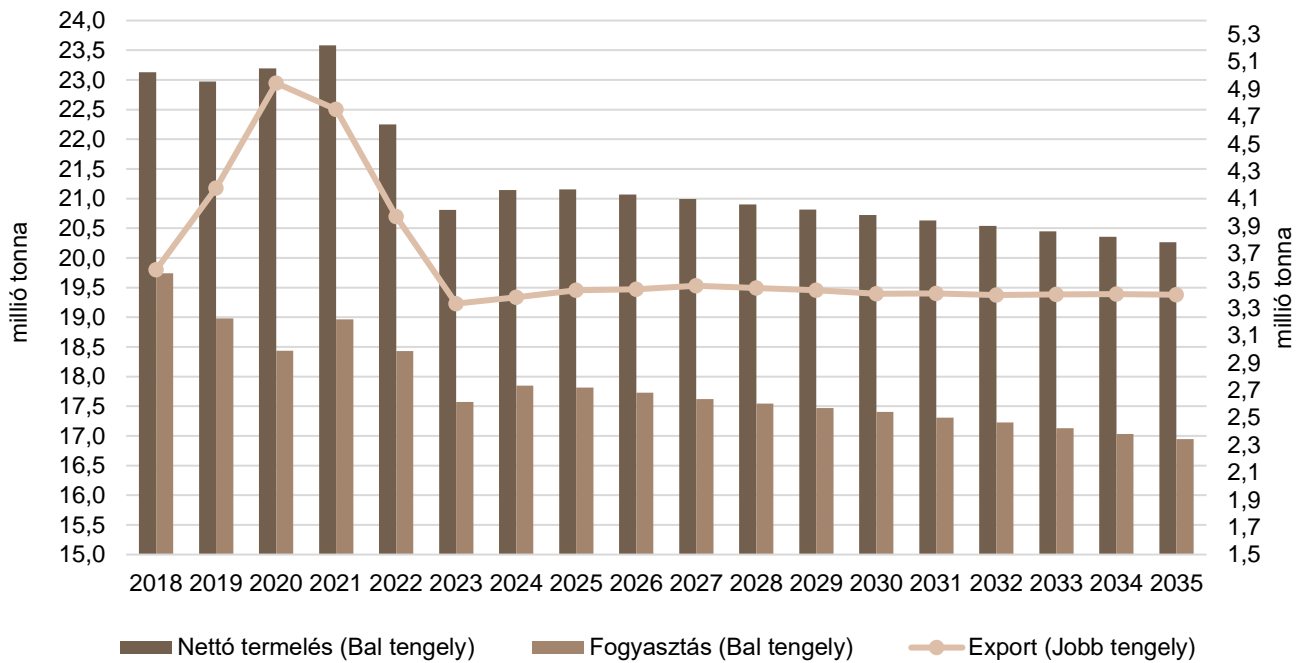
ezer tonna

	2019	2020	2021	2022	2023 ^{a)}	2024 ^{b)}	2023/2022 (százalék)	2024/2023 (százalék)
Sertéshús								
Nettó termelés	22 996	23 220	23 616	22 274	20 809	21 184	93,42	101,80
Import	162	159	97	122	97	88	80,00	90,02
Export	4 177	4 943	4 752	3 968	3 333	3 499	84,00	105,00
Fogyasztás	18 981	18 436	18 962	18 428	17 574	17 725	95,36	100,86
Egy főre jutó fogyasztás (kg)	33,1	32,2	33,1	32,1	30,4	30,6	94,70	100,66
Önellátottság (százalék)	121,4	126,1	124,8	121,1	118,7	119,5	98,02	100,67
Marha- és borjűhús								
Nettó termelés	6 903	6 883	6 722	6 514	6 449	96,90	99,00	6 903
Import	306	285	353	346	363	98,02	105,00	306
Export	593	567	513	487	497	94,99	102,01	593
Fogyasztás	6 617	6 600	6 562	6 372	6 315	97,11	99,10	6 617
Egy főre jutó fogyasztás (kg)	10,4	10,3	10,3	9,9	9,8	96,12	98,99	10,4
Önellátottság (százalék)	107,8	107,6	105,4	105,7	105,8	100,28	100,09	107,8
Juh- és kecskehús								
Nettó termelés	588	570	579	575	565	559	98,26	98,99
Import	162	153	126	155	170	178	110,01	104,52
Export	57	58	47	44	40	41	89,98	104,05
Fogyasztás	694	666	658	686	696	696	101,43	100,06
Egy főre jutó fogyasztás (kg)	1,4	1,3	1,3	1,3	1,4	1,4	107,69	100,00
Önellátottság (százalék)	93,1	94,1	95,5	91,2	88,6	87,5	97,15	98,76

^{a)} Becslés.^{b)} Előrevetítés.

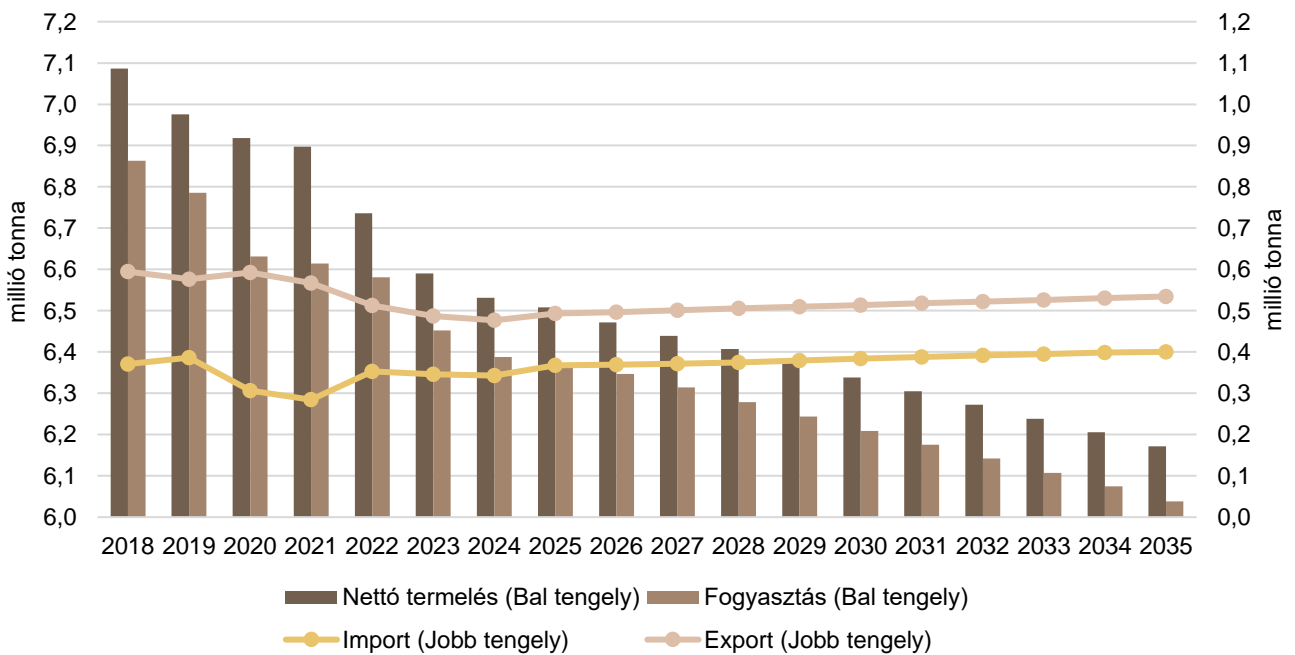
Forrás: Európai Bizottság

18. ábra: Az Európai Unió sertéshúsipiacának kilátásai középtávon (2018–2035)



Forrás: Európai Bizottság

19. ábra: Az Európai Unió marha- és borjúhúsipiacának kilátásai középtávon (2018–2035)



Forrás: Európai Bizottság

