

AGRÁRPIACI JELENTÉSEK



BAROMFI

XXIV. évfolyam • 5. szám • 2024

BAROMFI
XXIV. évfolyam • 5. szám • 2024
2024. március 12.

Megjelenik kéthetente

Felelős szerkesztő
Dr. Stummer Ildikó

Szerző
Vadkerti-Tóth Nikolett
vadkerti-toth.nikolett@aki.gov.hu



1093 Budapest, Zsil utca 3–5.
Telefon: +36 1 217 1011
www.aki.gov.hu
aki@aki.gov.hu

A kiadvány az Agrárközgazdasági Intézet
által üzemeltetett Piaci Árinformációs Rendszer
adatai alapján készül.



Friss adatokért kérjük látogasson el a
[PÁIR lekérdezhető adatok](#) felületre.

ISSN 1418 2130

A kiadványokkal kapcsolatban részletes
felvilágosítást ad:
Publikációs Csoport – publikacio@aki.gov.hu

Tartalomjegyzék

Összefoglaló	3
Summary	3
Piaci jelentés	4
Ábrák, táblázatok	5
Baromfi	5
Nemzetközi előrevetítések	18



Összefoglaló

Az AKI PÁIR adatai szerint Magyarországon a vágócsirke élősúlyos termelői ára 19,6 százalékkal 412,2 forint/kilogrammmra, a vágópulykáké 12,9 százalékkal 598,2 forint/kilogrammmra csökkent 2024 első kilenc hetében az előző év azonos időszakához képest.

Summary

According to the data of AKI PÁIR, the producer price of slaughter chicken (live weight) was HUF 412.2 per kilogram in the first nine weeks of 2024 in Hungary, which is 19.6 per cent lower than it was in the same weeks of the previous year. The producer price of slaughter turkey (live weight) was HUF 598.2 per kilogram, which is 12.9 per cent lower than it was in the same weeks of the previous year.

Piaci jelentés

Az Amerikai Egyesült Államok agrárminisztériumának (USDA) 2024. februárban megjelent előrevetítése szerint az USA csirkehústermelése nem változik számottevően 2024 első negyedévében a 2023. év azonos időszakához képest, míg a pulykahústermelése csaknem 3 százalékkal csökkenhet ugyanekkor. Éves szinten a csirkehúsok termelése 1 százalékkal növekedhet, míg a pulykahústermelés előreláthatóan ugyanennyivel csökkenhet az idén a tavalyi évihez viszonyítva. Az USA csirkehúsexportja 3 százalékkal elmaradhat, míg pulykahúsexportja 24 százalékkal emelkedhet 2024 első negyedévében az előző év azonos időszakához mérten. Az egy főre jutó csirkehúsfogyasztás előreláthatóan kismértékben mérséklődik, ugyanakkor a pulykahúsfogyasztásban nem várható változás az első negyedévben.

Az Európai Bizottság adatai szerint az unió (EU27) baromfihúsexportja közel 2 százalékkal 1,8 millió tonnára csökkent 2023. január–novemberben 2022 azonos időszakához képest. Ukrajnába (–18 százalék), Kongóba (–16 százalék), Szaúd-Arábiába (–13 százalék) és Ghánába (–6 százalék) visszaesett az uniós baromfihús kivitele, ugyanakkor az Egyesült Királyságba (+1 százalék) nőtt az export. A közösség baromfihúsimportja 6 százalékkal 837 ezer tonnára emelkedett ezzel egy időben. Az import több mint fele Braziliából és Ukrajnából származott, a két országból összesen 492 ezer tonna baromfihús érkezett, ami 16 százalékkal több a 2022. év azonos időszakában beszállított mennyiségnél. Nőtt továbbá a Thaiföldről (+14 százalék) és a Kínából (+10 százalék) származó baromfihús mennyisége, ugyanakkor az Egyesült Királyságból kevesebbet szállítottak (–22 százalék) ugyanebben a periódusban.

A KSH adatai alapján Magyarország baromfihúsexportja 2 százalékkal 218 ezer tonnára nőtt 2023-ban a 2022. évhez viszonyítva. Ezen belül a csirkehús kivitele 11 százalékkal 146 ezer tonnára emelkedett, míg a pulykahúsé 31 százalékkal 21 ezer tonnára csökkent. A baromfihús legnagyobb célpiacai Románia (29 ezer tonna), Németország (21 ezer tonna), Bulgária (20 ezer tonna), Ausztria (19 ezer tonna) és Franciaország (16 ezer tonna) voltak. Magyarország baromfihúsimportja 5 százalékkal 85 ezer tonnára nőtt a megfigyelt időszakban. Ezen belül a csirkehús beszállítása 6 százalékkal mintegy 65 ezer tonnára, a pulykahúsé pedig 21 százalékkal 4 ezer tonnára bővült. A legtöbb baromfihús Lengyelországból (33 ezer tonna) és Romániából (21 ezer tonna) érkezett.

Az AKI PÁIR adatai szerint Magyarországon a vágócsirke élősúlyos termelői ára 19,6 százalékkal 412,2 forint/kilogrammmra, a vágópulykáié 12,9 százalékkal 598,2 forint/kilogrammmra csökkent 2024 első kilenc hetében az előző év azonos időszakához képest. A csirkemellfilé feldolgozói értékesítési ára 1697,1 forint/kilogramm (–17,5 százalék), a csontos csirkemellé 1024,2 forint/kilogramm (–25,7 százalék), a csirkemell (összesen) ára 1659,9 forint/kilogramm (–18,2 százalék) volt a megfigyelt periódusban.

Ábrák, táblázatok

Baromfi

1. táblázat: **A vágócsirke termelői ára és a friss csirkehúsok feldolgozó értékesítési ára Magyarországon**

Megnevezés	Mértékegység	2023. 9. hét	2024. 8. hét	2024. 9. hét	2024. 9. hét/ 2023. 9. hét (százalék)	2024. 9. hét/ 2024. 8. hét (százalék)
Vágócsirke	tonna	3 006,3	3 474,9	3 661,1	121,8	105,4
	HUF/kg	516,0	413,4	412,6	80,0	99,8
Csirke egészben, 70 százalékos	tonna	36,4	32,0	58,2	159,9	182,1
	HUF/kg	991,5	866,8	887,3	89,5	102,4
Csirke egészben, 65 százalékos	tonna	79,7	78,9	101,8	127,8	129,1
	HUF/kg	994,3	893,2	902,0	90,7	101,0
Csirkecomb, csontos	tonna	607,4	848,3	638,3	105,1	75,3
	HUF/kg	916,7	827,7	876,4	95,6	105,9
Csirkemellfilé	tonna	729,6	1 032,1	854,8	117,2	82,8
	HUF/kg	2 001,3	1 708,6	1 713,1	85,6	100,3
Csirkemell, csontos	tonna	31,9	54,8	63,3	198,4	115,5
	HUF/kg	1 356,0	1 043,6	1 027,8	75,8	98,5
Csirkemell (összesen)	tonna	761,5	1 086,9	918,1	120,6	84,5
	HUF/kg	1 974,3	1 675,1	1 665,8	84,4	99,5
Csirkemáj, szívvel	tonna	44,7	46,4	57,0	127,6	122,8
	HUF/kg	957,1	854,9	849,6	88,8	99,4

Forrás: AKI PÁIR

2. táblázat: **A vágópulyka termelői ára és a friss pulykahúsok feldolgozó értékesítési ára Magyarországon**

Megnevezés	Mértékegység	2023. 9. hét	2024. 8. hét	2024. 9. hét	2024. 9. hét/ 2023. 9. hét (százalék)	2024. 9. hét/ 2024. 8. hét (százalék)
Vágópulyka	tonna	1 072,8	1 135,9	1 059,9	98,8	93,3
	HUF/kg	704,5	597,9	597,8	84,9	100,0
Pulykacomb alsó, csontos	tonna	18,3	23,2	28,0	153,1	121,0
	HUF/kg	696,0	615,4	642,5	92,3	104,4
Pulykacomb felső, csontos	tonna	13,6	12,9	24,4	179,6	188,5
	HUF/kg	1 728,4	1 280,6	1 173,0	67,9	91,6
Pulykamellfilé	tonna	100,0	80,0	85,7	85,7	107,2
	HUF/kg	2 305,4	1 866,6	1 845,7	80,1	98,9

Forrás: AKI PÁIR

3. táblázat: **A friss 65 százalékos egész csirke és a csirkemellfilé kiskereskedelmi beszerzési ára Magyarországon**

Megnevezés			2023. 9. hét	2024. 8. hét	2024. 9. hét	2024. 9. hét/ 2023. 9. hét (százalék)	2024. 9. hét/ 2024. 8. hét (százalék)
65 százalékos egész csirke	lédig	tonna	18,9	6,8	19,8	105,1	290,0
		HUF/kg	836,3	854,2	841,2	100,6	98,5
	zsugortasakos	tonna	51,2	39,0	58,5	114,3	150,1
		HUF/kg	924,9	887,1	857,9	92,8	96,7
Csirkemellfilé	lédig	tonna	159,2	305,6	203,4	127,8	66,6
		HUF/kg	1 760,1	1 570,9	1 564,4	88,9	99,6
	vákuumos	tonna	352,6	330,1	373,8	106,0	113,2
		HUF/kg	2 122,6	1 635,0	1 543,2	72,7	94,4

Forrás: AKI PÁIR

4. táblázat: **A vágócsirke élősúlyos termelői ára néhány európai uniós tagországban**

Mértékegység	Franciaország ^{a)}		Csehország ^{b)}		Szlovákia ^{c)}		Németország ^{d)}	
	ár	hónap	ár	hónap	ár	hét	ár	hét
HUF/kg élősúly	425	I.	413	I.	435	9.	453	10.
Mértékegység	Olaszország ^{e)}		Lengyelország ^{f)}		Magyarország ^{g)}			
	ár	hét	ár	hét	ár	hét		
HUF/kg élősúly	434	10.	431	9.	413	9.		

^{a)} Nincs szabvány.^{b)} Élősúly 1,8 kg.^{c)} Élősúly 1,85 kg.^{d)} Észak-Rajna-Vesztfália tartomány. Élősúly 1,5 kg.^{e)} Nagybani piacok, nincs szabvány.^{f)} Élősúly legalább 1,2 kg.^{g)} Élősúly legalább 1,2 kg.

Megjegyzés: Átszámítva az MNB hivatalos középárfolyamán.

Forrás: Agreste, SZIF, Landwirtschaftskammer Nordrhein-Westfalen, PPA-ATIS, ISMEA, MRIRW ZSRIR, AKI PÁIR

5. táblázat: **Az egész csirke (65 százalékos) feldolgozó értékesítési ára az Európai Unióban**

EUR/100 kg

	2023. 9. hét	2024. 8. hét	2024. 9. hét	2024. 9. hét/ 2023. 9. hét (százalék)	2024. 9. hét/ 2024. 8. hét (százalék)
Magyarország	263,27	230,07	230,50	87,6	100,2
Belgium	237,78	230,53	–	–	–
Bulgária	217,38	198,16	197,27	90,7	99,5
Csehország	259,03	226,12	229,61	88,6	101,5
Dánia	–	–	–	–	–
Németország	402,00	422,00	–	–	–
Észtország	–	–	–	–	–
Görögország	308,97	–	–	–	–
Spanyolország	204,20	221,49	219,17	107,3	99,0
Franciaország	300,00	300,00	300,00	100,0	100,0
Horvátország	254,00	257,24	256,13	100,8	99,6
Írország	255,66	260,26	260,02	101,7	99,9
Olaszország	289,00	267,00	–	–	–
Ciprus	232,43	245,81	245,81	105,8	100,0
Lettország	–	–	–	–	–
Litvánia	225,28	–	–	–	–
Luxemburg	–	–	–	–	–
Málta	283,33	290,00	290,00	102,4	100,0
Hollandia	–	–	–	–	–
Ausztria	369,15	334,45	338,56	91,7	101,2
Lengyelország	–	186,63	–	–	–
Portugália	222,50	235,00	235,00	105,6	100,0
Románia	209,18	214,00	212,37	101,5	99,2
Szlovénia	315,35	302,13	298,07	94,5	98,7
Szlovákia	248,53	249,56	224,12	90,2	89,8
Finnország	337,41	337,51	338,20	100,2	100,2
Svédország	313,31	334,24	311,20	99,3	93,1
EU	261,16	257,53	257,26	98,5	99,9

Forrás: Európai Bizottság, AKI PÁIR

6. táblázat: **Magyarország baromfihús-külkereskedelme**

			Export			Import		
	Megnevezés	Mérték-egység	2022. I–XII.	2023. I–XII.	2023. I–XII./ 2022. I–XII. (százalék)	2022. I–XII.	2023. I–XII.	2023. I–XII./ 2022. I–XII. (százalék)
Baromfihús ^{a)}	Mennyiség	tonna	214 396	218 058	101,7	81 520	85 400	104,8
	Érték	millió forint	256 964	269 553	104,9	75 616	81 063	107,2

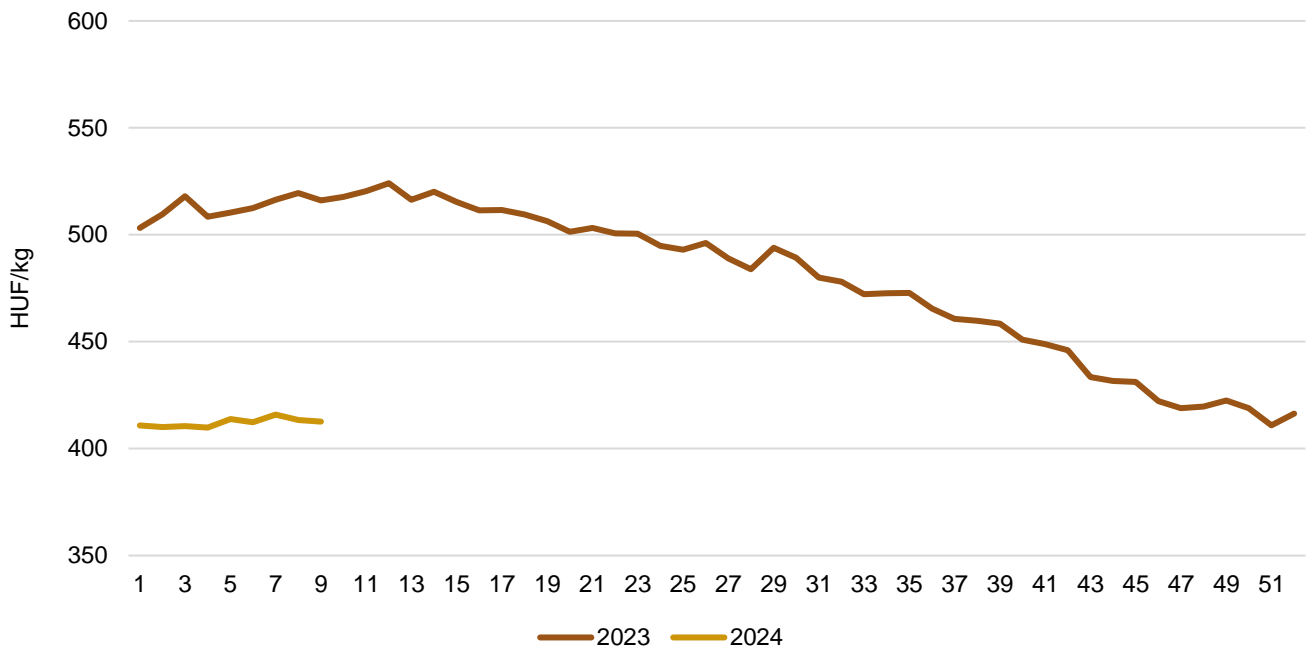
^{a)} 0207 Baromfi élelmezési célra alkalmas húsa, vágási mellékterméke és belseje frissen, hűtve vagy fagyaszta.
Forrás: KSH

7. táblázat: **A brojlertáp ára Magyarországon**

Megnevezés	Mérték-egység	2023. január	2023. december	2024. január	2024. január/ 2023. január (százalék)	2024. január/ 2023. december (százalék)
Indítótáp (0–3. hét)	tonna	1 143	1 587	1 399	122,4	88,2
	HUF/tonna	181 334	155 527	158 215	87,3	101,7
Nevelőtáp (3–6. hét)	tonna	3 042	3 232	3 546	116,6	109,7
	HUF/tonna	174 263	154 774	157 260	90,2	101,6
Befejezőtáp (6–7. hét)	tonna	4 292	4 624	4 901	114,2	106,0
	HUF/tonna	163 355	144 366	145 231	88,9	100,6

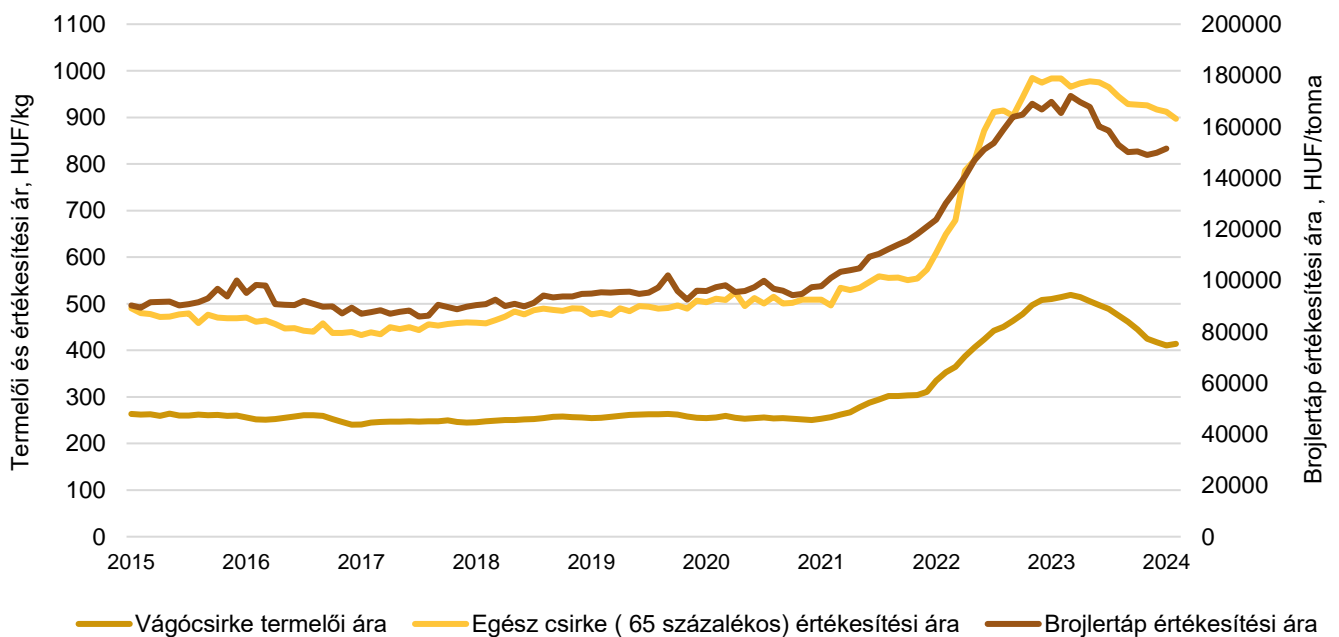
Forrás: AKI PÁIR

1. ábra: A vágócsirke heti termelői ára Magyarországon (2023–2024)



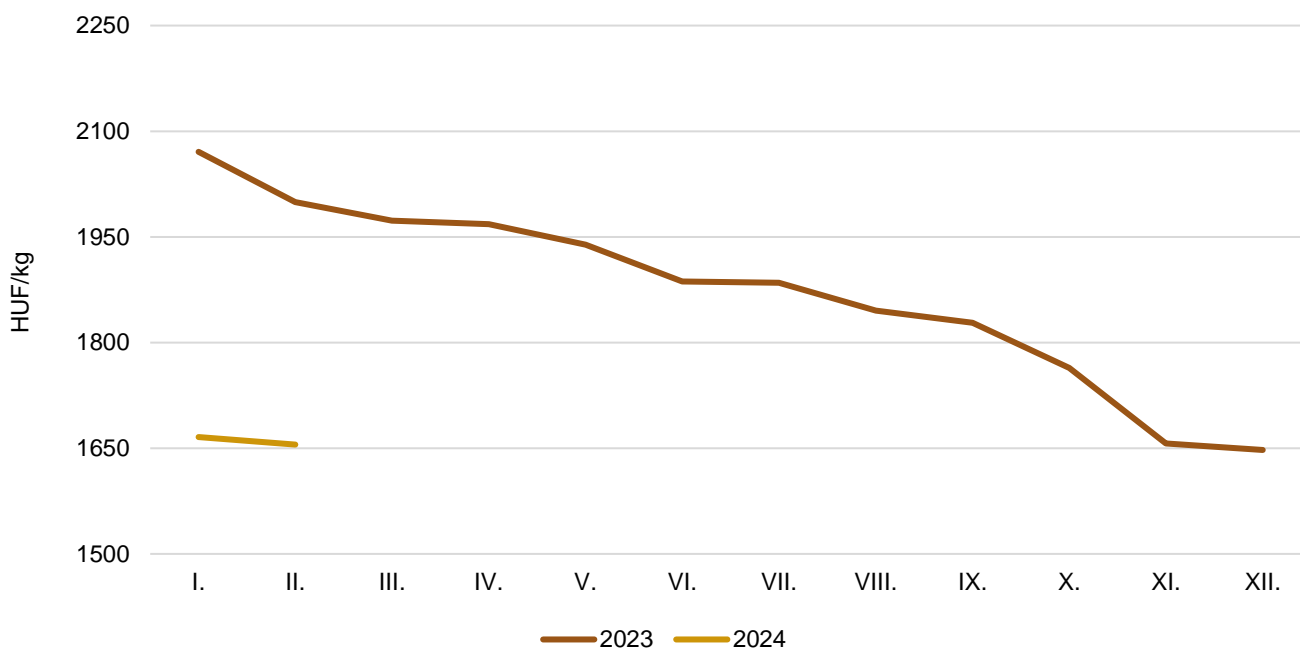
Forrás: AKI PÁIR

2. ábra: A vágócsirke-termékpálya árainak alakulása Magyarországon (2015–2024)



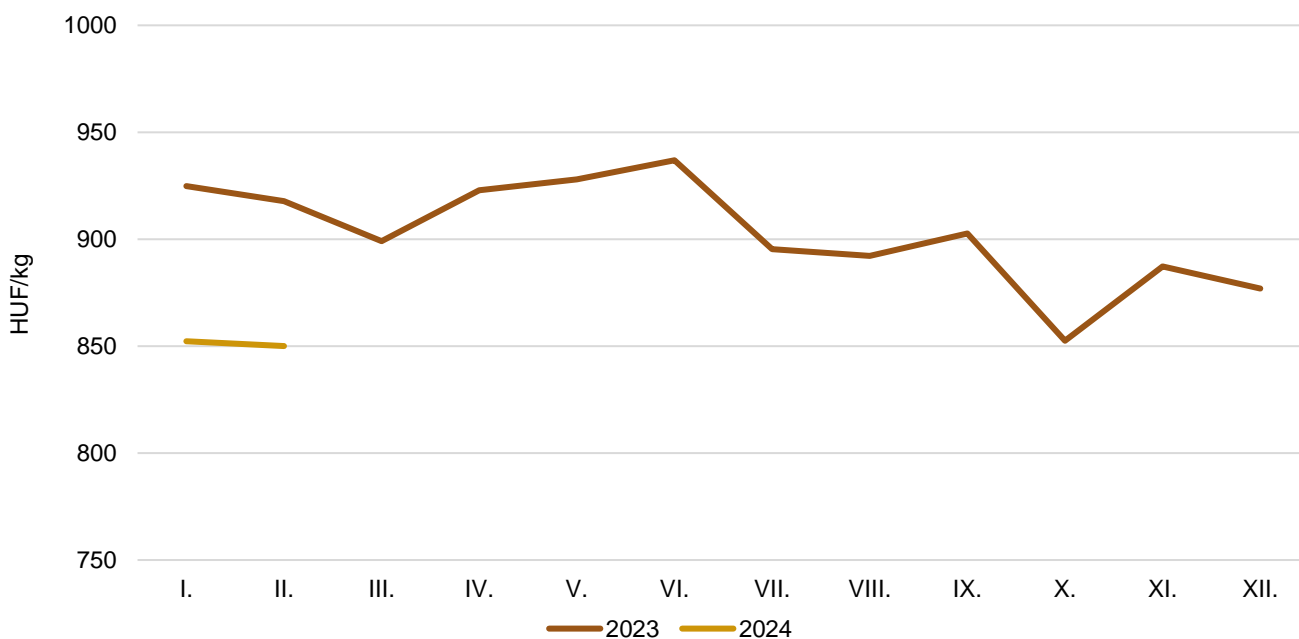
Forrás: AKI PÁIR

3. ábra: **A csirkemell havi feldolgozó értékesítési ára Magyarországon (2023–2024)**

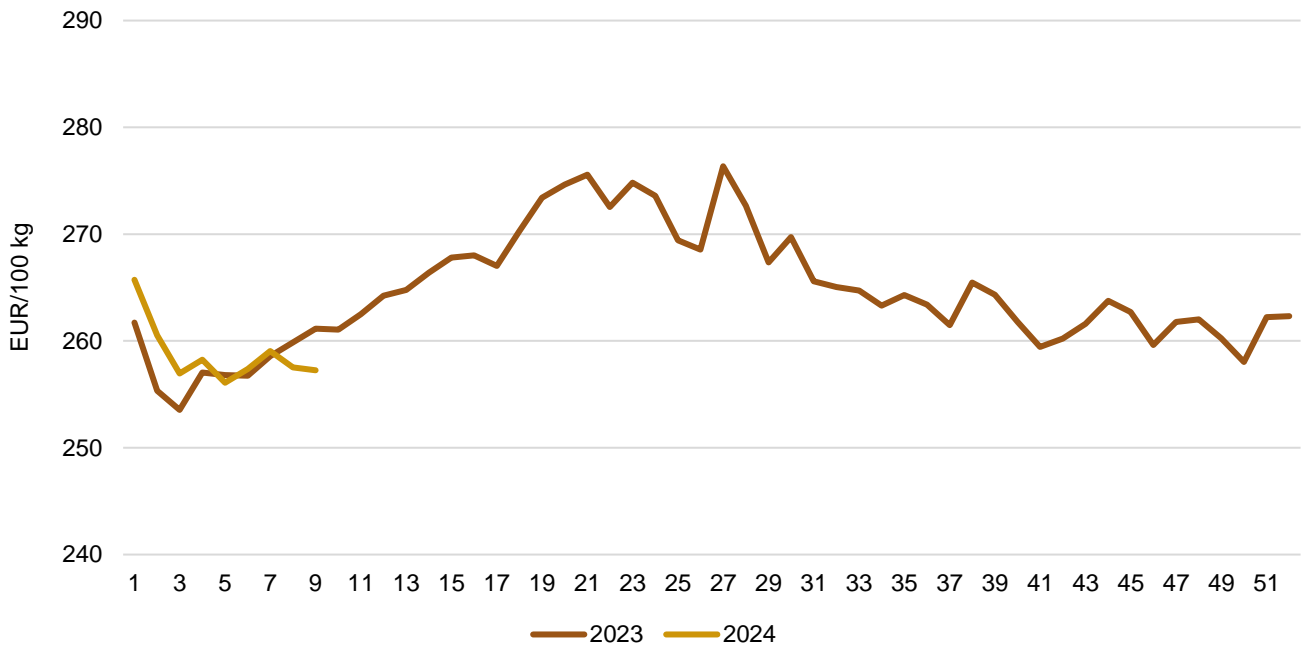


Forrás: AKI PÁIR

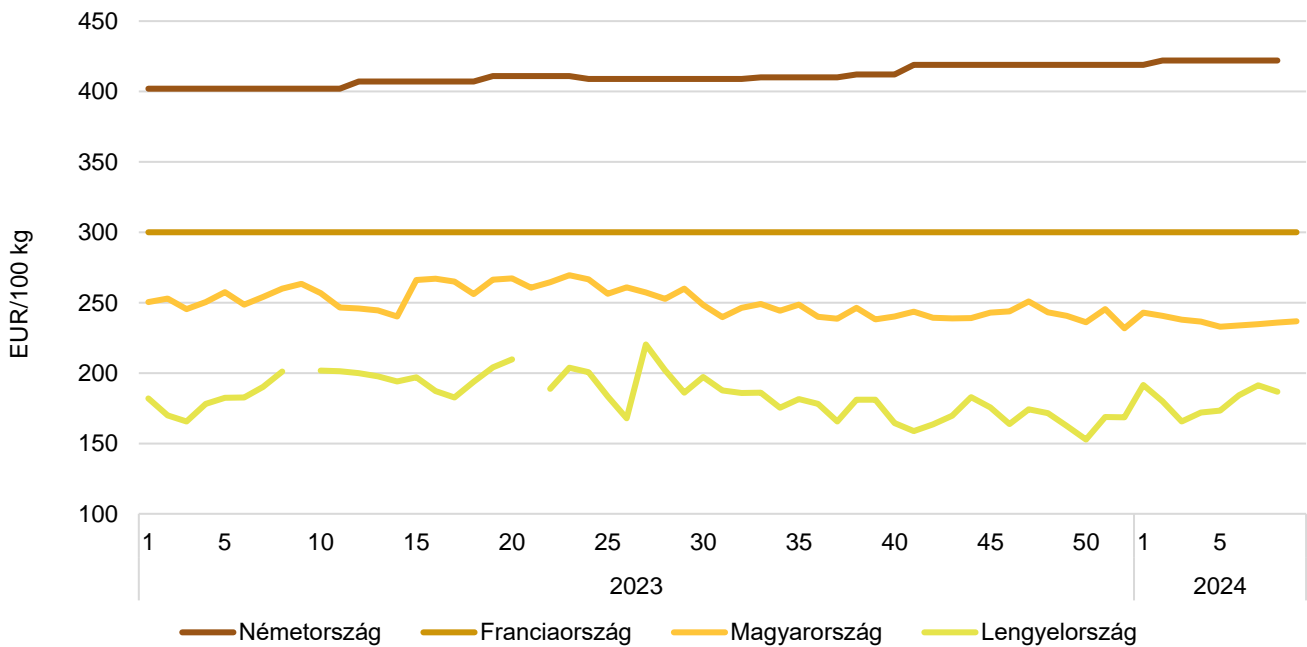
4. ábra: **A csirkecomb havi feldolgozó értékesítési ára Magyarországon (2023–2024)**



Forrás: AKI PÁIR

5. ábra: **Az egész csirke (65 százalékos) heti értékesítési ára az Európai Unióban (2023–2024)**

Forrás: Európai Bizottság

6. ábra: **Az egész csirke (65 százalékos) heti értékesítési ára néhány uniós tagországban (2023–2024)**

Forrás: Európai Bizottság, AKI PÁIR

8. táblázat: **A ketreces tartásból származó tojás csomagolóhelyi értékesítési ára Magyarországon**

Megnevezés		Mértékegység	2023. 9. hét	2024. 8. hét	2024. 9. hét	2024. 9. hét/ 2023. 9. hét (százalék)	2024. 9. hét/ 2024. 8. hét (százalék)
Dobozos (10 darabos)	M	darab	3 503 562	4 830 794	4 990 341	142,4	103,3
		HUF/darab	66,71	55,33	57,63	86,4	104,2
	L	darab	525 619	531 930	618 270	117,6	116,2
		HUF/darab	79,28	66,75	68,95	87,0	103,3
	M+L	darab	4 029 181	5 362 724	5 608 611	139,2	104,6
		HUF/darab	68,35	56,46	58,87	86,1	104,3
Tálcás (30 darabos)	M	darab	3 399 809	4 068 370	4 194 209	123,4	103,1
		HUF/darab	62,75	46,20	47,53	75,8	102,9
	L	darab	1 965 738	1 824 294	1 390 740	70,8	76,2
		HUF/darab	63,88	50,95	52,40	82,0	102,8
	M+L	darab	5 365 547	5 892 664	5 584 949	104,1	94,8
		HUF/darab	63,16	47,67	48,74	77,2	102,3
Összesen	M	darab	6 903 371	8 899 164	9 184 550	133,0	103,2
		HUF/darab	64,76	51,16	53,02	81,9	103,6
	L	darab	2 491 357	2 356 224	2 009 010	80,6	85,3
		HUF/darab	67,13	54,52	57,49	85,7	105,5
	M+L	darab	9 394 728	11 255 388	11 193 560	119,2	99,5
		HUF/darab	65,39	51,86	53,82	82,3	103,8

Forrás: AKI PÁIR

9. táblázat: **A mélyalmos tartásból származó tojás csomagolóhelyi értékesítési ára Magyarországon**

Megnevezés		Mértékegység	2023. 9. hét	2024. 8. hét	2024. 9. hét	2024. 9. hét/ 2023. 9. hét (százalék)	2024. 9. hét/ 2024. 8. hét (százalék)
Dobozos (10 darabos)	M	darab	573 040
		HUF/darab	65,38
	L	darab	672 960
		HUF/darab	80,64
	M+L	darab	1 246 000	1 511 980	1 950 570	156,6	129,0
		HUF/darab	73,62	64,25	61,67	83,8	96,0
Tálcás (30 darabos)	M	darab
		HUF/darab
	L	darab
		HUF/darab
	M+L	darab
		HUF/darab
Összesen	M	darab	673 840	893 420	1 268 770	188,3	142,0
		HUF/darab	67,51	57,17	54,31	80,5	95,0
	L	darab	686 304
		HUF/darab	80,68
	M+L	darab	1 360 144	1 548 100	2 068 680	152,1	133,6
		HUF/darab	74,15	64,54	62,12	83,8	96,3

... = Adatvédelmi korlátok miatt nem közölhető adat

Forrás: AKI PÁIR

10. táblázat: **Az L méretosztályú étkezési tojás csomagolóhelyi értékesítési ára néhány európai uniós tagországban**

Mértékegység	Szlovákia		Magyarország		Lengyelország		Olaszország	
	ár	hét	ár	hét	ár	hét	ár	hét
HUF/100 darab	5 218	9.	5 749	9.	5 745	9.	6 013	10.

Megjegyzés: Átszámítva az MNB hivatalos középárfolyamán.
 Forrás: PPA ATIS, AKI PÁIR, MRIRW ZSRIR, ISMEA

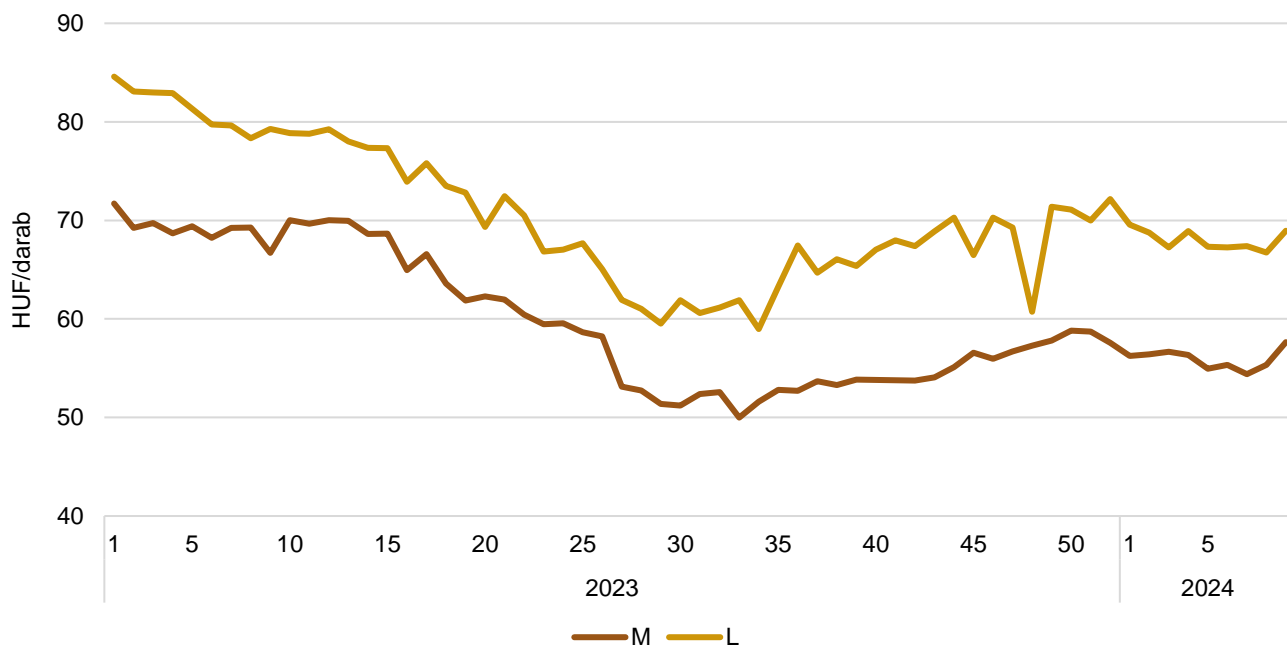
11. táblázat: **Az étkezési tojás (M+L) csomagolóhelyi értékesítési ára az Európai Unióban**

EUR/100 kg

	2023. 9. hét	2024. 8. hét	2024. 9. hét	2024. 9. hét/ 2023. 9. hét (százalék)	2024. 9. hét/ 2024. 8. hét (százalék)
Magyarország	285,45	222,29	220,46	77,2	99,2
Belgium	280,43	274,27	200,06	71,3	72,9
Bulgária	230,89	236,60	219,54	95,1	92,8
Csehország	258,46	256,54	177,50	68,7	69,2
Dánia	–	–	–	–	–
Németország	265,69	253,16	–	–	–
Észtország	228,97	263,75	264,03	115,3	100,1
Görögország	223,84	–	–	–	–
Spanyolország	241,48	188,41	192,77	79,8	102,3
Franciaország	269,41	236,31	238,72	88,6	101,0
Horvátország	294,02	255,55	252,88	86,0	99,0
Írország	224,00	214,98	–	–	–
Olaszország	284,13	–	–	–	–
Ciprus	172,91	172,91	172,91	100,0	100,0
Lettország	216,68	206,75	198,39	91,6	96,0
Litvánia	196,57	164,92	161,84	82,3	98,1
Luxemburg	–	–	–	–	–
Málta	260,92	–	–	–	–
Hollandia	286,00	219,00	220,00	76,9	100,5
Ausztria	271,15	267,85	263,70	97,3	98,5
Lengyelország	274,84	239,07	232,40	84,6	97,2
Portugália	255,73	218,25	218,25	85,3	100,0
Románia	191,87	189,94	189,04	98,5	99,5
Szlovénia	207,87	228,73	234,57	112,8	102,6
Szlovákia	244,41	192,73	191,43	78,3	99,3
Finnország	208,99	209,41	210,63	100,8	100,6
Svédország	252,11	252,73	246,12	97,6	97,4
EU	260,07	226,50	226,48	87,1	100,0

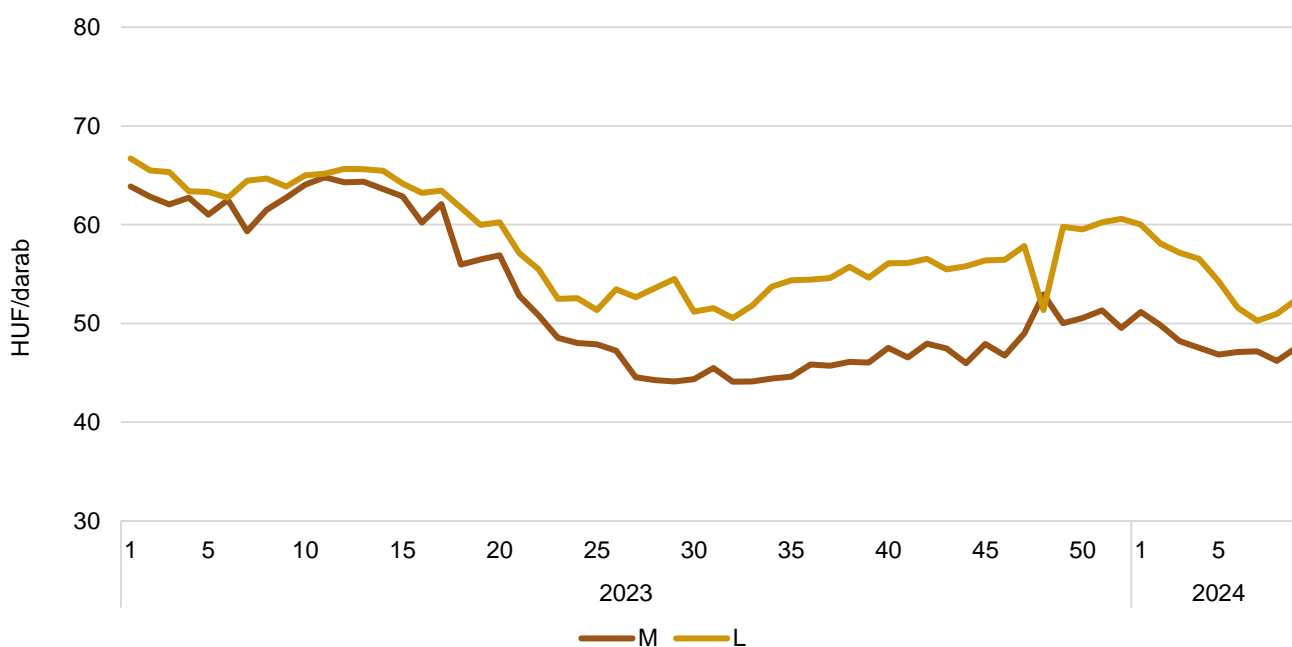
Forrás: Európai Bizottság, AKI PÁIR

7. ábra: **A ketreces tartásból származó dobozos tojás heti csomagolóhelyi értékesítési ára Magyarországon (2023–2024)**

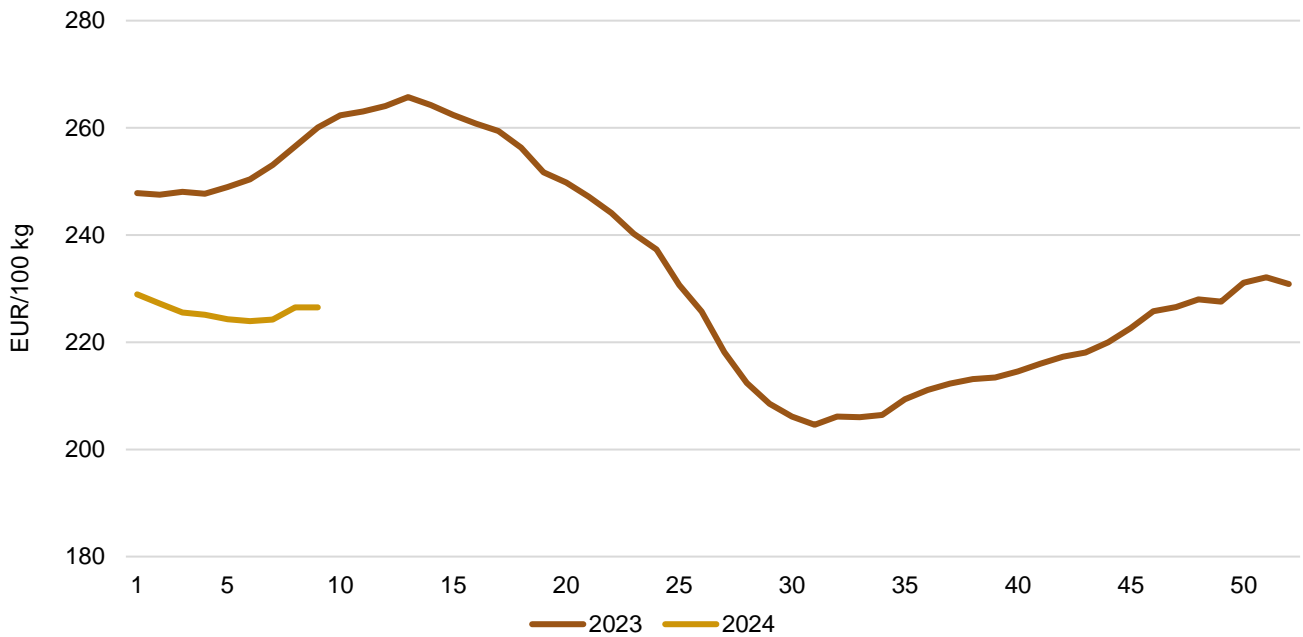


Forrás: AKI PÁIR

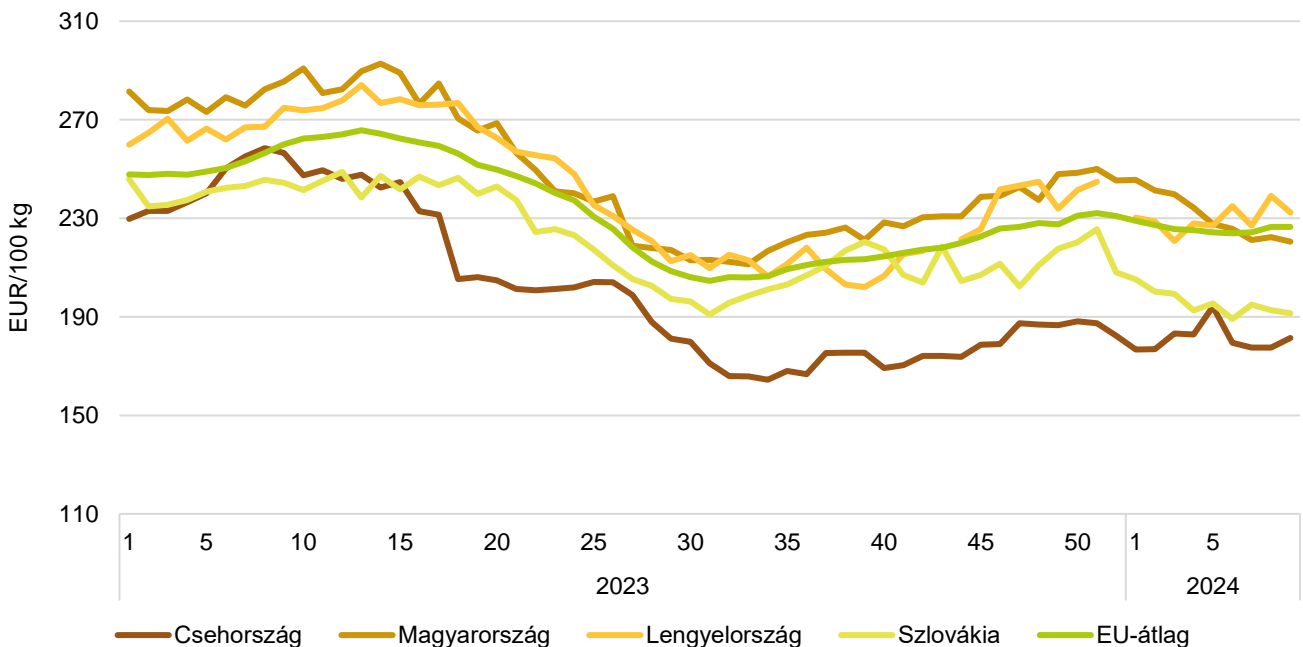
8. ábra: **A ketreces tartásból származó tálcás tojás heti csomagolóhelyi értékesítési ára Magyarországon (2023–2024)**



Forrás: AKI PÁIR

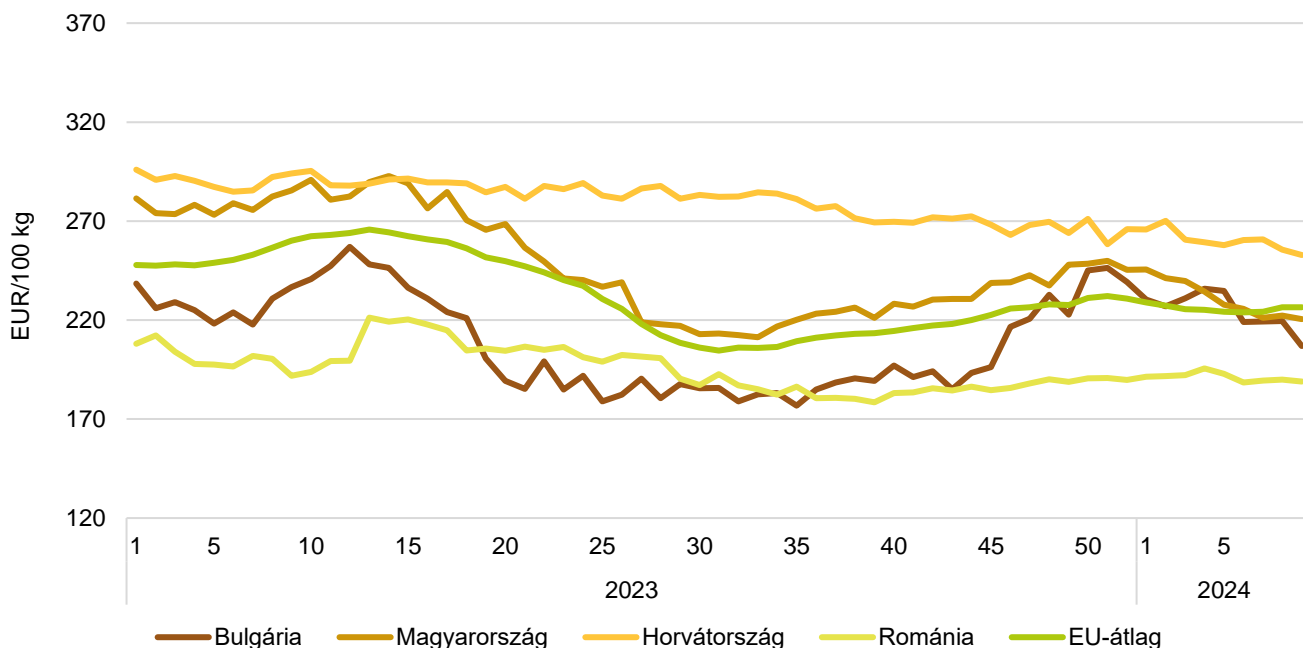
9. ábra: **Az étkezési tojás (M+L) heti csomagolóhelyi értékesítési ára az Európai Unióban (2023–2024)**

Forrás: Európai Bizottság

10. ábra: **Az étkezési tojás (M+L) heti csomagolóhelyi értékesítési ára néhány uniós tagországban I. (2023–2024)**

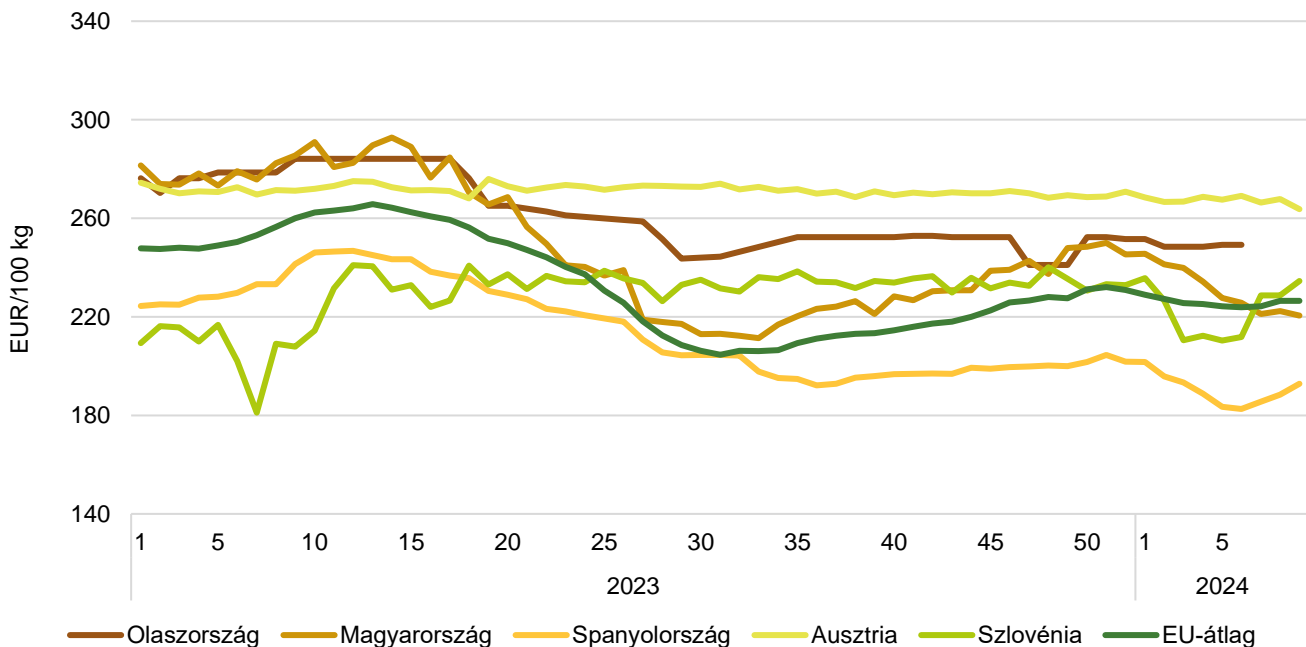
Forrás: Európai Bizottság, AKI PÁIR

11. ábra: **Az étkezési tojás (M+L) heti csomagolóhelyi értékesítési ára néhány uniós tagországban II. (2023–2024)**



Forrás: Európai Bizottság, AKI PÁIR

12. ábra: **Az étkezési tojás (M+L) heti csomagolóhelyi értékesítési ára néhány uniós tagországban III. (2023–2024)**



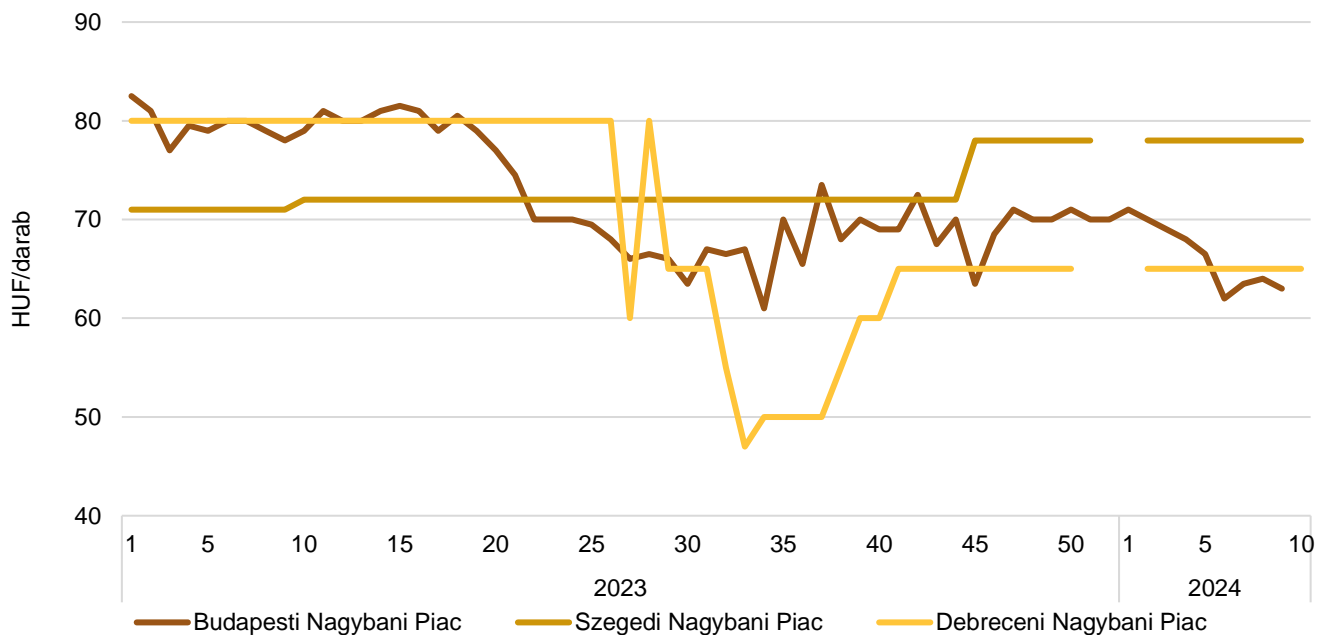
Forrás: Európai Bizottság, AKI PÁIR

12. táblázat: A tojás bruttó leggyakoribb ára a nagybani és fogyasztói piacokon

	HUF/darab				
	2023. 10. hét	2024. 9. hét	2024. 10. hét	2024. 10. hét/ 2023. 10. hét (százalék)	2024. 10. hét/ 2024. 9. hét (százalék)
Budapesti Nagybani Piac	79	63	60	76,0	95,2
Szegedi Nagybani Piac	72	78	78	108,3	100,0
Debreceni Nagybani Piac	80	65	65	81,3	100,0
Budapesti Fehérvári úti Fogyasztói Piac	85	75	75	88,2	100,0
Budapesti Várház körüli Fogyasztói Piac	85	70	70	82,4	100,0
Szegedi Fogyasztói Piac	80	95	95	118,8	100,0
Debreceni Fogyasztói Piac	80	70	80	100,0	114,3

Forrás: AKI PÁIR

13. ábra: A tojás bruttó leggyakoribb ára a nagybani piacokon (2023–2024)



Forrás: AKI PÁIR

Nemzetközi előrevetítések

13. táblázat: **A világ csirkehústermelése (2020–2024)**

ezer tonna

	2020	2021	2022	2023	2024 ^{a)}	2023/2022 (százalék)	2024/2023 (százalék)
USA	20 255	20 391	20 992	21 125	21 396	100,6	101,3
Brazília	13 880	14 500	14 465	14 900	15 050	103,0	101,0
Kína	14 600	14 700	14 300	14 300	13 870	100,0	97,0
Európai Unió	11 030	10 840	10 870	11 030	11 100	101,5	100,6
Oroszország	4 680	4 600	4 800	4 875	4 950	101,6	101,5
Mexikó	3 596	3 665	3 763	3 850	3 940	102,3	102,3
Egyéb	31 618	32 364	32 625	32 179	32 995	98,6	102,5
Összesen	99 659	101 060	101 815	102 259	103 301	100,4	101,0

^{a)} Előrevetítés.
Forrás: USDA

14. táblázat: **A világ csirkehúsfogyasztása (2020–2024)**

ezer tonna

	2020	2021	2022	2023	2024 ^{a)}	2023/2022 (százalék)	2024/2023 (százalék)
USA	16 994	17 167	17 673	17 866	18 093	101,1	101,3
Kína	15 211	15 031	14 401	14 575	14 165	101,2	97,2
Brazília	10 010	10 279	10 023	10 057	10 026	100,3	99,7
Európai Unió	9 652	9 648	9 849	10 025	10 110	101,8	100,8
Mexikó	4 431	4 575	4 666	4 820	4 960	103,3	102,9
Oroszország	4 688	4 632	4 750	4 805	4 875	101,2	101,5
Japán	2 757	2 848	2 877	2 879	2 880	100,1	100,0
Egyesült Királyság	2 068	2 173	2 452	2 530	2 530	103,2	100,0
Egyéb	31 433	32 233	32 557	32 323	33 181	99,3	102,7
Összesen	97 244	98 586	99 248	99 880	100 820	100,6	100,9

^{a)} Előrevetítés.
Forrás: USDA

15. táblázat: **A világ csirkehúsimportja (2020–2024)**

ezer tonna

	2020	2021	2022	2023	2024 ^{a)}	2023/2022 (százalék)	2024/2023 (százalék)
Japán	1 005	1 077	1 101	1 090	1 095	99,0	100,5
Mexikó	842	917	915	975	1 025	106,6	105,1
Egyesült Királyság	732	689	903	890	900	98,6	101,1
Európai Unió	660	647	704	720	735	102,3	102,1
Kína	999	788	633	800	825	126,4	103,1
Szaúd-Arábia	618	615	594	640	665	107,7	103,9
Irak	468	388	485	535	500	110,3	93,5
Fülöp-szigetek	336	437	498	450	475	90,4	105,6
USA	66	72	83	55	64	66,3	116,4
Egyéb	4 956	5 179	5 174	5 077	5 214	98,1	102,7
Összesen	10 682	10 809	11 090	11 232	11 498	101,3	102,4

^{a)} Előrevetítés.
Forrás: USDA

16. táblázat: **A világ csirkehúsexportja (2020–2024)**

ezer tonna

	2020	2021	2022	2023	2024 ^{a)}	2023/2022 (százalék)	2024/2023 (százalék)
Brazília	3 875	4 226	4 447	4 845	5 025	108,9	103,7
USA	3 376	3 353	3 316	3 324	3 358	100,2	101,0
Európai Unió	2 038	1 839	1 725	1 725	1 725	100,0	100,0
Thaiföld	941	907	1 021	1 090	1 120	106,8	102,8
Törökország	465	559	646	450	490	69,7	108,9
Kína	388	457	532	525	530	98,7	101,0
Ukrajna	428	458	419	440	450	105,0	102,3
Egyéb	1 591	1 509	1 468	1 207	1 304	82,2	108,0
Összesen	13 102	13 308	13 574	13 606	14 002	100,2	102,9

^{a)} Előrevetítés.
Forrás: USDA

17. táblázat: **Az Európai Unió baromfihúsiparának kilátásai rövid távon (2019–2024)**

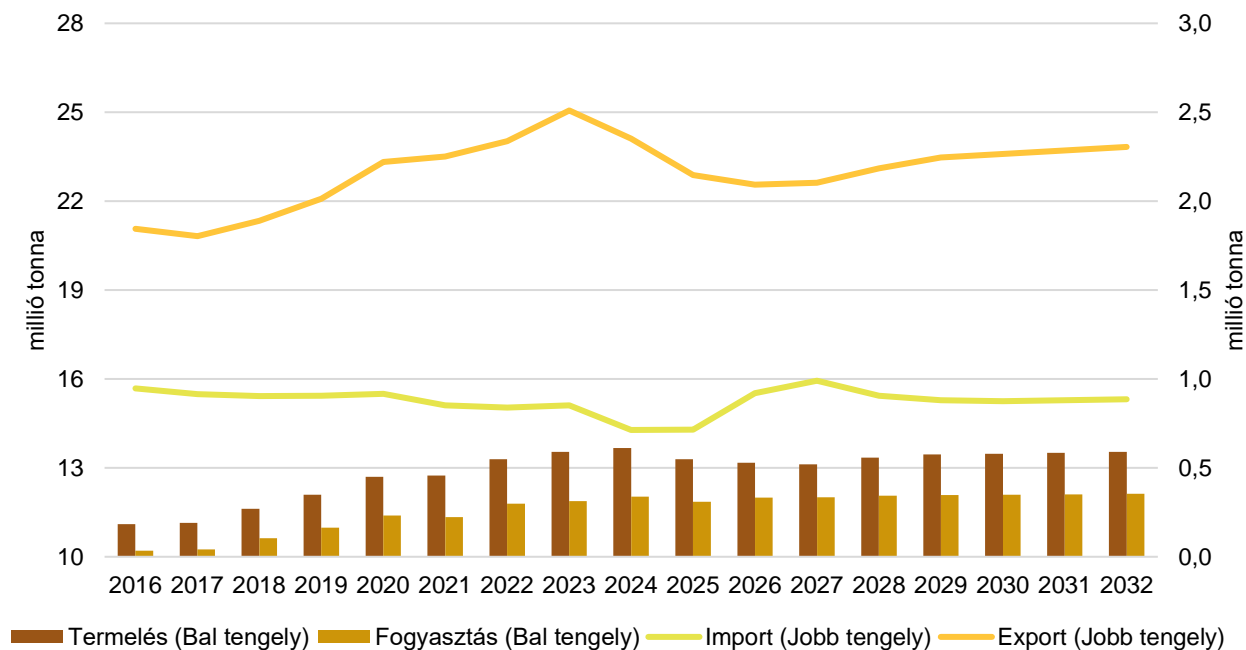
ezer tonna

	2019	2020	2021	2022	2023 ^{a)}	2024 ^{b)}	2023/2022 (százalék)	2024/2023 (százalék)
Bruttó termelés	13 543	13 669	13 301	13 067	13 496	13 653	103,3	101,2
Import	848	710	713	796	892	910	112,0	102,0
Export	2 499	2 345	2 136	1 935	1 877	1 952	97,0	104,0
Összes fogyasztás	11 886	12 029	11 869	11 925	12 505	12 605	104,9	100,8
Egy főre vetített fogyasztás (kg)	23,4	23,7	23,4	23,4	24,4	24,6	104,3	100,7
Önellátottság (százalék)	114	114	112	110	108	108	98,2	100,0

a) Becslés.

b) Előrevetítés.

Forrás: Európai Bizottság

14. ábra: **Az Európai Unió baromfihúsiparának kilátásai középtávon (2016–2032)**

Forrás: Európai Bizottság

