



STATISZTIKAI JELENTÉSEK

# VÁGÓHIDAK ÉLŐÁLLAT-VÁGÁSA

2023. I–XII. hónap



## VÁGÓHIDAK ÉLŐÁLLAT-VÁGÁSA XVII. évfolyam • 1. szám • 2024

Megjelenik negyedévente

### Felelős szerkesztő

Demeter Edit

### Szerző

Fekete Géza

fekete.geza@aki.gov.hu

### Kiadó



1093 Budapest, Zsil utca 3–5.

Telefon: +36 1 217 1011

[www.aki.gov.hu](http://www.aki.gov.hu)

[aki@aki.gov.hu](mailto:aki@aki.gov.hu)

A kiadvány az Agrárközgazdasági Intézet  
által üzemeltetett Agrárstatisztikai Információs  
Rendszer adatai alapján készül.



Friss adatokért kérjük látogasson el az  
[ASIR lekérdezhető adatok](#) felületre.

ISSN 1418 2130

A kiadványokkal kapcsolatban részletes  
felvilágosítást ad:  
Publikációs Csoport – [publikacio@aki.gov.hu](mailto:publikacio@aki.gov.hu)

## Tartalomjegyzék

Összefoglaló	3
Summary	3
Vágóhidak élőállat-vágása	4
Információ az adatgyűjtésről	4
Az állatvágások alakulása	4
Szarvasmarha	5
Sertés	6
Juh	8
Baromfi	8
Ábrák, táblázatok	9



# Összefoglaló

A magyarországi vágóhidakon 88,7 ezer darab szarvasmarhát vágtak le 2023-ban, 9,4 százalékkal kevesebbet, mint az előző évben, sertésből 4 millió 490 ezret vágtak, közel 1 százalékkal kevesebbet (–42 ezer darab), mint 2022-ben. Baromfiból 223,9 millió darabot vágott 2023-ban, 7,8 százalékkal többet, mint a bázisidőszakban. A levágott baromfi élősúlya összesen 684,6 ezer tonna, vágott súlya (tisztított, bontott súly) 514,8 ezer tonna volt ebben az időszakban.

## Summary

In Hungarian slaughterhouses 88.7 thousand cattle were slaughtered in 2023, which is 9.4 per cent less than in the previous year, and 4 million 490 thousand pigs were slaughtered, nearly 1 per cent less (–42 thousand heads) compared to 2022. In the group of poultry 223.9 million pieces were slaughtered in 2023, 7.8 per cent more than in the base period. The total live weight of slaughtered poultry was 684.6 thousand tons, and the carcass weight was 514.8 thousand tons during this period.

# Vágóhidak élőállat-vágása

## Információ az adatgyűjtésről

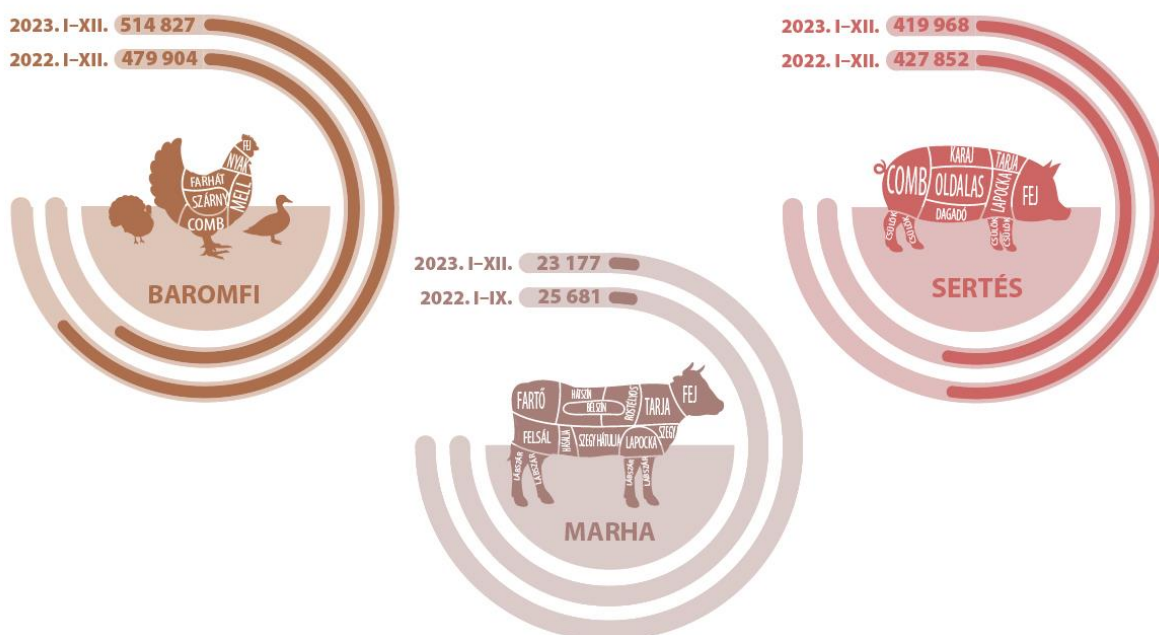
Az európai uniós tagországok kötelezettsége a havi összesítés készítése a vágóhidakon levágott állatok számáról és súlyáról. Az uniós jogi alap címe: Az Európai Parlament és a Tanács 1165/2008/EK rendelete az állatállományra és a húsokra vonatkozó statisztikákról. Az adatok összeállítása az engedélyezett vágóhidak havi adatszolgáltatása (nyilvántartási száma: OSAP 1280) alapján történik.

Az adatgyűjtést az Intézet (jelenleg Agrárközgazdasági Intézet, korábban Agrárgazdasági Kutató Intézet) 2004 óta végzi az engedéllyel rendelkező vágóhidak körében, amelyek száma időről időre változik. Engedélyezett vágóhídból jelenleg több mint kettőszázötven van Magyarországon, azonban (ezen belül) az aktív létesítmények száma alacsonyabb. Az adatgyűjtés a statisztikáról szóló 2016. évi CLV. törvény (Stt.) 26. §-a alapján és az Országos Statisztikai Adatfelvételi Programról (OSAP) szóló kormányrendelet szerint folyik.

## Az állatvágások alakulása

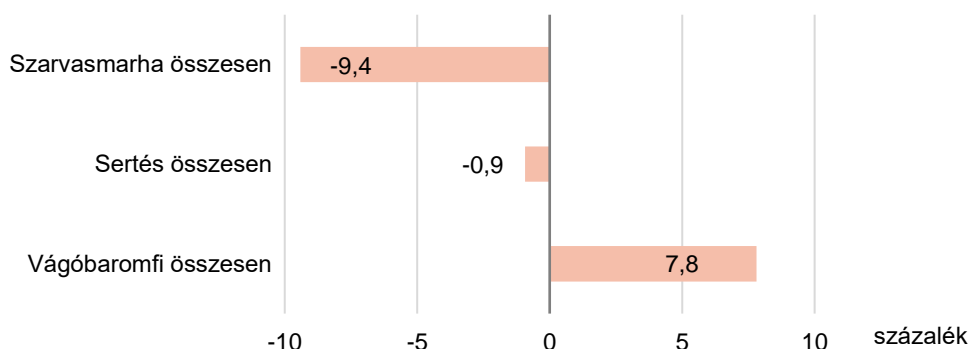
A hazai vágóhidak közel 420 ezer tonna sertéshúst és közel 515 ezer tonna baromfihúst termeltek 2023-ban (hasított súly, baromfinál vágott, tisztított súly) (1. ábra).

1. ábra: **A hazai vágóhidak állatvágása, hasított súly (baromfi esetében vágott, tisztított súly), tonna**

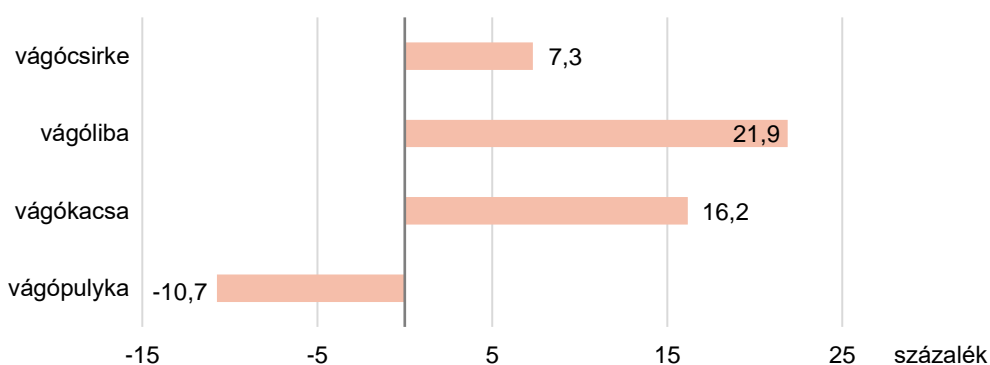


Forrás: AKI Agrárstatisztikai Osztály

Darabszámot tekintve 9,4 százalékkal kevesebb szarvasmarhát, 0,9 százalékkal kevesebb sertést és 7,8 százalékkal több baromfifélélt vágtak 2023-ban az előző évhez képest (2. ábra). A baromfifélék csoportjában a pulykavágás 10,7 százalékkal visszaesett, a liba- és a kacsavágás azonban – az alacsony bázishoz képest – erősödött (+21,9 és +16,2 százalékkal) 2022-höz viszonyítva (3. ábra).

2. ábra: **A vágóhídi állatvágások (darab) változása 2023-ban az előző évéhez képest (százalék)**

Forrás: AKI Agrárstatisztikai Osztály

3. ábra: **A baromfifélék vágóhídi vágásának (darab) változása 2023-ban az előző évhez képest (százalék)**

Forrás: AKI Agrárstatisztikai Osztály

### Szarvasmarha

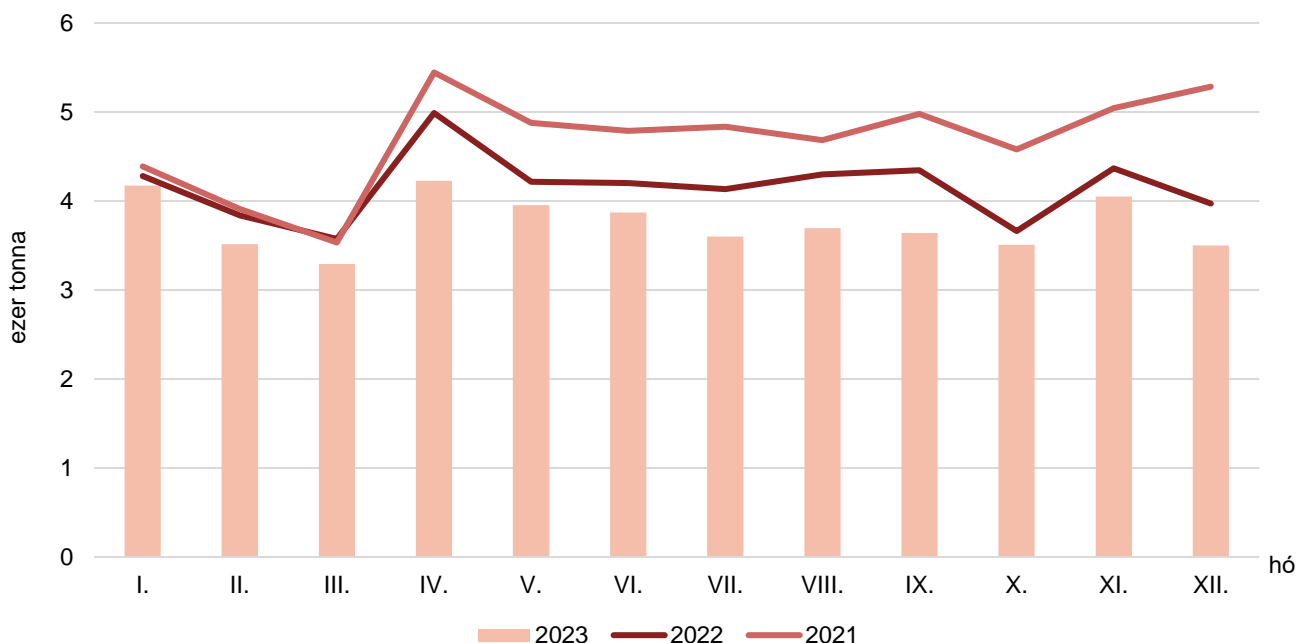
Szarvasmarhából 88,7 ezer darabot vágtak le 2023-ban, 9,4 százalékkal kevesebbet, mint az előző évben. A levágott állatok élősúlya 45 ezer, hasított súlya 23 ezer tonna volt. Az élő- és a hasított súly is közel 10 százalékkal maradt el az egy évvel korábitól.

A marhavágás élősúlyban havonta átlagosan 3700 tonna felett alakult 2023. január–decemberben, míg a legmagasabb havi érték – az áprilisi – meghaladta a 4200 tonnát (4. ábra). A levágott szarvasmarhák 62 százaléka tehén, 19 százaléka bika volt. A tehének vágása 9,5 százalékkal, a bikáké 12,5 százalékkal csökkent, míg az üszök vágása 3,7 százalékkal nőtt a darabszám alapján 2023-ban a bázisidőszakhoz képest.

A KSH adatai alapján Magyarország a több mint 58 ezer tonna export mellett közel 15 ezer tonna élő szarvasmarhát importált 2023 első tizenegy hónapjában. Az export volumene 16 százalékkal mérséklődött, míg az importé több mint 33 százalékkal nőtt a 2022. I–XI. havi értékhez képest. Az élőmarha-export főként Koszovóba, Horvátországba és Ausztriába irányult, a kivitel több mint 47 százaléka került a három célországba ebben az időszakban. Az import elsősorban Németországból, Dániából és Ausztriából érkezett 2023. január–novemberben, a behozatal több mint 61 százaléka származott e három országból.

A KSH-adatok szerint a szarvasmarhák összlétszáma 862 ezer darab volt 2023. december 1-jén. Az állomány 2022 decembere óta 23,2 ezer darabbal, 2023 júniusa óta közel 14 ezerrel csökkent. A tehének száma 403 ezer volt 2023. december 1-jén, 3,6 százalékkal kevesebb, mint egy évvel korábban (-15 000 darab).

4. ábra: **A vágóhidak szarvasmarhavágása élősúlyban, 2021–2023**



Forrás: AKI Agrárstatisztikai Osztály

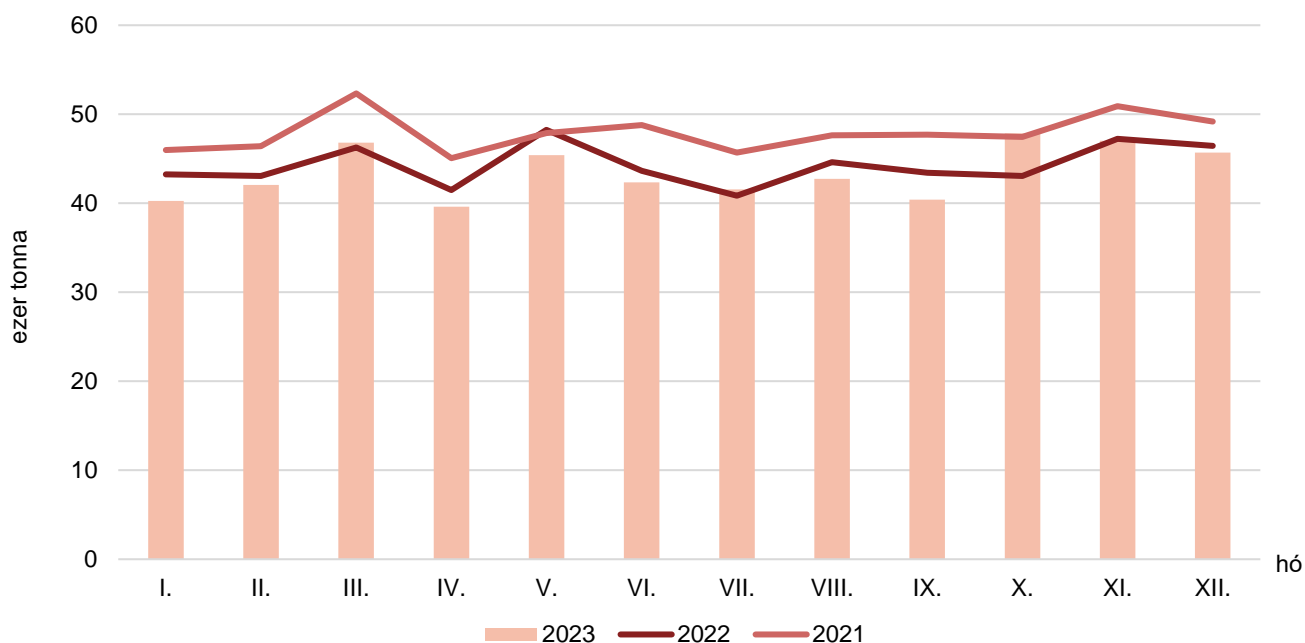
## Sertés

A magyarországi vágóhidakon 4 millió 490 ezer sertést vágta le 2023-ban, 0,9 százalékkal kevesebbet (-42 ezer darab), mint az előző évben. A levágott állatok élősúlya összesen 522 ezer tonna, hasított súlya 420 ezer tonna volt, azaz az élő- és a hasított súly egyaránt 1,8 százalékkal múlta alul a 2022-es értéket. A sertésvágás élősúlyban havonta átlagosan 43 ezer tonna felett alakult, míg a legmagasabb havi érték, az októberi megközelítette a 48 ezer tonnát (5. ábra). A sertésvágáson belül az anyakocák vágása az előző évi 66 ezerről – közel 18 százalékkal – 54,2 ezer darabra csökkent 2023-ban.

Az élő sertés kivitelének volumene 16,2 százalékkal csökkent, az import 16 százalékkal bővült 2023 első tizenegy hónapjában 2022 azonos időszakához képest (KSH), a forgalom 1 százalékkal növekedett. Az export 32,3 ezer tonna, az import 70,2 ezer tonna volt, azaz a behozatal a kivitelhez viszonyítva több mint kétszeres mértékű. Élő sertés főként Szlovákiából, Horvátországból és Németországból érkezett, a kivitel nagyrészt Romániába, Ausztriába és Albániába irányult a 2023. január–novemberi időszakban.

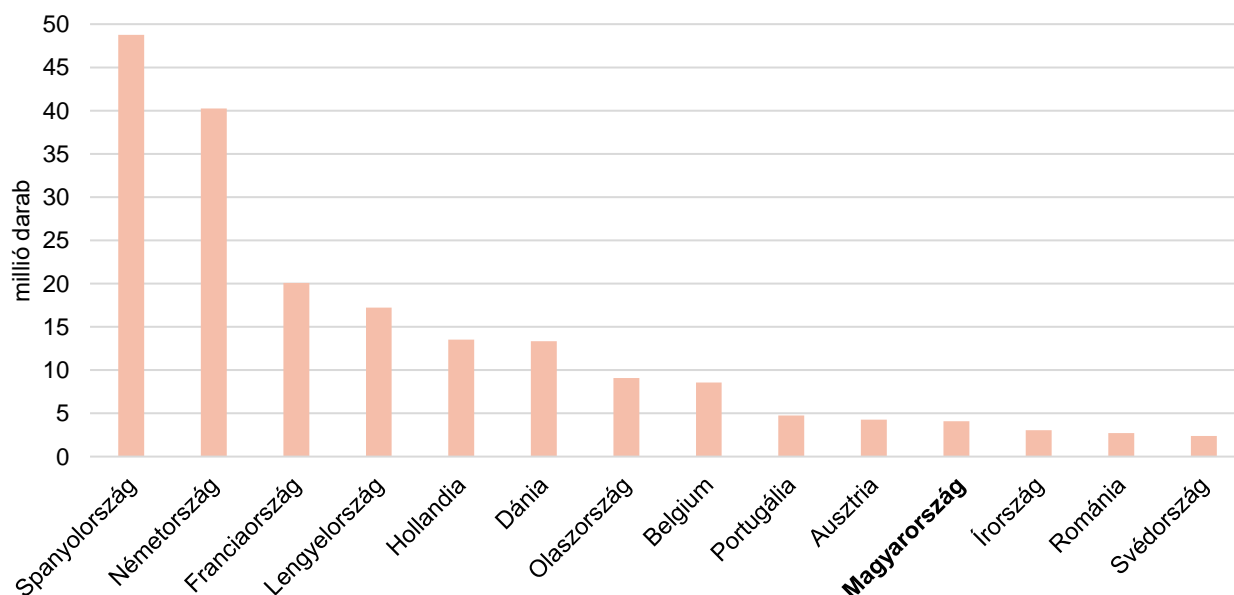
A sertésállomány a KSH adatai szerint 2,61 millió darab volt 2023. december 1-jén Magyarországon. Az állomány nagysága közel 50 ezer darabbal (+1,9 százalék) haladta meg a 2022. decemberi létszámot, míg a 2023. júniust 48 ezerrel múlta felül. Az anyakocák száma 153,9 ezer volt 2023 decemberében, az állomány egy év alatt 6,1 ezerrel bővült (+4 százalék).

5. ábra: A vágóhidak sertésvágása élősúlyban, 2021–2023



Forrás: AKI Agrárstatisztikai Osztály

Az európai országok között – az Eurostat rendelkezésre álló adatai alapján – a 48 millió darabot meghaladó sertésvágásával Spanyolország állt az első helyen, ezt követte Németország és Franciaország a 2023. január–novemberi időszakban (6. ábra).

6. ábra: A vágóhídi sertésvágás néhány európai országban<sup>a)</sup>, 2023. I–XI. hónap

<sup>a)</sup> Az Egyesült Királyság nélkül.

Forrás: Eurostat-adatok alapján AKI-szerkesztés

## Juh

A magyarországi vágóhidakon levágott juhok száma 46,4 ezer volt 2023-ban, ami 9,5 százalékos emelkedést jelent az előző évhez képest. Anyajuhból több mint 5900 darabot vágtak, amihez 292 tonna élősúly tartozott a vizsgált időszakban.

A KSH adatai szerint a juhállomány 907,1 ezer darab volt 2023. december 1-jén, 35,4 ezerrel több az egy évvel korábbi létszámnál (+4,1 százalék). Az anyajuhok száma 2023 decemberében 694 ezer volt, azaz gyakorlatilag megegyezett az egy évvel korábbi értékkel.

## Baromfi

Baromfiból 223,9 millió darabot vágtak 2023-ban, 7,8 százalékkal többet, mint az előző évben. A levágott baromfi élősúlya összesen 685 ezer tonna, vágott súlya (tisztított, bontott súly) 515 ezer tonna volt ebben az időszakban.

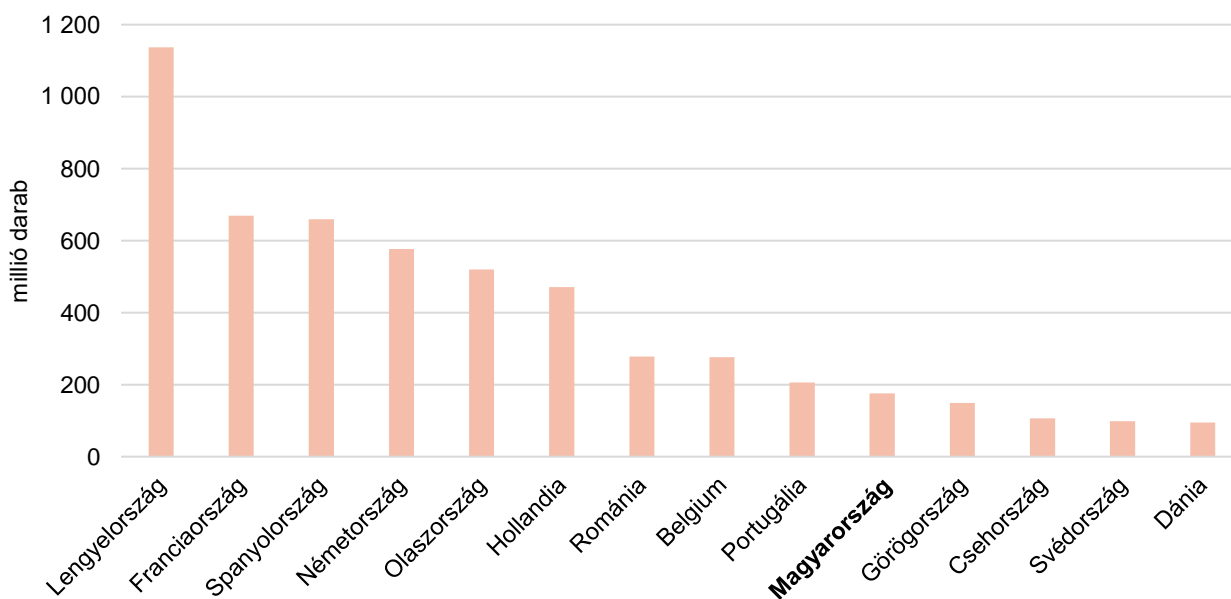
A baromfi túlnyomó részét – darabszám alapján a 84 százalékát – a csirke tette ki, amelyből 187,9 milliót vágtak, 7,3 százalékkal többet, mint 2022-ben.

Vágókacsából 24,7 milliót (+16,2 százalék), libából 3,4 millió darabot (+21,9 százalék) vágtak 2023-ban. Pulykából 5,2 millió darab került a vágóhidakra, 10,7 százalékkal kevesebb, mint 2022-ben. A baromfivágáson belül a kacsáé számaránya 11,1 százalék volt, a pulykéé 2,3.

A KSH adatai szerint a tyúkfélék hazai állománya 28,7 millió volt 2023. december 1-jén, ami 390 ezerrel kevesebb (-1,3 százalék), mint egy évvel azelőtt.

Az Eurostat rendelkezésre álló adatai alapján az európai országok közül (Törökország és az Egyesült Királyság nélkül) az 1100 millió darabot meghaladó csirkevágásával Lengyelország állt az első helyen, ezt követte Franciaország és Spanyolország a 2023. január–novemberi időszakban (7. ábra). (A brexit előtti időszakra elérhető Eurostat-adatok szerint az Egyesült Királyság dobogós helyen szerepelt.)

7. ábra: **A vágóhídi csirkevágás néhány európai országban<sup>a)</sup>, 2023. I–XI. hónap**

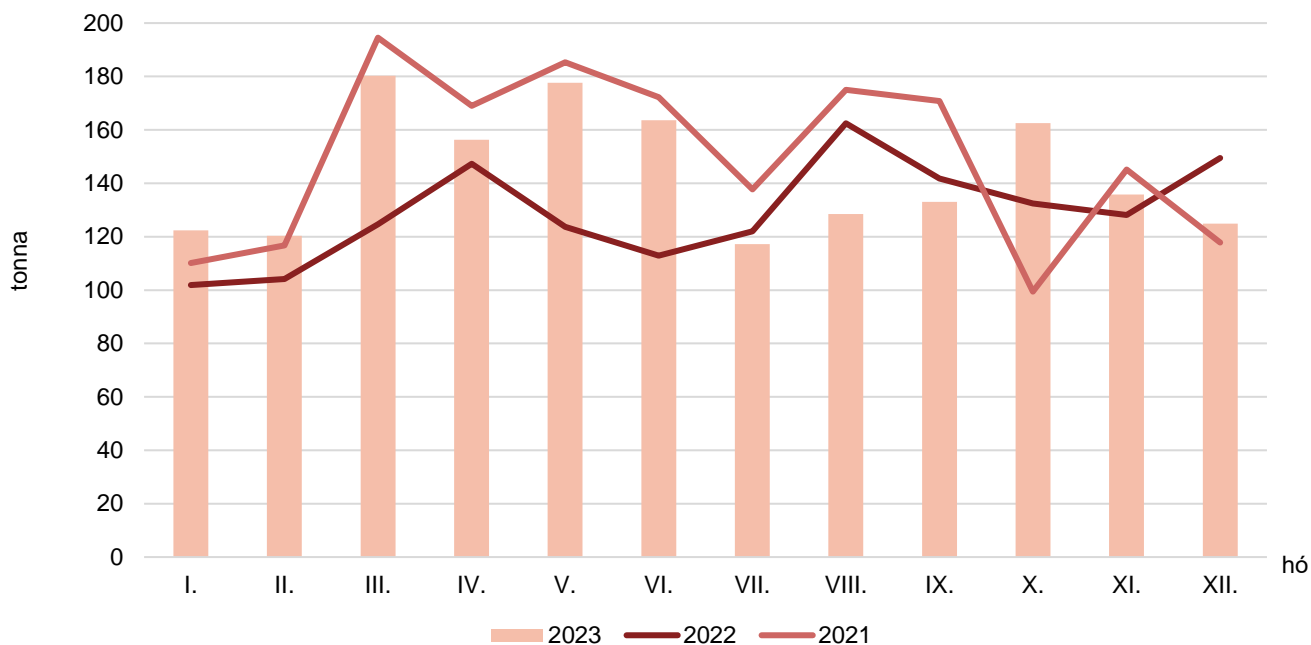


<sup>a)</sup> Törökország és az Egyesült Királyság nélkül.  
Forrás: Eurostat-adatok alapján AKI-szerkesztés



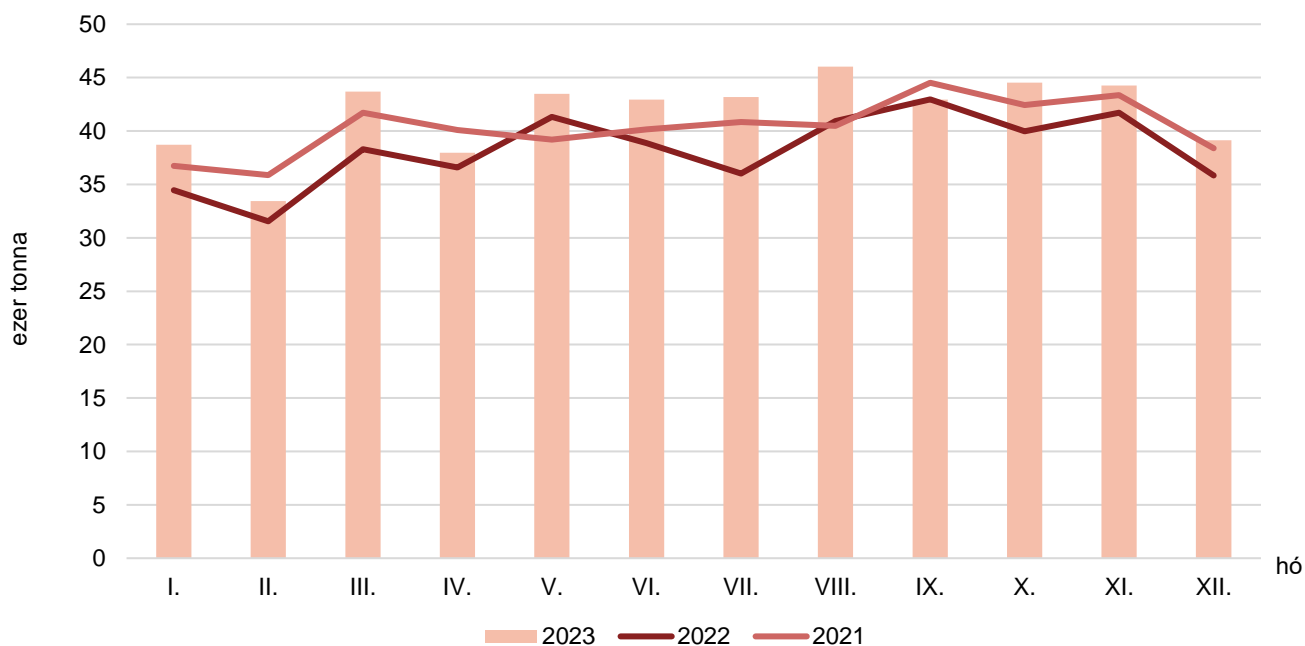
## Ábrák, táblázatok

8. ábra: **A vágóhidak juhvágása élősúlyban, 2021–2023**



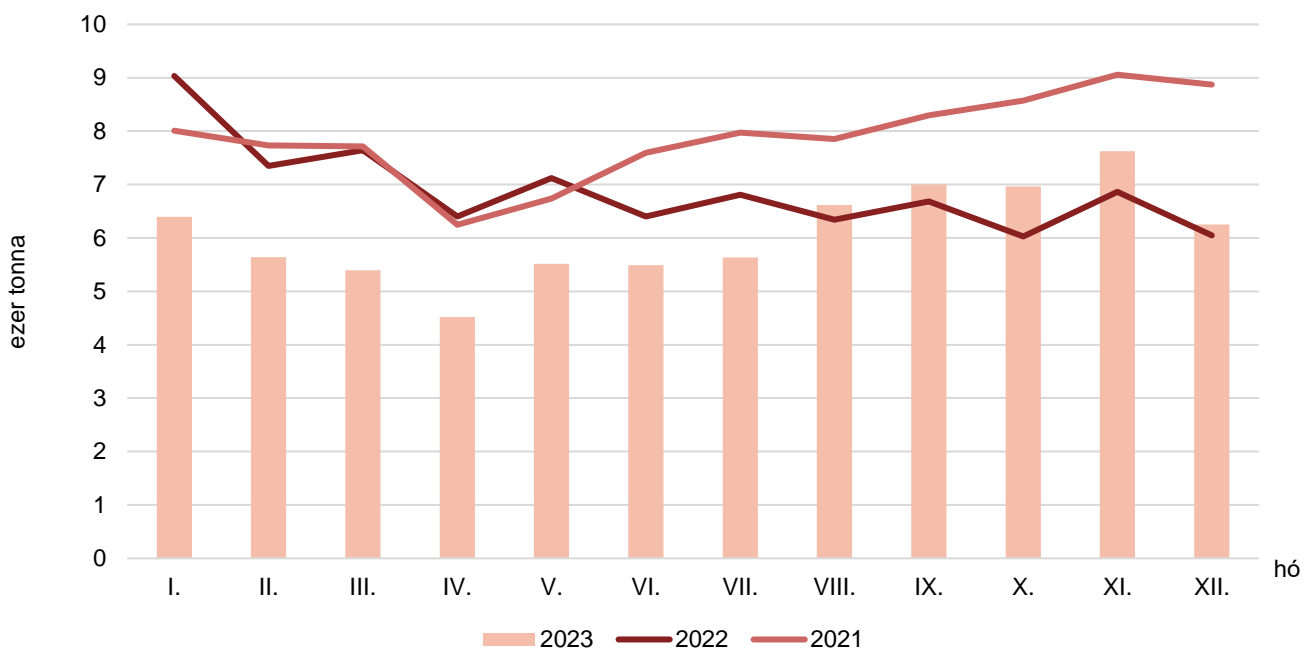
Forrás: AKI Agrárstatisztikai Osztály

9. ábra: **A vágóhidak csirkevágása élősúlyban, 2021–2023**



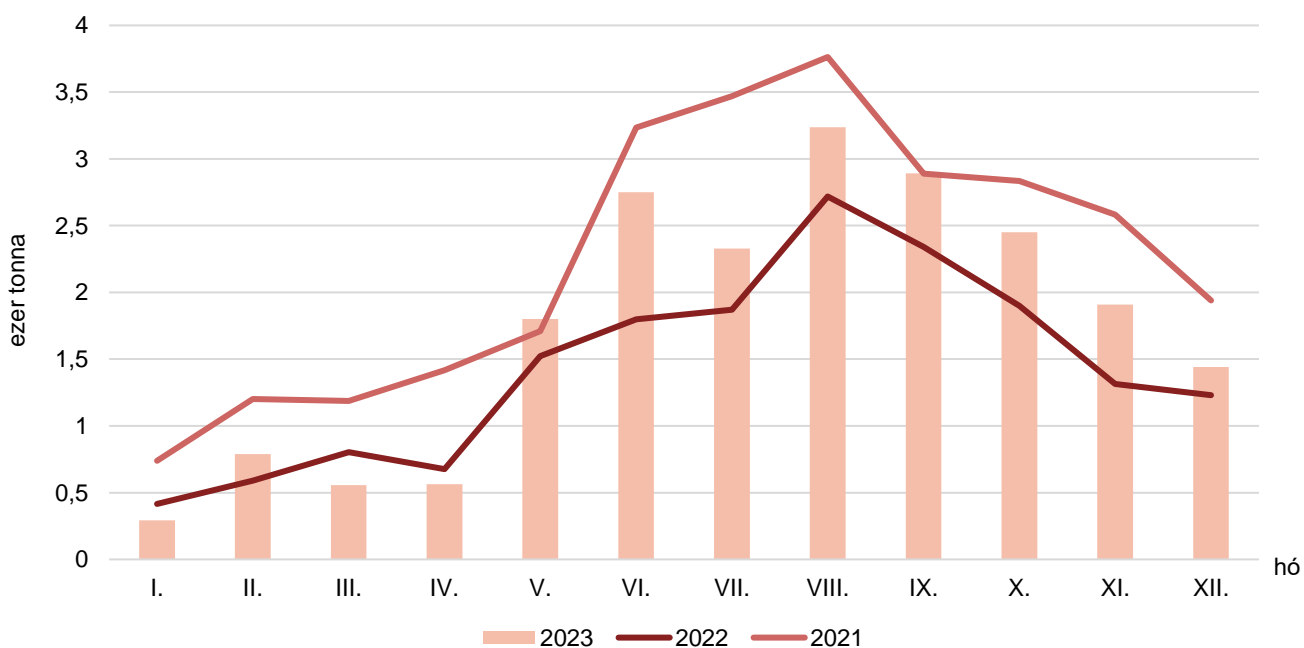
Forrás: AKI Agrárstatisztikai Osztály

10. ábra: **A vágóhidak pulykavágása élősúlyban, 2021–2023**



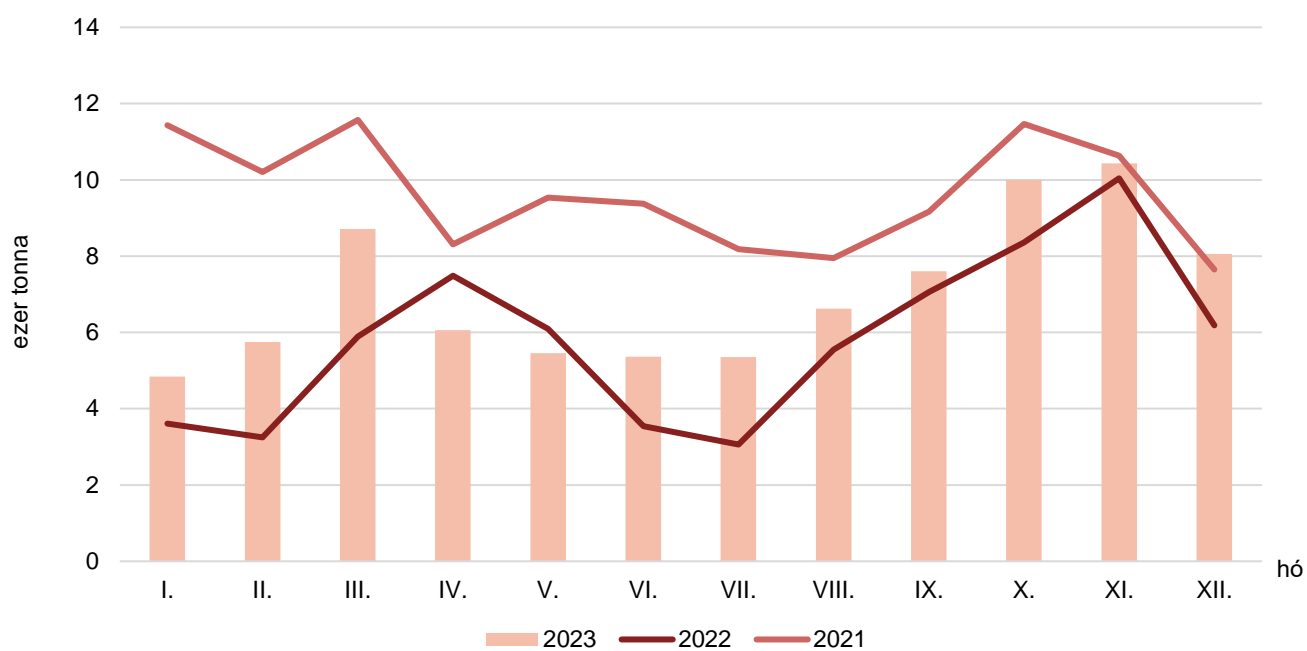
Forrás: AKI Agrárstatistikai Osztály

11. ábra: **A vágóhidak libavágása élősúlyban, 2021–2023**



Forrás: AKI Agrárstatistikai Osztály

12. ábra: A vágóhidak kacsavágása élősúlyban, 2021–2023



Forrás: AKI Agrárstatisztikai Osztály

1. táblázat: Vágóhídi vágások alakulása, 2014–2023

Időszak		Szarvasmarha			Sertés		
		darab	élő súly	hasított súly	darab	élő súly	hasított súly
			tonna			tonna	
2014.	év	91 248	45 289	23 117	4 077 531	455 935	368 614
2015.	év	102 500	51 082	26 386	4 458 502	504 965	409 298
2016.	év	108 340	54 913	28 067	4 675 646	533 629	431 757
2017.	év	105 613	53 351	27 210	4 755 692	538 084	434 567
2018.	év	112 084	56 666	29 151	4 704 599	539 174	435 785
2019.	év	112 082	57 898	29 729	4 620 023	542 001	436 889
2020.	év	105 714	54 955	28 072	4 701 729	557 455	448 115
2021.	év	109 339	56 345	28 930	4 869 096	575 027	462 752
2022.	január	8 358	4 280	2 196	363 924	43 258	34 822
	február	7 506	3 840	1 975	362 345	43 070	34 730
	március	7 121	3 573	1 846	388 996	46 267	37 205
	április	9 225	4 989	2 574	347 739	41 480	33 391
	május	8 140	4 217	2 181	404 023	48 244	38 808
	június	8 079	4 200	2 166	371 888	43 634	35 055
	július	8 359	4 134	2 121	353 742	40 846	32 896
	augusztus	8 496	4 297	2 209	390 182	44 608	36 018
	szeptember	8 861	4 347	2 233	374 448	43 435	34 977
	október	7 391	3 663	1 888	366 053	43 061	34 639
	november	8 634	4 366	2 241	400 905	47 227	37 962
	december	7 751	3 970	2 050	408 125	46 432	37 349
2022	Összesen	97 921	49 877	25 681	4 532 370	531 562	427 852
2023.	január	7 940	4 173	2 137	341 212	40 269	32 442
	február	6 871	3 514	1 806	356 169	42 071	33 864
	március	6 541	3 290	1 702	395 733	46 801	37 654
	április	7 924	4 227	2 187	336 047	39 607	31 863
	május	7 592	3 954	2 046	388 549	45 408	36 539
	június	7 564	3 869	1 996	365 859	42 359	34 098
	július	7 199	3 602	1 865	364 962	41 554	33 458
	augusztus	7 335	3 692	1 897	376 110	42 732	34 388
	szeptember	7 513	3 641	1 857	353 932	40 409	32 529
	október	7 229	3 507	1 807	411 769	47 849	38 535
	november	8 093	4 052	2 079	400 080	47 031	37 849
	december	6 911	3 499	1 798	399 996	45 695	36 748
2023	Összesen	88 712	45 019	23 177	4 490 418	521 784	419 968

A táblázatok kerekített adatokat tartalmaznak, ezért az egyedi adatok összegei eltérhetnek a végösszegetől.

Forrás: AKI Agrárstatisztikai Osztály



1. táblázat folytatása: **Vágóhídi vágások alakulása, 2014–2023**

Időszak		Ló			Juh		
		darab	élő súly	hasított súly	darab	élő súly	hasított súly
			tonna			tonna	
2014.	év	331	177	102	20 768	726	341
2015.	év	798	387	208	25 984	922	420
2016.	év	648	313	169	33 570	1 235	567
2017.	év	1 024	505	272	35 028	1 286	589
2018.	év	545	265	151	46 359	1 694	795
2019.	év	239	107	65	45 957	1 703	803
2020.	év	203	85	55	38 272	1 432	684
2021.	év	223	91	56	48 129	1 794	850
2022.	január	13	6	4	2 758	102	49
	február	8	3	2	2 852	104	50
	március	15	7	4	3 383	125	58
	április	...	...	...	4 313	147	71
	május	13	6	3	3 559	124	59
	június	...	...	...	3 315	113	54
	július	11	7	4	3 248	122	57
	augusztus	12	5	3	4 272	162	75
	szeptember	8	3	2	3 903	142	67
	október	11	4	3	3 457	132	64
	november	12	5	3	3 348	128	61
	december	...	...	...	3 995	149	69
2022	Összesen	118	54	33	42 403	1 551	734
2023.	január	7	3	2	3 372	122	59
	február	...	...	...	3 061	120	55
	március	...	...	...	4 591	180	84
	április	6	3	2	4 786	156	74
	május	15	7	4	4 910	178	86
	június	15	8	4	4 347	164	80
	július	6	4	2	3 353	117	56
	augusztus	22	8	5	3 502	129	62
	szeptember	14	6	4	3 480	133	64
	október	13	5	3	4 297	162	79
	november	8	4	2	3 514	136	63
	december	10	4	3	3 199	125	58
2023	Összesen	126	55	33	46 412	1 722	821

... = Adatvédelmi korlátok miatt nem közölhető adat.

A táblázatok kerekített adatokat tartalmaznak, ezért az egyedi adatok összegei eltérhetnek a végösszegetől.

Forrás: AKI Agrárstatisztikai Osztály

1. táblázat folytatása: **Vágóhídi vágások alakulása, 2014–2023**

Időszak		Baromfi összesen			Vágócsirke		
		darab	élő súly	vágott súly <sup>a)</sup>	darab	élő súly	vágott súly <sup>a)</sup>
			tonna			tonna	
2014.	év	177 521 337	542 707	430 088	136 476 774	321 280	257 066
2015.	év	198 701 212	602 344	478 716	156 040 038	372 979	299 560
2016.	év	210 252 123	647 773	507 913	166 380 240	403 690	318 499
2017.	év	200 716 412	613 354	485 157	167 807 624	413 645	329 835
2018.	év	217 023 999	679 886	525 244	168 903 226	418 052	323 674
2019.	év	220 887 659	698 927	533 047	173 780 507	439 978	334 281
2020.	év	217 056 428	674 925	513 785	181 365 484	466 038	352 565
2021.	év	233 487 784	727 051	549 998	185 938 630	483 732	363 814
2022.	január	14 819 541	48 133	36 274	12 856 903	34 469	25 906
	február	13 930 124	43 320	32 691	12 114 365	31 546	23 687
	március	17 566 764	53 259	40 296	14 918 248	38 289	28 799
	április	17 088 327	51 698	39 327	14 026 070	36 583	27 648
	május	18 716 266	56 551	42 797	15 733 828	41 331	31 133
	június	17 269 228	51 168	38 738	15 094 736	38 867	29 241
	július	16 400 160	48 304	36 430	14 294 861	36 007	26 971
	augusztus	18 885 579	56 219	42 447	15 831 732	40 943	30 819
	szeptember	19 501 081	59 507	45 142	16 187 368	42 960	32 360
	október	18 366 554	56 652	42 803	15 107 373	39 965	30 155
	november	19 035 268	60 051	45 312	15 451 957	41 710	31 439
	december	16 224 339	49 801	37 647	13 448 618	35 847	26 904
2022	Összesen	207 803 231	634 663	479 904	175 066 059	458 517	345 063
2023.	január	16 763 674	50 976	38 280	14 474 946	38 700	29 037
	február	15 209 515	46 119	34 564	12 746 994	33 446	24 964
	március	19 542 679	58 526	44 331	16 356 040	43 700	32 807
	április	16 561 322	49 555	37 425	14 079 716	37 974	28 512
	május	18 727 673	56 888	42 802	16 050 388	43 491	32 578
	június	19 081 557	57 194	43 076	16 299 681	42 943	32 243
	július	19 320 885	57 263	43 122	16 526 697	43 172	32 458
	augusztus	20 788 125	62 871	47 168	17 611 630	46 026	34 497
	szeptember	19 507 546	60 815	45 625	16 154 527	42 927	32 132
	október	20 488 943	64 507	48 407	16 579 220	44 538	33 528
	november	20 205 660	64 610	48 547	16 403 315	44 249	33 233
	december	17 726 397	55 318	41 479	14 585 557	39 132	29 268
2023	Összesen	223 923 976	684 642	514 827	187 868 711	500 297	375 256

<sup>a)</sup> A tisztított, bontott test súlya.

A táblázatok kerekített adatokat tartalmaznak, ezért az egyedi adatok összegei eltérhetnek a végösszegetől.

Forrás: AKI Agrárstatisztikai Osztály

## 1. táblázat folytatása: Vágóhídi vágások alakulása, 2014–2023

Időszak	Vágóliba			Vágókacsa			Vágópulyka		
	darab	élő súly	vágott s. <sup>a)</sup>	darab	élő súly	vágott s. <sup>a)</sup>	darab	élő súly	vágott s. <sup>a)</sup>
		tonna			tonna			tonna	
2014. év	5 483 196	32 885	25 165	26 900 625	93 400	72 916	6 437 290	89 756	70 746
2015. év	4 682 177	28 841	21 703	28 644 799	97 807	76 683	7 091 175	97 320	76 596
2016. év	5 583 726	34 662	25 685	28 544 916	100 794	77 949	7 344 337	102 900	81 340
2017. év	4 636 734	27 973	20 735	18 808 121	67 601	51 937	6 895 508	98 185	78 078
2018. év	5 790 465	35 968	26 273	33 845 154	120 820	92 866	6 842 767	101 026	79 359
2019. év	6 304 662	39 449	28 343	33 251 080	117 728	90 848	7 054 315	100 069	78 265
2020. év	3 410 306	21 443	15 196	24 121 221	81 617	63 350	7 029 050	102 977	80 746
2021. év	4 274 851	26 969	19 389	33 868 864	115 469	89 644	6 492 804	94 653	73 335
2022. január	58 206	416	283	1 038 092	3 606	2 745	574 185	9 033	6 974
február	83 423	590	435	965 999	3 249	2 531	486 280	7 347	5 686
március	114 771	804	542	1 734 336	5 895	4 632	516 017	7 640	5 930
április	97 014	677	478	2 247 387	7 487	5 897	457 915	6 399	4 967
május	269 411	1 523	1 133	1 951 272	6 097	4 742	532 365	7 121	5 495
június	327 807	1 799	1 339	1 138 574	3 541	2 814	459 973	6 404	4 996
július	321 015	1 871	1 399	1 017 471	3 061	2 455	495 077	6 807	5 263
augusztus	467 510	2 719	2 009	1 816 634	5 546	4 301	470 915	6 340	4 890
szeptember	378 939	2 340	1 765	2 223 014	7 055	5 523	498 373	6 684	5 202
október	295 185	1 899	1 392	2 337 238	8 356	6 385	445 305	6 027	4 614
november	193 477	1 314	942	2 877 156	10 040	7 584	473 730	6 866	5 258
december	176 245	1 231	912	1 949 507	6 190	4 894	430 178	6 048	4 634
2022. Összesen	2 783 003	17 181	12 630	21 296 680	70 123	54 502	5 840 313	82 718	63 908
2023. január	42 174	292	200	1 468 765	4 846	3 682	433 874	6 396	4 895
február	112 925	788	535	1 721 051	5 748	4 426	386 181	5 638	4 341
március	79 793	556	406	2 664 802	8 713	6 859	386 119	5 397	4 154
április	81 392	565	408	1 875 925	6 056	4 751	327 409	4 522	3 485
május	311 012	1 801	1 329	1 670 957	5 455	4 253	403 073	5 516	4 259
június	489 311	2 750	2 105	1 569 258	5 361	4 113	407 108	5 488	4 228
július	391 602	2 329	1 708	1 635 197	5 357	4 127	414 648	5 633	4 349
augusztus	543 292	3 238	2 387	1 997 133	6 625	4 980	471 547	6 618	5 078
szeptember	477 144	2 892	2 139	2 187 998	7 605	5 747	507 482	7 003	5 360
október	375 698	2 451	1 714	2 795 056	10 009	7 475	514 384	6 965	5 347
november	279 655	1 908	1 408	2 884 884	10 433	7 780	511 633	7 625	5 860
december	207 757	1 441	1 060	2 269 419	8 054	6 035	450 184	6 254	4 850
2023. Összesen	3 391 755	21 012	15 400	24 740 445	84 260	64 228	5 213 642	73 054	56 206

<sup>a)</sup> A tisztított, bontott test súlya.

A táblázatok kerekített adatokat tartalmaznak, ezért az egyedi adatok összegei eltérhetnek a végösszegetől.

Forrás: AKI Agrárstatisztikai Osztály

2. táblázat: **Vágóhidak élőállat-vágása, 2023. január–március**

Megnevezés	2023. január			2023. február			2023. március		
	darab	élősúly	hasított súly <sup>a)</sup>	darab	élősúly	hasított súly <sup>a)</sup>	darab	élősúly	hasított súly <sup>a)</sup>
		tonna			tonna			tonna	
Szarvasmarha összesen	7 940	4 173	2 137	6 871	3 514	1 806	6 541	3 290	1 702
ebből: borjú	177	19	10	217	26	14	155	22	11
fiatal marha	176	50	26	220	59	31	252	66	33
bika	1 206	566	306	1 177	572	306	1 460	705	384
üsző	918	445	236	874	418	222	941	438	232
tehén	5 419	3 065	1 541	4 366	2 427	1 226	3 685	2 029	1 023
Sertés összesen	341 212	40 269	32 442	356 169	42 071	33 864	395 733	46 801	37 654
ebből: anyakoca	5 353	1 177	943	5 023	1 110	891	5 252	1 138	903
Juh összesen	3 372	122	59	3 061	120	55	4 591	180	84
ebből: anyajuh	246	12	6	400	20	9	671	35	15
Ló összesen	7	3	2	...	...	...	...	...	...
Vágóbaromfi összesen	16 763 674	50 976	38 280	15 209 515	46 119	34 564	19 542 679	58 526	44 331
ebből: vágócsirke	14 474 946	38 700	29 037	12 746 994	33 446	24 964	16 356 040	43 700	32 807
vágótyúk és kakas	343 545	740	465	241 936	498	298	55 915	160	105
vágóliba összesen	42 174	292	200	112 925	788	535	79 793	556	406
vágókacsa összesen	1 468 765	4 846	3 682	1 721 051	5 748	4 426	2 664 802	8 713	6 859
vágópulyka	433 874	6 396	4 895	386 181	5 638	4 341	386 119	5 397	4 154

<sup>a)</sup> Baromfi esetében a tisztított, bontott test súlya.  
 ... = Adatvédelmi korlátok miatt nem közölhető adat.  
 Forrás: AKI Agrárstatisztikai Osztály



3. táblázat: **Vágóhidak élőállat-vágása, 2023. április–június**

Megnevezés	2023. április			2023. május			2023. június		
	darab	élősúly	hasított súly <sup>a)</sup>	darab	élősúly	hasított súly <sup>a)</sup>	darab	élősúly	hasított súly <sup>a)</sup>
		tonna			tonna			tonna	
Szarvasmarha összesen	7 924	4 227	2 187	7 592	3 954	2 046	7 564	3 869	1 996
ebből: borjú	147	17	9	226	35	17	183	25	13
fiatal marha	153	39	21	177	49	25	275	73	38
bika	1 258	596	325	1 470	718	387	1 427	689	373
üsző	901	422	227	864	445	247	1 111	545	297
tehén	5 426	3 129	1 590	4 843	2 699	1 364	4 515	2 502	1 254
Sertés összesen	336 047	39 607	31 863	388 549	45 408	36 539	365 859	42 359	34 098
ebből: anyakoca	4 327	919	737	5 054	1 082	866	4 638	998	803
Juh összesen	4 786	156	74	4 910	178	86	4 347	164	80
ebből: anyajuh	486	24	11	545	26	12	610	31	15
Ló összesen	6	3	2	15	7	4	15	8	4
Vágóbaromfi összesen	16 561 322	49 555	37 425	18 727 673	56 888	42 802	19 081 557	57 194	43 076
ebből: vágócsirke	14 079 716	37 974	28 512	16 050 388	43 491	32 578	16 299 681	42 943	32 243
vágótyúk és kakas	196 402	436	269	291 908	623	382	316 005	650	385
vágóliba összesen	81 392	565	408	311 012	1 801	1 329	489 311	2 750	2 105
vágókacsa összesen	1 875 925	6 056	4 751	1 670 957	5 455	4 253	1 569 258	5 361	4 113
vágópulyka	327 409	4 522	3 485	403 073	5 516	4 259	407 108	5 488	4 228

<sup>a)</sup> Baromfi esetében a tisztított, bontott test súlya.

Forrás: AKI Agrárstatisztikai Osztály

4. táblázat: **Vágóhidak élőállat-vágása, 2023. július–szeptember**

Megnevezés	2023. július			2023. augusztus			2023. szeptember		
	darab	élősúly	hasított súly <sup>a)</sup>	darab	élősúly	hasított súly <sup>a)</sup>	darab	élősúly	hasított súly <sup>a)</sup>
		tonna			tonna			tonna	
Szarvasmarha összesen	7 199	3 602	1 865	7 335	3 692	1 897	7 513	3 641	1 857
ebből: borjú	286	43	21	258	37	18	489	72	36
fiatal marha	274	83	43	169	47	24	201	50	25
bika	1 405	667	361	1 354	653	359	1 429	678	365
üsző	953	468	253	961	454	242	848	402	214
tehén	4 240	2 315	1 171	4 583	2 496	1 251	4 528	2 429	1 211
Sertés összesen	364 962	41 554	33 458	376 110	42 732	34 388	353 932	40 409	32 529
ebből: anyakoca	3 952	883	708	4 291	946	754	3 949	889	703
Juh összesen	3 353	117	56	3 502	129	62	3 480	133	64
ebből: anyajuh	267	11	5	358	17	8	520	26	12
Ló összesen	6	4	2	22	8	5	14	6	4
Vágóbaromfi összesen	19 320 885	57 263	43 122	20 788 125	62 871	47 168	19 507 546	60 815	45 625
ebből: vágócsirke	16 526 697	43 172	32 458	17 611 630	46 026	34 497	16 154 527	42 927	32 132
vágótyúk és kakas	351 925	770	479	163 015	361	223	180 385	388	247
vágóliba összesen	391 602	2 329	1 708	543 292	3 238	2 387	477 144	2 892	2 139
vágókacsa összesen	1 635 197	5 357	4 127	1 997 133	6 625	4 980	2 187 998	7 605	5 747
vágópulyka	414 648	5 633	4 349	471 547	6 618	5 078	507 482	7 003	5 360

<sup>a)</sup> Baromfi esetében a tisztított, bontott test súlya.

Forrás: AKI Agrárstatisztikai Osztály

5. táblázat: Vágóhidak élőállat-vágása, 2023. október–december

Megnevezés	2023. október			2023. november			2023. december		
	darab	élősúly	hasított súly <sup>a)</sup>	darab	élősúly	hasított súly <sup>a)</sup>	darab	élősúly	hasított súly <sup>a)</sup>
		tonna			tonna			tonna	
Szarvasmarha összesen	7 229	3 507	1 807	8 093	4 052	2 079	6 911	3 499	1 798
ebből: borjú	464	69	34	440	69	34	156	21	10
fiatal marha	273	73	37	291	74	38	223	65	33
bika	1 408	660	359	1 319	633	345	1 480	705	380
üsző	796	380	203	886	424	227	873	414	224
tehén	4 236	2 294	1 155	5 128	2 835	1 425	4 164	2 285	1 145
Sertés összesen	411 769	47 849	38 535	400 080	47 031	37 849	399 996	45 695	36 748
ebből: anyakoca	4 224	908	724	4 663	1 012	805	3 474	747	597
Juh összesen	4 297	162	79	3 514	136	63	3 199	125	58
ebből: anyajuh	744	34	15	547	28	12	542	27	12
Ló összesen	13	5	3	8	4	2	10	4	3
Vágóbaromfi összesen	20 488 943	64 507	48 407	20 205 660	64 610	48 547	17 726 397	55 318	41 479
ebből: vágócsirke	16 579 220	44 538	33 528	16 403 315	44 249	33 233	14 585 557	39 132	29 268
vágótyúk és kakas	223 603	541	341	126 133	392	264	213 310	436	267
vágóliba összesen	375 698	2 451	1 714	279 655	1 908	1 408	207 757	1 441	1 060
vágókacsa összesen	2 795 056	10 009	7 475	2 884 884	10 433	7 780	2 269 419	8 054	6 035
vágópulyka	514 384	6 965	5 347	511 633	7 625	5 860	450 184	6 254	4 850

<sup>a)</sup> Baromfi esetében a tisztított, bontott test súlya.

Forrás: AKI Agrárstatisztikai Osztály

6. táblázat: Vágóhidak élőállat-vágása, 2022. I–XII. hó és 2023. I–XII. hó

Megnevezés	2022. I–XII. hó			2023. I–XII. hó			Eltérés			2023. I–XII./2022. I–XII., százalék		
	darab	élő súly	hasított súly <sup>a)</sup>	darab	élő súly	hasított súly <sup>a)</sup>	darab	élő súly	hasított súly <sup>a)</sup>	darab	élő súly	hasított súly <sup>a)</sup>
		tonna	tonna		tonna	tonna		tonna				
Szarvasmarha összesen	97 921	49 877	25 681	88 712	45 019	23 177	-9 209	-4 858	-2 504	90,6	90,3	90,2
ebből: borjú	2 899	465	235	3 198	457	228	299	-9	-7	110,3	98,2	97,2
fiatal marha	4 256	1 299	676	2 684	727	375	-1 572	-573	-301	63,1	55,9	55,5
bika	18 736	8 827	4 768	16 393	7 840	4 250	-2 343	-987	-518	87,5	88,8	89,1
üsző	10 532	5 008	2 657	10 926	5 254	2 825	394	247	167	103,7	104,9	106,3
tehén	60 930	33 925	17 130	55 133	30 506	15 356	-5 797	-3 419	-1 774	90,5	89,9	89,6
Sertés összesen	4 532 370	531 562	427 852	4 490 418	521 784	419 968	-41 952	-9 778	-7 884	99,1	98,2	98,2
ebből: anyakoca	66 032	14 778	11 853	54 200	11 809	9 434	-11 832	-2 969	-2 419	82,1	79,9	79,6
Juh összesen	42 403	1 551	734	46 412	1 722	821	4 009	172	87	109,5	111,1	111,9
ebből: anyajuh	5 476	263	119	5 936	292	132	460	28	13	108,4	110,7	110,8
Ló összesen	118	54	33	126	55	33	8	1	0	106,8	101,6	98,9
Vágóbaromfi összesen	207 803 231	634 663	479 904	223 923 976	684 642	514 827	16 120 745	49 979	34 923	107,8	107,9	107,3
ebből: vágócsirke	175 066 059	458 517	345 063	187 868 711	500 297	375 256	12 802 652	41 780	30 193	107,3	109,1	108,8
vágótyúk és kaka	2 809 341	6 089	3 781	2 704 082	5 996	3 724	-105 259	-93	-57	96,3	98,5	98,5
vágóliba összesen	2 783 003	17 181	12 630	3 391 755	21 012	15 400	608 752	3 831	2 770	121,9	122,3	121,9
vágókacsa összesen	21 296 680	70 123	54 502	24 740 445	84 260	64 228	3 443 765	14 136	9 725	116,2	120,2	117,8
vágópulyka	5 840 313	82 718	63 908	5 213 642	73 054	56 206	-626 671	-9 663	-7 703	89,3	88,3	87,9

<sup>a)</sup> Baromfi esetében a tisztított, bontott test súlya.

Forrás: AKI Agrárstatisztikai Osztály



