

AGRÁRPIACI JELENTÉSEK



BAROMFI

XXIV. évfolyam • 4. szám • 2024

BAROMFI
XXIV. évfolyam • 4. szám • 2024
2024. február 27.

Megjelenik kéthetente

Felelős szerkesztő
Dr. Stummer Ildikó

Szerző
Vadkerti-Tóth Nikolett
vadkerti-toth.nikolett@aki.gov.hu



1093 Budapest, Zsil utca 3–5.
Telefon: +36 1 217 1011
www.aki.gov.hu
aki@aki.gov.hu

A kiadvány az Agrárközgazdasági Intézet
által üzemeltetett Piaci Árinformációs Rendszer
adatai alapján készül.



Friss adatokért kérjük látogasson el a
[PÁIR lekérdezhető adatok](#) felületre.

ISSN 1418 2130

A kiadványokkal kapcsolatban részletes
felvilágosítást ad:
Publikációs Csoport – publikacio@aki.gov.hu

Tartalomjegyzék

Összefoglaló	3
Summary	3
Piaci jelentés	4
Ábrák, táblázatok	5
Baromfi	5
Nemzetközi előrevetítések	18



Összefoglaló

Az AKI PÁIR adatai szerint Magyarországon a ketreces tartásból származó étkezési tojás (M+L) csomagolóhelyi ára 53,67 forint/darab volt 2024 első hét hetében, ami 18,7 százalékkal maradt el a 2023. év azonos időszakának átlagárától. A mélyalmos tartásból származó étkezési tojás (M+L) csomagolóhelyi ára 62,18 forint/darab (-16,5 százalék) volt ugyanekkor.

Summary

According to the data of AKI PÁIR, the price of cage type eggs at packing stations (M+L) was HUF 53.67 per piece (excluding VAT and packaging costs) in the first seven weeks of 2024 in Hungary, which is 18.7 per cent lower than it was in the same period of the previous year. The price of barn type eggs at packaging stations (M+L) was HUF 62.18 per piece (-16.5 per cent) in the same period.

Piaci jelentés

Az Amerikai Egyesült Államok agrárminisztériumának (USDA) februárban megjelent előrevetítése szerint az USA tojástermelése 3 százalékkal emelkedhet 2024 első negyedévében az előző év azonos időszakához viszonyítva, éves szinten 1 százalékos növekedés várható. Az egy főre jutó tojásfogyasztás előreláthatóan 3 százalékkal lesz több az idei év első negyedévében, 2024-ben pedig 1 százalékkal emelkedhet az előző évihez képest.

Az Európai Bizottság adatai alapján az unió (EU27) tojás- és tojástermékimportja 89 százalékkal 83 ezer tonnára nőtt 2023. január–novemberben az előző év azonos időszakához viszonyítva. Az import 74 százaléka Ukrajnából és az Egyesült Királyságból származott. A közösség tojás- és tojástermékexportja 8 százalékkal 289 ezer tonnára csökkent 2023. január és november között a 2022. év azonos időszakához képest. Az unió legnagyobb célországai: az Egyesült Királyság (44 százalék részesedés az exportból), Japán (17 százalék) és Svájc (12 százalék) együttesen 211 ezer tonna tojást és tojásterméket vásároltak a közösségből 2023 első tizenegy hónapjában. Az Egyesült Királyságba 26 százalékkal, Svájcba pedig 3 százalékkal nőtt, míg Japánba 34 százalékkal csökkent a kivitel a megfigyelt periódusban.

Az Európai Bizottság adatai szerint az unióban az étkezési tojás csomagolóhelyi ára 226 euró/100 kilogramm volt 2024 első hét hetében, 9 százalékkal múlta alul az előző év azonos időszakának értékét.

A KSH adatai alapján Magyarország 1 százalékkal több héjas tojást (32,7 ezer tonna), ezen belül csaknem 17 százalékkal több (17,8 ezer tonna) friss tojást vásárolt a nemzetközi piacról 2023. január–novemberben az előző év azonos időszakához képest. A héjas tojás exportja 17 százalékkal 10,3 ezer tonnára, ezen belül a friss tojás kivitele 19 százalékkal 1,3 ezer tonnára csökkent ugyanekkor.

Az AKI vágási statisztikai adatai alapján Magyarországon 684,6 ezer tonna (élő súly) baromfit vágtak le 2023-ban, 7,9 százalékkal többet, mint az előző évben. Ebből a vágócsirke 500,3 ezer tonnát (+9,1 százalék), a vágópulyka 73,1 ezer tonnát (-11,7 százalék) tett ki.

Az AKI PÁIR adatai szerint Magyarországon a ketreces tartásból származó étkezési tojás (M+L) csomagolóhelyi ára 53,67 forint/darab volt 2024 első hét hetében, ami 18,7 százalékkal maradt el a 2023. év azonos időszakának átlagárától. Ezen belül az M méretosztályú, dobozos tojás csomagolóhelyi ára 19,5 százalékkal 55,73 forint/darabra, az L méretosztályú, dobozos tojásé 16,9 százalékkal 68,08 forint/darabra csökkent. Az M-es tálcás tojás csomagolóhelyi ára 22,0 százalékkal 48,19 forint/darabra, az L-es tálcás tojásé 15,2 százalékkal 54,59 forint/darabra mérséklődött ugyanekkor. A mélyalmos tartásból származó étkezési tojás (M+L) csomagolóhelyi ára 62,18 forint/darab volt 2024 első hét hetében, ami 16,5 százalékkal alacsonyabb a 2023. év azonos időszakának átlagáránál.

Ábrák, táblázatok

Baromfi

1. táblázat: **A vágócsirke termelői ára és a friss csirkehúsok feldolgozó értékesítési ára Magyarországon**

Megnevezés	Mértékegység	2023. 7. hét	2024. 6. hét	2024. 7. hét	2024. 7. hét/ 2023. 7. hét (százalék)	2024. 7. hét/ 2024. 6. hét (százalék)
Vágócsirke	tonna	2 595,7	3 490,5	3 532,2	136,1	101,2
	HUF/kg	516,3	412,3	415,9	80,6	100,9
Csirke egészben, 70 százalékos	tonna	36,4	40,8	42,0	115,3	102,8
	HUF/kg	1 003,3	886,2	886,4	88,4	100,0
Csirke egészben, 65 százalékos	tonna	92,7	124,9	95,3	102,8	76,3
	HUF/kg	977,5	890,5	900,5	92,1	101,1
Csirkecomb, csontos	tonna	666,5	749,4	754,3	113,2	100,6
	HUF/kg	912,1	872,6	827,2	90,7	94,8
Csirkemellfilé	tonna	784,0	1 096,4	1 062,8	135,6	96,9
	HUF/kg	2 001,5	1 680,4	1 712,0	85,5	101,9
Csirkemell, csontos	tonna	28,5	80,1	54,2	190,3	67,7
	HUF/kg	1 449,9	966,4	1 030,6	71,1	106,6
Csirkemell (összesen)	tonna	812,5	1 176,5	1 117,0	137,5	94,9
	HUF/kg	1 982,2	1 631,9	1 678,9	84,7	102,9
Csirkemáj, szívvel	tonna	50,4	55,7	54,5	108,2	97,9
	HUF/kg	938,5	841,7	859,3	91,6	102,1

Forrás: AKI PÁIR

2. táblázat: **A vágópulyka termelői ára és a friss pulykahúsok feldolgozó értékesítési ára Magyarországon**

Megnevezés	Mértékegység	2023. 7. hét	2024. 6. hét	2024. 7. hét	2024. 7. hét/ 2023. 7. hét (százalék)	2024. 7. hét/ 2024. 6. hét (százalék)
Vágópulyka	tonna	1 340,4	1 182,6	1 096,5	81,8	92,7
	HUF/kg	692,1	601,6	598,4	86,5	99,5
Pulykacomb alsó, csontos	tonna	21,3	18,7	22,7	106,5	121,2
	HUF/kg	703,6	517,2	492,2	70,0	95,2
Pulykacomb felső, csontos	tonna	14,0	16,0	13,5	96,4	84,2
	HUF/kg	1 714,0	1 218,3	1 255,7	73,3	103,1
Pulykamellfilé	tonna	98,0	71,1	83,0	84,7	116,7
	HUF/kg	2 358,0	1 838,4	1 845,1	78,3	100,4

Forrás: AKI PÁIR

3. táblázat: **A friss 65 százalékos egész csirke és a csirkemellfilé kiskereskedelmi beszerzési ára Magyarországon**

Megnevezés			2023. 7. hét	2024. 6. hét	2024. 7. hét	2024. 7. hét/ 2023. 7. hét (százalék)	2024. 7. hét/ 2024. 6. hét (százalék)
65 százalékos egész csirke	lédig	tonna	24,2	7,4	9,0	37,1	120,7
		HUF/kg	862,2	854,5	874,4	101,4	102,3
	zsugortasakos	tonna	56,2	64,5	44,8	79,7	69,5
		HUF/kg	926,4	860,6	866,6	93,6	100,7
Csirkemellfilé	lédig	tonna	158,6	390,1	282,1	177,9	72,3
		HUF/kg	1 769,8	1 533,9	1 506,0	85,1	98,2
	vákuumos	tonna	360,8	281,0	380,8	105,6	135,5
		HUF/kg	2 111,1	1 645,5	1 621,9	76,8	98,6

Forrás: AKI PÁIR

4. táblázat: **A vágócsirke élősúlyos termelői ára néhány európai uniós tagországban**

Mértékegység	Franciaország ^{a)}		Csehország ^{b)}		Szlovákia ^{c)}		Németország ^{d)}	
	ár	hónap	ár	hónap	ár	hét	ár	hét
HUF/kg élősúly	426	XII.	429	XII.	423	7.	447	8.
Mértékegység	Olaszország ^{e)}		Lengyelország ^{f)}		Magyarország ^{g)}			
	ár	hét	ár	hét	ár	hét		
HUF/kg élősúly	408	8.	420	7.	416	7.		

^{a)} Nincs szabvány.^{b)} Élősúly 1,8 kg.^{c)} Élősúly 1,85 kg.^{d)} Észak-Rajna-Vesztfália tartomány. Élősúly 1,5 kg.^{e)} Nagybani piacok, nincs szabvány.^{f)} Élősúly legalább 1,2 kg.^{g)} Élősúly legalább 1,2 kg.

Megjegyzés: Átszámítva az MNB hivatalos középárfolyamán.

Forrás: Agreste, SZIF, Landwirtschaftskammer Nordrhein-Westfalen, PPA-ATIS, ISMEA, MRIRW ZSRIR, AKI PÁIR

5. táblázat: **Az egész csirke (65 százalékos) feldolgozó értékesítési ára az Európai Unióban**

EUR/100 kg

	2023. 7. hét	2024. 6. hét	2024. 7. hét	2024. 7. hét/ 2023. 7. hét (százalék)	2024. 7. hét/ 2024. 6. hét (százalék)
Magyarország	253,99	230,28	227,15	89,4	98,6
Belgium	231,87	228,31	229,54	99,0	100,5
Bulgária	205,89	197,67	190,00	92,3	96,1
Csehország	257,29	228,15	229,53	89,2	100,6
Dánia	–	–	–	–	–
Németország	402,00	422,00	422,00	105,0	100,0
Észtország	–	–	–	–	–
Görögország	304,34	317,40	–	–	–
Spanyolország	202,34	221,49	221,49	109,5	100,0
Franciaország	300,00	300,00	300,00	100,0	100,0
Horvátország	255,00	252,71	253,62	99,5	100,4
Írország	256,00	261,84	–	–	–
Olaszország	289,00	268,00	–	–	–
Ciprus	234,04	245,81	245,81	105,0	100,0
Lettország	–	–	–	–	–
Litvánia	222,12	–	–	–	–
Luxemburg	–	–	–	–	–
Málta	286,67	–	–	–	–
Hollandia	–	–	–	–	–
Ausztria	364,15	342,67	346,76	95,2	101,2
Lengyelország	190,23	184,14	–	–	–
Portugália	217,50	242,50	242,50	111,5	100,0
Románia	207,97	207,50	210,02	101,0	101,2
Szlovénia	323,47	299,57	301,25	93,1	100,6
Szlovákia	248,62	242,98	228,35	91,8	94,0
Finnország	338,56	335,12	334,99	98,9	100,0
Svédország	341,85	338,98	329,47	96,4	97,2
EU	258,57	257,37	257,64	99,6	100,1

Forrás: Európai Bizottság, AKI PÁIR

6. táblázat: **Magyarország baromfihús-külkereskedelme**

			Export			Import		
	Megnevezés	Mérték-egység	2022. I–XI.	2023. I–XI.	2023. I–XI./ 2022. I–XI. (százalék)	2022. I–XI.	2023. I–XI.	2023. I–XI./ 2022. I–XI. (százalék)
Baromfihús ^{a)}	Mennyiség	tonna	195 842	200 064	102,2	74 730	80 184	107,3
	Érték	millió forint	228 744	246 375	107,7	69 403	76 805	110,7

^{a)} 0207 Baromfi élelmezési célra alkalmas húsa, vágási mellékterméke és belseje frissen, hűtve vagy fagyasztva.

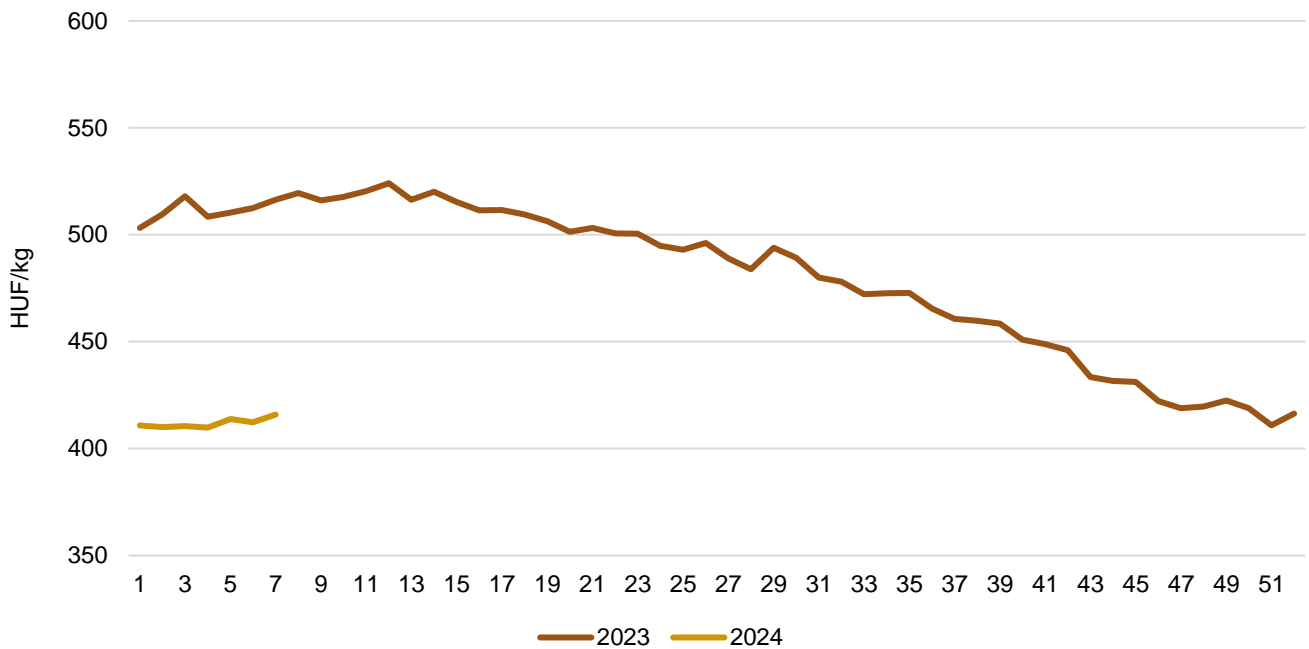
Forrás: KSH

7. táblázat: **A brojlertáp ára Magyarországon**

Megnevezés	Mérték-egység	2023. január	2023. december	2024. január	2024. január/ 2023. január (százalék)	2024. január/ 2023. december (százalék)
Indítótáp (0–3. hét)	tonna	1 143	1 587	1 399	122,4	88,2
	HUF/tonna	181 334	155 527	158 215	87,3	101,7
Nevelőtáp (3–6. hét)	tonna	3 042	3 232	3 546	116,6	109,7
	HUF/tonna	174 263	154 774	157 260	90,2	101,6
Befejezőtáp (6–7. hét)	tonna	4 292	4 624	4 901	114,2	106,0
	HUF/tonna	163 355	144 366	145 231	88,9	100,6

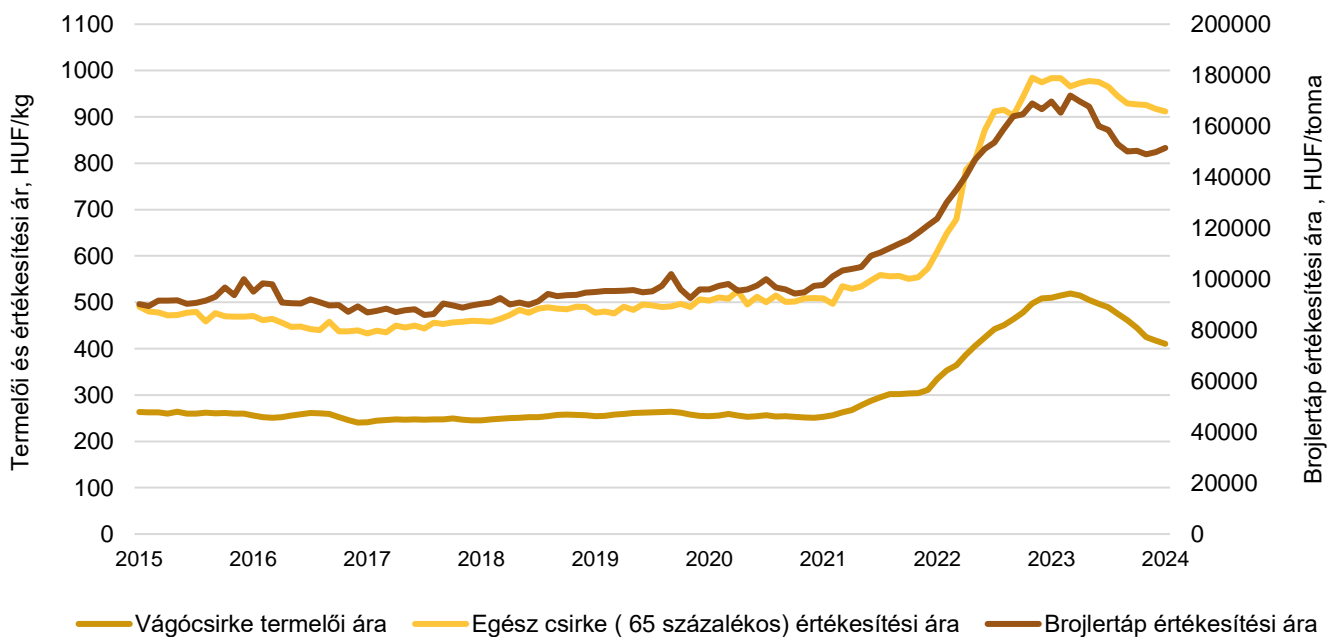
Forrás: AKI PÁIR

1. ábra: A vágócsirke heti termelői ára Magyarországon (2023–2024)



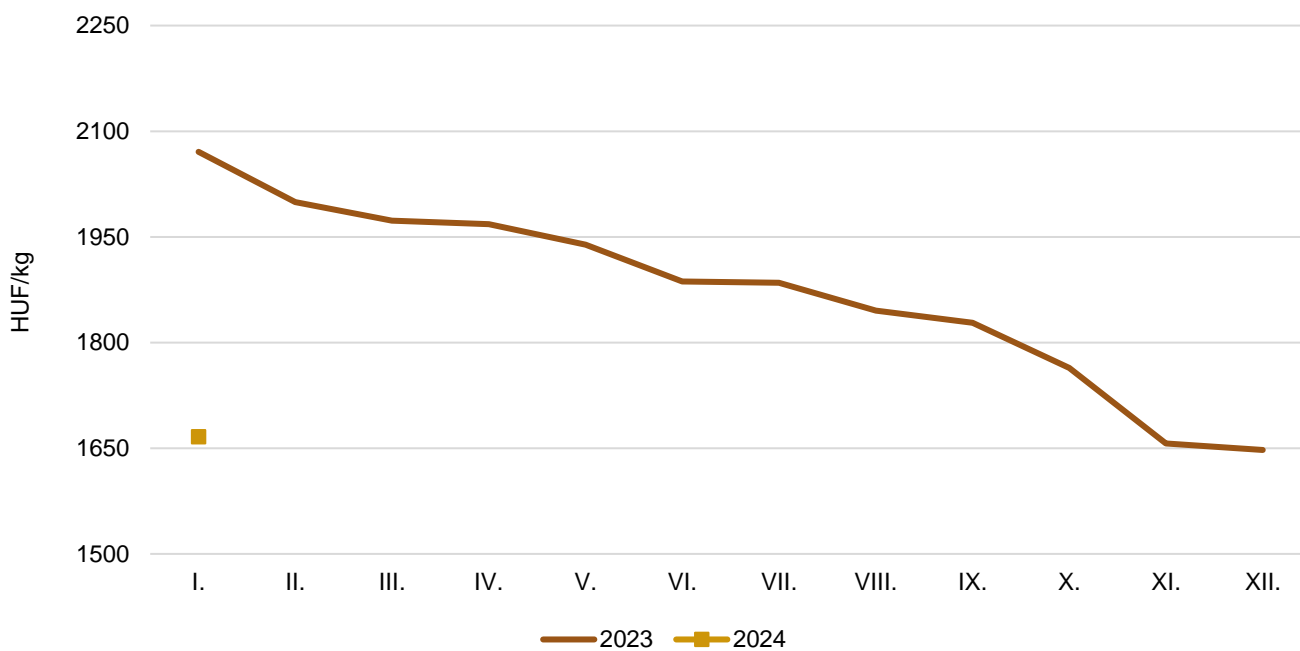
Forrás: AKI PÁIR

2. ábra: A vágócsirke-termékpálya árainak alakulása Magyarországon (2015–2024)



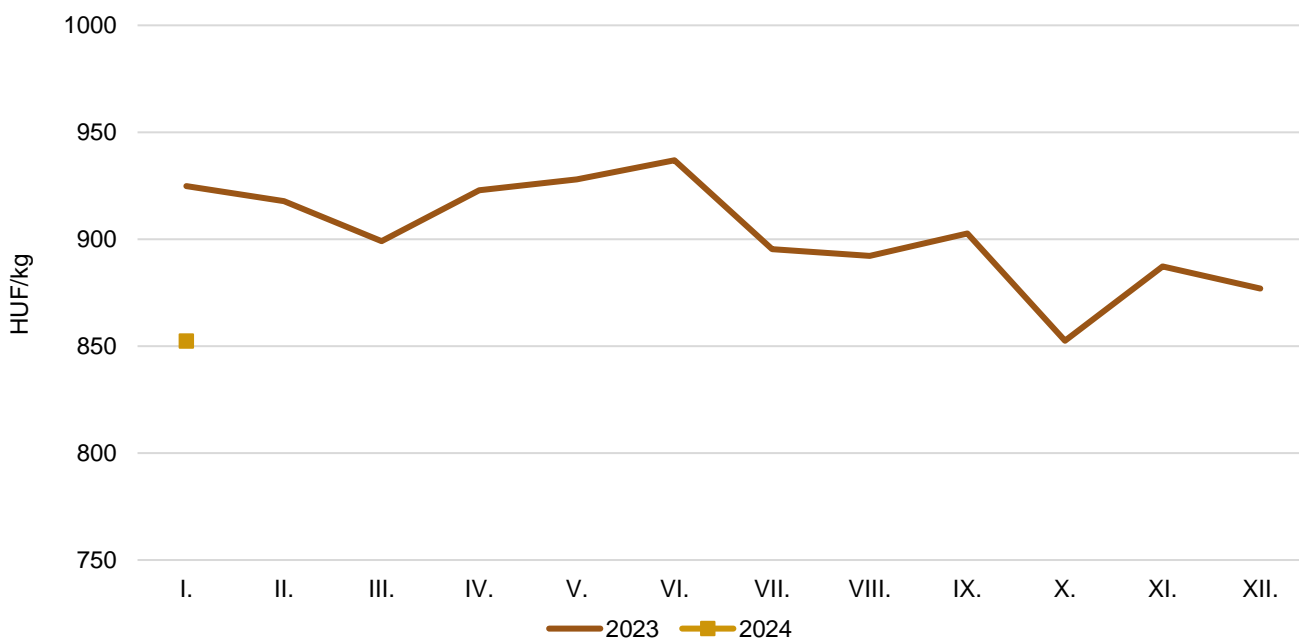
Forrás: AKI PÁIR

3. ábra: **A csirkemell havi feldolgozó értékesítési ára Magyarországon (2023–2024)**

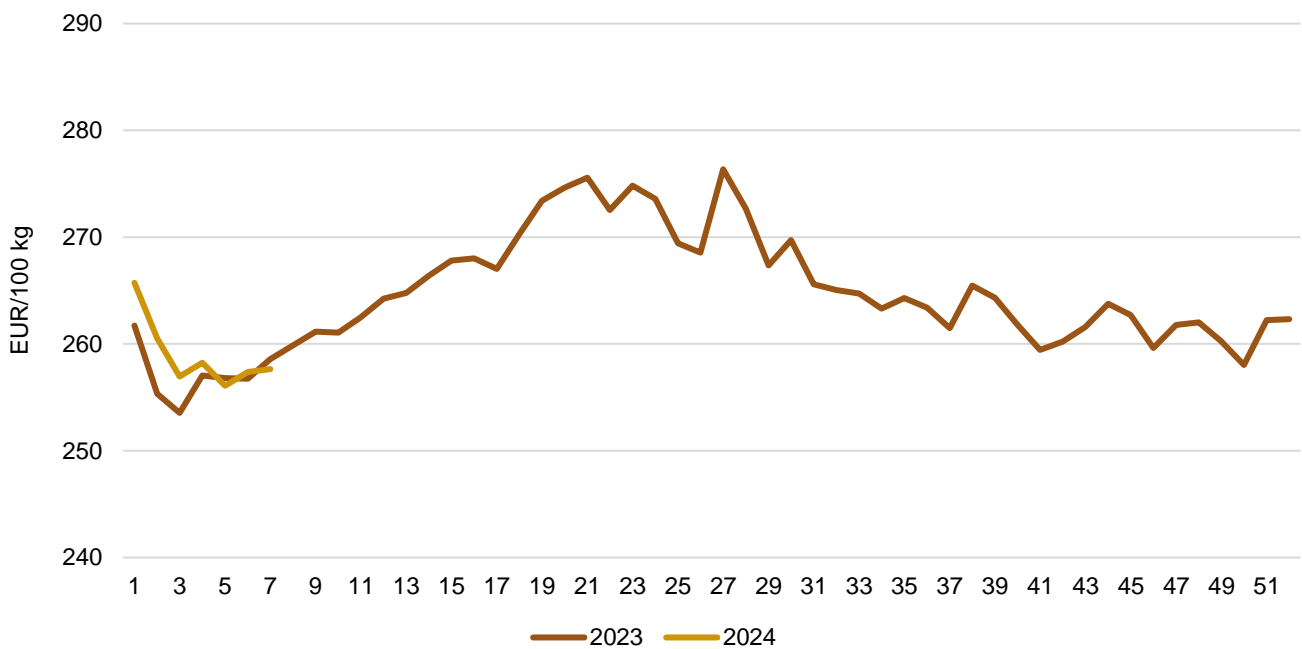


Forrás: AKI PÁIR

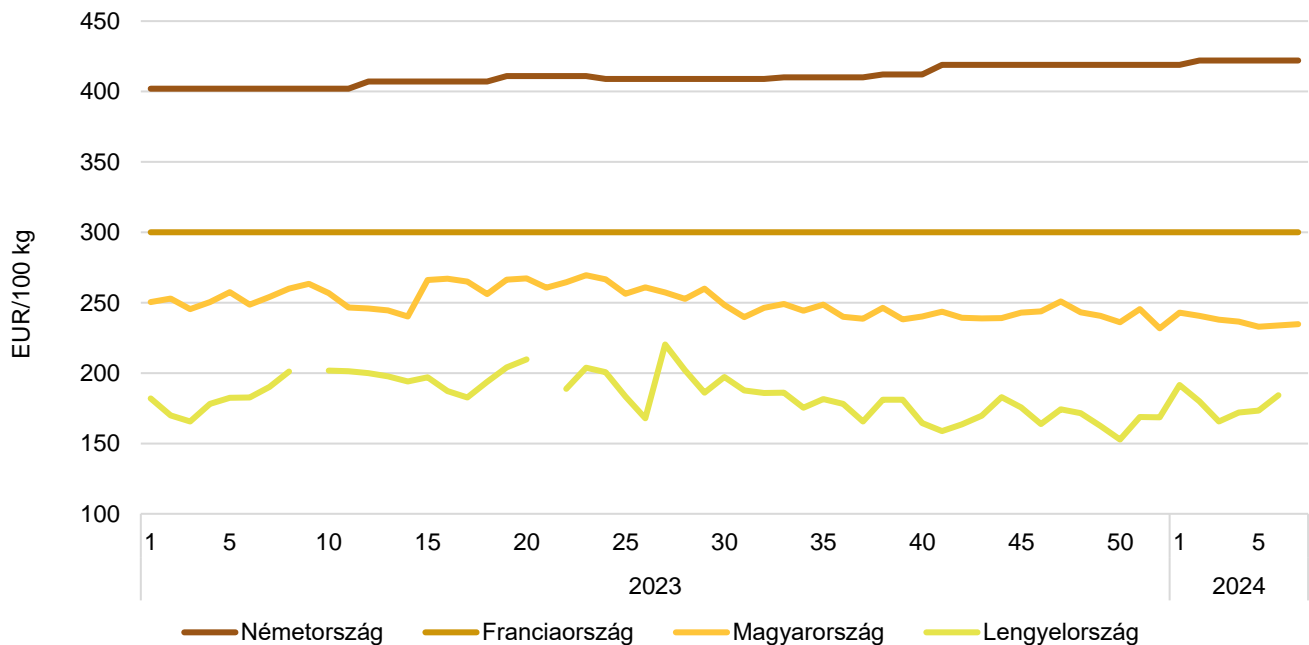
4. ábra: **A csirkecomb havi feldolgozó értékesítési ára Magyarországon (2023–2024)**



Forrás: AKI PÁIR

5. ábra: **Az egész csirke (65 százalékos) heti értékesítési ára az Európai Unióban (2023–2024)**

Forrás: Európai Bizottság

6. ábra: **Az egész csirke (65 százalékos) heti értékesítési ára néhány uniós tagországban (2023–2024)**

Forrás: Európai Bizottság, AKI PÁIR

8. táblázat: **A ketreces tartásból származó tojás csomagolóhelyi értékesítési ára Magyarországon**

Megnevezés		Mértékegység	2023. 7. hét	2024. 6. hét	2024. 7. hét	2024. 7. hét/ 2023. 7. hét (százalék)	2024. 7. hét/ 2024. 6. hét (százalék)
Dobozos (10 darabos)	M	darab	3 102 961	4 304 072	4 808 310	155,0	111,7
		HUF/darab	69,24	55,32	54,40	78,6	98,3
	L	darab	628 149	610 566	576 020	91,7	94,3
		HUF/darab	79,64	67,26	67,38	84,6	100,2
	M+L	darab	3 731 110	4 914 638	5 384 330	144,3	109,6
		HUF/darab	70,99	56,81	55,79	78,6	98,2
Tálcás (30 darabos)	M	darab	5 962 851	3 417 895	3 983 436	66,8	116,6
		HUF/darab	59,33	47,10	47,17	79,5	100,1
	L	darab	1 999 125	1 680 068	2 067 967	103,4	123,1
		HUF/darab	64,44	51,58	50,27	78,0	97,5
	M+L	darab	7 961 976	5 097 963	6 051 403	76,0	118,7
		HUF/darab	60,61	48,58	48,23	79,6	99,3
Összesen	M	darab	9 065 812	7 721 967	8 791 746	97,0	113,9
		HUF/darab	62,72	51,68	51,12	81,5	98,9
	L	darab	2 627 274	2 290 634	2 643 987	100,6	115,4
		HUF/darab	68,08	55,76	54,00	79,3	96,8
	M+L	darab	11 693 086	10 012 601	11 435 733	97,8	114,2
		HUF/darab	63,92	52,62	51,79	81,0	98,4

Forrás: AKI PÁIR

9. táblázat: **A mélyalmos tartásból származó tojás csomagolóhelyi értékesítési ára Magyarországon**

Megnevezés		Mértékegység	2023. 7. hét	2024. 6. hét	2024. 7. hét	2024. 7. hét/ 2023. 7. hét (százalék)	2024. 7. hét/ 2024. 6. hét (százalék)
Dobozos (10 darabos)	M	darab	612 650
		HUF/darab	67,07
	L	darab
		HUF/darab
	M+L	darab	1 194 890	...	1 220 930	102,2	...
		HUF/darab	73,74	...	61,13	82,9	...
Tálcás (30 darabos)	M	darab	178 740
		HUF/darab	79,18
	L	darab	35 609
		HUF/darab	74,84
	M+L	darab	214 349
		HUF/darab	78,46
Összesen	M	darab	791 390	989 500	768 890	97,2	77,7
		HUF/darab	69,80	51,91	53,63	76,8	103,3
	L	darab	617 849
		HUF/darab	80,42
	M+L	darab	1 409 239	1 718 071	1 257 035	89,2	73,2
		HUF/darab	74,46	62,54	61,55	82,7	98,4

... = Adatvédelmi korlátok miatt nem közölhető adat

Forrás: AKI PÁIR

10. táblázat: **Az L méretosztályú étkezési tojás csomagolóhelyi értékesítési ára néhány európai uniós tagországban**

Mértékegység	Szlovákia		Magyarország		Lengyelország		Olaszország	
	ár	hét	ár	hét	ár	hét	ár	hét
HUF/100 darab	5 171	7.	5 400	7.	5 457	7.	5 920	8.

Megjegyzés: Átszámítva az MNB hivatalos középárfolyamán.

Forrás: PPA ATIS, AKI PÁIR, MRIRW ZSRIR, ISMEA

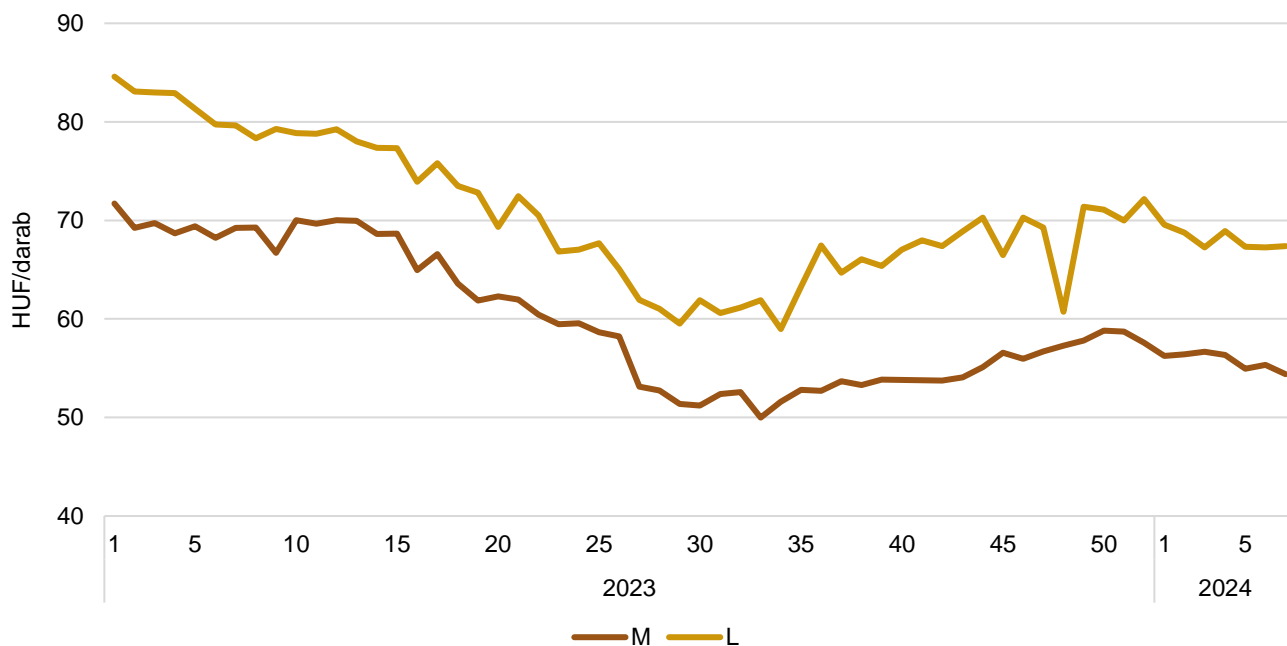
11. táblázat: **Az étkezési tojás (M+L) csomagolóhelyi értékesítési ára az Európai Unióban**

EUR/100 kg

	2023. 7. hét	2024. 6. hét	2024. 7. hét	2024. 7. hét/ 2023. 7. hét (százalék)	2024. 7. hét/ 2024. 6. hét (százalék)
Magyarország	275,68	225,68	224,74	81,5	99,6
Belgium	269,69	269,25	199,99	74,2	74,3
Bulgária	223,87	217,68	219,07	97,9	100,6
Csehország	250,31	255,06	179,40	71,7	70,3
Dánia	–	–	–	–	–
Németország	256,54	246,34	249,53	97,3	101,3
Észtország	227,50	261,31	264,71	116,4	101,3
Görögország	223,52	247,34	–	–	–
Spanyolország	233,24	182,59	185,60	79,6	101,6
Franciaország	259,49	236,21	235,40	90,7	99,7
Horvátország	285,42	260,43	260,77	91,4	100,1
Írország	231,59	230,76	230,83	99,7	100,0
Olaszország	278,57	249,20	–	–	–
Ciprus	170,79	172,91	172,19	100,8	99,6
Lettország	210,02	203,13	207,07	98,6	101,9
Litvánia	194,51	165,95	165,18	84,9	99,5
Luxemburg	–	–	–	–	–
Málta	203,08	–	–	–	–
Hollandia	270,00	214,00	216,00	80,0	100,9
Ausztria	269,57	269,11	266,34	98,8	99,0
Lengyelország	266,85	234,92	–	–	–
Portugália	244,71	220,46	218,25	89,2	99,0
Románia	201,92	188,49	189,48	93,8	100,5
Szlovénia	181,11	211,82	228,66	126,3	108,0
Szlovákia	243,16	189,08	194,97	80,2	103,1
Finnország	208,61	209,41	210,18	100,8	100,4
Svédország	255,09	246,90	252,70	99,1	102,3
EU	253,07	223,93	224,99	88,9	100,5

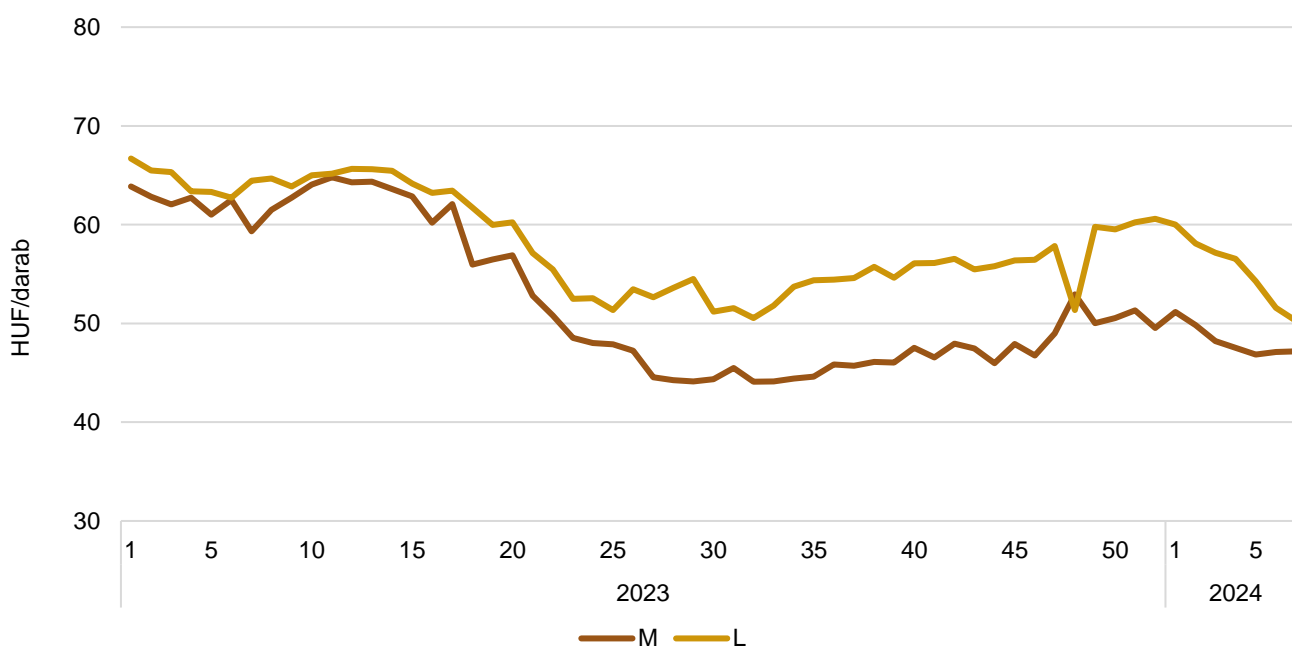
Forrás: Európai Bizottság, AKI PÁIR

7. ábra: **A ketreces tartásból származó dobozos tojás heti csomagolóhelyi értékesítési ára Magyarországon (2023–2024)**



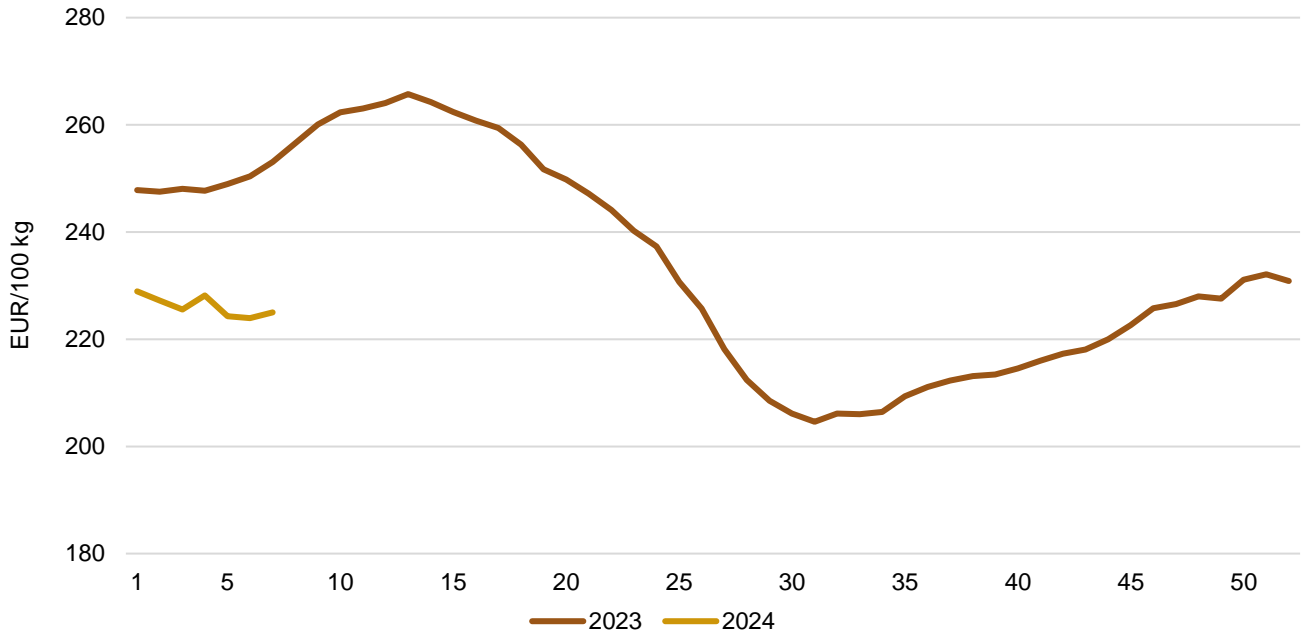
Forrás: AKI PÁIR

8. ábra: **A ketreces tartásból származó tálcás tojás heti csomagolóhelyi értékesítési ára Magyarországon (2023–2024)**



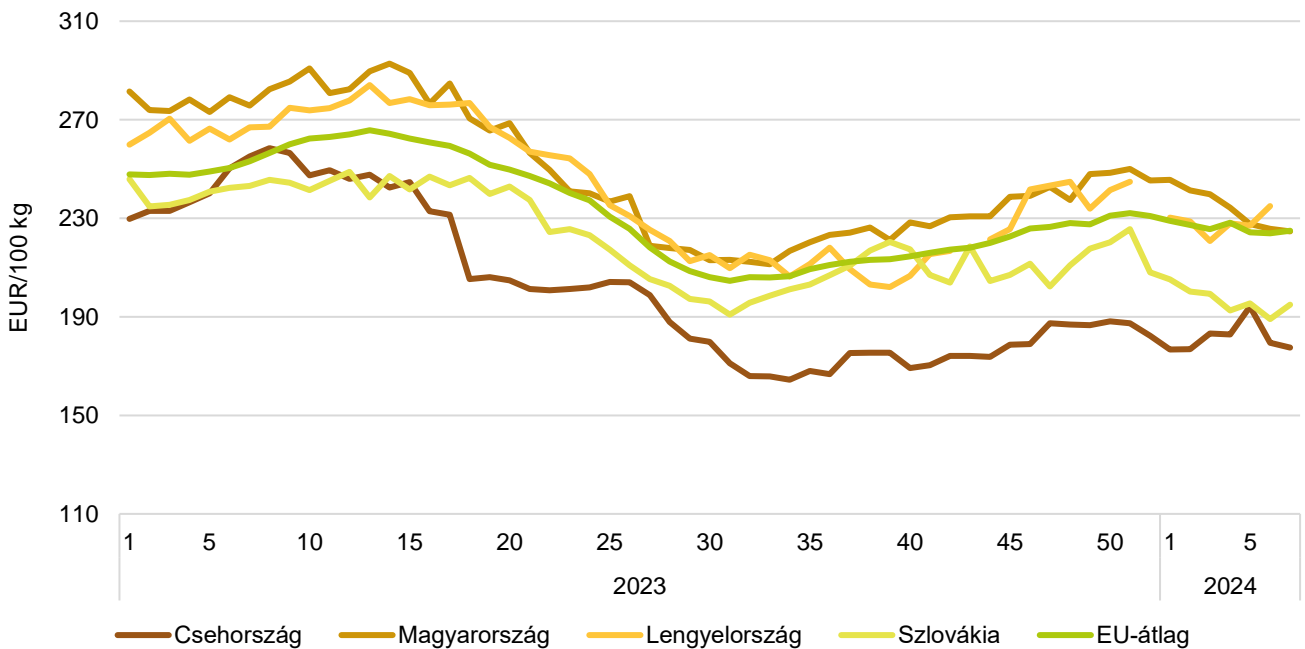
Forrás: AKI PÁIR

9. ábra: **Az étkezési tojás (M+L) heti csomagolóhelyi értékesítési ára az Európai Unióban (2023–2024)**



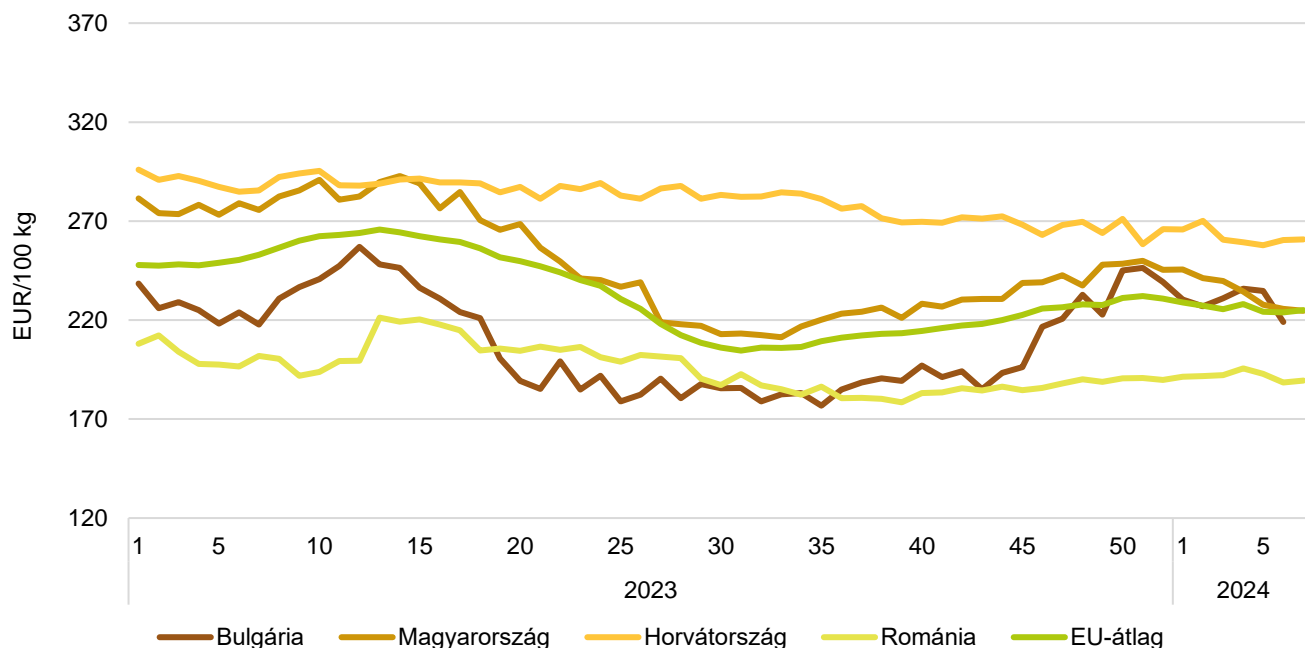
Forrás: Európai Bizottság

10. ábra: **Az étkezési tojás (M+L) heti csomagolóhelyi értékesítési ára néhány uniós tagországban I. (2023–2024)**



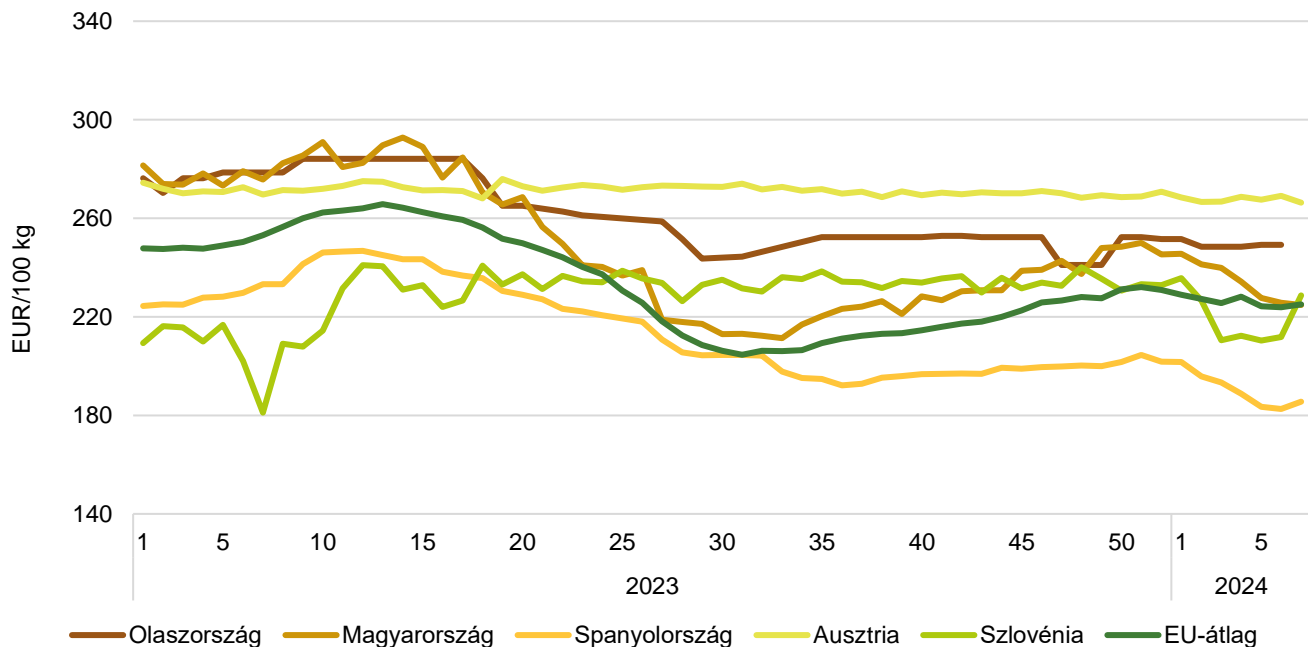
Forrás: Európai Bizottság, AKI PÁIR

11. ábra: **Az étkezési tojás (M+L) heti csomagolóhelyi értékesítési ára néhány uniós tagországban II. (2023–2024)**



Forrás: Európai Bizottság, AKI PÁIR

12. ábra: **Az étkezési tojás (M+L) heti csomagolóhelyi értékesítési ára néhány uniós tagországban III. (2023–2024)**

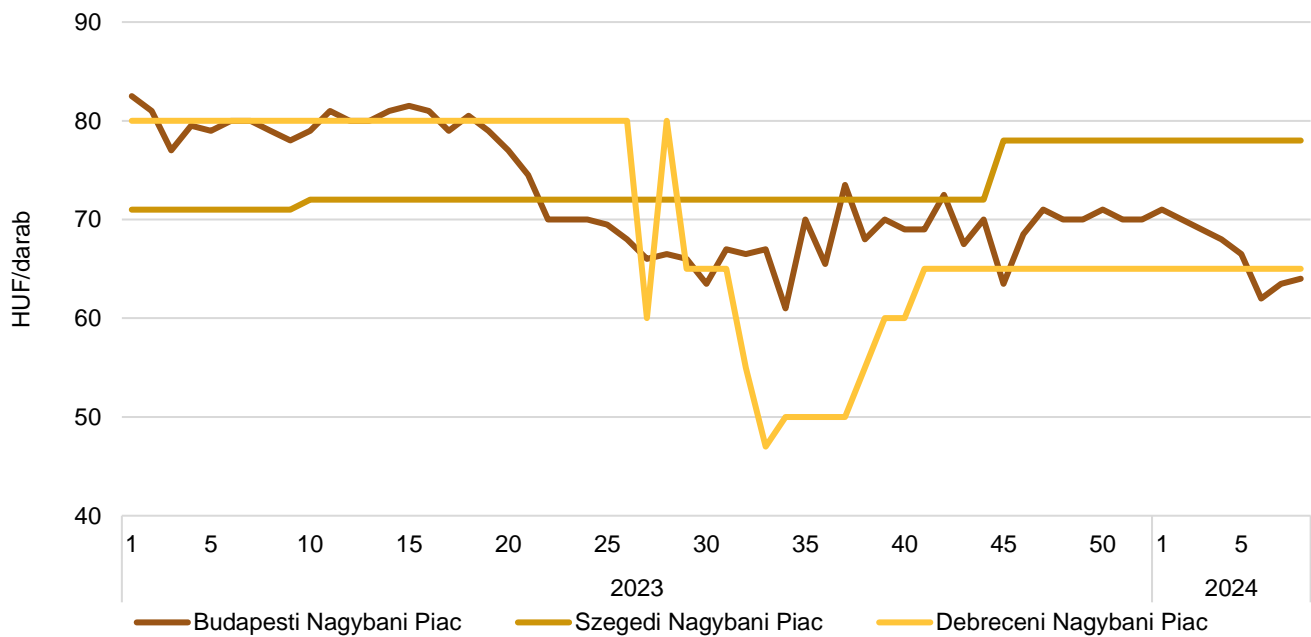


Forrás: Európai Bizottság, AKI PÁIR

12. táblázat: **A tojás bruttó leggyakoribb ára a nagybani és fogyasztói piacokon**

	HUF/darab				
	2023. 8. hét	2024. 7. hét	2024. 8. hét	2024. 8. hét/ 2023. 8. hét (százalék)	2024. 8. hét/ 2024. 7. hét (százalék)
Budapesti Nagybani Piac	79	63,5	64	81,0	100,8
Szegedi Nagybani Piac	71	78	78	109,9	100,0
Debreceni Nagybani Piac	80	65	65	81,3	100,0
Budapesti Fehérvári úti Fogyasztói Piac	85	75	75	88,2	100,0
Budapesti Várház körüli Fogyasztói Piac	85	70	70	82,4	100,0
Szegedi Fogyasztói Piac	80	95	95	118,8	100,0
Debreceni Fogyasztói Piac	80	80	80	100,0	100,0

Forrás: AKI PÁIR

13. ábra: **A tojás bruttó leggyakoribb ára a nagybani piacokon (2023–2024)**

Forrás: AKI PÁIR

Nemzetközi előrevetítések

13. táblázat: **A világ csirkehústermelése (2020–2024)**

ezer tonna

	2020	2021	2022	2023	2024 ^{a)}	2023/2022 (százalék)	2024/2023 (százalék)
USA	20 255	20 391	20 992	21 125	21 396	100,6	101,3
Brazília	13 880	14 500	14 465	14 900	15 050	103,0	101,0
Kína	14 600	14 700	14 300	14 300	13 870	100,0	97,0
Európai Unió	11 030	10 840	10 870	11 030	11 100	101,5	100,6
Oroszország	4 680	4 600	4 800	4 875	4 950	101,6	101,5
Mexikó	3 596	3 665	3 763	3 850	3 940	102,3	102,3
Egyéb	31 618	32 364	32 625	32 179	32 995	98,6	102,5
Összesen	99 659	101 060	101 815	102 259	103 301	100,4	101,0

^{a)} Előrevetítés.
Forrás: USDA

14. táblázat: **A világ csirkehúsfogyasztása (2020–2024)**

ezer tonna

	2020	2021	2022	2023	2024 ^{a)}	2023/2022 (százalék)	2024/2023 (százalék)
USA	16 994	17 167	17 673	17 866	18 093	101,1	101,3
Kína	15 211	15 031	14 401	14 575	14 165	101,2	97,2
Brazília	10 010	10 279	10 023	10 057	10 026	100,3	99,7
Európai Unió	9 652	9 648	9 849	10 025	10 110	101,8	100,8
Mexikó	4 431	4 575	4 666	4 820	4 960	103,3	102,9
Oroszország	4 688	4 632	4 750	4 805	4 875	101,2	101,5
Japán	2 757	2 848	2 877	2 879	2 880	100,1	100,0
Egyesült Királyság	2 068	2 173	2 452	2 530	2 530	103,2	100,0
Egyéb	31 433	32 233	32 557	32 323	33 181	99,3	102,7
Összesen	97 244	98 586	99 248	99 880	100 820	100,6	100,9

^{a)} Előrevetítés.
Forrás: USDA

15. táblázat: **A világ csirkehúsimportja (2020–2024)**

ezer tonna

	2020	2021	2022	2023	2024 ^{a)}	2023/2022 (százalék)	2024/2023 (százalék)
Japán	1 005	1 077	1 101	1 090	1 095	99,0	100,5
Mexikó	842	917	915	975	1 025	106,6	105,1
Egyesült Királyság	732	689	903	890	900	98,6	101,1
Európai Unió	660	647	704	720	735	102,3	102,1
Kína	999	788	633	800	825	126,4	103,1
Szaúd-Arábia	618	615	594	640	665	107,7	103,9
Irak	468	388	485	535	500	110,3	93,5
Fülöp-szigetek	336	437	498	450	475	90,4	105,6
USA	66	72	83	55	64	66,3	116,4
Egyéb	4 956	5 179	5 174	5 077	5 214	98,1	102,7
Összesen	10 682	10 809	11 090	11 232	11 498	101,3	102,4

^{a)} Előrevetítés.
Forrás: USDA

16. táblázat: **A világ csirkehúsexportja (2020–2024)**

ezer tonna

	2020	2021	2022	2023	2024 ^{a)}	2023/2022 (százalék)	2024/2023 (százalék)
Brazília	3 875	4 226	4 447	4 845	5 025	108,9	103,7
USA	3 376	3 353	3 316	3 324	3 358	100,2	101,0
Európai Unió	2 038	1 839	1 725	1 725	1 725	100,0	100,0
Thaiföld	941	907	1 021	1 090	1 120	106,8	102,8
Törökország	465	559	646	450	490	69,7	108,9
Kína	388	457	532	525	530	98,7	101,0
Ukrajna	428	458	419	440	450	105,0	102,3
Egyéb	1 591	1 509	1 468	1 207	1 304	82,2	108,0
Összesen	13 102	13 308	13 574	13 606	14 002	100,2	102,9

^{a)} Előrevetítés.
Forrás: USDA

17. táblázat: **Az Európai Unió baromfihúsiparának kilátásai rövid távon (2019–2024)**

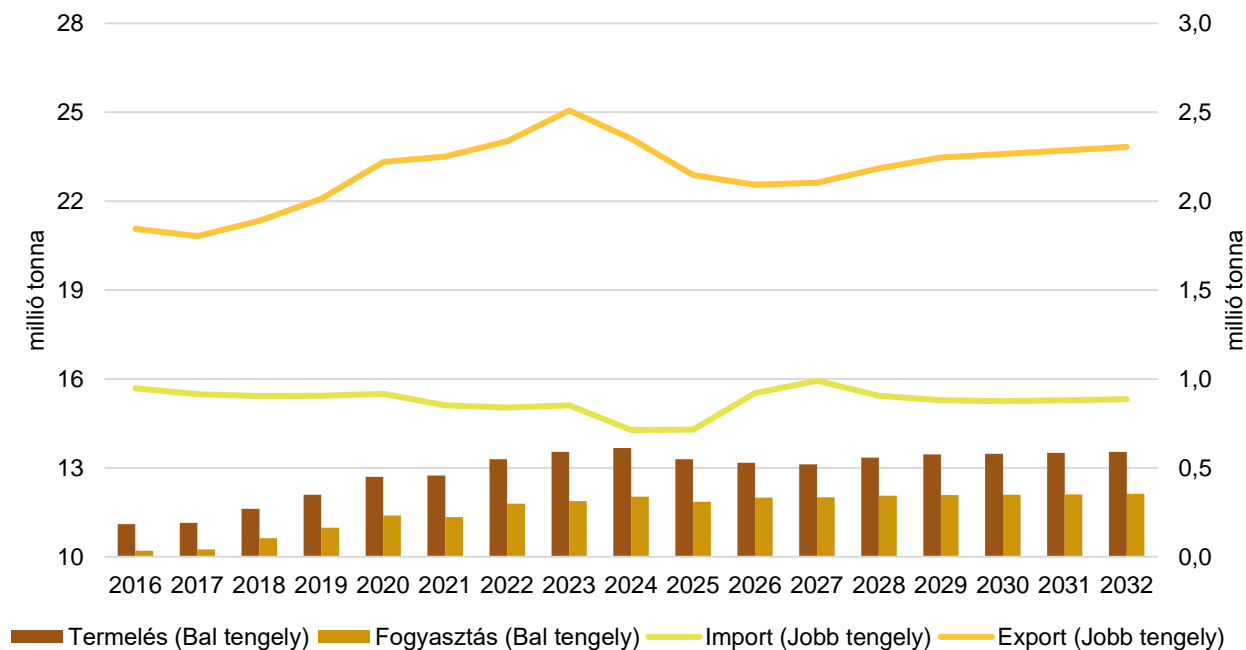
ezer tonna

	2019	2020	2021	2022	2023 ^{a)}	2024 ^{b)}	2023/2022 (százalék)	2024/2023 (százalék)
Bruttó termelés	13 543	13 669	13 301	13 067	13 496	13 653	103,3	101,2
Import	848	710	713	796	892	910	112,0	102,0
Export	2 499	2 345	2 136	1 935	1 877	1 952	97,0	104,0
Összes fogyasztás	11 886	12 029	11 869	11 925	12 505	12 605	104,9	100,8
Egy főre vetített fogyasztás (kg)	23,4	23,7	23,4	23,4	24,4	24,6	104,3	100,7
Önellátottság (százalék)	114	114	112	110	108	108	98,2	100,0

a) Becslés.

b) Előrevetítés.

Forrás: Európai Bizottság

14. ábra: **Az Európai Unió baromfihúsiparának kilátásai középtávon (2016–2032)**

Forrás: Európai Bizottság

