

AGRÁRPIACI JELENTÉSEK

**ÉLŐ ÁLLAT ÉS
HÚS**

XXVII. évfolyam • 4. szám • 2024

ÉLŐ ÁLLAT ÉS HÚS
XXVII. évfolyam • 4. szám • 2024
2024. február 27.

Megjelenik kéthetente

Felelős szerkesztő
Dr. Stummer Ildikó

Szerző
Tubáné Elek Réka
elek.reka@aki.gov.hu



1093 Budapest, Zsil utca 3–5.
Telefon: +36 1 217 1011
www.aki.gov.hu
aki@aki.gov.hu

A kiadvány az Agrárközgazdasági Intézet
által üzemeltetett Piaci Árinformációs Rendszer
adatai alapján készül.



Friss adatokért kérjük látogasson el a
[PÁIR lekérdezhető adatok](#) felületre.

ISSN 1418 2130

A kiadványokkal kapcsolatban részletes
felvilágosítást ad:
Publikációs Csoport – publikacio@aki.gov.hu

Tartalomjegyzék

Összefoglaló	3
Summary	3
Piaci jelentés	4
Világ	4
Európai Unió	4
Magyarország	4
Ábrák, táblázatok	5
Sertés	5
Szarvasmarha	13
Bárány	18
Nemzetközi előrevetítések	21



Összefoglaló

Az AKI PÁIR adatai szerint a hazai termelésű vágósertés termelői ára áfa és szállítási költség nélkül 805 forint/kilogramm hasított meleg súly volt 2024 januárjában, nem változott számottevően az egy évvel korábbi átlagárhoz képest. A darabolt sertéshús (karaj, tarja, comb) feldolgozói értékesítési ára 5,6 százalékkal volt magasabb 2024 januárjában 2023 azonos hónapjához képest.

Summary

According to AKI PÁIR, the producer price of domestically produced slaughter pigs (excluding VAT and transport costs) was HUF 805 per kilogram carcass weight in January 2024, which did not change significantly compared to the previous year. The processing sales price of cut pork (loin, ribs, thighs) increased by 5.6 per cent in January 2024 compared to the same month in 2023.

Piaci jelentés

Világ

Az Amerikai Egyesült Államok agrárminisztériumának (USDA) februárban megjelent elemzése szerint az USA sertéshústermelése 1 százalékkal emelkedhet 2024 első negyedében a 2023. január–márciusban előállított mennyiséghez képest. Az USDA szakértői szerint a hízósertés termelői ára nem változik számottevően a vizsgált összehasonlításban. Mindemelett a belső fogyasztásban sem várható változás, a sertéshús értékesítése csaknem 6 százalékkal növekedhet a nemzetközi piacon a megfigyelt időszakban. Az USA élősertés-importja kismértékben emelkedhet, a sertéshús-behozatala mintegy 6 százalékkal bővülhet a jelzett időszakban. Az USDA adatai szerint az USA sertéshústermelése 2 százalékkal nőtt 2024 januárjában a 2023. januári volumenhez képest. Az USDA adatai szerint az Egyesült Államokban a sertés ára 1,48 dollár (USD)/kilogramm hasított hideg súly volt 2024 januárjában, ami 7 százalékos csökkenést jelent az egy évvel korábbihoz képest. Brazíliában a sertés ára (9,37 brazil reál/kilogramm hasított hideg súly) 4 százalékkal mérséklődött a megfigyelt időszakban. A brazil sertés- és baromfityenyésztők szövetségének (ABPA) adatai szerint Brazília sertéshúskivitele 11,7 százalékkal 89,2 ezer tonnára csökkent 2024 első hónapjában a tavaly januári mennyiséghez képest.

Európai Unió

Az Európai Bizottság adatai szerint az Európai Unió 2023 január–novemberében 20 százalékkal kevesebb (3,9 millió tonna) friss, fagyasztott és feldolgozott sertéshúst értékesített a nemzetközi piacon, mint egy évvel korábban. Az export 27 százaléka Kínába irányult (1,07 millió tonna), további nagy célpiacok az Egyesült Királyság (832 ezer tonna), illetve Japán (333 ezer tonna) voltak. Az Európai Unióban az „E” kereskedelmi osztályba tartozó sertés vágóhídi belépési ára 2,05 euró/kilogramm hasított hideg súly volt 2024 januárjában, 1,5 százalékkal csökkent egy év alatt. Az uniós sertéspiac szempontjából meghatározó vállalatok és vágóhidak sertésárai 2024 8. hetében átlagosan 5 százalékkal maradtak el az előző év azonos hetének átlagárától. A németországi szerződéses ár, a West Fleisch és a Tönnies felvásárlási ára egyaránt 2,2 euró/kilogramm hasított súly volt a megfigyelt héten. A Vion 1,99, a Tican 1,65 és a Danish Crown 1,62 és euró/kilogramm hasított súly áron vásárolta a sertéseket a 8. héten.

Magyarország

A KSH adatai szerint Magyarország élősertés-kivitele 16 százalékkal csökkent (32 ezer tonna) 2023 január–novemberében a 2022. január–novemberi mennyiséghez viszonyítva. A legfőbb partnerek Románia, Ausztria és Szlovákia voltak. Az élősertés-behozatala 16 százalékkal 70 ezer tonnára bővült, a legnagyobb beszállítónak Szlovákia, Horvátország, Németország és Csehország számított. A nemzetközi piacon értékesített sertéshús mennyisége csaknem 9 százalékkal mérséklődött (135 ezer tonna), míg értéke 9 százalékkal nőtt a megfigyelt időszakban. A legtöbb sertéshúst Romániába, Horvátországba és Olaszországba szállították. A sertéshúsimport volumene 12 százalékkal (130 ezer tonna) csökkent, értéke 19 százalékkal volt nagyobb. A sertéshús több mint kétharmada Németországból, Spanyolországból, Lengyelországból és Ausztriából származott.

Az AKI PÁIR adatai szerint a hazai termelésű vágósertés termelői ára áfa és szállítási költség nélkül 805 forint/kilogramm hasított meleg súly volt 2024 januárjában, nem változott számottevően az egy évvel korábbi átlagárhoz képest. A darabolt sertéshús (karaj, tarja, comb) feldolgozó értékesítési ára 5,6 százalékkal volt magasabb 2024 januárjában 2023 azonos hónapjához képest. A KSH adatai szerint a rövidkaraj fogyasztói ára 4, a sertéscombé 17 százalékkal nőtt ugyanekkor.

Ábrák, táblázatok

Sertés

1. táblázat: **A vágósertés termelői ára^{a)} Magyarországon**

Megnevezés	Minőségi kategória	Mértékegység	2023. 7. hét	2024. 6. hét	2024. 7. hét	2024. 7. hét/ 2023. 7. hét (százalék)	2024. 7. hét/ 2024. 6. hét (százalék)
Vágósertés, hazai termelésből	E	darab	22 197	22 823	22 742	102,46	99,65
		HUF/kg hasított meleg súly	840,14	744,77	788,42	93,84	105,86
	Valamennyi kategória ^{b)}	darab	53 686	54 668	54 747	101,98	100,14
		HUF/kg hasított meleg súly	846,20	755,62	797,13	94,20	105,49

^{a)} Az ár nem tartalmazza a szállítási költséget.

^{b)} S-P, Nem minősített, M1.

Forrás: AKI PÁIR

2. táblázat: **A vágósertés vágóhídi belépési ára^{a)} Magyarországon**

Megnevezés	Mértékegység	2023. 7. hét	2024. 6. hét	2024. 7. hét	2024. 7. hét/ 2023. 7. hét (százalék)	2024. 7. hét/ 2024. 6. hét (százalék)
Vágósertés, hazai termelésből származó	darab	53 686	54 668	54 747	101,98	100,14
	HUF/kg hasított meleg súly	858,40	767,82	809,33	94,28	105,41
Vágósertés, importból származó	darab	7 024	7 951	10 004	142,43	125,82
	HUF/kg hasított meleg súly	848,85	756,06	796,71	93,86	105,38

^{a)} A sertések termelői ára a vágóhíd kapujában, amely tartalmazza a szállítási költséget is.

Forrás: AKI PÁIR

3. táblázat: **A hizósertéstáp értékesítési ára Magyarországon**

Megnevezés	Mértékegység	2023. január	2023. december	2024. január	2024. január / 2023. január (százalék)	2024. január / 2023. december (százalék)
Hizósertéstáp I.	tonna	2 432	2 426	2 894	119,00	119,32
	HUF/tonna	152 434	124 533	123 843	81,24	99,45
Hizósertéstáp II.	tonna	6 125	6 835	6 309	103,01	92,30
	HUF/tonna	120 700	121 140	124 820	103,41	103,04
Hizósertéstáp III.	tonna
	HUF/tonna

... = Adatvédelmi korlátok miatt nem közölhető adat.

Forrás: AKI PÁIR

4. táblázat: **A nyers sertéshúsok feldolgozói értékesítési ára Magyarországon**

Megnevezés	Mértékegység	2023. 7. hét	2024. 6. hét	2024. 7. hét	2024. 7. hét/ 2023. 7. hét (százalék)	2024. 7. hét/ 2024. 6. hét (százalék)
Csontos sertéshús, lehúzott, félben (fej, láb és farok nélkül)	tonna	312,68	276,39	310,08	99,17	112,19
	HUF/kg	1 166,81	1 112,96	1 138,74	97,59	102,32
Szalonnás és bőrös sertéshús, félben (fejvel, lábbal, farokkal)	tonna	1 474,13	460,35	523,61	35,52	113,74
	HUF/kg	1 026,63	910,87	926,87	90,28	101,76
Sertéskaraj, csonttal, szűzpecsenye nélkül	tonna	5,70	3,35	6,45	113,05	192,62
	HUF/kg	1 382,22	1 336,91	1 351,35	97,77	101,08
Sertéscomb, csont nélkül	tonna	263,59	327,55	326,67	123,93	99,73
	HUF/kg	1 512,16	1 437,33	1 479,36	97,83	102,92
Sertésstarja, csonttal	tonna	18,94	10,48	29,89	157,79	285,29
	HUF/kg	1 498,86	1 646,29	1 455,34	97,10	88,40
Sertéslapocka	tonna	217,39	142,38	206,70	95,08	145,18
	HUF/kg	1 342,07	1 287,30	1 279,60	95,35	99,40
Sertésoldalas	tonna	19,66	27,36	27,27	138,74	99,67
	HUF/kg	1 802,83	1 641,55	1 679,74	93,17	102,33
Sertésdagadó	tonna	2,13	2,20	1,79	84,05	81,38
	HUF/kg	1 397,43	1 422,69	1 444,73	103,38	101,55
Más sertéshús csonttal	tonna	343,89	407,22	288,60	83,92	70,87
	HUF/kg	903,90	864,86	813,85	90,04	94,10
Más sertéshús csont nélkül	tonna	794,00	858,65	827,90	104,27	96,42
	HUF/kg	1 023,86	1 130,52	1 094,71	106,92	96,83
Darált sertéshús	tonna
	HUF/kg

... = Adatvédelmi korlátok miatt nem közölhető adat.

Forrás: AKI PÁIR

5. táblázat: **A nyers sertéshúsok (friss) és a darálthús (friss) kiskereskedelmi beszerzési ára Magyarországon**

Megnevezés	Kiszereelés	Mértékegység	2023. 7. hét	2024. 6. hét	2024. 7. hét	2024. 7. hét/ 2023. 7. hét (százalék)	2024. 7. hét/ 2024. 6. hét (százalék)
Sertéscomb csont nélkül	lédig	tonna	169,40	226,40	176,48	104,18	77,95
		HUF/kg	1 494,47	1 562,96	1 556,76	104,17	99,60
	tálcás (500 gramm)	tonna	6,74	8,40	8,11	120,33	96,47
		HUF/kg	2 219,91	2 181,01	2 191,10	98,70	100,46
	vákuumos	tonna	169,11	139,53	175,17	103,58	125,54
		HUF/kg	1 647,87	1 592,92	1 620,83	98,36	101,75
Sertéslapocka	lédig	tonna	133,90	132,78	214,04	159,85	161,20
		HUF/kg	1 424,64	1 374,37	1 349,20	94,70	98,17
	tálcás (500 gramm)	tonna	3,13	3,55	2,09	66,77	58,90
		HUF/kg	2 054,22	1 990,42	1 981,36	96,45	99,54
	vákuumos	tonna	84,67	75,54	88,27	104,25	116,86
		HUF/kg	1 525,17	1 381,55	1 351,35	88,60	97,81
Sertéskaraj csonttal, szűzpecsenye nélkül	lédig	tonna	7,76	4,23	6,43	82,86	151,94
		HUF/kg	1 488,02	1 372,88	1 419,79	95,41	103,42
	tálcás (500 gramm)	tonna
		HUF/kg
	vákuumos	tonna	2,21	5,70	8,30	374,81	145,57
		HUF/kg	1 456,93	1 706,55	1 673,85	114,89	98,08
Sertésstarja csonttal	lédig	tonna	50,27	16,71	35,31	70,25	211,27
		HUF/kg	1 466,99	1 608,20	1 504,12	102,53	93,53
	tálcás (500 gramm)	tonna
		HUF/kg
	vákuumos	tonna	4,83	5,70	5,25	108,69	92,17
		HUF/kg	1 498,35	1 734,68	1 763,60	117,70	101,67
Sertésoldalas	lédig	tonna	13,67	16,66	14,27	104,41	85,65
		HUF/kg	1 670,94	1 534,89	1 546,44	92,55	100,75
	tálcás (500 gramm)	tonna
		HUF/kg
	vákuumos	tonna	10,90	14,37	15,11	138,59	105,13
		HUF/kg	2 059,02	1 780,97	1 784,78	86,68	100,21
Sertésdagadó	lédig	tonna	1,93	2,34	1,62	84,02	69,31
		HUF/kg	1 420,40	1 416,49	1 416,47	99,72	100,00
	tálcás (500 gramm)	tonna
		HUF/kg
	vákuumos	tonna	0,16	0,30	0,29	179,01	95,08
		HUF/kg	1 714,55	1 624,49	1 612,95	94,07	99,29
Sertés darálthús	tonna	220,03	175,46	226,68	103,02	129,19	
	HUF/kg	1 650,67	1 577,68	1 544,84	93,59	97,92	

... = Adatvédelmi korlátok miatt nem közölhető adat.

Forrás: AKI PÁIR

6. táblázat: **A vágósertés („E” minőségi kategória) vágóhídi belépési ára^{a)} az Európai Unióban**

EUR/100kg hasított hideg súly

	2023. 7. hét	2024. 6. hét	2024. 7. hét	2024. 7. hét/ 2023. 7. hét (százalék)	2024. 7. hét/ 2024. 6. hét (százalék)
Magyarország	225,34	199,67	208,46	92,51	104,40
Belgium	209,55	194,90	204,22	97,46	104,78
Bulgária	258,27	252,84	252,66	97,83	99,93
Csehország	216,88	201,06	205,83	94,90	102,37
Dánia	171,05	179,85	179,89	105,17	100,02
Németország	233,63	217,02	223,90	95,84	103,17
Észtország	206,80	–	–	–	–
Görögország	242,06	234,13	–	–	–
Spanyolország	216,67	199,21	199,94	92,28	100,37
Franciaország	222,00	193,00	195,00	87,84	101,04
Horvátország	223,00	197,95	204,14	91,54	103,13
Írország	194,20	190,61	194,56	100,19	102,07
Olaszország	–	–	–	–	–
Ciprus	241,91	254,34	255,12	105,46	100,31
Lettország	231,61	219,77	229,30	99,00	104,34
Litvánia	223,71	209,62	216,95	96,98	103,50
Luxemburg	224,98	–	–	–	–
Hollandia	225,68	–	–	–	–
Ausztria	203,97	170,68	176,86	86,71	103,62
Lengyelország	235,47	220,27	227,49	96,61	103,28
Portugália	227,41	207,72	215,60	94,81	103,80
Románia	237,43	217,96	220,02	92,67	100,95
Szlovénia	204,88	213,40	210,49	102,74	98,64
Szlovákia	232,85	214,59	222,24	95,44	103,56
Finnország	218,10	216,80	225,69	103,48	104,10
Svédország	224,25	213,84	213,93	95,40	100,04
EU	228,02	231,15	229,00	100,43	99,07

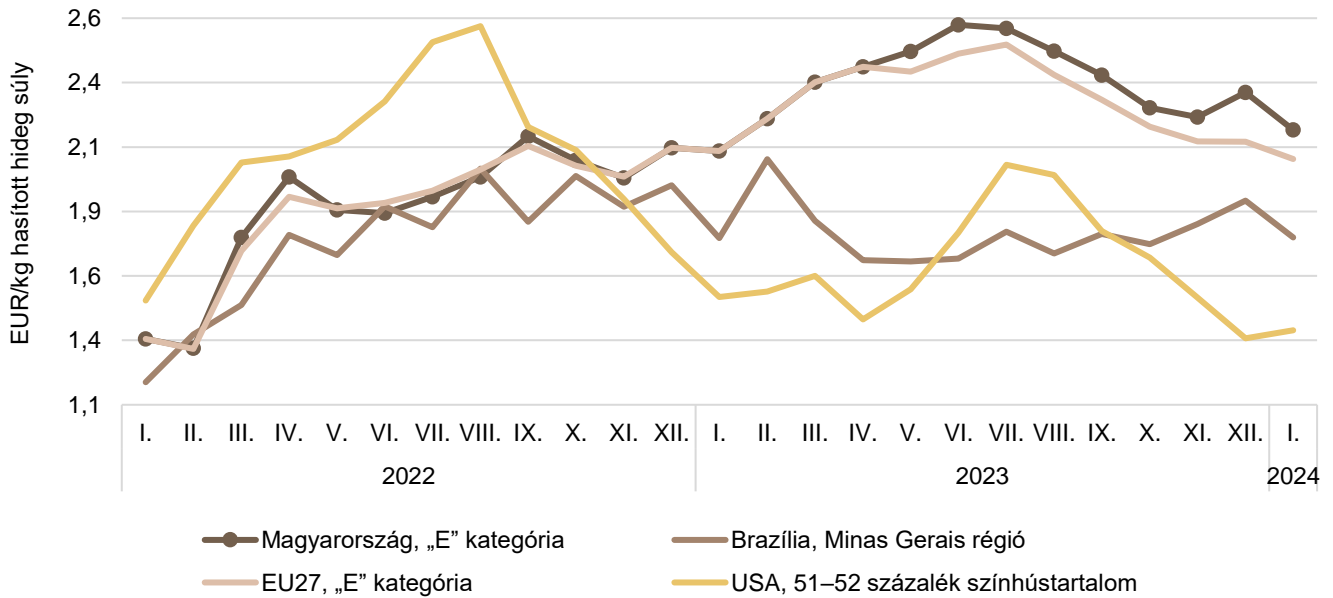
^{a)} Az ár tartalmazza a szállítási költséget is.
Forrás: Európai Bizottság

7. táblázat: **A vágósertés termelői ára az EU néhány tagországában**

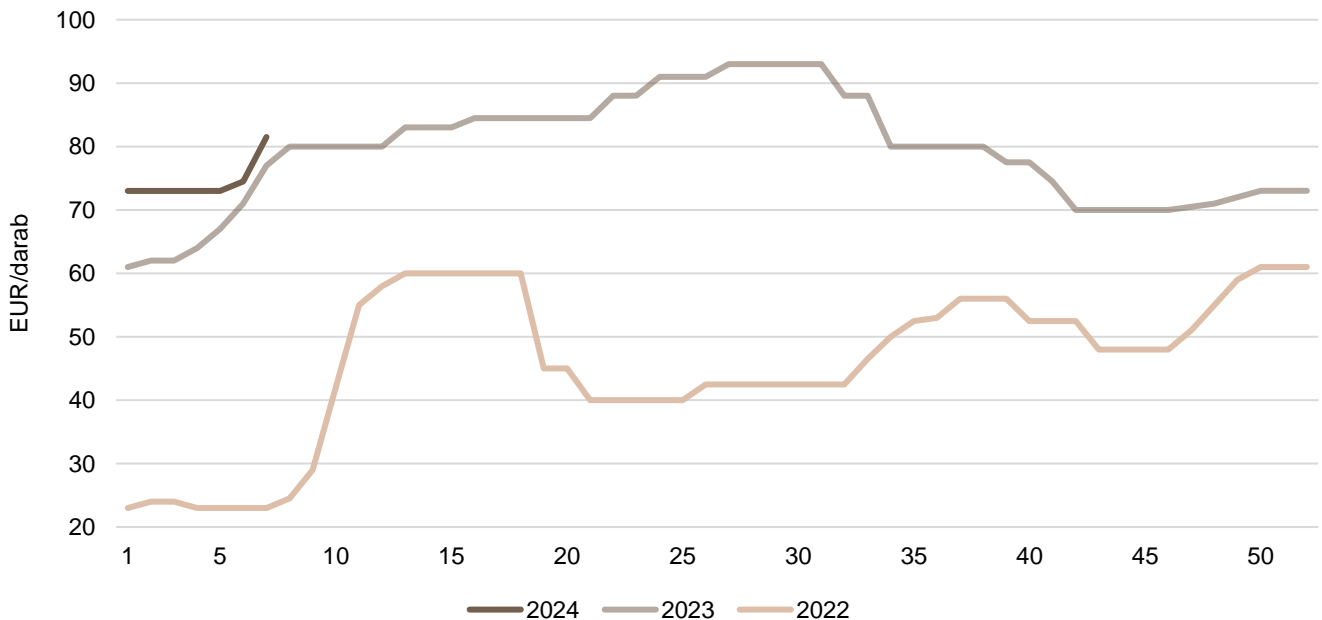
EUR/kg hasított súly

	2024. 4. hét	2024. 5. hét	2024. 6. hét	2024. 7. hét	2024. 8. hét
Vion (Hollandia)	1,88	1,88	1,88	1,94	1,99
Compezo (Hollandia)	1,79	1,79	1,79	1,87	1,92
Németország (szerződéses ár)	2,00	2,00	2,10	2,15	2,15
Tönnies (Németország)	2,00	2,00	2,10	2,15	2,15
West Fleisch (Németország)	2,00	2,00	2,10	2,15	2,16
Danish Crown (Dánia)	1,58	1,58	1,58	1,58	1,62
Tican (Dánia)	1,58	1,58	1,58	1,61	1,65

Forrás: Schuttert, Danish Crown, Tican, MPB

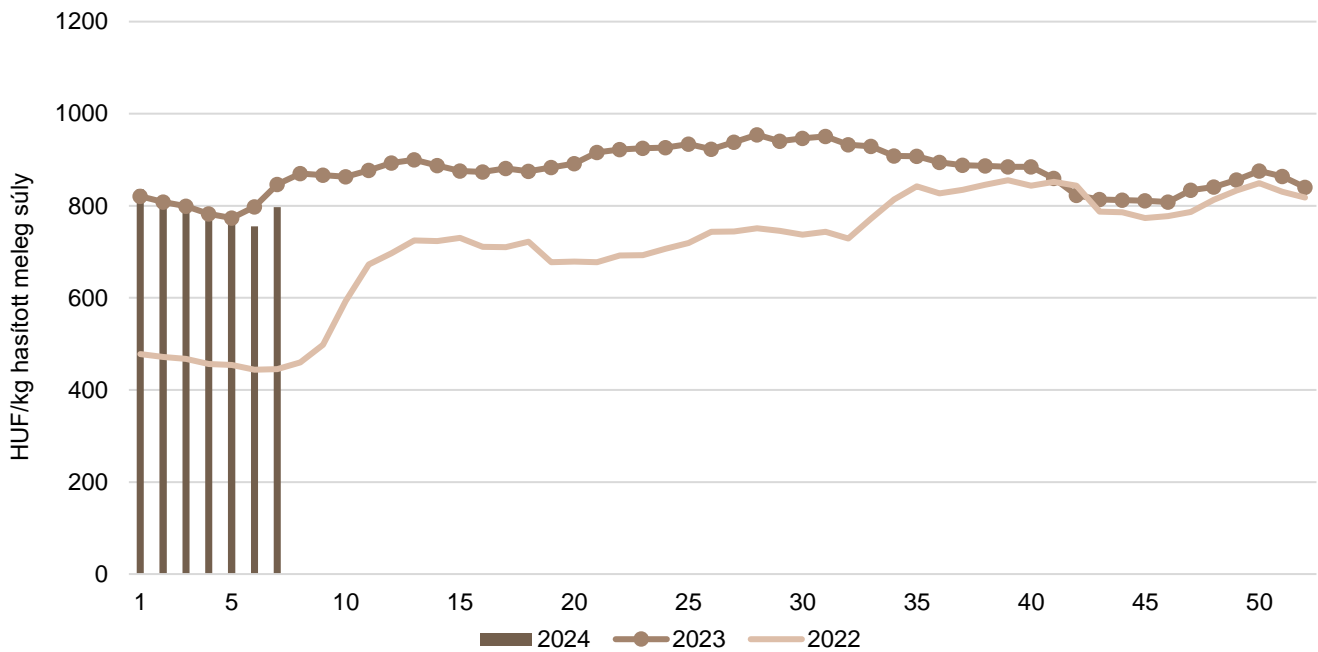
1. ábra: **A sertés havi világsi árá (2022–2024)**

Forrás: USDA, Európai Bizottság, MPB, AKI PÁIR

2. ábra: **A malac ára (Nord–West, 25 kg) Németországban (2022–2024)**

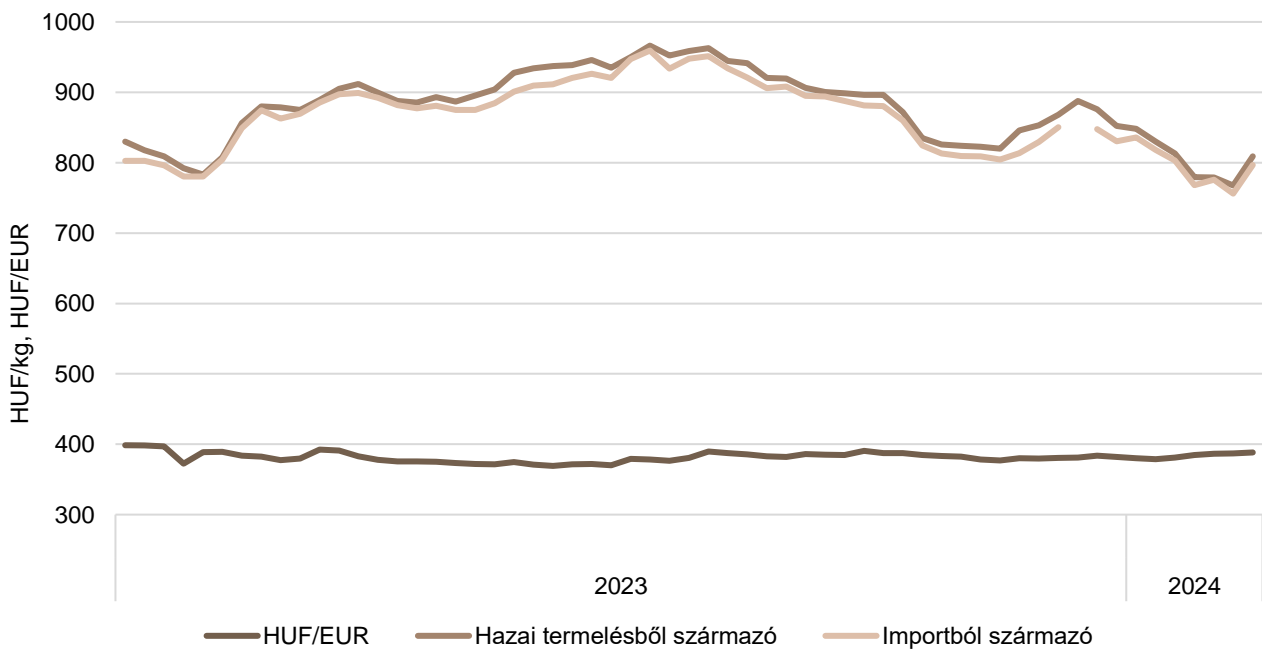
Forrás: VAEX

3. ábra: **A hazai termelésből származó vágósertés^{a)} heti termelői ára Magyarországon (2022–2024)**

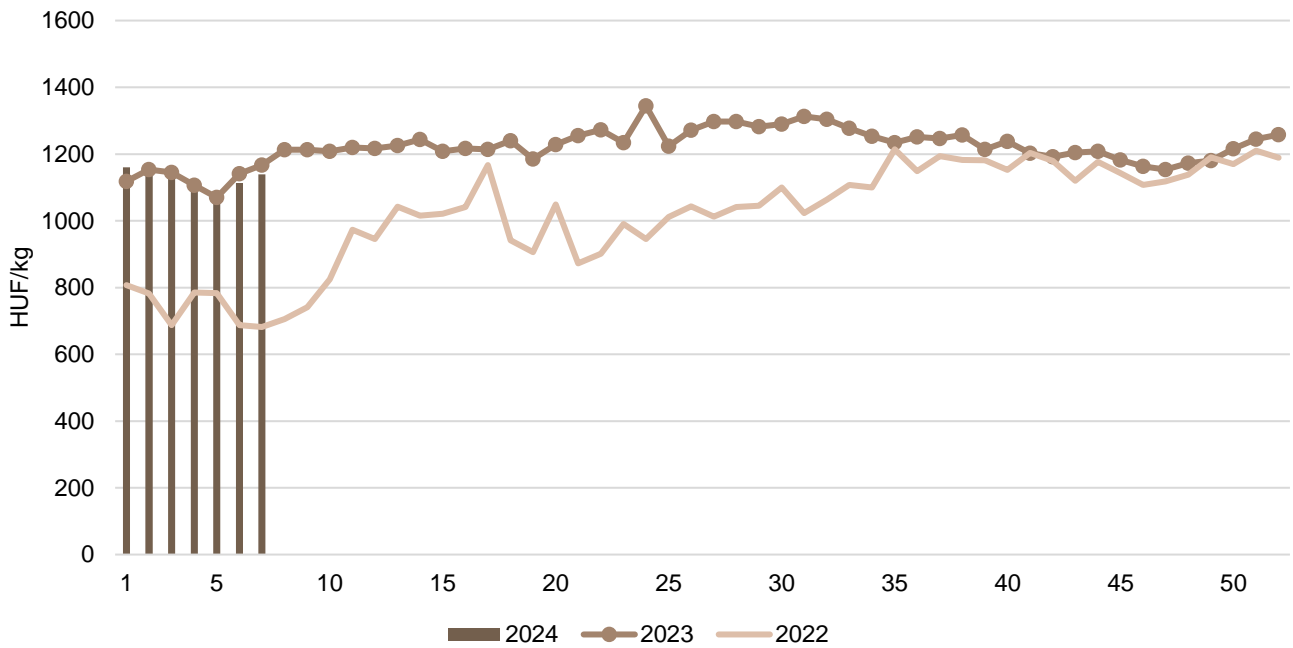


^{a)} S-P, Nem minősített, M1.
 Forrás: AKI PÁIR

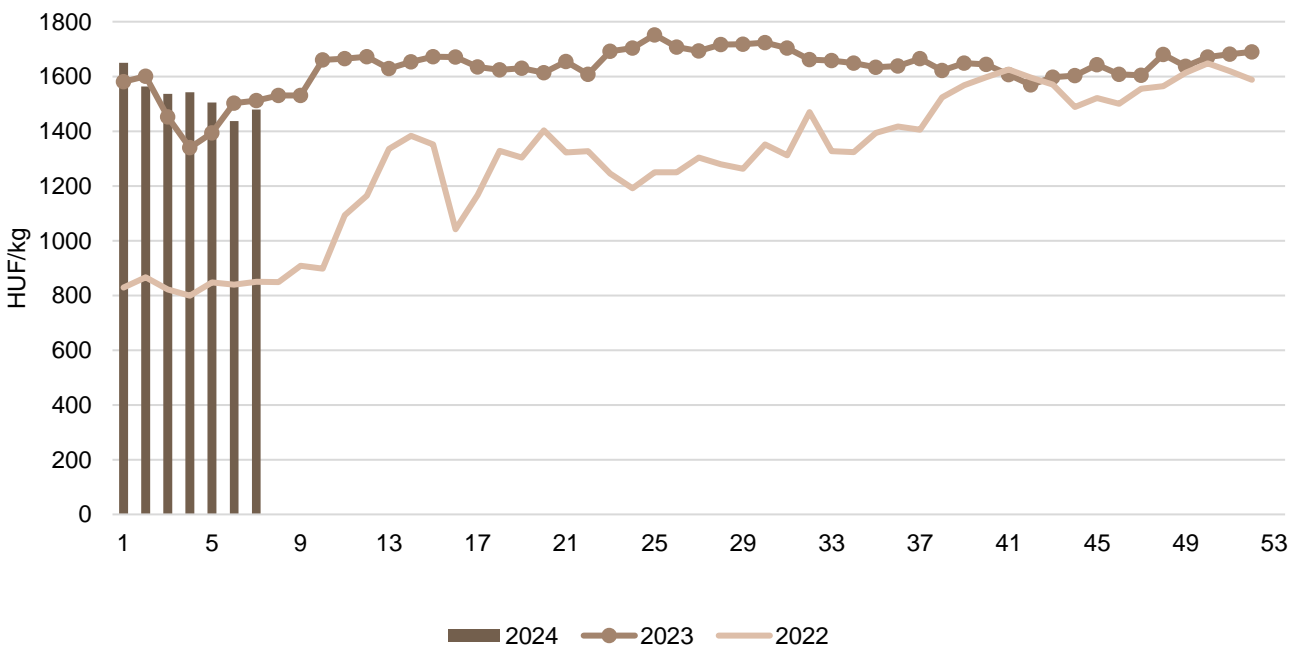
4. ábra: **A vágósertés heti vágóhídi belépési ára Magyarországon (2023–2024)**



Forrás: AKI PÁIR, MNB

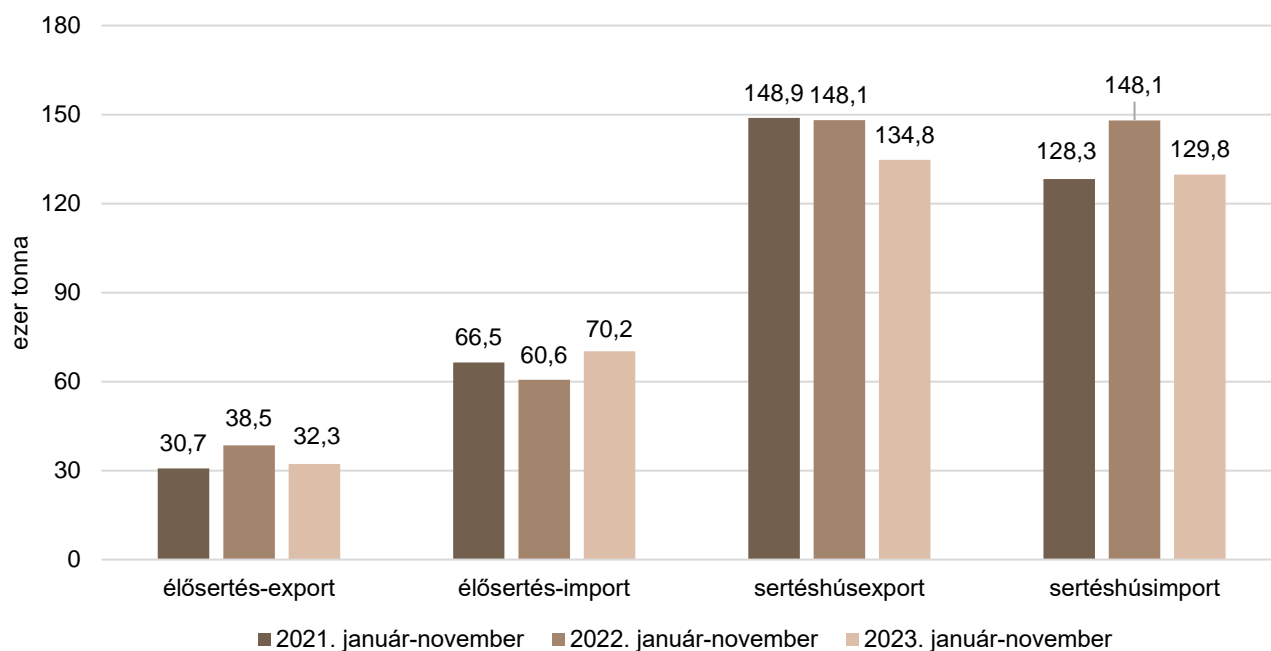
5. ábra: **A csontos sertéshús, lehúzott, félben heti értékesítési ára Magyarországon (2022–2024)**

Forrás: AKI PÁIR

6. ábra: **A sertéscomb heti értékesítési ára Magyarországon (2022–2024)**

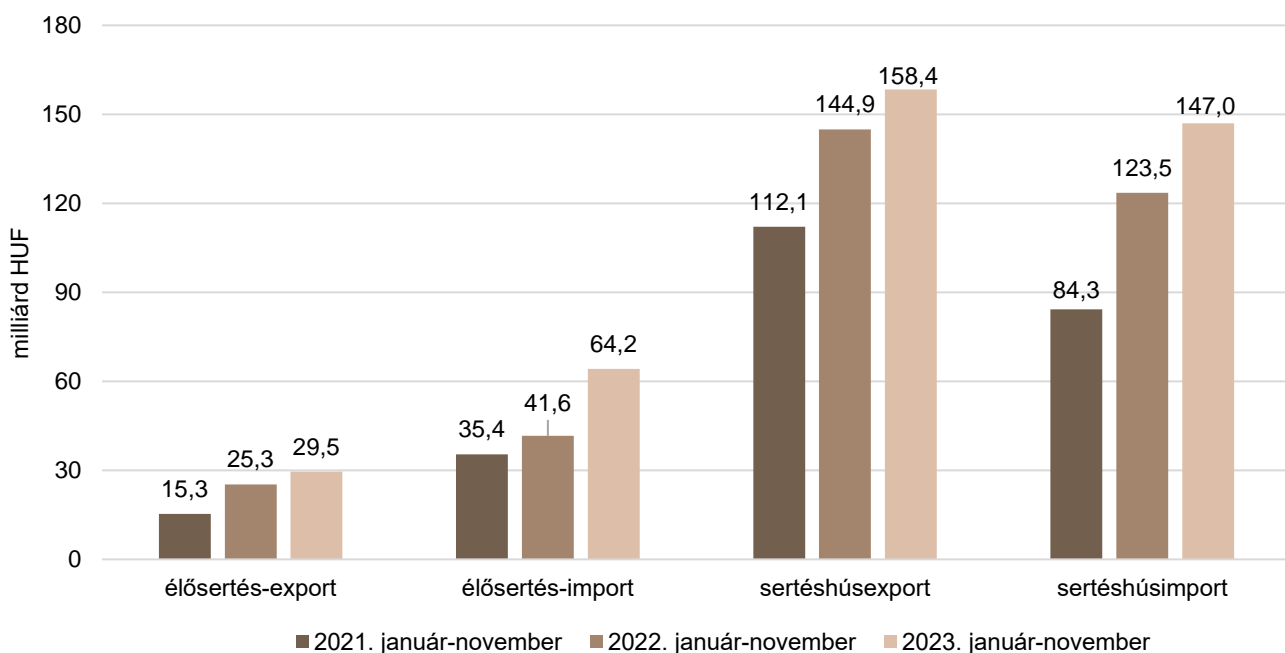
Forrás: AKI PÁIR

7. ábra: **Az élő sertés és a sertéshús külkereskedelmének mennyisége Magyarországon**



Forrás: KSH

8. ábra: **Az élő sertés és a sertéshús külkereskedelmének értéke Magyarországon**



Forrás: KSH

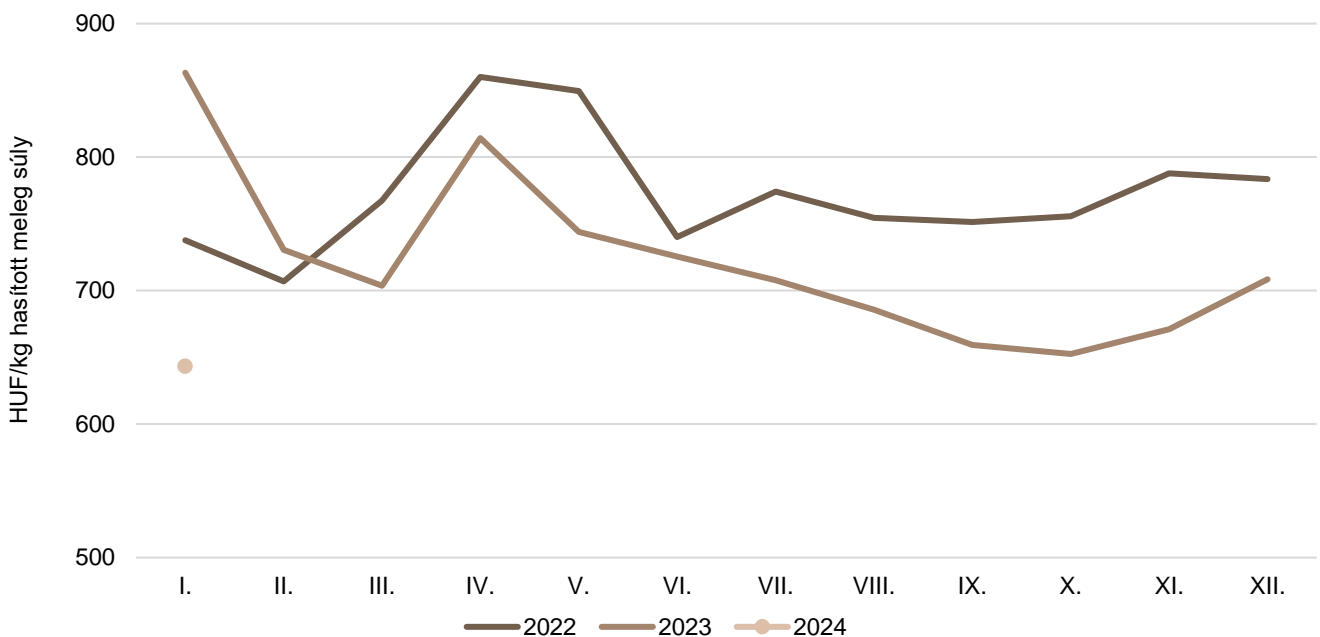
Szarvasmarha

8. táblázat: **A vágómarha termelői ára Magyarországon**

Megnevezés	Minőségi kategória	Mértékegység	2023. 7. hét	2024. 6. hét	2024. 7. hét	2024. 7. hét/ 2023. 7. hét (százalék)	2024. 7. hét/ 2024. 6. hét (százalék)
Fiatal bika	E–P	darab	104	87	111	106,73	127,59
		HUF/kg hasított meleg súly	736,86	709,35	750,32	101,83	105,78
Vágótehén	E–P	darab	696	668	562	80,75	84,13
		HUF/kg hasított meleg súly	706,07	660,66	727,54	103,04	110,12
Vágóüsző	E–P	darab	115	120	99	86,09	82,50
		HUF/kg hasított meleg súly	620,69	562,74	705,48	113,66	125,37
Vágómarha összesen	E–P	darab	932	894	783	84,01	87,58
		HUF/kg hasított meleg súly	699,81	655,10	725,61	103,69	110,76

Forrás: AKI PÁIR

9. ábra: **A vágómarha havi termelői ára Magyarországon (2022–2024)**



Forrás: AKI PÁIR

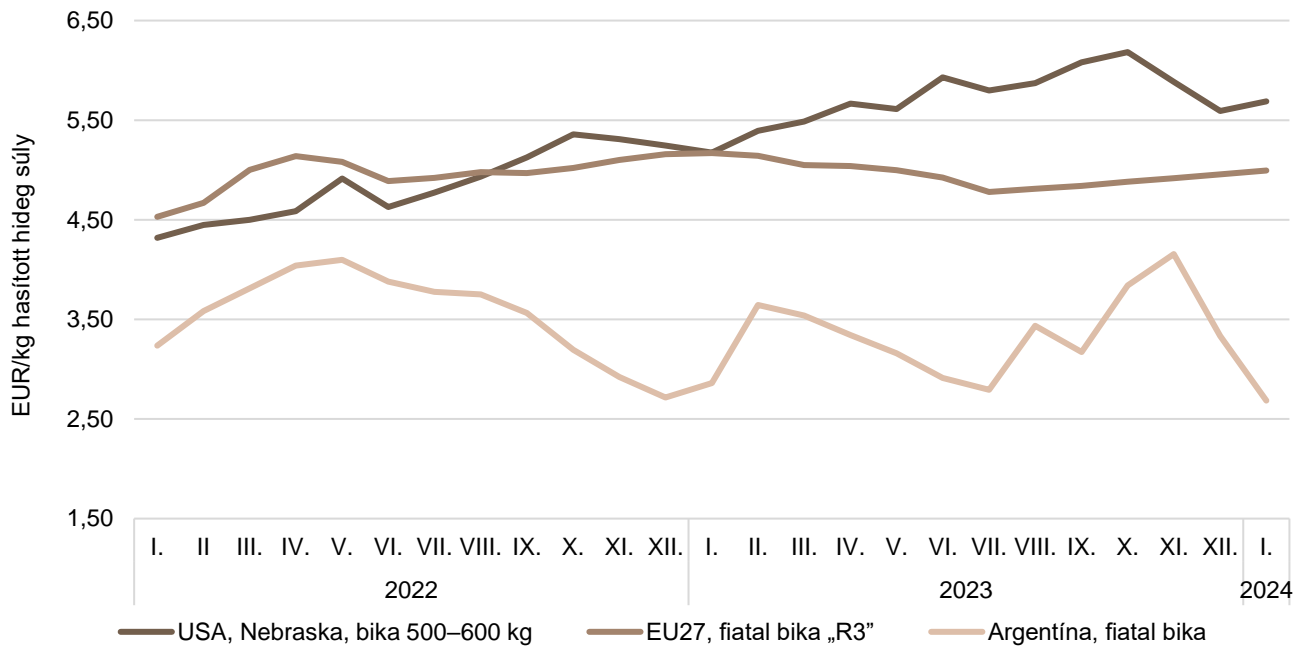
9. táblázat: **A fiatal bika („R3” minőségi kategória) vágóhídi belépési ára^{a)} az Európai Unióban**

EUR/100kg hasított hideg súly

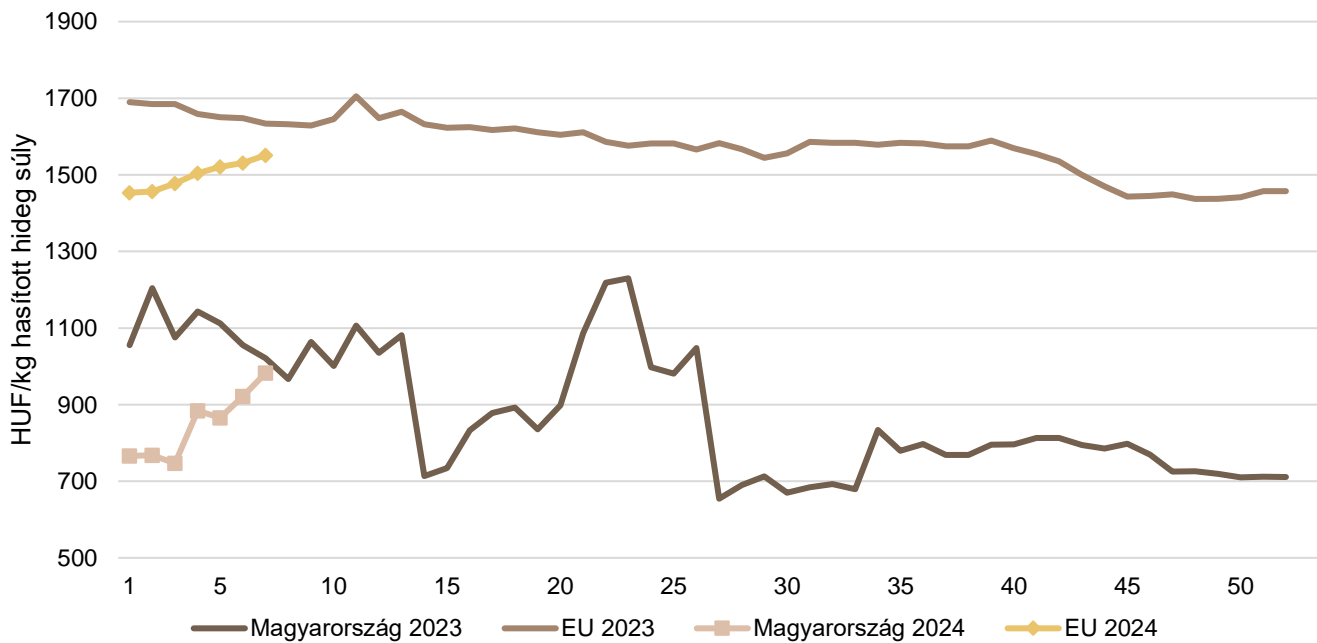
	2023. 7. hét	2024. 6. hét	2024. 7. hét	2024. 7. hét/ 2023. 7. hét (százalék)	2024. 7. hét/ 2024. 6. hét (százalék)
Magyarország	–	–	–	–	–
Belgium	433,00	401,13	401,13	92,64	100,00
Bulgária	511,30	549,65	549,65	107,50	100,00
Csehország	439,29	464,25	460,99	104,94	99,30
Dánia	437,15	418,85	419,22	95,90	100,09
Németország	517,80	493,16	496,77	95,94	100,73
Észtország	–	–	–	–	–
Görögország	447,27	467,27	467,27	104,47	100,00
Spanyolország	530,38	512,24	505,53	95,31	98,69
Franciaország	535,00	533,00	536,00	100,19	100,56
Horvátország	501,00	510,87	512,85	102,37	100,39
Írország	511,30	502,25	502,56	98,29	100,06
Olaszország	525,08	487,30	462,84	88,15	94,98
Ciprus	–	–	–	–	–
Lettország	418,79	417,90	417,90	99,79	100,00
Litvánia	393,88	386,54	394,65	100,20	102,10
Luxemburg	–	–	–	–	–
Málta	–	–	–	–	–
Hollandia	387,00	336,00	378,00	97,67	112,50
Ausztria	494,54	493,24	493,80	99,85	100,11
Lengyelország	469,99	484,33	481,74	102,50	99,46
Portugália	506,84	514,93	507,11	100,05	98,48
Románia	467,64	483,00	512,41	109,57	106,09
Szlovénia	493,75	494,27	492,38	99,72	99,62
Szlovákia	483,46	487,29	446,06	92,26	91,54
Finnország	493,40	487,20	486,96	98,69	99,95
Svédország	521,48	527,05	524,21	100,52	99,46
EU	512,18	503,06	503,50	98,31	100,09

^{a)} Az ár tartalmazza a szállítási költséget is.

Forrás: Európai Bizottság

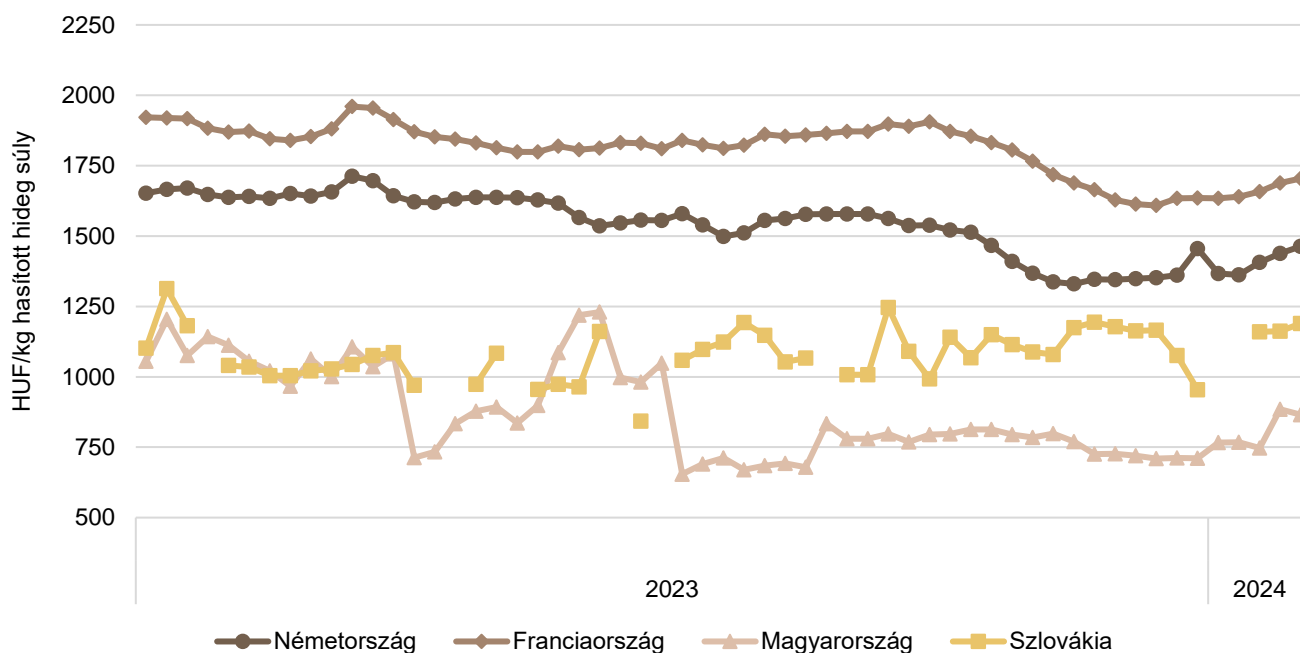
10. ábra: **A szarvasmarha havi világpiaci ára (2022–2024)**

Forrás: USDA, Európai Bizottság, Minagri

11. ábra: **A vágótehén „O3” heti vágóhídi belépési ára Magyarországon és az EU-ban (2023–2024)**

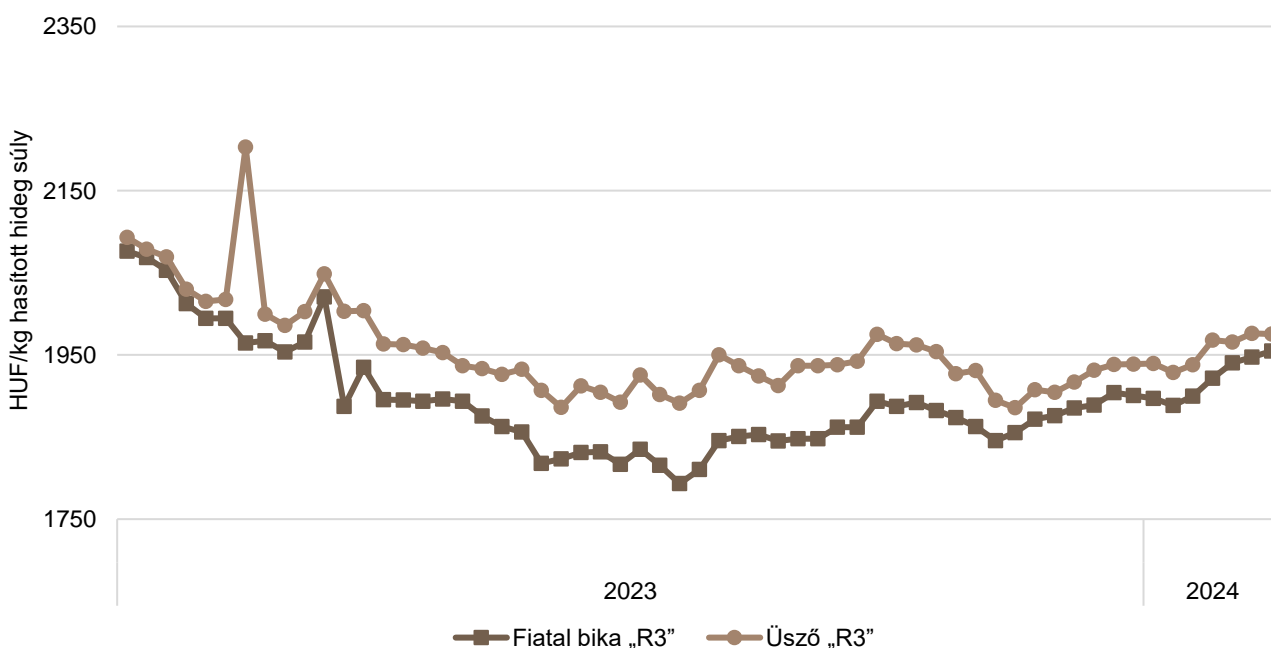
Forrás: Európai Bizottság, AKI PÁIR

12. ábra: A vágótehén „O3” heti vágóhídi belépési ára az EU néhány tagországában (2023–2024)

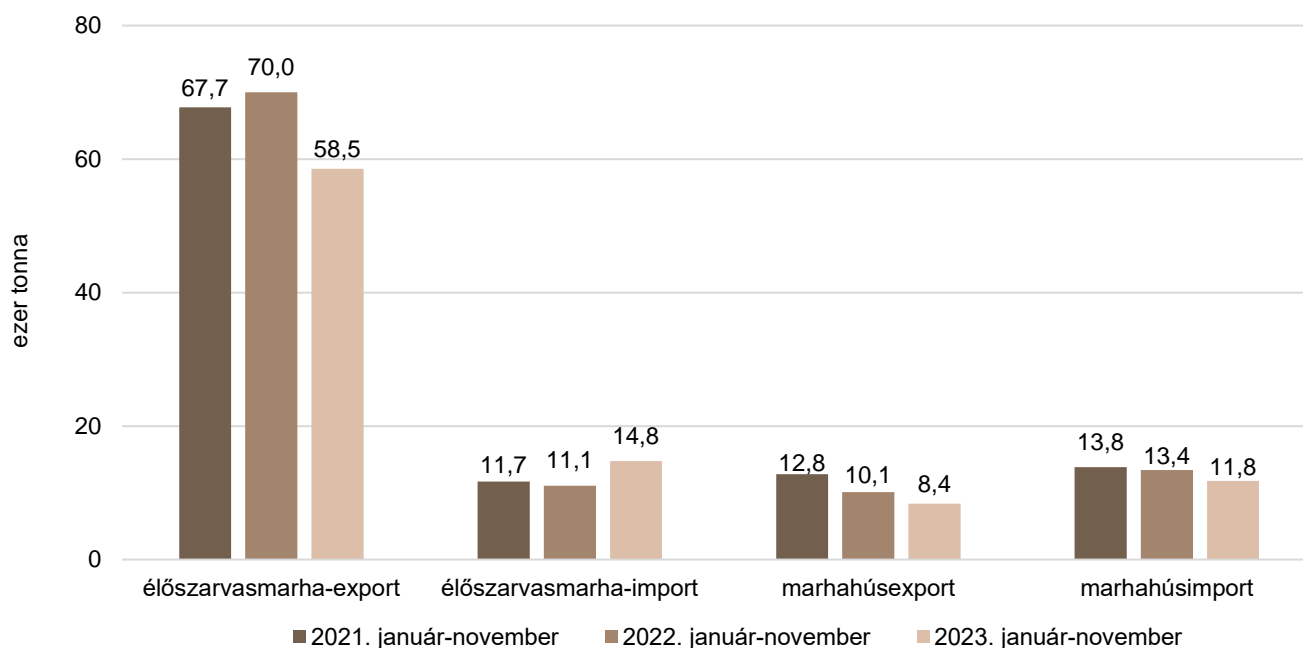


Forrás: Európai Bizottság

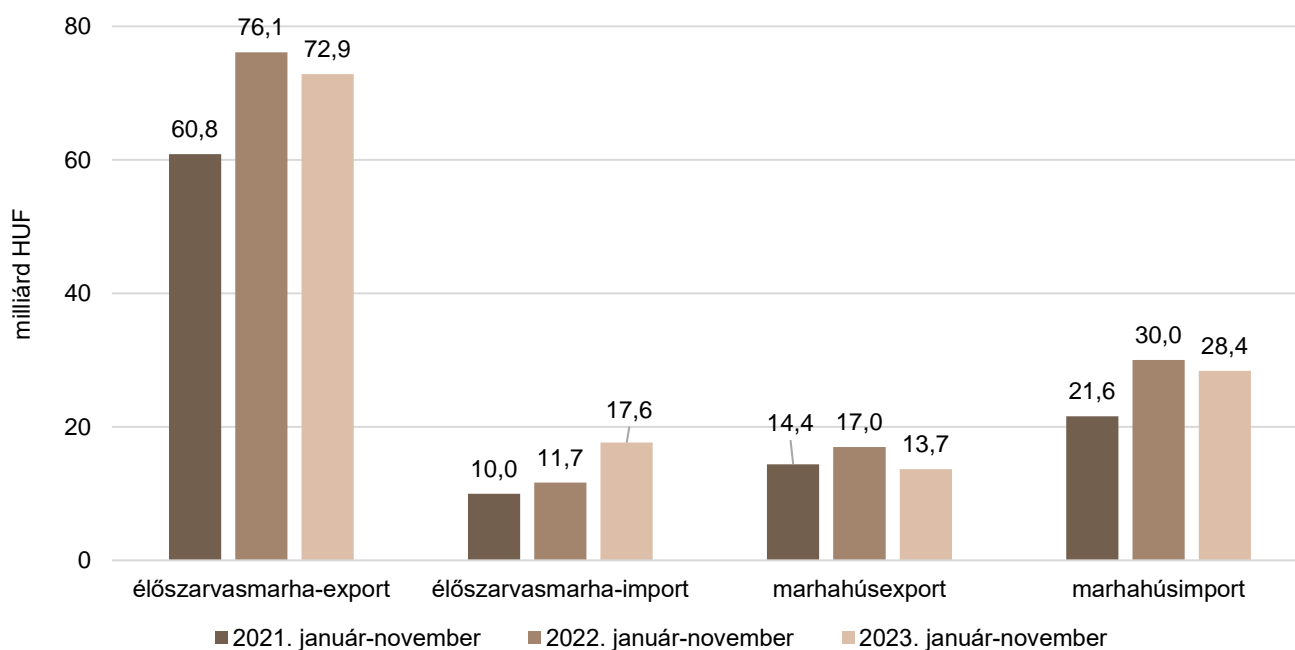
13. ábra: A fiatal bika „R3” és az üsző „R3” heti vágóhídi belépési ára az EU-ban (2023–2024)



Forrás: Európai Bizottság

14. ábra: **Az élő szarvasmarha és a marhahús külkereskedelmének mennyisége Magyarországon**

Forrás: KSH

15. ábra: **Az élő szarvasmarha és a marhahús külkereskedelmének értéke Magyarországon**

Forrás: KSH

Bárány

10. táblázat: **A vágóbárány termelői ára Magyarországon**

Megnevezés	Mértékegység	2023. 7. hét	2024. 6. hét	2024. 7. hét	2024. 7. hét/ 2023. 7. hét (százalék)	2024. 7. hét/ 2024. 6. hét (százalék)
Könnyű bárány	darab	1 563	...	2 404	153,81	...
	HUF/kg élősúly	1 591,52	...	1 911,77	120,12	...
ebből 20–24 kg között	darab
	HUF/kg élősúly
Nehéz bárány	darab	792	...	1 603	202,40	...
	HUF/kg élősúly	1 480,32	...	1 825,46	123,32	...
Vágóbárány összesen	darab	2 355	...	4 007	170,15	...
	HUF/kg élősúly	1 554,12	...	1 877,24	120,79	...

... = Adatvédelmi korlátok miatt nem közölhető adat.

Forrás: AKI PÁIR

11. táblázat: **A nehéz bárány (13 kg-nál nagyobb vágott súly) ára az Európai Unióban**

EUR/100kg vágott súly

	2023. 7. hét	2024. 6. hét	2024. 7. hét	2024. 7. hét/ 2023. 7. hét (százalék)	2024. 7. hét/ 2024. 6. hét (százalék)
Magyarország	818,34	–	1 000,15	122,22	–
Belgium	699,90	714,30	724,80	103,56	101,47
Dánia	783,93	815,03	826,35	105,41	101,39
Németország	702,55	806,41	803,71	114,40	99,67
Spanyolország	786,00	850,00	848,00	107,89	99,76
Franciaország	–	1 187,72	1 189,04	–	100,11
Horvátország	605,15	684,90	700,58	115,77	102,29
Írország	538,00	554,00	607,00	112,83	109,57
Ciprus	703,00	850,00	843,00	119,91	99,18
Lettország	553,84	616,45	712,63	128,67	115,60
Litvánia	624,13	636,57	571,82	91,62	89,83
Hollandia	579,37	–	–	–	–
Ausztria	668,00	678,00	695,00	104,04	102,51
Portugália	675,33	696,33	687,00	101,73	98,66
Románia	378,59	301,45	–	–	–
Finnország	543,97	557,76	557,76	102,54	100,00
Svédország	714,45	686,46	755,60	105,76	110,07
EU	702,07	767,82	772,82	110,08	100,65

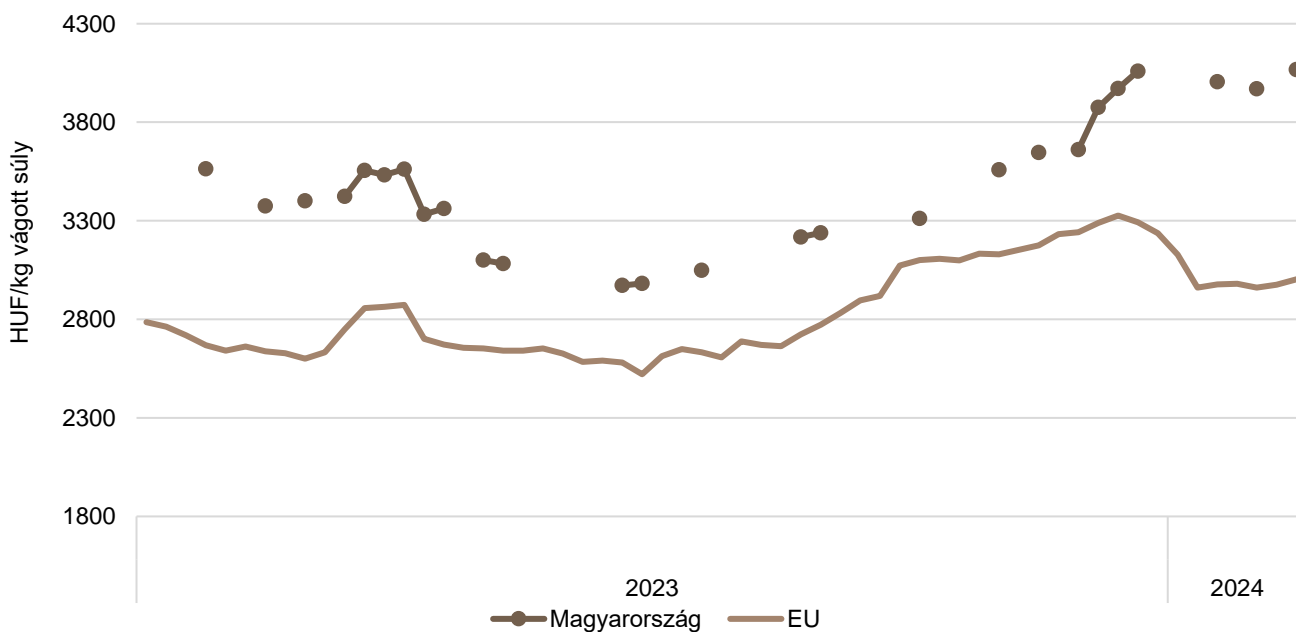
Forrás: Európai Bizottság

12. táblázat: **A könnyű bárány (13 kg-nál kisebb vágott súly) ára az Európai Unióban**

EUR/100kg vágott súly

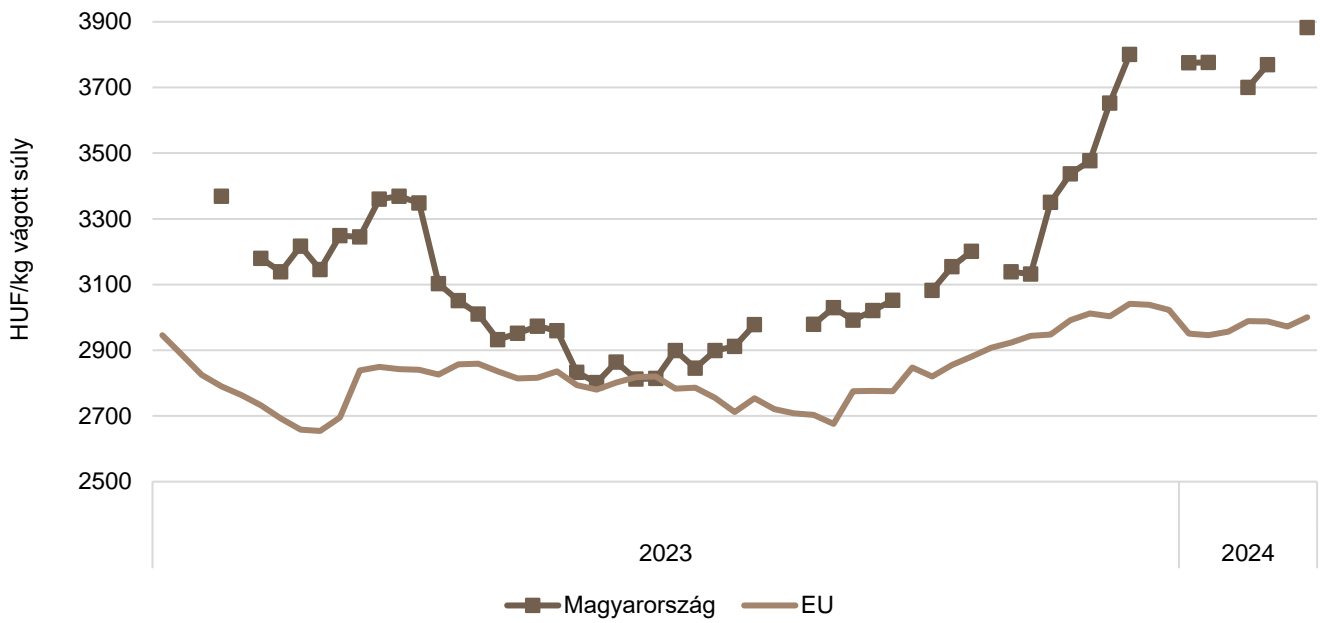
	2023. 7. hét	2024. 6. hét	2024. 7. hét	2024. 7. hét/ 2023. 7. hét (százalék)	2024. 7. hét/ 2024. 6. hét (százalék)
Magyarország	879,81	–	1 047,44	–	–
Bulgária	784,15	–	970,57	123,77	–
Görögország	668,22	694,98	–	–	–
Spanyolország	718,96	866,79	866,98	120,59	100,02
Horvátország	1 132,03	1 447,25	1 544,42	136,43	106,71
Olaszország	596,00	614,00	635,00	106,54	103,42
Portugália	841,50	852,13	850,69	101,09	99,83
Szlovénia	657,72	780,79	736,78	112,02	94,36
Szlovákia	–	–	–	–	–
EU	687,67	768,84	773,44	112,47	100,60

Forrás: Európai Bizottság

16. ábra: **A könnyű bárány heti termelői ára Magyarországon és az EU-ban (2023–2024)**

Forrás: Európai Bizottság, AKI PÁIR

17. ábra: **A nehéz bárány heti termelői ára Magyarországon és az EU-ban (2023–2024)**



Forrás: Európai Bizottság, AKI PÁIR

Nemzetközi előrevetítések

13. táblázat: **A világ hústermelése (2020–2024)**

ezer tonna

	2020	2021	2022 ^{a)}	2023 ^{b)}	2024 ^{b)}	2023/2022 (százalék)	2024/2023 (százalék)
Sertéshús							
Kína	36 340	47 500	55 410	56 500	55 950	101,97	99,03
Európai Unió	23 219	23 615	22 277	21 500	21 150	96,51	98,37
USA	12 845	12 560	12 252	12 385	12 660	101,09	102,22
Brazília	4 125	4 365	4 350	4 600	4 825	105,75	104,89
Hongkong	63	74	91	92	95	101,10	103,26
Fülöp-szigetek	1 115	1 000	925	950	970	102,70	102,11
Kanada	2 115	2 101	2 082	2 050	2 025	98,46	98,78
Japán	1 306	1 318	1 293	1 295	1 300	100,15	100,39
Dél-Korea	1 403	1 407	1 419	1 380	1 390	97,25	100,72
Mexikó	1 451	1 484	1 530	1 580	1 600	103,27	101,27
Egyéb	11 118	11 496	11 859	12 271	12 607	103,47	102,74
Összesen	96 084	107 954	114 533	115 498	115 492	100,84	99,99
Marha- és borjúhús							
USA	12 389	12 734	12 890	12 291	11 520	95,35	93,73
Brazília	9 975	9 750	10 350	10 560	10 835	102,03	102,60
Európai Unió	6 903	6 883	6 722	6 500	6 440	96,70	99,08
Kína	6 720	6 980	7 180	7 500	7 700	104,46	102,67
Japán	477	480	492	510	500	103,66	98,04
Argentína	3 170	3 000	3 140	3 220	3 120	102,55	96,89
Ausztrália	2 123	1 895	1 878	2 170	2 250	115,55	103,69
Mexikó	2 079	2 129	2 177	2 220	2 255	101,98	101,58
Új-Zéland	727	754	728	740	745	101,65	100,68
Dél-Korea	291	304	236	360	365	152,54	101,39
Kanada	1 314	1 385	1 412	1 330	1 270	94,19	95,49
Egyéb	10 538	11 183	11 087	11 024	11 239	99,43	101,95
Összesen	57 634	58 361	59 285	59 313	59 133	100,05	99,70

^{a)} Becslés.

^{b)} Előrevetítés.

Forrás: USDA

14. táblázat: **Az Európai Unió húspiacának kilátásai rövid távon (2019–2024)**

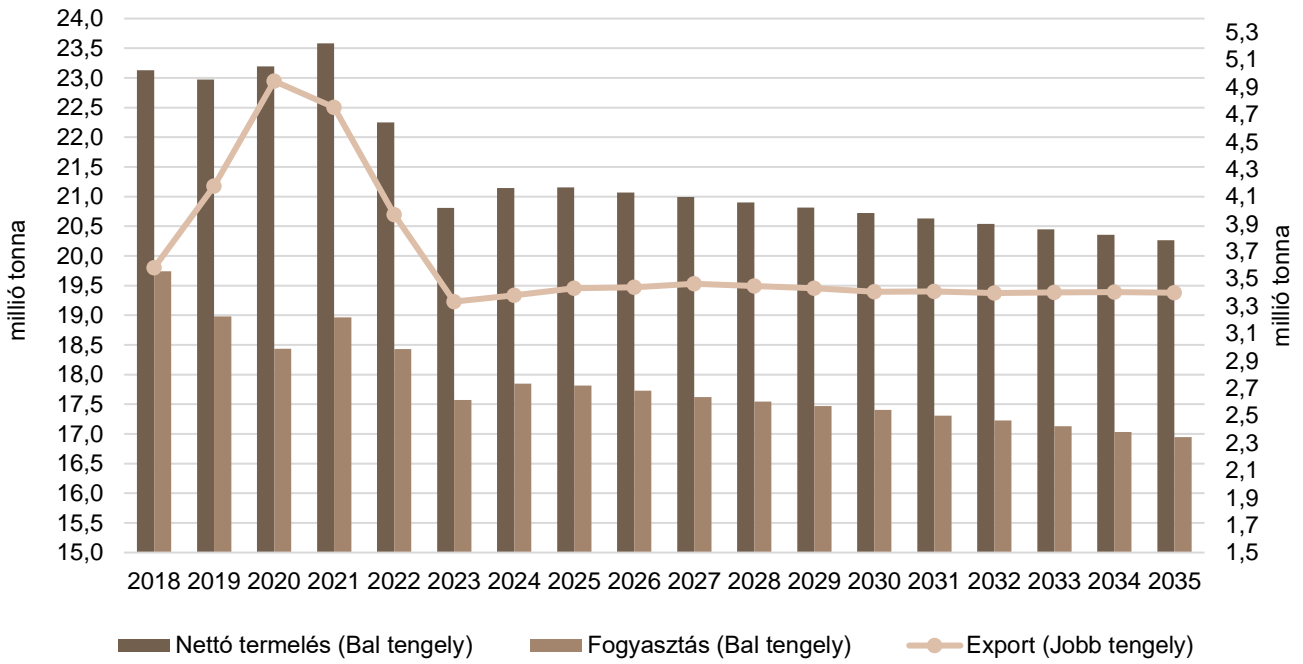
ezer tonna

	2019	2020	2021	2022	2023 ^{a)}	2024 ^{b)}	2023/2022 (százalék)	2024/2023 (százalék)
Sertéshús								
Nettó termelés	22 996	23 220	23 616	22 274	20 809	21 184	93,42	101,80
Import	162	159	97	122	97	88	80,00	90,02
Export	4 177	4 943	4 752	3 968	3 333	3 499	84,00	105,00
Fogyasztás	18 981	18 436	18 962	18 428	17 574	17 725	95,36	100,86
Egy főre jutó fogyasztás (kg)	33,1	32,2	33,1	32,1	30,4	30,6	94,70	100,66
Önellátottság (százalék)	121,4	126,1	124,8	121,1	118,7	119,5	98,02	100,67
Marha- és borjúhús								
Nettó termelés	6 903	6 883	6 722	6 514	6 449	96,90	99,00	6 903
Import	306	285	353	346	363	98,02	105,00	306
Export	593	567	513	487	497	94,99	102,01	593
Fogyasztás	6 617	6 600	6 562	6 372	6 315	97,11	99,10	6 617
Egy főre jutó fogyasztás (kg)	10,4	10,3	10,3	9,9	9,8	96,12	98,99	10,4
Önellátottság (százalék)	107,8	107,6	105,4	105,7	105,8	100,28	100,09	107,8
Juh- és kecskehús								
Nettó termelés	588	570	579	575	565	559	98,26	98,99
Import	162	153	126	155	170	178	110,01	104,52
Export	57	58	47	44	40	41	89,98	104,05
Fogyasztás	694	666	658	686	696	696	101,43	100,06
Egy főre jutó fogyasztás (kg)	1,4	1,3	1,3	1,3	1,4	1,4	107,69	100,00
Önellátottság (százalék)	93,1	94,1	95,5	91,2	88,6	87,5	97,15	98,76

^{a)} Becslés.^{b)} Előrevetítés.

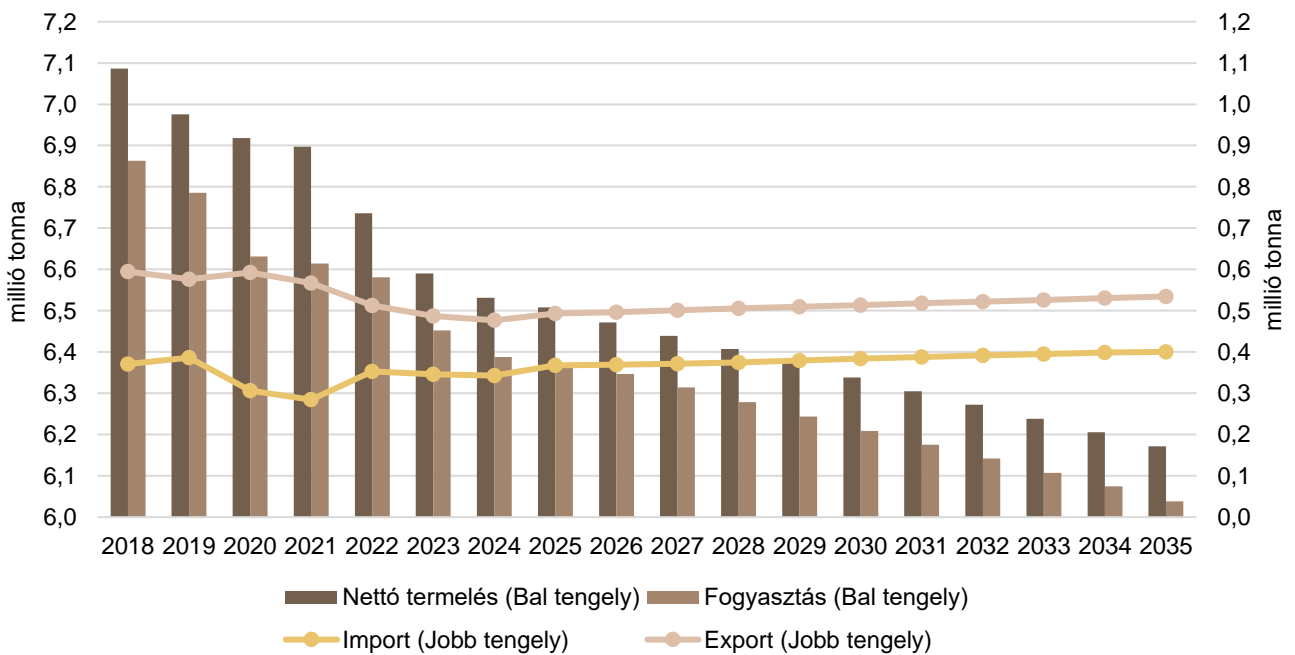
Forrás: Európai Bizottság

18. ábra: Az Európai Unió sertéshúsipiacának kilátásai középtávon (2018–2035)



Forrás: Európai Bizottság

19. ábra: Az Európai Unió marha- és borjúhúsipiacának kilátásai középtávon (2018–2035)



Forrás: Európai Bizottság

