

A TESZTÜZEMI INFORMÁCIÓS RENDSZER EREDMÉNYEI

2022

A TESZTÜZEMI INFORMÁCIÓS RENDSZER EREDMÉNYEI 2022

Agrárközgazdasági Intézet
Budapest, 2024

Szerkesztette:	Keszthelyi Szilárd
Szerző:	Keszthelyi Szilárd
Közreműködött:	Áldorfai György Dobolyi Emese Gódor Bettina Porkoláb Eszter
Opponensek:	Balogh Zsófia Bereczki-Lukács Edit
Felelős kiadó:	Dr. Goda Pál
Kiadó:	AKI Agrárközgazdasági Intézet Nonprofit Korlátolt Felelősségű Társaság



H-1093 Budapest, Zsil utca 3–5.

Telefon: (+36 1) 217-1011

<https://aki.gov.hu>

aki@aki.gov.hu

ISSN 2786-3735 (Online)

DOI: <https://doi.org/10.7896/ai2401>

© Agrárközgazdasági Intézet – minden jog fenntartva



A kiadvány megtekintéséhez az Adobe Acrobat Reader programot javasoljuk.



Jelen mű felhasználása a **Nevezd meg! – Ne add el! – Így add tovább!**

4.0 Nemzetközi (CC BY-NC-SA 4.0) licenc alapján lehetséges.

A felhasználási feltételekről bővebben: <https://creativecommons.org/licenses/by-nc-sa/4.0/deed.hu>

TARTALOMJEGYZÉK

Összefoglaló	5
Háttér	5
Módszer	5
Eredmények.....	7
Summary	8
Introduction	8
Methodology	8
Results	9
Fogalmak és magyarázatok	11
Az alkalmazott rövidítések és jelölések magyarázata	11
A kiadványban alkalmazott mutatók és fogalmak értelmezése	12
Eredmény levezetése a számvitelben	13
Állandó költségek.....	13
Bruttó termelési érték.....	13
Bruttó beruházás	13
Bruttó hozzáadott érték.....	13
Éves munkaerőegység (ÉME)	14
Fedezeti hozzájárulás (FH).....	14
Nettó beruházás	14
Nettó hozzáadott érték.....	14
Nettó kötelezettségek	14
Saját tőke	14
Standard termelési érték (STÉ).....	14
Személyi jövedelem.....	15
Személyi ráfordítások.....	15
Termelési irány.....	15
Változó költségek	15
A mezőgazdasági vállalkozások 2022. évi eredményei	16
Az egyéni gazdaságok jövedelemhelyzete	18
A társas vállalkozások jövedelemhelyzete	20
A gazdaságok jövedelemhelyzete tevékenységi ágak szerint	22
Az egyéni és a társas vállalkozások jövedelemhelyzetének összehasonlítása	25
A magyar tesztüzemi eredmények nemzetközi összehasonlításban	28
Mellékletek	30

ÖSSZEFOGLALÓ

Háttér

A Tesztüzemi rendszer az Európai Unió által létrehozott Farm Accountancy Data Network (Mezőgazdasági Számviteli Információs Hálózat, a továbbiakban: FADN) magyarországi része. A Tesztüzemi Információs Rendszer a magyar árutermelő mezőgazdasági vállalkozások vagyoni, pénzügyi és jövedelemi helyzetét figyeli meg évről évre. A rendszer egyidejűleg szolgálja a hazai információszükséglet kielégítését, illetve az Európai Bizottság FADN-rendszeréhez történő kapcsolódást. Az így gyűjtött adatokat nemcsak utólagos elemzések és statisztikák készítésére, hanem az agrárpolitikai intézkedések tervezésére és gyakorlati megvalósítására is felhasználjuk. Az adatoknak további fontos szerepe van az agrárökonómiai kutatásokban és a szakoktatásban is.

Az adatgyűjtést a rendkívül nagy adminisztrációs teher miatt az alapsokaságot reprezentálni képes mintán hajtjuk végre, majd statisztikai módszerekkel az eredményeket kiterjesztjük a teljes megfigyelt alapsokaságra (árutermelő mezőgazdasági vállalkozások).

A fenti célok megvalósítását a rendszernek úgy kell támogatnia, hogy egyszerre feleljen meg a magyar és az európai uniós jogszabályoknak (számviteli törvény, EU FADN eredménylevezetés).

Módszer

A feldolgozott tesztüzemi eredményeket tartalmazó kiadványunk 1998 óta jelenik meg. A 2022. évi kiadvány 2109 adatszolgáltató (minta) gazdaság (1663 egyéni gazdaság és 446 társas vállalkozás) adatai alapján számított eredményeket tartalmazza.

A kiadvány érdemi része rövid szöveges elemzéssel indul. Az értékelések elsősorban a különböző üzemkategóriák 2022. évi eredményeinek az előző évvel való összehasonlítására épülnek, de esetenként utalás történik a korábbi évek tapasztalataira, tendenciáira is. A szövegközi táblázatok a mellékletek felhasználásával készültek, de szükség szerint visszanyúltunk a teljes adatbázis azon részeihez is, amelyek nem szerepelnek a mellékletként közölt anyagban.

A kiadvány mellékleteiben szereplő táblázatok összeállításával az volt a szándékunk, hogy egy széleskörűen felhasználható, részletes, adott esetben további számítások alapjául szolgáló eredményközlés történjen, amelynek struktúrája az évek során állandó marad. Az utolsó mellékletben a fontosabb pénzügyi mutatókat idősorosan is közöljük.

A mellékletek táblázatait a vállalkozások (üzemek) egészére vonatkozóan tartalmaznak adatokat (az egyes ágazatokra vonatkozó adatok külön kiadványban jelennek meg). Minden közölt adat a felmérésben szereplő üzemek, illetve az azokból képzett csoportok adatainak súlyozott átlagaként került kiszámításra. A mintaüzemek kiválasztásához és a súlyozáshoz az Agrárcenzus 2020 eredményeit használtuk fel. A súlyszám azt fejezi ki, hogy a mintában szereplő egy-egy gazdaság hány gazdaságot reprezentál az alapsokaság megfelelő csoportjában. Így az eredmény nem a felmérés mintájában szereplő gazdaságokra, hanem az általuk képviselt sokaságra jellemző.

Az adatok értelmezésénél tartsuk szem előtt, hogy a tesztüzemi rendszer csak a gazdaságok tágabb értelemben vett mezőgazdasági tevékenységét (mezőgazdasági alaptevékenység, mezőgazdasági termékek feldolgozása, erdőgazdálkodás, halászat, mezőgazdasági szolgáltatások, falusi turizmus) veszi figyelembe, és nem számol az ipari, kereskedelmi, valamint a nem mezőgazdasági szolgáltató tevékenységgel.

Az adatok egy-egy gazdaságcsoportra vonatkozóan egységesen, az alábbi kategóriákba sorolva jelennek meg:

- eszközellátottság,
- termelési szerkezet,
- hozamok, értékesítési árak,
- vagyommérleg,
- befektetések,
- eredménykimutatás,
- gazdaságosság, jövedelmezőség, likviditás.

Ha – kivételes esetben – valamely csoportnál a gazdaságok száma nem érte el az ötöt, akkor az adott csoportra vonatkozó adatokat adatvédelmi szempontok miatt nem közöltük.

Az adatfeldolgozás egyik módszertani sajátossága, hogy az ökonómiai üzemméret kifejezésére az Európai Unióban 2010-től használt standard termelési értéket (STÉ) alkalmazzuk. Ezeket az értékeket a 2018–2022. évek statisztikáiból és tesztüzemi könyveléséből számítottuk ki (esetenként a normatív jelleg erősítésére a kapott értékeket más forrásból származó, többéves adatokkal vetettük össze, és a szükséges korrekciókat elvégeztük).

A továbbiakban először összevontan vizsgáljuk az ágazat jövedelmezőségét és vagyoni helyzetének alakulását, majd külön tárgyaljuk az egyéni és a társas gazdaságokra jellemző, eredményt alakító folyamatokat. Ezt követően összevetjük a két szektor eredményét, melyet egy nemzetközi összehasonlítás és a földárak vizsgálata követ.

Eredmények

Az elemzéshez a Tesztüzemi Információs Rendszer 2022. évi adatait használtuk fel. Az adatgyűjtés összesen 2109 mintaüzemet fog át. A tesztüzemi minta segítségével reprezentált és vizsgált 106 ezer gazdaság az összes regisztrált gazdaság által használt földterület 95,3 százalékát művelte, illetve az összes standard termelési érték 97,4 százalékát állította elő. A tesztüzemi rendszer mintaadatait a 2020-as agrárcenzus adataival súlyoztuk.

A gazdaságok által használt átlagos mezőgazdasági terület 48,55 hektár, egy gazdaság átlagosan 1,5 főt foglalkoztatott.

Az árutermelő egyéni gazdaságok az összes nettó hozzáadott érték 56,9 százalékát, a társas vállalkozások pedig a 43,1 százalékát állították elő.

Országos szinten az egy hektárra jutó árbevétel 20 százalékkal, a közvetlen támogatás 28 százalékkal nőtt, valamint az anyagjellegű költségek 35 százalékkal emelkedtek, így a mezőgazdaság jövedelmezősége a nettó hozzáadott érték alapján vizsgálva 23 százalékos növekedést mutat.

Egyéni gazdaságok esetében az adózás előtti eredmény alapján vizsgált nettó jövedelem folyóáron 10 százalékkal emelkedett. Mivel a növekedés magas inflációs környezetben történt, ezért a tényleges eredményváltozást jobban mutatja a fogyasztói árindexszel korrigált eredmény, ami 4 százalékkal alacsonyabb volt (289,57 ezer forint), mint 2021-ben.

A társas gazdaságok egy hektárra jutó adózás előtti eredménye 260,28 ezer forint/hektár, mely az az inflációt is figyelembe véve 78 százalékos növekedés, így a társas gazdaságok összességében rekordévet zártak. A magas százalékos növekedésnél figyelembe kell venni a bázishatást: a 2021-es alacsony értéket.

2022-ben az állattartó gazdaságok jövedelme növekedett a leginkább. Mivel a gazdasági társaságok jóval nagyobb részben foglalkoznak állattenyésztéssel, így a jövedelemváltozásuk is jelentősebb mértékű volt.

2022 a fejlesztések éve volt: az egy hektárra jutó mezőgazdasági bruttó beruházások volumene 49 százalékkal lett magasabb az előző évhez képest, ami az amortizációs költségek emelkedésében is tetten érhető. A rekordméretű beruházást a Vidékfejlesztési Program (VP) kifizetéseivel is fűtötték: a beruházási támogatások az előző évi magas szinthez képest is jelentősen bővültek (47,95 ezer forint/hektár).

Az egy hektárra jutó nettó beruházás (amortizációval és selejtezésekkel csökkentett bruttó beruházás) 105 százalékkal bővült. A beruházásokkal összefüggésben a finanszírozási szerkezet is változott, az egy hektárra jutó hosszú lejáratú kötelezettségek állománya 29 százalékkal, ezen belül a beruházási és fejlesztési hitelek 28 százalékkal növekedtek. A magas jövedelmezőség miatt a vállalkozások azonban nem adósodtak el jelentősen, a korábbi évek tartósan magas jövedelmezősége jelentős fedezetet biztosított a beruházások finanszírozására. A vállalkozások a megtermelt jövedelem jelentős részét ismét visszaforgatták, a saját tőke értéke 16 százalékkal lett magasabb.

SUMMARY

Introduction

The Farm Accountancy Data Network (FADN), as a representative information system, records the assets-, financial- and income-based situations of agricultural holdings from year to year. The system serves both to meet the domestic information needs and the requirements of the European Commission. The collected data are used for policy and strategy planning and implementation. These data play an important role in agro-economic research as well as in education.

Data collection is performed according to the latest selection plan, resulting in representative samples and, by using particular statistical methods, the results are extrapolated and calculated as weighted averages of the monitored farms (threshold 4 000 Euro).

The system must support the above objectives by complying with both Hungarian and EU regulations (Accounting Act, EU FADN calculation of Farm Business Income).

Methodology

Brochures on the Farm Accountancy Data Network (FADN) have been published since 1998. The calculations and results of the current (year 2022) brochure are based on data provided by the 2109 (1663 individual and 446 corporate) sample farms in Hungary.

Following an introduction, a brief analysis of the most important trends and changes is presented. This analysis relies on a comparison of the results of various types of farms in 2022, with references to data from earlier years when applicable. The summary tables integrated into the text are derived from the tables in the annexes. Nevertheless, in certain cases, data not presented in the annexes but available in the complete dataset is also utilized.

Keeping in mind the objective of creating a broadly applicable, detailed, and multifunctional dataset (refer to the annexes), we maintained the table structure unchanged for each year. This approach ensures accessibility for future academic studies and assessments. Additionally, we have separately presented the most significant financial indicators as a time series in the final annex. The tables in the annexes include data related to the farms as aggregate economic units.

The data were computed as the weighted average of farms within the sector. To determine the weights, we employed the results of the Farm Structure Survey conducted in 2020. The weighting factor signifies the number of farms represented by a specific sample farm. Consequently, the findings presented here are applicable not only to the farms in the sample but also to the entire sector they represent.

When interpreting the data, it's important to note that the FADN only considers the broader scope of agricultural activity within the farms. This encompasses agricultural production, primary processing of agricultural products, forestry, fishery, agricultural services, and rural tourism. However, it does not encompass industrial, commercial, and non-agricultural service activities.

The data of farm groups are presented uniformly, according to the following categories:

- assets;
- production structure;
- yields, sales prices;
- asset and liability statement;
- investments;
- income statement;
- profitability, liquidity.

If – in exceptional cases – there were fewer than five farms in a certain group, the data of that group are not presented for data protection reasons.

A specific aspect of the data processing methodology from 2010 is the use of Standard Output (SO) to assess the economic size of farms according to European Union (EU) rules. These values were calculated on the basis of the accountancy books including sample farms from the years 2018 to 2022. The remainder of the publication is structured as follows. Firstly, we delve into the profitability and changes in assets within the agricultural sector as a whole. Following that, we examine the factors impacting the income situation of individual and corporate farms separately. Subsequently, we concentrate on comparing the results of individual and corporate farms. Moving forward, our attention shifts to the brief overview of the international scene, focusing specifically on financial indicators.

Results

For the report we used the 2022 FADN data. The data collection covers the results of 2109 sample farms. The sample represents 106 thousand agricultural holdings that utilise 95.3 per cent of the total agricultural area and produce 97.4 per cent of the total SO. The data of the FADN sample were weighted on the basis of the results of the Farm Structure Survey 2020.

The average utilised agricultural area (UAA) of the represented farms was 48.55 hectares while an average farm employed 1.5 annual work units (AWU).

At country level, individual farms accounted for 56,9 per cent of the total net value added, while for corporate farms this share was 43.1 per cent.

The revenue per hectare increased by 20 per cent and direct subsidies went up by 28 per cent, while the unit cost increased by 35 per cent. Therefore, the profitability of agriculture based on the net value added has risen by 23 per cent.

For individual farms, net income measured by the pre-tax result increased by 10 per cent in current prices, i.e. below inflation. The pre-tax profit per hectare of corporate farms was 260.28 thousand HUF/hectare, an increase of 78 per cent, which means that the corporate farms as a whole had a record year. 2022 was the year of development: the volume of gross investment in agriculture per hectare increased by 49 per cent compared to the previous year. Record investment was boosted by Rural Development Programme (RDP) payments.

FOGALMAK ÉS MAGYARÁZATOK

Az alkalmazott rövidítések és jelölések magyarázata

- AK : aranykorona, földminősítési értékszám
- ÉME : éves munkaerőegység (2200 munkaóra)
- FADN : Farm Accountancy Data Network, Mezőgazdasági Számviteli Információs Hálózat
- MT : (hasznosított) mezőgazdasági terület
- SFH : standard fedezeti hozzájárulás
- STÉ : standard termelési érték
- sz.á. : számosálat
- VP : Vidékfejlesztési Program
- ∅ : összes gazdaság átlaga
- ++ : felső negyed (az egy gazdaságra jutó adózás előtti eredmény alapján csökkenő sorba rendezett gazdaságok első 25 százaléka)
- + : második negyed (az egy gazdaságra jutó adózás előtti eredmény alapján csökkenő sorba rendezett gazdaságok második 25 százaléka)
- : harmadik negyed (az egy gazdaságra jutó adózás előtti eredmény alapján csökkenő sorba rendezett gazdaságok harmadik 25 százaléka)
- : alsó negyed (az egy gazdaságra jutó adózás előtti eredmény alapján csökkenő sorba rendezett gazdaságok utolsó 25 százaléka)
- ^{a)} : nincs adat; az adat a kis elemszám miatt nem közölhető
- ... : nincs adat; a megfigyelt statisztikai jelenség az adott körben nem fordult elő
- 0 : a mutató értéke olyan kicsi, hogy értéke két tizedesjegyre kerekítve zérust ad
- ^{a)} Ha a jel a számmezőkben található.

A kiadványban alkalmazott mutatók és fogalmak értelmezése

$$\text{Termelésiérték-arányos jövedelmezőség (\%)} = \frac{\text{Adózás előtti eredmény}}{\text{Összes termelési érték}} \times 100$$

$$\text{Össztőke jövedelmezősége (\%)} = \frac{\text{Adózás előtti eredmény} + \text{Fizett kamatok}}{\text{Források}} \times 100$$

$$\text{Saját tőke jövedelmezősége (\%)} = \frac{\text{Adózás előtti eredmény}}{\text{Saját tőke}} \times 100$$

$$\text{Munkajövedelmezőség (ezer HUF/ÉME)} = \frac{\text{Adózás előtti eredmény} + \text{Személyi jövedelmek}}{\text{Éves munkaerőegység}}$$

$$\text{Cash flow (ezer HUF)} = \text{Adózott eredmény} + \text{Értékcsökkenési leírás}$$

$$\text{A befektetések fedezettsége (\%)} = \frac{\text{Mérleg szerinti eredmény} + \text{Értékcsökkenési leírás}}{\text{Bruttó beruházás}} \times 100$$

$$\text{Likviditási gyorsráta} = \frac{\text{Pénzeszközök} + \text{Értékpapírok} + \text{Követelések}}{\text{Rövid lejáratú kötelezettségek}}$$

$$\text{Likviditási ráta} = \frac{\text{Forgóeszközök}}{\text{Rövid lejáratú kötelezettségek}}$$

$$\text{Saját tőke aránya (\%)} = \frac{\text{Saját tőke}}{\text{Források}} \times 100$$

$$\text{Tőkeellátottság (\%)} = \frac{\text{Saját tőke}}{\text{Befektetett eszközök}} \times 100$$

$$\text{Dinamikus eladósodottsági mutató (év)} = \frac{\text{Nettó kötelezettségek}}{\text{Cash flow}}$$

Eredmény levezetése a számvitelben

01	Belföldi értékesítés nettó árbevétele	13	Kapott osztalék és részesedés
02	Exportértékesítés nettó árbevétele	14	Részesedések értékesítésének árfolyamnyeresége
I.	Értékesítés nettó árbevétele (01+02)	15	Befektetett pénzügyi eszközök kamatai, árfolyamnyeresége
03	Saját termelésű készletek állományváltozása	16	Egyéb kapott (járó) kamatok és kamatjellegű bevételek
04	Saját előállítású eszközök aktivált értéke	17	Pénzügyi műveletek egyéb bevételei
II.	Aktivált saját teljesítmények értéke (±03+04)	VIII.	Pénzügyi műveletek bevételei (13+14+15+16+17)
III.	Egyéb bevételek	18	Befektetett pénzügyi eszközök árfolyamvesztése
	ebből: visszaírt értékvesztés	19	Fizetendő kamatok és kamatjellegű ráfordítások
05	Anyagköltség	20	Részesedések, értékpapírok, bankbetétek értékvesztése
06	Igénybe vett szolgáltatások értéke	21	Pénzügyi műveletek egyéb ráfordításai
07	Egyéb szolgáltatások értéke	IX.	Pénzügyi műveletek ráfordításai (18+19±20+21)
08	Eladott áruk beszerzési értéke	B.	Pénzügyi műveletek eredménye (VIII-IX)
09	Eladott (közvetített) szolgáltatások értéke	C.	Szokásos vállalkozási eredmény (±A±B)
IV.	Anyagjellegű ráfordítások (05+06+07+08+09)	X.	Rendkívüli bevételek
10	Béreköltség	XI.	Rendkívüli ráfordítások
11	Személyi jellegű egyéb kifizetések	D.	Rendkívüli eredmény (X-XI)
12	Bérfelrakások	E.	Adózás előtti eredmény (±C±D)
V.	Személyi jellegű ráfordítások (10+11+12)	XII.	Adófizetési kötelezettség
VI.	Értékcsökkenési leírás	F.	Adózott eredmény (±E-XII)
VII.	Egyéb ráfordítások	22	Eredménytartalék igénybevétele osztalékra, részesedésre
	ebből: értékvesztés	23	Jóváhagyott osztalék, részesedés
A.	Üzemi (üzleti) tevékenység eredménye (I±II+III-IV-V-VI-VII)	G.	Mérleg szerinti eredmény (±F+22-23)

Állandó költségek

Egy adott tevékenység (ágazat) méretétől független költségtényezők (pl. egy 100 férőhelyes tehenistálló éves amortizációja nem változik attól függően, hogy 50 vagy 100 tehenet tartanak benne). Az állandó költségek általában a gazdaság meglévő tartós erőforrásaihoz (föld, épületek, gépek, állandó dolgozók) kapcsolódnak. Számos döntéshez nem szükséges, hogy az állandó költségeket felosszuk az ágazatokra, hanem a gazdaság egészének szintjén egy összegben vehetjük őket számításba. Ez a felosztás a többi ágazat által közösen használt vagy az ágazatokhoz közvetlenül nem kapcsolódó erőforrásoknál nem problémamentes.

Bruttó termelési érték

A gazdaság termelő-szolgáltató tevékenységei, valamint az ezekhez kapcsolódó kiegészítő jellegű tevékenységek által előállított teljesítmények (értékesítési árbevétel, aktivált saját teljesítmények, egyéb bevételek) értéke.

Bruttó beruházás

Egy adott évben a befektetett eszközök állományának növelésére fordított pénzösszeg.

Bruttó hozzáadott érték¹

A gazdaságok által létrehozott kibocsátás (termelési érték) és a termelés során felhasznált termékek, szolgáltatások értékének (folyó termelőfelhasználás) különbsége.

¹ A mutató részletes leírását lásd a 2. mellékletben.

Éves munkaerőegység (ÉME)

A munkateljesítmény mértékegysége; egy teljes munkaidőben foglalkoztatott, koránál és egészségi állapotánál fogva teljes értékű munkavégzésre alkalmas dolgozó éves munkaidő-teljesítménye munkaórában. A kalkulációk során 2200 munkaórával vettük figyelembe.

Fedezeti hozzájárulás (FH)

Az üzemi termelő- és szolgáltatótevékenységek (ágazatok) termelési értéke és a változó költségek közötti különbség. Tartalmazza tehát az ágazat nyereségét és – a gazdaság egészét tekintve – fedezetet nyújt az (ágazatokra fel nem osztott) állandó költségekre. Az FH kiszámítható az ágazat egységnyi méretére – pl. 1 hektár búza vetésterület, 1 darab tehén (éves átlagléltszám) –, illetve az ágazat egészére is (fajlagos FH szorozva az ágazat méretével). Valamennyi ágazat FH-ját összeadva a gazdaság összes fedezeti hozzájárulását kapjuk.

Nettó beruházás

A befektetett eszközök állományának növekménye a selejtezések és az értékcsökkenési leírás (mint csökkentő tényezők) figyelembevételével (bruttó beruházás – selejtezés – értékcsökkenés).

Nettó hozzáadott érték

Bruttó hozzáadott érték összege az amortizációval csökkentve. A nettó hozzáadott értékből kell fedezni a munkabéreket, az adókat, a kamatokat és a bérleti díjakat, a fennmaradó rész pedig a jövedelmet jelenti, így értéke a legtöbb gazdaság esetén magasabb, mint az adózás előtti eredmény. Az egyéni és a társas gazdaságok jövedelmeinek összehasonlítására leggyakrabban ezt a mutatót alkalmazzuk.

Nettó kötelezettségek

A kötelezettségek összege csökkentve a követelések, értékpapírok és pénzeszközök összegével.

Saját tőke

A vállalkozás vagyonának saját forrása, amelyet a vállalkozás alapítói, tulajdonosai bocsátottak – végleges jelleggel – rendelkezésre (a vagyon fennmaradó részét idegen források finanszírozzák, ezért azt kötelezettségek – törlesztés, kamatfizetés stb. – terhelik). A saját tőke részét képezi a vállalkozás működése során elért adózott eredmény is.

Standard termelési érték (STÉ)

Az üzemtipológiához használt SFH-együtthatót a 2010-es adatok feldolgozásától kezdve az STÉ-együttható váltotta fel, amely a mezőgazdasági termelőtevékenységek egységnyi méretére (1 hektár, 1 állat) meghatározott normatív (átlagos időjárási és üzemi feltételekre vonatkoztatott) termelési érték. A standard termelési érték tartalmazza az értékesítést, az üzemi felhasználást, az üzemi fogyasztást és a készletek változásából származó bevételt mind a főtermék, mind a melléktermékek vonatkozásában, nem tartalmaz azonban semmilyen közvetlen és egyéb támogatást, valamint nem tartalmazza az állattenyésztésben a szerves trágya értékét. A termelőtevékenységek fajlagos STÉ-jét a tevékenységek adott üzemben található méretével megszorozva, majd a szorzatokat összegezve, a gazdaság összes STÉ-jét kapjuk. Ez az érték a gazdaságok tartós kibocsátását fejezi ki a termelőeszköz-ellátottság, a termelési szerkezet és a termőhelyi adottságok függvényében. Ennél fogva a gazdaság ökonómiai

méretének meghatározására is felhasználható. Egy gazdaság bizonyos tevékenységei, tevékenységcsoportjai által előállított STÉ-knek az üzemi STÉ-ből való részesedési arányával az adott gazdaság termelési iránya (tevékenységének profilja) is jellemezhető.

Személyi jövedelem

A bérek, bérjellegű természetbeni juttatások és a személyi jellegű egyéb kifizetések összege.

Személyi ráfordítások

A személyi jövedelem és az azt terhelő járulékok (társadalombiztosítás, egészségügyi hozzájárulás stb.) együttes összege.

Termelési irány

Egy adott üzem vagy üzemcsoport jellemző tevékenységi köre a tevékenységcsoportok STÉ-jének részaránya alapján. Jelen kiadványban a termelési irányok az alábbiak szerint különülnek el: szántóföldi növénytermesztők, szőlőtermesztők, gyümölcsstermesztők, szabadföldi zöldségtermesztők, zöldség-hajtató gazdaságok, vegyes gazdaságok, tejtermelő tehenészetek, húsmarha- és juhtartók, sertéstartók, baromfitartók.

Változó költségek

Egy adott ágazat méretével összefüggésben módosuló költségek (pl. vetőmag, műtrágya, gépek üzem- és kenőanyagköltsége stb.). Ezek – ellentétben az állandó költségekkel – teljesen elmaradnak, ha az ágazati termelést rövidebb-hosszabb időre szüneteltetjük.

A MEZŐGAZDASÁGI VÁLLALKOZÁSOK 2022. ÉVI EREDMÉNYEI

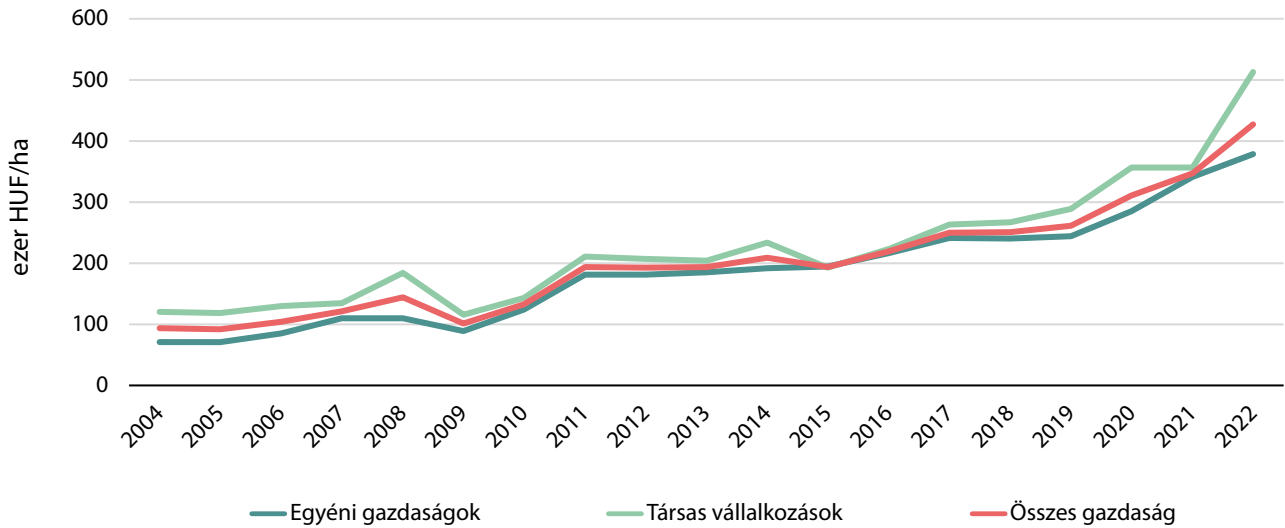
Az elemzésekhez a Tesztüzemi Információs Rendszer 2022. évi adatai kerültek felhasználásra. Az adatgyűjtés összesen 2109 mintaüzemet fog át, mely üzemek adatait az Agrárcenzus 2020 adataival súlyoztuk. A tesztüzemi minta segítségével reprezentált és vizsgált 106 ezer gazdaság az összes regisztrált gazdaság által használt földterület 95,3 százalékát művelte, az összes számosállat 97,3 százalékát tartotta, illetve az összes standard termelési érték (STÉ) 97,4 százalékát állította elő.

A gazdaságok által használt átlagos mezőgazdasági terület 48,55 hektár, egy gazdaság átlagosan 1,5 főt foglalkoztatott. Országos szinten az árutermelő egyéni gazdaságok az összes nettó hozzáadott érték 56,9 százalékát, a társas vállalkozások pedig a 43,1 százalékát állították elő.

Az egy hektárra jutó árbevétel 20 százalékkal, a közvetlen támogatás 28 százalékkal nőtt, valamint az anyagjellegű költségek 35 százalékkal emelkedtek, így a mezőgazdaság jövedelmezősége a nettó hozzáadott érték alapján vizsgálva 23 százalékos növekedést mutat. A nettó hozzáadott értéket egyéni gazdaságokat és társas vállalkozásokat bontásban vizsgálva láthatjuk (1. ábra), az előbbi 11 százalékkal, míg az utóbbi 44 százalékkal nőtt. Átfogóan elmondható, hogy az agrárvállalkozások jövedelme hat éve folyamatosan emelkedik, így 2022-ben újabb rekordot ért el.

2022 a fejlesztések éve volt: az egy hektárra jutó mezőgazdasági bruttó beruházások volumene 49 százalékkal lett magasabb az előző évhez képest. Ez elsősorban a gépek, berendezések, járművek 59 százalékos és az ingatlanfejlesztések 14 százalékos emelkedésével van összefüggésben. A rekordméretű beruházásokat a Vidékfejlesztési Program (VP) kifizetései ösztönözték: a beruházási támogatások tovább nőttek az előző év magas szintjéhez képest is (47,95 ezer forint/hektár).

1. ábra AZ EGY HEKTÁRRA JUTÓ NETTÓ HOZZÁADOTT ÉRTÉK VÁLTOZÁSA (2004–2022)



Forrás: Tesztüzemi adatok alapján az AKI Tesztüzemi Információs Osztályán készült

Az egy hektárra jutó nettó beruházás (amortizációval és selejtezésekkel csökkentett bruttó beruházás) 105 százalékkal bővült. A beruházásokkal összefüggésben a finanszírozási szerkezet is változott, az egy hektárra jutó hosszú lejáratú kötelezettségek állománya 29 százalékkal, ezen belül a beruházási és fejlesztési hitelek 28 százalékkal növekedtek. Azonban a magas jövedelmezőség miatt a vállalkozások nem adósodtak el számottevően, a korábbi évek tartósan magas jövedelmezősége jelentős fedezetet biztosított a beruházások finanszírozására. A vállalkozások a megtermelt jövedelem tetemes részét ismét visszaforgatták, a saját tőke értéke 16 százalékkal lett magasabb.

AZ EGYÉNI GAZDASÁGOK JÖVEDELEMHELYZETE

A felmérés 1663 egyéni gazdaságot foglalt magában. A minta az Agrárcenzus 2020 keretében regisztrált, 4 ezer euró STÉ-nél nagyobb egyéni gazdaságokat reprezentálja, melyek száma 98,7 ezret tett ki. Ezen gazdaságok az összes egyéni gazdaság által használt földterület 92,5 százalékát művelték, az összes számosállat 91,9 százalékaival rendelkeztek, illetve a hozzájuk kapcsolódó STÉ 94,8 százalékát állították elő.

A bruttó termelési érték átlagos nagysága a 2021. évhez képest 18 százalékkal, 778,89 ezer forint/hektárra nőtt. Ezen belül az egy hektárra jutó értékesítés nettó árbevétele 12 százalékkal lett több, míg a közvetlen támogatások 30 százalékkal haladták meg az egy évvel korábbi értéket. Az egy hektárra jutó üzemi költségek 23 százalékkal növekedtek (486,16 ezer forint/hektárra). Az egyéni gazdaságok esetében az adózás előtti eredmény alapján vizsgált nettó jövedelem folyóáron 10 százalékkal emelkedett. Fontos megjegyezni, hogy a magas inflációs környezet miatt a tényleges eredmény változása jobban tükrözi a fogyasztói árindexszel korrigált értéket, amely 4 százalékkal alacsonyabb volt (289,57 ezer forint) 2021-hez képest.

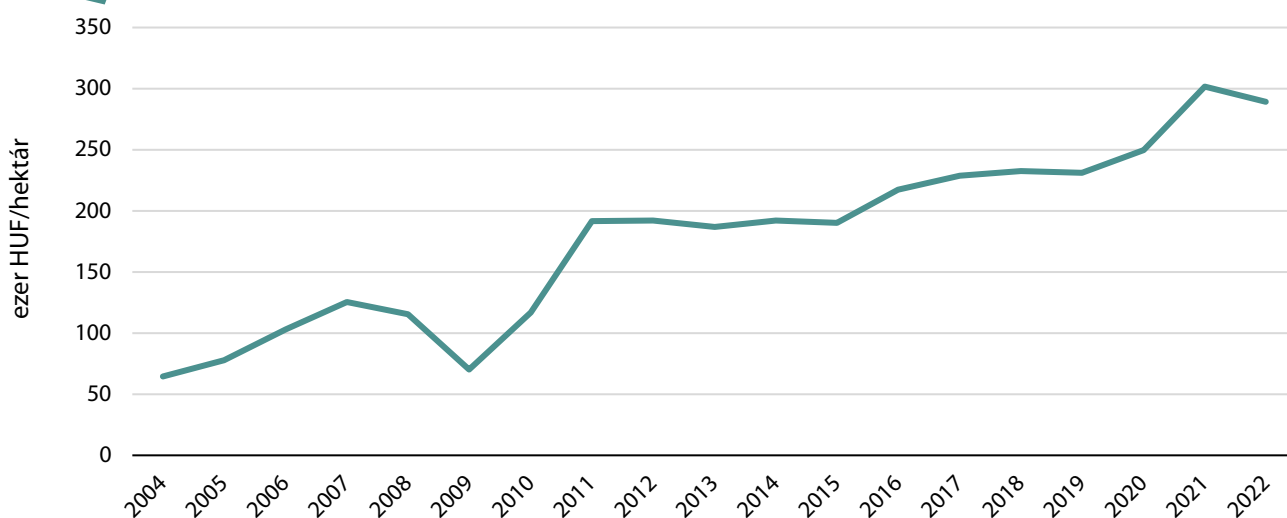
Az eredmények értelmezésénél figyelembe kell venni, hogy az így számított jövedelmeknek kell fedezetet nyújtaniuk az egyéni (családi) gazdaságok személyi jövedelmeire is. Ha az egyéni gazdaságok eredményét korrigáljuk (a nem fizetett munkaerőre jutó, el nem számolt munkabért is figyelembe vesszük) az éves munkaerőegységre (ÉME) jutó minimálbérrel, akkor az adózás előtti eredményük 265,52 ezer forint/hektárra csökken. Az így korrigált jövedelem az előző év azonos mutatójához az adózás előtti eredménnyel megegyező mértékben, 10 százalékkal növekedett.

Az egyéni gazdaságok költségszerkezete az inflációs környezet miatt jelentősen változott, az anyagjellegű ráfordítások 31 százalékkal nőttek, ugyanakkor a bérköltségek 9 százalékkal emelkedtek egy év alatt. A növekvő beruházások az egy hektárra jutó értékcsökkenési leírás összegét jelentősen, 12 százalékkal gyarapították.

Az egyéni gazdaságok is jelentős mértékű fejlesztéseket hajtottak végre, az egy hektárra jutó bruttó beruházások értéke az előző évhez képest 26 százalékkal, 147,71 ezer forintra nőtt, melynek következtében a nettó beruházás értéke is emelkedett 24 százalékkal (67,91 ezer forint/hektárra). A nettó beruházás értéke tizenkét éve pozitív, tehát az egyéni gazdaságok továbbra is fejlődési pályán vannak (3. ábra).

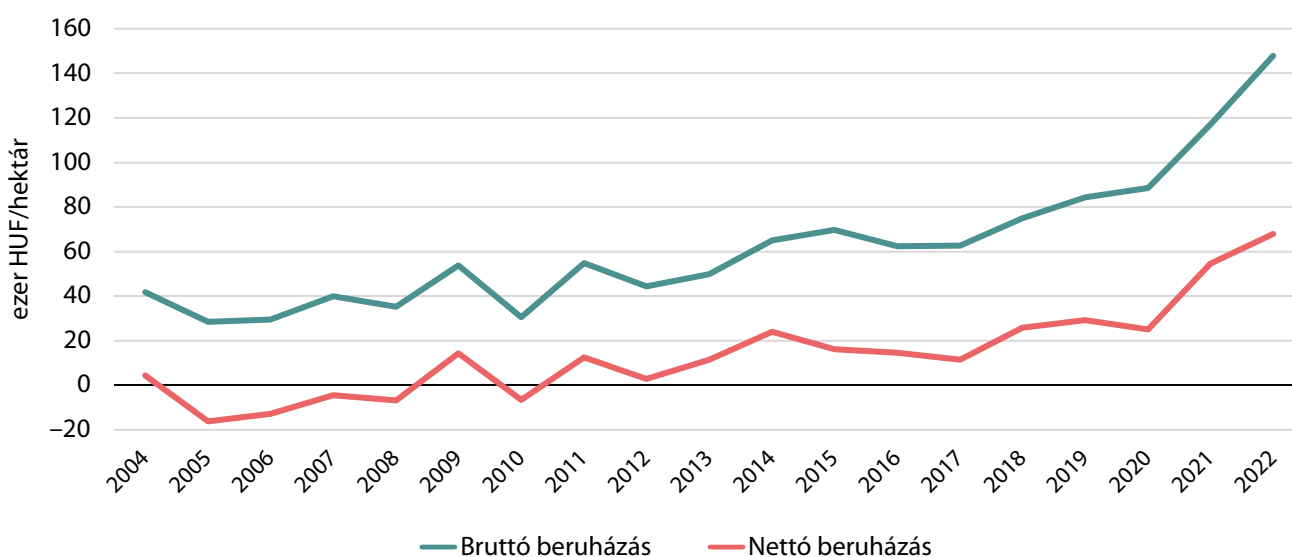
A beruházásokat növekvő mértékben finanszírozták külső forrásból: a beruházási és fejlesztési hitelek 13 százalékkal bővültek, de a rövid lejáratú hitelek állománya 5 százalékkal alacsonyabb lett, és a szállítók állománya is mérséklődött 11 százalékkal.

2. ábra AZ EGYÉNI GAZDASÁGOK ADÓZÁS ELŐTTI EREDMÉNYE 2022-ES ÁRAKON (2004–2022)



Megjegyzés: Az eredmények fogyasztói árindekszel korigálva (deflálva).
Forrás: Tesztüzemi adatok alapján az AKI Tesztüzemi Információs Osztályán készült

3. ábra AZ EGY HEKTÁRRA JUTÓ BRUTTÓ ÉS NETTÓ BERUHÁZÁS VÁLTOZÁSA AZ EGYÉNI GAZDASÁGOKNÁL (2004–2022)



Forrás: Tesztüzemi adatok alapján az AKI Tesztüzemi Információs Osztályán készült

A TÁRSAS VÁLLALKOZÁSOK JÖVEDELEMHELYZETE

A 2022. évi felmérésben 446 társas vállalkozás (jogi személyiség nélküli, illetve jogi személyiségű gazdasági társaság, szövetkezet) szolgáltatott adatokat. A minta az Agrárcenzus 2020 keretében regisztrált összes társas vállalkozás közel 83,7 százalékát, 7675 üzemet reprezentál, amelyek azonban a szektor STÉ-jének gyakorlatilag a 100 százalékát állítják elő, a földterületet is közel ugyanilyen arányban használják, illetve számosállatot is hasonló mértékben tartanak.

A társas gazdaságok átlagos mezőgazdasági területe 241,26 hektár, és egy gazdaság átlagosan 9 főt foglalkoztatott 2022-ben.

A társas gazdaságok egy hektárra jutó adózás előtti eredménye 260,28 ezer forint/hektár, mely 78 százalékos növekedést jelent, így a társas gazdaságok összességében rekordévet zártak (4. ábra). A százalékban mért nagy növekedés értelmezésénél figyelembe kell venni a bázis-hatást: az induló 2021-es év alacsony értékét.

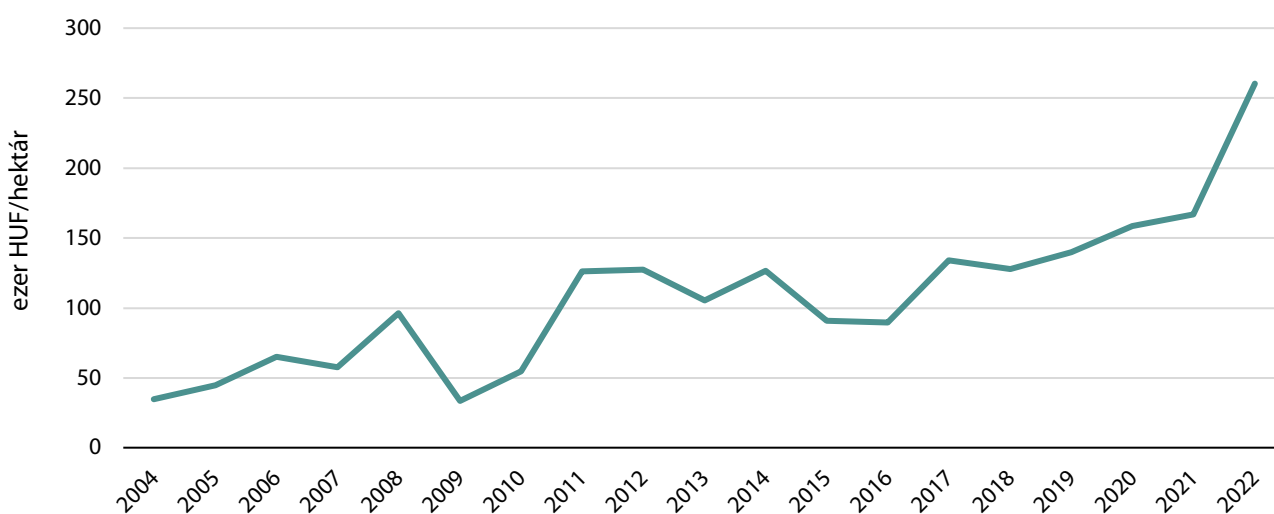
A jövedelemnövekedés főként annak tulajdonítható, hogy a társas vállalkozások egy hektárra jutó árbevétele és a közvetlen mezőgazdasági támogatások összege egyaránt növekedett (27, illetve 24 százalékkal). Így összességében a bruttó termelési érték 32 százalékkal lett magasabb: 1839 ezer forint hektáronként. Ezzel szemben az egy hektárra jutó üzemi költségek is jelentősen emelkedtek, de kisebb mértékben (26 százalék), így 2022-ben az EU-s módszertan alapján számolt üzemi nettó hozzáadott érték 44 százalékkal lett magasabb az egy évvel korábbi értékhez képest. A költségek között elsősorban az anyagjellegűek növekedtek nagy mértékben (39 százalék), de ezen belül kiemelkedőek voltak a műtrágyaköltségek (98 százalék), az állatvásárlás (62 százalék), valamint a fűtőanyag, illetve az áram és víz költségei (64 százalék). A bérköltségek csak az infláció mértékével (16 százalékkal) nőttek.

A beruházások volumene már hatodik éve növekszik: a társas gazdaságok 2022-ben ismét rekordmértékű (268,90 ezer forint/hektár) fejlesztést hajtottak végre (5. ábra). A VP nagymértékben hozzájárult a kimagasló beruházási eredményekhez, a beruházási támogatások az előző évit 191 százalékkal szárnyalták túl, de kedvező volt a finanszírozási környezet is, hiszen a fejlesztési hitelek állománya is 39 százalékkal növekedett.

A fejlesztéseket a befejezetlen beruházások és a gépberuházások húzták felfelé, melyek közül az előbbi 64 százalékkal, az utóbbi pedig 44 százalékkal nőtt. A vállalkozások likviditási rátája 2021-hez képest 12 százalékkal csökkent.

4. ábra

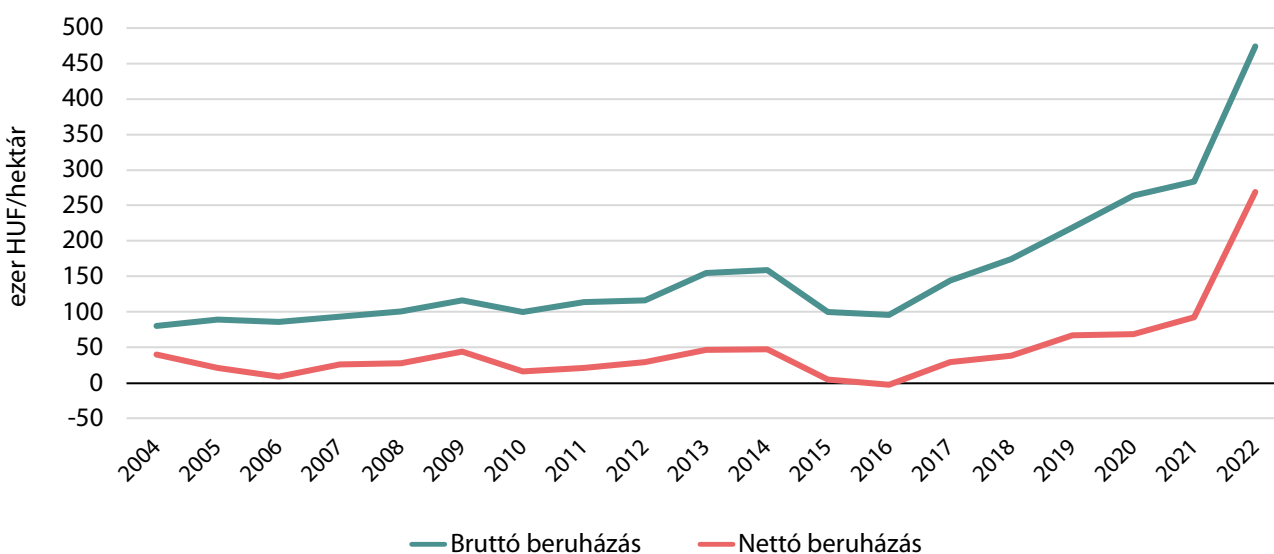
A TÁRSAS VÁLLALKOZÁSOK ADÓZÁS ELŐTTI EREDMÉNYE 2022-ES ÁRAKON (2004–2022)



Megjegyzés: Az eredmények fogyasztói árindexszel korrigálva (deflálva).
Forrás: Tesztüzemi adatok alapján az AKI Tesztüzemi Információs Osztályán készült

5. ábra

AZ EGY HEKTÁRRÁ JUTÓ BRUTTÓ ÉS NETTÓ BERUHÁZÁS VÁLTOZÁSA A TÁRSAS VÁLLALKOZÁSOKNÁL (2004–2022)



Forrás: Tesztüzemi adatok alapján az AKI Tesztüzemi Információs Osztályán készült

A GAZDASÁGOK JÖVEDELEMHELYZETE TEVÉKENYSÉGI ÁGAK SZERINT

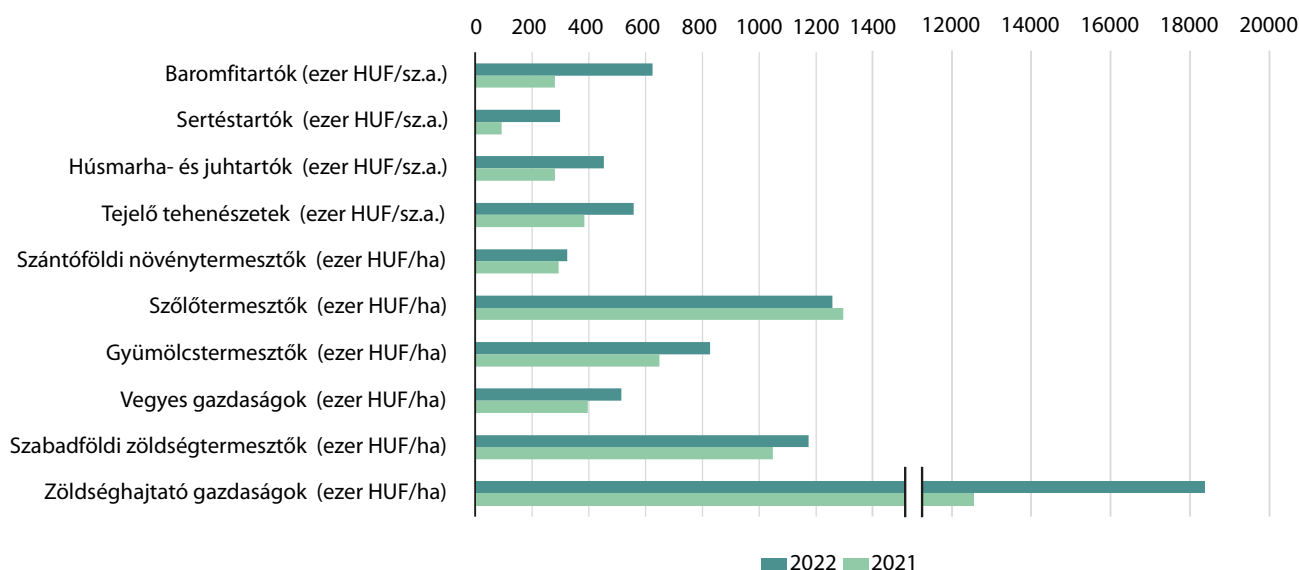
A tesztüzemi adatgyűjtés lehetővé teszi, hogy tízféle üzemtípus (szántóföldi növénytermesztők, szőlőtermesztők, gyümölcstermesztők, szabadföldi zöldségtermesztők, zöldség-hajtató gazdaságok, vegyes gazdaságok, tejtermelő tehenészetek, húsmarha- és juhtartók, sertéstartók, baromfitartók) jövedelemhelyzetének alakulását vizsgálhassuk meg a nettó hozzáadott érték alapján.

Az üzemtípusok közül 9 jelentősen növelni tudta a jövedelmét, egyedül a szőlőtermesztők esetében figyelhető meg stagnálás 2021-hez képest. A hektárra, illetve számosállatra vetített nettó hozzáadott érték (6. ábra) alapján is 2022-ben egyedül a szőlőtermesztők jövedelme csökkent (3 százalékkal) az előző évhez képest. Számottevő növekedés jelentkezett a sertéstartó (219 százalék), a baromfitartó (122 százalék), a húsmarha- és juhtartó (61 százalék) és a zöldség-hajtató (46 százalék) gazdaságoknál.

Míg 2021-ben a sertéstartó gazdaságok szenvedték el a legnagyobb veszteséget, addig 2022-ben náluk jelentkezett a legnagyobb növekedés. A vizsgált üzemekben a vágósertés ára 50 százalékkal lett magasabb. Nettó hozzáadott érték alapján számítva (6. ábra) a számosállatra vetített jövedelmük jelentősen nőtt, több mint háromszorosára: 93,37 ezer Ft/szamosállatról 298,28 ezer Ft/szamosállatra. Ennél jóval kisebb mértékben növekedtek a ráfordításaik (18 százalékkal), ezen belül azonban az állatvásárlás költsége 90 százalékkal, míg a takarmány-költség 34 százalékkal volt magasabb, mint egy évvel korábban.

A baromfitartó gazdaságok számosállatra jutó árbevétele 49 százalékkal nőtt, miközben a közvetlen támogatások is 37 százalékkal bővültek előző évhez képest. Az állattenyésztés közvetlen anyagköltségei közül legnagyobb mértékben a takarmányok ára emelkedett, 58 százalékkal, személyi jellegű ráfordításaik 21 százalékkal bővültek, így összességében az egy számosállatra vetített nettó hozzáadott érték alapján számolt jövedelmezőségük több, mint 120 százalékkal lett magasabb. A magas százalékos változásnál figyelembe kell venni a rendkívül alacsony 2021-es összehasonlító értéket is. A legnagyobb baromfitartó gazdaságok

6. ábra

A NETTÓ HOZZÁADOTT ÉRTÉK (EGYÉNI GAZDASÁGOK ÉS TÁRSAS VÁLLALKOZÁSOK EGYÜTT), 2021–2022

Forrás: Tesztüzemi adatok alapján az AKI Tesztüzemi Információs Osztályán készült

kiemelkedő fejlesztéseket hajtottak végre, ebben a méretcsoportban a nettó beruházás több, mint a duplájára nőtt 2021-hez képest.

Rendkívül jó éve volt a húsmarha- és juhtartóknak is, a számosállatra vetített adózás előtti eredményük megduplázódott 2021-hez képest, míg üzemi költségeik csupán 10 százalékkal lettek magasabbak. A számosállatra vetített árbevételük viszont nem változott.

A tejtermelő tehenészetek jövedelmezőségét meghatározó tehéntej ára 41 százalékkal drágult, így számosállatra vetített árbevételük 30 százalékkal emelkedett, nettó hozzáadott érték alapján számítva a jövedelmük 45 százalékkal növekedett. A jövedelmezőséget a takarmányárak emelkedése rontotta: az egy számosállatra jutó költségek 46 százalékkal lettek magasabbak.

A jövedelemtömeget nagymértékben meghatározó vegyes gazdaságok jó évet tudhatnak maguk mögött, a hektárra vetített árbevételük 9 százalékkal nőtt, a közvetlen támogatásuk 24 százalékkal lett magasabb, míg az üzemi költségük csak 9 százalékkal emelkedett, így a vegyes gazdaságok hektárra vetített nettó hozzáadott értéke 30 százalékkal bővült.

A zöldségajtató gazdaságok is jó évet zártak: az egy hektárra jutó nettó árbevételük 55 százalékkal nőtt. Az egy hektárra jutó üzemi költségeik hasonló mértékben (52 százalékkal) emelkedtek, így a nettó hozzáadott érték alapján vizsgált jövedelmük 46 százalékkal magasabb lett, mint 2021-ben volt.

A gyümölcstermesztők egy hektárra jutó bruttó termelési értéke 23 százalékkal emelkedett, anyagköltségük ugyanakkor 27 százalékkal lett magasabb, így összeségében a nettó hozzáadott érték 27 százalékkal nőtt.

A szabadföldi zöldségtermesztő gazdaságok hektárra vetített árbevétele 36 százalékkal nőtt, míg üzemi költségeik 42 százalékkal bővültek. Jövedelmük nettó hozzáadott érték alapján vizsgálva hektáronként 12 százalékkal múlta felül az előző évit.

A szántóföldi növénytermesztő gazdaságok jövedelmezősége évek óta a legstabilabb, ám 2022-ben a jövedelmet a nettó hozzáadott érték alapján vizsgálva mérsékelt, infláció alatti: 10 százalékos bővülés jellemezte őket. A bevételeik (értékesítés nettó árbevétele) kismértékben meghaladták az üzemi költségek növekedését (13 és 25 százalék), így a nettó hozzáadott értékük 10 százalékkal bővült. A költségszerkezetükben az elmúlt év inputár-emelkedések hatására az anyagköltségek, azon belül is a műtrágya (85 százalék) és a vetőmag költsége (31 százalék) növekedett a legnagyobb mértékben.

A szőlőtermesztők hektárra vetített árbevétele 2 százalékkal csökkent, az üzemi költségeik 5 százalékkal nőttek, így az egy hektárra vetített nettó hozzáadott értékük 3 százalékkal csökkent.

AZ EGYÉNI ÉS A TÁRSAS VÁLLALKOZÁSOK JÖVEDELEMHELYZETÉNEK ÖSSZEHAISONLÍTÁSA

Az egyéni és társas vállalkozások jövedelmezősége közvetlenül nem hasonlítható össze egymással. Figyelembe kell venni, hogy az egyéni gazdaságok nem minden esetben számolják el költségként a családtagok munkaidő-teljesítménye után járó indokolt bértömeget (2022-ben az egyéni gazdaságoknál 56,53 ezer forint személyi jellegű ráfordítást számoltak el hektároként, a társas vállalkozásoknál pedig 195,34 ezer forintot). Az egyéni gazdaságban dolgozó családtagok személyi jövedelmének egy része tehát a könyvelésben kimutatott eredményben jelenik meg. Az összehasonlíthatóság csak korrekcióval biztosítható, amelynek során a társas, illetve egyéni gazdaságoknál felmerült munkaidő-teljesítményekre azonos költségtételt számítunk fel. Azt a megoldást választottuk, hogy az egyéni gazdaságok könyvelésében a családtagok részére elszámolt személyi ráfordítások (bérek, bérjellegű juttatások és azok közterhei) helyett a tesztüzemi társas vállalkozások személyi ráfordításaival számoltunk (5399,62 ezer forint/ÉME). Ez a korrekciós érték az egy évvel ezelőttinél 10 százalékkal magasabb.

2022-nek az egyik legfontosabb jellemzője, hogy az állattartó gazdaságok jövedelme növekedett a leginkább, így – mivel a gazdasági társaságok jóval nagyobb részben foglalkoznak állattenyésztéssel – a jövedelemváltozásuk is jelentősebb mértékű volt. Az egyéni gazdaságok egy hektárra jutó korrigált jövedelme az elmúlt hat évben meghaladta a társas gazdaságok jövedelmezőségét, azonban 2022-ben a társas vállalkozások jövedelme túlta felül 15 százalékkal az egyéni gazdaságok korrigált jövedelmét.

A korrekció hatására több mint kétszeresére nőttek az egyéni gazdaságok személyi ráfordításai, amelyek az üzemi költségeket 13 százalékkal növelték.

A két szektor közötti összehasonlítható adatokat a 1. táblázat utolsó két oszlopa tartalmazza.

A társas vállalkozásokban a mezőgazdasági területegységre vonatkoztatott bruttó termelési érték 143,5 százalékkal, az üzemi költség pedig 191 százalékkal volt nagyobb, mint az egyéni

**1. táblázat: AZ EGYÉNI ÉS A TÁRSAS VÁLLALKOZÁSOK ÖSSZEHASONLÍTÓ MUTATÓI
2022-BEN**

Mutatók	Mértékegység	Egyéni gazdaságok		Társas vállalkozások
		korrekció nélkül	korrekcióval	
Bruttó termelési érték	ezer HUF/hektár MT	778,86	778,86	1 896,38
Értékesítés nettó árbevétele	ezer HUF/hektár MT	529,85	529,85	1 478,08
ebből: szántóföldi növénytermesztés	ezer HUF/hektár MT	290,08	290,08	435,43
állattenyésztés	ezer HUF/hektár MT	110,44	110,44	539,96
zöldség, gyümölcs, szőlő, bor	ezer HUF/hektár MT	118,99	118,99	110,30
egyéb mezőgazdasági tevékenységek	ezer HUF/hektár MT	6,76	6,76	119,17
Egyéb bevételek	ezer HUF/hektár MT	203,32	203,32	254,23
Aktivált saját teljesítmények	ezer HUF/hektár MT	45,69	45,69	137,07
Üzemi költségek összesen	ezer HUF/hektár MT	486,16	550,55	1 602,32
ebből: anyagjellegű ráfordítások	ezer HUF/hektár MT	252,53	252,53	776,32
személyi jellegű ráfordítások	ezer HUF/hektár MT	56,53	120,92	195,34
igénybe vett szolgáltatások költsége	ezer HUF/hektár MT	62,47	62,47	214,50
ún. egyéb ráfordítások	ezer HUF/hektár MT	48,82	48,82	74,09
Üzemi tevékenység eredménye	ezer HUF/hektár MT	292,70	228,31	267,07
Adózás előtti eredmény	ezer HUF/hektár MT	289,57	225,18	260,28
Termelésiérték-arányos jövedelmezőség	százalék	37,18	28,91	13,92
Össztőke-jövedelmezőség	százalék	12,38	9,65	10,42
Sajáttőke-jövedelmezőség	százalék	13,31	10,35	15,17
Munkajövedelmezőség	ezer HUF/ÉME	12 501,12	10 127,35	12 122,23
Cash flow	ezer HUF/hektár MT	340,60	276,20	355,51

Megjegyzés: A korrekció által érintett tételek kiemeléssel jelennek meg.

Forrás: Tesztüzemi adatok alapján az AKI Tesztüzemi Információs Osztályán készült számítás

gazdaságokban. A különbség egyik, ugyanakkor legfontosabb oka az állattenyésztés intenzitásából adódik. Az állatsűrűség a fontosabb haszonállatok esetében – a juh kivételével – minden esetben magasabb a társas gazdaságok esetében. A nagymértékű különbséghez az is hozzájárul, hogy az egyéb mezőgazdasági tevékenységek (mezőgazdasági szolgáltatások, mezőgazdasági termékek kereskedelme stb.) fajlagos bevételének értéke az egyéni gazdaságokénak majdnem tizennyolcszorosa.

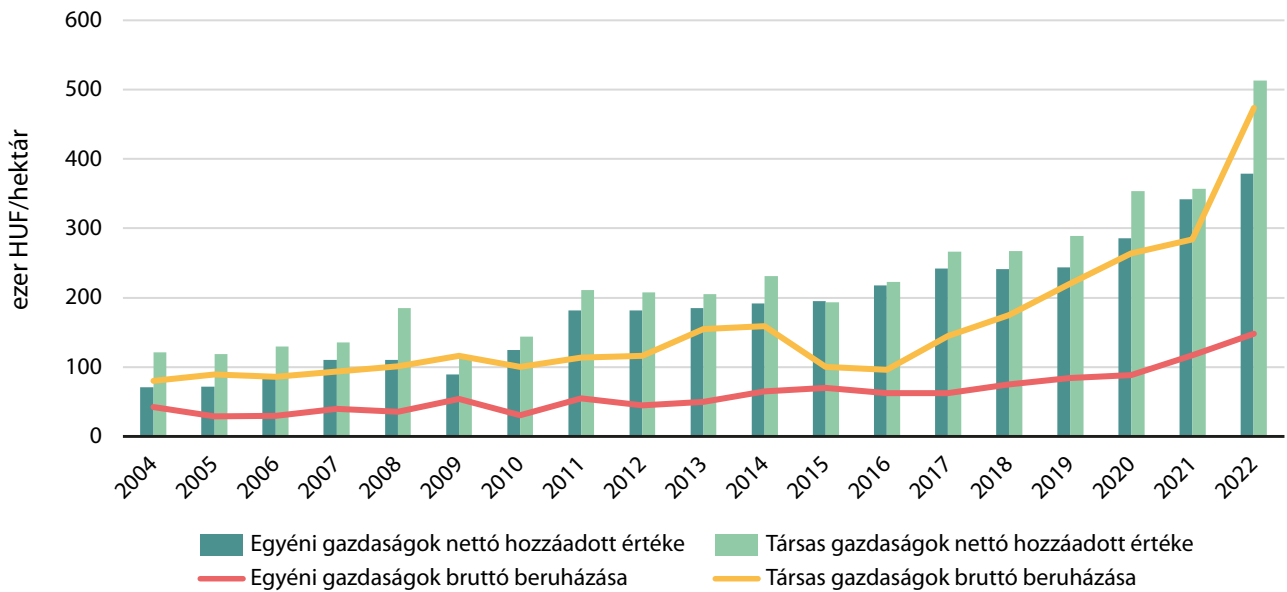
A társas vállalkozások egységnyi területre vetített közvetlen támogatása meghaladta az egyéni gazdaságokét (2022-ben 13,7 százalékkal). A vizsgált évben a társas gazdálkodók egy hektárra jutó egyéb bevétele 25 százalékkal volt magasabb, mely az állattenyésztés intenzitásából származó többlettámogatásból adódott.

A bevételi oldalon bemutatott különbségek magyarázattal szolgálnak a költségszerkezetre vonatkozóan is. Az állattenyésztés túlsúlya, valamint a mezőgazdasági szolgáltatások nagyobb aránya miatt a társas vállalkozások egy hektárra jutó anyagköltsége az egyéni gazdaságokénak közel háromszorosa volt.

Összességében a fent említett hatásoknak köszönhetően mutatkozik differencia a két szektor között az egy hektárra jutó nettó hozzáadott értékük alapján. Mivel a külső tényezők költsége (munkabér és kamatok) jóval alacsonyabbak az egyéni gazdaságok esetében, ezért a termelésiérték-arányos jövedelmezőségük a korrekcióval számítva magasabb, mint a társas gazdaságoké. A többi jövedelmezőségi mutató közül a korrekciót is figyelembe véve az ösztőke-jövedelmezőség majdnem megegyezik. A cash flow, a sajáttőke-jövedelmezőség, valamint a munkajövedelmezőség a társas gazdaságok esetében magasabb.

7. ábra

AZ EGYÉNI ÉS TÁRSAS VÁLLALKOZÁSOK EGY HEKTÁRRÁ JUTÓ NETTÓ HOZZÁADOTT ÉRTÉKÉNEK ÉS BRUTTÓ BERUHÁZÁSÁNAK VÁLTOZÁSA (2004–2022)



Forrás: Tesztüzemi adatok alapján az AKI Tesztüzemi Információs Osztályán készült

Ha a két szektor beruházásait több évre visszamenőleg együtt vizsgáljuk, akkor megállapítható, hogy a társas vállalkozások a korábbi években többet fordítottak beruházásra. 2017-től a társas gazdaságok beruházásintenzitása növekvő ütemben válik el az egyéni gazdaságokétól (7. ábra). Ennek oka, hogy a társas gazdaságok több, magasabb állóeszköz-lekötésű ágazattal foglalkoznak. Ez a folyamat 2022-ben tovább erősödött.

A MAGYAR TESZTÜZEMI EREDMÉNYEK NEMZETKÖZI ÖSSZEHAISONLÍTÁSBAN

A tesztüzemi információs rendszer EU-harmonizált módszertana lehetővé teszi a különböző EU-tagországok mezőgazdasági üzemeinek összehasonlítását is, illetve az EU átlagával való összevetését, azonban az adatok csak késéssel állnak rendelkezésre. Legfrissebb adatként jelenleg a 2021. évi nemzetközi előzetes adatok érhetőek el. Az egyes években előforduló sajátosságokat úgy szűrjük ki, hogy az összehasonlítást ötéves bázison – 2016, 2017, 2018, 2019 és 2020 évek átlagadatai alapján – számoljuk.

Az összehasonlítás során figyelembe kell venni, hogy a tagországok különböző alsó ökonómiai méretküszöböt határoznak meg. Mivel Magyarország esetében az egyik legalacsonyabb méretküszöb érvényes (4000 euró STÉ), ennek következtében a magyar üzemeket nagyobb méretű gazdaságokkal hasonlítjuk össze.

Az egy hektárra jutó jövedelmezőség (üzemi nettó hozzáadott érték/összes mezőgazdasági terület) Magyarországon 17 százalékkal volt alacsonyabb az EU-átlagnál. A régi tagországokhoz (EU14) mérve az elmaradás mértéke már 29 százalék. A tejtermelő, húsmarha- és juhtartó gazdaságok számosállatra vetített jövedelmezősége meghaladta az EU-átlagot, az abrakfogyasztó állatokat tartók és a szántóföldi növénytermesztők, valamint a vegyes gazdaságok az EU-átlag körül teljesítettek, ezzel szemben a növénytermesztő gazdaságok többi típusa elmaradt az EU-s értékektől. A Magyarországgal egy időben vagy később csatlakozott országokkal (EU13) összevetve viszont összességében nincs lemaradásunk, a jövedelmezőség 29 százalékkal magasabb hazánkban.

A magyar gazdaságok lényegesen alacsonyabb jövedelmezőségét leginkább a technológiai különbséggel lehet magyarázni, melyet jól jelez az egy hektárra jutó állóeszközérték, ami Magyarországon 4843,19 euró, míg az EU átlagában 10 058,48 euró, de szerepet játszik benne az üzemszerkezet ellenére alacsony értékesítési együttműködés szintje is.

A közvetlen támogatások mértéke szinte azonos: Magyarországon az egy hektárra jutó támogatás 375,24 euró, az EU27 átlagában 367,05 euró, de a régi tagországoknál 390,91 euró, tehát az utóbbi tagországokkal szemben a támogatásokat tekintve már nincs jelentős lemaradásunk.

A költséghatékonyság Magyarországon kedvezőtlenebb, mint az EU átlagában. A magyar mezőgazdasági üzemek 1 euró kibocsátást 65 eurócent ráfordítással állítottak elő, ezzel szemben az EU-átlag 59 eurócent. Üzemtípusonként vizsgálva csak a kertészetek haladják meg az EU átlagos költséghatékonyságát, de a vegyes gazdaságok és a szántóföldi növénytermesztők is megközelítik azt. A legnagyobb lemaradás ebből a szempontból az állattartó, valamint az ültetvényes gazdálkodóknál tapasztalható.

A termelékenységet tekintve már sokkal jobb a helyzet. Az egyéves munkaerő egységre jutó üzemi nettó hozzáadott érték 9 százalékkal magasabb, mint az EU27 átlagában. Az előny csupán három üzemtípusnál kiemelkedő: a szántóföldi növénytermesztők, a vegyes gazdaságok, illetve a húsmarha- és juhtartók esetében, míg a legnagyobb lemaradás az ültetvényes (beleértve szőlőtermesztők és kertészetek), valamint az abrakfogyasztó állatokat tartó gazdaságoknál figyelhető meg.

2. táblázat: A KÜLÖNBÖZŐ TÍPUSÚ GAZDASÁGOK FONTOSABB MUTATÓI AZ EURÓPAI UNIÓBAN 2016–2020 ÉVEK ÁTLAGÁBAN

Ország	Szántóföldi növénytermesztők	Kertészetek	Szőlőtermesztők	Egyéb ültetvényes gazdálkodók	Tejhasznú tehenészetek	Húsmarha- és juhtartó gazdaságok	Abrakfogyasztó állatokat tartó gazdaságok	Vegyes gazdaságok	Összes gazdaság
Nettó hozzáadott érték (euró/ha, euró/sz.a.)									
Magyarország	657,00	6306,04	2 718,76	1 895,64	1 173,64	721,79	318,17	782,18	849,38
Ausztria	1 008,35	0,00	2 586,21	5 590,45	1 085,26	823,32	712,33	1 333,12	1 319,75
Lengyelország	505,69	4567,73	0,00	1 351,61	805,24	467,71	394,77	491,44	689,55
EU14	758,14	19 220,71	3 680,09	2 366,89	871,73	553,69	305,71	766,68	1 201,37
EU13	526,13	5062,43	2 501,35	1 528,73	863,15	564,12	364,71	595,52	660,71
EU27	661,04	15 336,77	3 622,78	2 280,94	870,15	555,36	314,01	693,56	1 028,89
Eszközök összesen (euró/ha, euró/sz.a.)									
Magyarország	3 824,82	25 557,56	19 088,93	10 335,47	5 482,57	5 290,25	2 097,68	4 666,26	4 843,19
Ausztria	10 342,33	0,00	25 249,82	45 048,71	17 179,82	20 273,85	6 800,36	14 967,49	17 499,51
Lengyelország	8 188,17	24 731,14	0,00	18 226,99	8 908,38	10 557,95	2 964,29	9 135,22	9 603,06
EU14	8 986,19	74 614,40	26 071,08	18 838,53	10 904,95	8 432,53	2 525,66	8 363,28	12 099,94
EU13	4 233,92	26 302,62	23 153,13	18 262,77	7 331,41	5 061,12	2 544,12	6 523,40	5 700,90
EU27	6 997,26	61 361,35	25 929,22	18 779,48	10 246,22	7 894,12	2 528,25	7 577,28	10 058,48
Közvetlen támogatások (euró/ha, euró/sz.a.)									
Magyarország	297,59	420,83	727,99	742,77	655,65	814,81	120,45	425,26	375,24
Ausztria	516,99	0,00	707,87	927,20	607,11	787,98	148,74	565,91	644,15
Lengyelország	292,83	286,06	0,00	295,56	302,89	453,03	58,71	330,30	320,24
EU14	335,47	591,79	339,50	506,79	302,55	410,71	45,36	369,55	390,91
EU13	253,87	398,38	604,51	452,07	402,19	448,80	85,93	352,75	316,14
EU27	301,32	538,74	352,38	501,18	320,92	416,79	51,07	362,38	367,05
Folyó termelő felhasználás és a kibocsátás aránya (eurócent)									
Magyarország	0,60	0,44	0,41	0,41	0,73	0,94	0,82	0,72	0,65
Ausztria	0,55	0,00	0,51	0,41	0,60	0,68	0,63	0,62	0,59
Lengyelország	0,58	0,49	0,00	0,33	0,56	0,71	0,74	0,70	0,62
EU14	0,59	0,48	0,38	0,36	0,65	0,73	0,69	0,68	0,59
EU13	0,57	0,46	0,40	0,36	0,62	0,74	0,75	0,69	0,62
EU27	0,59	0,48	0,38	0,36	0,65	0,73	0,70	0,69	0,60
Éves munkaerőegységre jutó nettó hozzáadott érték (euró/ÉME)									
Magyarország	34 652,21	20 402,81	15 019,64	16 763,50	24 993,16	21 169,49	21 755,16	21 088,10	26 176,34
Ausztria	44 064,10	0,00	23 972,84	30 670,05	22 274,62	15 913,67	54 915,54	34 270,67	28 232,08
Lengyelország	8 699,76	9 185,02	0,00	6 159,95	12 831,84	5 173,54	26 395,98	5 876,34	8 922,60
EU14	34 169,02	37 091,95	34 701,23	23 445,38	45 636,50	23 241,23	63 198,73	33 796,28	33 744,08
EU13	15 074,52	10 317,91	12 135,81	7 321,95	11 147,36	7 610,42	22 508,82	7 396,87	11 260,89
EU27	24 029,89	30 034,72	32 662,63	20 363,47	29 147,03	17 433,01	48 781,07	14 635,72	23 948,50

Forrás: Tesztüzemi adatok alapján az AKI Tesztüzemi Információs Osztályán készült

MELLÉKLETEK

1. melléklet: A TESZTÜZEMI INFORMÁCIÓS RENDSZER FEJLŐDÉSE ÉS MŰKÖDÉSE

Az Európai Bizottság a mezőgazdasági üzemek jövedelemalakulásának és gazdálkodásának elemzésére, s ezáltal a közös agrárpolitika támogatására 1965-ben egy reprezentatív információs rendszert hozott létre. A rendszer elnevezése: Mezőgazdasági Számviteli Információs Hálózat (angolul: Farm Accountancy Data Network, rövidítve: FADN; magyar rövidítése: MSZIH). Ennek az információs rendszernek az adatokkal történő feltöltése a tagországok kötelezően előírt feladata. Az unió 27 tagországában – részben az említett kötelezettség teljesítése érdekében, részben országon belüli célokra – összesen mintegy 80 000 mezőgazdasági üzemből gyűjtenek adatokat. A felmért gazdaságok egy megközelítőleg 6,4 milliós alapsokaságot reprezentálnak. A meghatározott szempontok szerint kiválasztott adatszolgáltató gazdaságok önkéntesen csatlakoznak a rendszerhez, s könyvelési adataikat rendelkezésre bocsátják. A továbbiakban ezen adatokat anonim módon, az adatvédelemre vonatkozó szigorú előírások betartása mellett kezelik, és csak statisztikai célokra használják fel. A tagországokban folyó adatgyűjtés az egyes országok sajátos helyzetének és információigényeinek megfelelően kisebb-nagyobb mértékben eltér ugyan a közösségi (brüsszeli) kötelező előírásoktól, de – bizonyos konverziók után – mindegyik képes egységes tartalmú és formátumú adatokat szolgáltatni a FADN-adatbázisba.

A magyar mezőgazdasági tesztüzemi információs rendszer azzal a céllal jött létre, hogy egyidejűleg szolgálja a hazai információs szükséglet kielégítését, illetve az Európai Bizottság FADN-rendszeréhez történő kapcsolódást. Létrehozását az agrárgazdaság fejlesztéséről szóló 1997. évi CXIV. törvény is előírta. A törvénnyel összhangban jelenleg a 127/2013 VM- rendelet hatályos, amely többek között a tesztüzemi rendszer irányító bizottságának összetételét írja elő.

A vizsgált üzemkör a legalább 4 ezer euró STÉ-t elérő egyéni gazdaságokból és gazdasági szervezetekből tevődik össze. Az üzemek a földrajzi elhelyezkedésük, a méretük és a termelési profiljuk figyelembevételével kerülnek kiválasztásra. Az adatgyűjtést – magángazdaságoknál a számviteli számlák és egyéb nyilvántartások folyamatos évközi vezetését is beleértve – közbeszerzési eljárás során kiválasztott adatgyűjtő szervezetek (könyvelőirodák) végzik (2022-ben 7 könyvelőiroda). Az adatgyűjtők az adatszolgáltatás feltételeit az üzemekkel kötött írásbeli megállapodásban rögzítik. A könyvelőirodák tevékenységének szakmai követelményeit az AKI a velük kötött szerződésben határozza meg, betartását pedig folyamatosan ellenőrzi.

A feldolgozott eredményeket tartalmazó AKI-kiadvány magyar nyelven évenként rendszeresen megjelenik. Az elemzés főbb megállapításai – többek között – beépülnek a mezőgazdaság helyzetéről szóló miniszteri beszámolókbá is. A tesztüzemi hálózat szervezeti felépítését a 8. ábra mutatja.

Az adatgyűjtő rendszer szervezeti struktúrája magában foglalja:

- az Európai Bizottság mezőgazdasági főigazgatóságát, ahol az egységes FADN keretében folyó tevékenység irányítása, az unió egészére vonatkozó kimutatások előállítása, illetve az adatok egyéb módon történő hasznosítása zajlik (pl. modellvizsgálatok céljára);
- az Agrárminisztériumot (AM), amely a magyar információs hálózat általános felügyeletét látja el és a finanszírozást biztosítja;
- az AKI-t, amely a tesztüzemi rendszer folyamatos működtetési feladataiért, a központi adatfeldolgozásért, az eredmények nyilvánosságra hozataláért, a rendszer továbbfejlesztéséért, valamint az EU-kapcsolatokért felelős.
- Az üzemekkel való közvetlen kapcsolattartás, (az egyéni vállalkozások többségében) maga a könyvelés és az éves beszámoló előállítása a könyvelőirodák feladata. Ezt a tevékenysé-

8. ábra A TESZTÜZEMI HÁLÓZAT SZERVEZETI STRUKTÚRÁJA



Forrás: Készült az AKI Tesztüzemi Információs Osztályán

get jelenleg hét, nyilvános pályázat keretében kiválasztott könyvelőiroda végzi. Az AKI által készített kiválasztási terv alapján a konkrét adatszolgáltató gazdaságok megkeresése és a velük való megállapodás is a könyvelőirodákra hárul.

- Az üzemek képezik a megfigyelés tárgyát. Kiválasztásuk 4 kritérium alapján történik (cégjogi forma, üzemméret, termelési irány, regionális elhelyezkedés). Adatgyűjtésre kizárólag a legalább 4 ezer euró STÉ-t elérő gazdaságokban kerül sor.

A struktúra egyes szintjei közötti információáramlás főbb jellemzői a következők:

Az AM információigénnyel lép fel az AKI felé, és pénzeszközöket ad át számára (az AM finanszírozza a könyvelőirodák tevékenységét is), míg a másik irányban (az AM felé) az éves jelentés és az eseti információk áramlanak.

Az AKI és a könyvelőirodák közötti sokoldalú kapcsolatokat egyrészt szerződések, a könyvelőirodáknak átadott szakmai dokumentációk, instrukciók, szoftverek jelentik; a másik oldalon az üzemi adatok átadása történik az AKI részére, és rendszeres konzultációs igények jelennek meg.

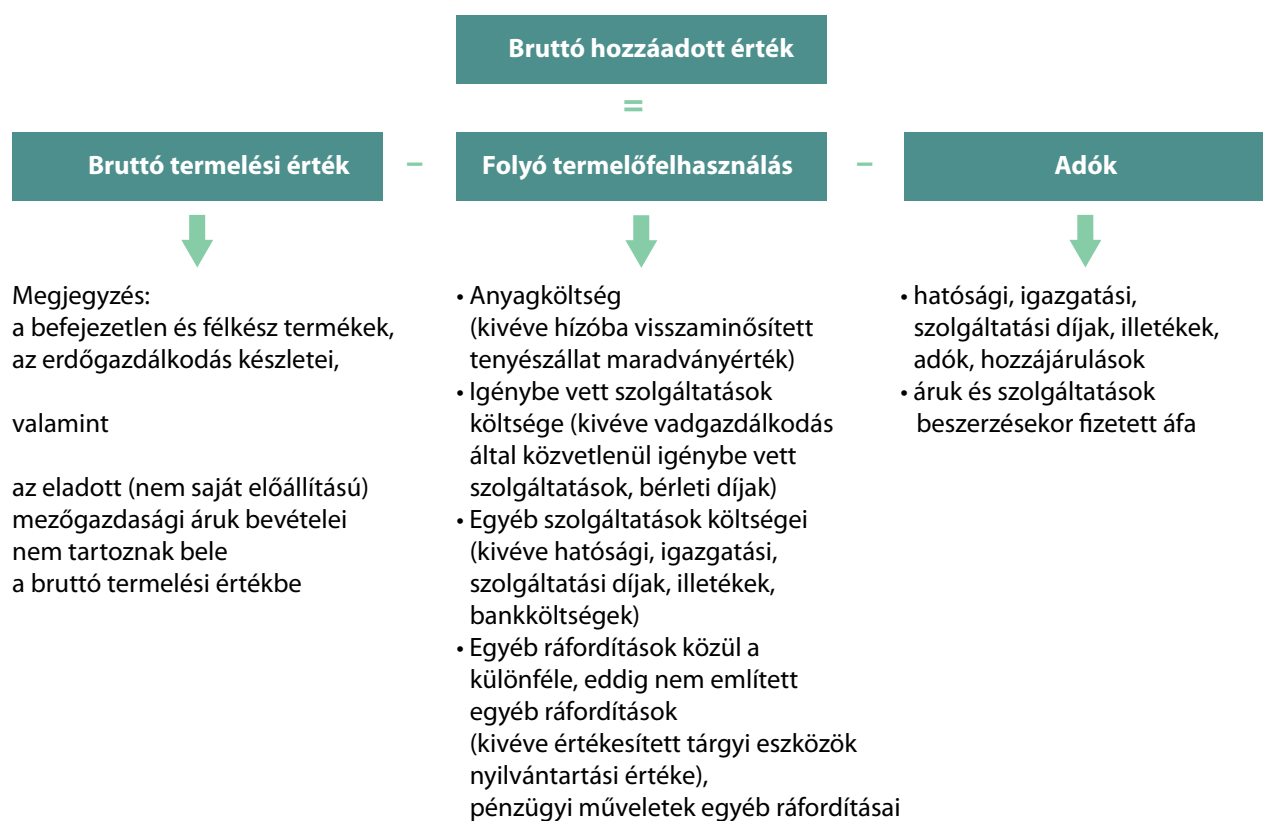
A könyvelőirodák adatokat áramoltatnak vissza a termelők számára azok saját üzeméről, illetve a hasonló adottságú gazdaságok átlagos eredményeiről, amelyek felhasználhatók a horizontális és vertikális üzem-összehasonlításhoz. Ezenkívül szaktanácsadás és egyéb szolgáltatások (adóbevallások, pályázatok készítése, szakmai utak szervezése az adatszolgáltatók részére stb.) jelennek meg a termelők együttműködésének ellentételezéseként. Utóbbiak számláikat és egyéb gazdasági nyilvántartásaikat bocsátják a könyvelőirodák rendelkezésére.

Az Európai Bizottság mezőgazdasági főigazgatósága részére hivatalosan első alkalommal a 2004. évről kellett részletes (üzemsoros) adatokat átadni.

A teszüzemekben folyó adatgyűjtés főbb témakörei az alábbiak:

- a gazdaságok azonosító- és alapadatai,
- földterületi adatok,
- a munkaerő-állomány adatai,
- a vállalkozás mérlegének adatai,
- az eredménykimutatás adatai,
- a befektetett eszközök állományának változása,
- kimutatás az állatállomány és a készletek értékéről,
- kimutatás a követelések esedékességéről és a kötelezettségek lejáratáról,
- az állatállomány és a készletek változása,
- kimutatás a tárgyévre igényelt támogatásokról,
- vetésterület, átlaghozamok, átlagárak, üzemi belső felhasználás,
- ágazati költség- és eredményelszámolás.

2. melléklet: A BRUTTÓ HOZZÁADOTT ÉRTÉK SZÁMÍTÁSA



Forrás: Készült az AKI Tesztüzemi Információs Osztályán

3. melléklet: A TESZTÜZEMEK ADATAI

Tesztüzemi adatok jegyzéke

1.1/a Átlagadatok (az STÉ alapján számított) üzemméret szerint (országos adatok – egyéni gazdaságok).....	36
1.1/b Átlagadatok (az STÉ alapján számított) üzemméret szerint (országos adatok – egyéni gazdaságok).....	37
1.1/c Átlagadatok (az STÉ alapján számított) üzemméret szerint (országos adatok – egyéni gazdaságok).....	38
1.2.1/a Átlagadatok (az MT alapján számított) üzemméret és termelési irány szerint (országos adatok – egyéni gazdaságok).....	39
1.2.1/b Átlagadatok (az MT alapján számított) üzemméret és termelési irány szerint (országos adatok – egyéni gazdaságok).....	40
1.2.1/c Átlagadatok (az MT alapján számított) üzemméret és termelési irány szerint (országos adatok – egyéni gazdaságok).....	41
1.3.1/a Átlagadatok termelési irány szerint (országos adatok – egyéni gazdaságok).....	42
1.3.1/b Átlagadatok termelési irány szerint (országos adatok – egyéni gazdaságok).....	43
1.3.1/c Átlagadatok termelési irány szerint (országos adatok – egyéni gazdaságok).....	44
1.3.2/a Átlagadatok termelési irány szerint (országos adatok – egyéni gazdaságok).....	45
1.3.2/b Átlagadatok termelési irány szerint (országos adatok – egyéni gazdaságok).....	46
1.3.2/c Átlagadatok termelési irány szerint (országos adatok – egyéni gazdaságok).....	47
1.4/a Az adatok, mutatók szóródása (országos adatok – egyéni gazdaságok).....	48
1.4/b Az adatok, mutatók szóródása (országos adatok – egyéni gazdaságok).....	49
1.4/c Az adatok, mutatók szóródása (országos adatok – egyéni gazdaságok).....	50
1.4.1/a Az adatok, mutatók szóródása termelési irány szerint (országos adatok – egyéni gazdaságok).....	51
1.4.1/b Az adatok, mutatók szóródása termelési irány szerint (országos adatok – egyéni gazdaságok).....	52
1.4.1/c Az adatok, mutatók szóródása termelési irány szerint (országos adatok – egyéni gazdaságok).....	53
1.4.2/a Az adatok, mutatók szóródása termelési irány szerint (országos adatok – egyéni gazdaságok).....	54
1.4.2/b Az adatok, mutatók szóródása termelési irány szerint (országos adatok – egyéni gazdaságok).....	55
1.4.2/c Az adatok, mutatók szóródása termelési irány szerint (országos adatok – egyéni gazdaságok).....	56
1.4.3/a Az adatok, mutatók szóródása termelési irány szerint (országos adatok – egyéni gazdaságok).....	57
1.4.3/b Az adatok, mutatók szóródása termelési irány szerint (országos adatok – egyéni gazdaságok).....	58
1.4.3/c Az adatok, mutatók szóródása termelési irány szerint (országos adatok – egyéni gazdaságok).....	59
1.4.4/a Az adatok, mutatók szóródása termelési irány szerint (országos adatok – egyéni gazdaságok).....	60
1.4.4/b Az adatok, mutatók szóródása termelési irány szerint (országos adatok – egyéni gazdaságok).....	61
1.4.4/c Az adatok, mutatók szóródása termelési irány szerint (országos adatok – egyéni gazdaságok).....	62
1.4.5/a Az adatok, mutatók szóródása termelési irány szerint (országos adatok – egyéni gazdaságok).....	63
1.4.5/b Az adatok, mutatók szóródása termelési irány szerint (országos adatok – egyéni gazdaságok).....	64
1.4.5/c Az adatok, mutatók szóródása termelési irány szerint (országos adatok – egyéni gazdaságok).....	65
1.4.6/a Az adatok, mutatók szóródása termelési irány szerint (országos adatok – egyéni gazdaságok).....	66
1.4.6/b Az adatok, mutatók szóródása termelési irány szerint (országos adatok – egyéni gazdaságok).....	67
1.4.6/c Az adatok, mutatók szóródása termelési irány szerint (országos adatok – egyéni gazdaságok).....	68
1.4.7/a Az adatok, mutatók szóródása termelési irány szerint (országos adatok – egyéni gazdaságok).....	69
1.4.7/b Az adatok, mutatók szóródása termelési irány szerint (országos adatok – egyéni gazdaságok).....	70
1.4.7/c Az adatok, mutatók szóródása termelési irány szerint (országos adatok – egyéni gazdaságok).....	71
1.4.8/a Az adatok, mutatók szóródása termelési irány szerint (országos adatok – egyéni gazdaságok).....	72
1.4.8/b Az adatok, mutatók szóródása termelési irány szerint (országos adatok – egyéni gazdaságok).....	73
1.4.8/c Az adatok, mutatók szóródása termelési irány szerint (országos adatok – egyéni gazdaságok).....	74
1.4.9/a Az adatok, mutatók szóródása termelési irány szerint (országos adatok – egyéni gazdaságok).....	75
1.4.9/b Az adatok, mutatók szóródása termelési irány szerint (országos adatok – egyéni gazdaságok).....	76
1.4.9/c Az adatok, mutatók szóródása termelési irány szerint (országos adatok – egyéni gazdaságok).....	77

1.4.10/a Az adatok, mutatók szóródása termelési irány szerint (országos adatok – egyéni gazdaságok).....	78
1.4.10/b Az adatok, mutatók szóródása termelési irány szerint (országos adatok – egyéni gazdaságok)	79
1.4.10/c Az adatok, mutatók szóródása termelési irány szerint (országos adatok – egyéni gazdaságok)	80
2.1/a Átlagadatok (az STÉ alapján számított) üzemméret szerint (országos adatok – társas gazdaságok).....	81
2.1/b Átlagadatok (az STÉ alapján számított) üzemméret szerint (országos adatok – társas gazdaságok)	82
2.1/c Átlagadatok (az STÉ alapján számított) üzemméret szerint (országos adatok – társas gazdaságok)	83
2.2.1/a Átlagadatok (az MT alapján számított) üzemméret és termelési irány szerint (országos adatok – társas gazdaságok).....	84
2.2.1/b Átlagadatok (az MT alapján számított) üzemméret és termelési irány szerint (országos adatok – társas gazdaságok)	85
2.2.1/c Átlagadatok (az MT alapján számított) üzemméret és termelési irány szerint (országos adatok – társas gazdaságok)	86
2.3.1/a Átlagadatok termelési irány szerint (országos adatok – társas gazdaságok)	87
2.3.1/b Átlagadatok termelési irány szerint (országos adatok – társas gazdaságok).....	88
2.3.1/c Átlagadatok termelési irány szerint (országos adatok – társas gazdaságok)	89
2.3.2/a Átlagadatok termelési irány szerint (országos adatok – társas gazdaságok).....	90
2.3.2/b Átlagadatok termelési irány szerint (országos adatok – társas gazdaságok).....	91
2.3.2/c Átlagadatok termelési irány szerint (országos adatok – társas gazdaságok)	92
2.4/a Az adatok, mutatók szóródása (országos adatok – társas gazdaságok).....	93
2.4/b Az adatok, mutatók szóródása (országos adatok – társas gazdaságok)	94
2.4/c Az adatok, mutatók szóródása (országos adatok – társas gazdaságok).....	95
2.4.1/a Az adatok, mutatók szóródása termelési irány szerint (országos adatok – társas gazdaságok)	96
2.4.1/b Az adatok, mutatók szóródása termelési irány szerint (országos adatok – társas gazdaságok).....	97
2.4.1/c Az adatok, mutatók szóródása termelési irány szerint (országos adatok – társas gazdaságok)	98
2.4.2/a Az adatok, mutatók szóródása termelési irány szerint (országos adatok – társas gazdaságok)	99
2.4.2/b Az adatok, mutatók szóródása termelési irány szerint (országos adatok – társas gazdaságok).....	100
2.4.2/c Az adatok, mutatók szóródása termelési irány szerint (országos adatok – társas gazdaságok)	101
3.1/a Átlagadatok (az STÉ alapján számított) üzemméret szerint (országos adatok – összes gazdaság).....	102
3.1/b Átlagadatok (az STÉ alapján számított) üzemméret szerint (országos adatok – összes gazdaság)	103
3.1/c Átlagadatok (az STÉ alapján számított) üzemméret szerint (országos adatok – összes gazdaság).....	104
3.2.1/a Átlagadatok (az MT alapján számított) üzemméret és termelési irány szerint (országos adatok – összes gazdaság).....	105
3.2.1/b Átlagadatok (az MT alapján számított) üzemméret és termelési irány szerint (országos adatok – összes gazdaság).....	106
3.2.1/c Átlagadatok (az MT alapján számított) üzemméret és termelési irány szerint (országos adatok – összes gazdaság).....	107
3.2.2/a Átlagadatok (az MT alapján számított) üzemméret és termelési irány szerint (országos adatok – összes gazdaság).....	108
3.2.2/b Átlagadatok (az MT alapján számított) üzemméret és termelési irány szerint (országos adatok – összes gazdaság).....	109
3.2.2/c Átlagadatok (az MT alapján számított) üzemméret és termelési irány szerint (országos adatok – összes gazdaság).....	110
3.2.3/a Átlagadatok (az MT alapján számított) üzemméret és termelési irány szerint (országos adatok – összes gazdaság).....	111
3.2.3/b Átlagadatok (az MT alapján számított) üzemméret és termelési irány szerint (országos adatok – összes gazdaság).....	112
3.2.3/c Átlagadatok (az MT alapján számított) üzemméret és termelési irány szerint (országos adatok – összes gazdaság).....	113
3.2.4/a Átlagadatok (az MT alapján számított) üzemméret és termelési irány szerint (országos adatok – összes gazdaság).....	114

3.2.4/b Átlagadatok (az MT alapján számított) üzemméret és termelési irány szerint (országos adatok – összes gazdaság).....	115
3.2.4/c Átlagadatok (az MT alapján számított) üzemméret és termelési irány szerint (országos adatok – összes gazdaság).....	116
3.2.5/a Átlagadatok (az MT alapján számított) üzemméret és termelési irány szerint (országos adatok – összes gazdaság).....	117
3.2.5/b Átlagadatok (az MT alapján számított) üzemméret és termelési irány szerint (országos adatok – összes gazdaság).....	118
3.2.5/c Átlagadatok (az MT alapján számított) üzemméret és termelési irány szerint (országos adatok – összes gazdaság).....	119
3.2.6/a Átlagadatok (az MT alapján számított) üzemméret és termelési irány szerint (országos adatok – összes gazdaság).....	120
3.2.6/b Átlagadatok (az MT alapján számított) üzemméret és termelési irány szerint (országos adatok – összes gazdaság).....	121
3.2.6/c Átlagadatok (az MT alapján számított) üzemméret és termelési irány szerint (országos adatok – összes gazdaság).....	122
3.3.1/a Átlagadatok (számosállat alapján számított) üzemméret és termelési irány szerint (országos adatok – összes gazdaság).....	123
3.3.1/b Átlagadatok (számosállat alapján számított) üzemméret és termelési irány szerint (országos adatok – összes gazdaság).....	124
3.3.1/b Átlagadatok (számosállat alapján számított) üzemméret és termelési irány szerint (országos adatok – összes gazdaság).....	125
3.3.2/a Átlagadatok (számosállat alapján számított) üzemméret és termelési irány szerint (országos adatok – összes gazdaság).....	126
3.3.2/b Átlagadatok (számosállat alapján számított) üzemméret és termelési irány szerint (országos adatok – összes gazdaság).....	127
3.3.2/c Átlagadatok (számosállat alapján számított) üzemméret és termelési irány szerint (országos adatok – összes gazdaság).....	128
3.3.3/a Átlagadatok (számosállat alapján számított) üzemméret és termelési irány szerint (országos adatok – összes gazdaság).....	129
3.3.3/b Átlagadatok (számosállat alapján számított) üzemméret és termelési irány szerint (országos adatok – összes gazdaság).....	130
3.3.3/c Átlagadatok (számosállat alapján számított) üzemméret és termelési irány szerint (országos adatok – összes gazdaság).....	131
3.3.4/a Átlagadatok (számosállat alapján számított) üzemméret és termelési irány szerint (országos adatok – összes gazdaság).....	132
3.3.4/b Átlagadatok (számosállat alapján számított) üzemméret és termelési irány szerint (országos adatok – összes gazdaság).....	133
3.3.4/c Átlagadatok (számosállat alapján számított) üzemméret és termelési irány szerint (országos adatok – összes gazdaság).....	134
4.1.1/a Átlagadatok idősorban (országos adatok – egyéni gazdaságok).....	135
4.1.1/b Átlagadatok idősorban (országos adatok – egyéni gazdaságok).....	136
4.1.1/c Átlagadatok idősorban (országos adatok – egyéni gazdaságok).....	137
4.1.1/d Átlagadatok idősorban (országos adatok – egyéni gazdaságok).....	138
4.1.2/a Átlagadatok idősorban (országos adatok – társas gazdaságok).....	139
4.1.2/b Átlagadatok idősorban (országos adatok – társas gazdaságok).....	140
4.1.2/c Átlagadatok idősorban (országos adatok – társas gazdaságok).....	141
4.1.2/d Átlagadatok idősorban (országos adatok – társas gazdaságok).....	142
4.1.3/a Átlagadatok idősorban (országos adatok – összes gazdaság).....	143
4.1.3/b Átlagadatok idősorban (országos adatok – összes gazdaság).....	144
4.1.3/c Átlagadatok idősorban (országos adatok – összes gazdaság).....	145
4.1.3/d Átlagadatok idősorban (országos adatok – összes gazdaság).....	146

Vállalkozási forma/termelési irány ⇨		Egyéni gazdaságok (STÉ szerint, euró)				
Üzemméret ⇨		≤30 000	>30 000–80 000	>80 000	Összes	
Adat, mutató	Mértékegység					
Üzemszám a mintában		-	513	422	728	1 663
Üzemszám a megfigyelt alapsokaságban		-	72 161	16 008	10 500	98 669
Standard termelési érték		ezer HUF/üzem	3 601,67	14 793,36	57 129,61	11 113,50
Standard termelési érték		ezer EUR/üzem	11,44	46,97	181,40	35,29
Eszközellátottság	Összes terület	hektár/üzem	15,21	48,83	154,40	35,48
	ebből: bérelt terület	hektár/üzem	4,27	17,14	69,34	13,28
	Mezőgazdasági terület (MT)	hektár/ezer EUR STÉ	1,18	1,00	0,83	0,95
	Mezőgazdasági terület (MT)	hektár/üzem	13,45	47,07	151,19	33,56
	ebből: szántó	hektár/üzem	8,30	34,85	128,83	25,44
	gyep	hektár/üzem	4,49	10,13	18,52	6,90
	szőlő, gyümölcsös	hektár/üzem	0,65	2,09	3,85	1,23
	MT átlagos aranykorona-értéke	AK/hektár	17,27	19,09	19,61	17,82
	Munkaerő-állomány	ÉME/ezer EUR STÉ	0,05	0,03	0,01	0,03
	Munkaerő-állomány	ÉME/üzem	0,56	1,32	2,67	0,91
ebből: családtagok	csÉME/üzem	0,44	0,88	1,28	0,60	
Munkaerő-állomány	ÉME/száz hektár MT	4,20	2,80	1,77	2,71	
Eszközérték	ezer HUF/száz hektár MT	275 873,12	231 865,58	214 588,02	236 480,72	
ebből: tárgyi eszközök értéke	ezer HUF/száz hektár MT	195 855,31	175 303,72	164 280,60	176 042,70	
Vetésterület összesen	hektár/üzem	7,90	33,94	127,36	24,84	
ebből: kalászos gabonafélék	hektár/üzem	2,95	13,03	48,45	9,43	
szemes kukorica	hektár/üzem	2,02	7,64	27,42	5,63	
olajos, hüvelyes és rosnövények	hektár/üzem	1,24	6,72	33,69	5,58	
ebből: napraforgó	hektár/üzem	1,18	5,51	23,05	4,21	
burgonya	hektár/üzem	0,01	0,07	0,11	0,03	
repce	hektár/üzem	0,05	0,59	7,82	0,96	
silókukorica	hektár/üzem	0,08	0,22	1,45	0,25	
lucerna	hektár/üzem	0,95	3,47	8,02	2,11	
egyéb szántóföldi takarmánynöv.	hektár/üzem	0,42	1,46	3,28	0,89	
Parlagterület	hektár/üzem	0,42	0,96	1,35	0,61	
Állatállomány	szá./ezer EUR STÉ	0,20	0,18	0,15	0,17	
Állatállomány	szá./száz hektár MT	17,23	17,92	18,02	17,76	
ebből: szarvasmarha	szá./száz hektár MT	7,39	10,90	10,99	9,92	
ebből: tejló tehén	szá./száz hektár MT	0,93	1,34	2,20	1,63	
növendék- és hízóállat	szá./száz hektár MT	6,29	9,30	8,58	8,07	
sertés	szá./száz hektár MT	2,35	1,21	3,08	2,44	
ebből: hizósertés	szá./száz hektár MT	1,30	0,73	1,91	1,46	
tenyészkoca	szá./száz hektár MT	0,53	0,24	0,40	0,40	
juh	szá./száz hektár MT	4,86	4,96	1,87	3,45	
baromfi	szá./száz hektár MT	0,45	0,44	1,98	1,18	
Hozamok, értékesítési árak	Búza	tonna/hektár	4,01	4,27	4,50	4,35
	Rozs	tonna/hektár	1,56	3,03	1,66	1,83
	Őszi árpa	tonna/hektár	4,45	4,75	4,72	4,67
	Szemes kukorica	tonna/hektár	2,86	3,38	3,40	3,25
	Napraforgó	tonna/hektár	1,64	1,93	1,70	1,74
	Burgonya	tonna/hektár	14,42	12,42	28,49	19,65
	Repce	tonna/hektár	2,56	2,17	2,26	2,26
	Tejhozam	liter/tehén	4 987,14	4 224,63	5 869,87	5 415,38
	Malac (felnevelt)	darab/koca	14,30	13,51	18,22	16,12
	Tyúktojás	darab/tojó	251,37	291,26	273,75	267,96
	Búza	HUF/kg	125,58	125,65	125,78	125,72
	Rozs	HUF/kg	113,68	99,18	113,62	109,87
	Őszi árpa	HUF/kg	121,86	112,41	113,05	114,84
	Szemes kukorica	HUF/kg	117,81	117,17	117,11	117,28
	Napraforgó	HUF/kg	242,80	246,73	247,78	246,55
	Burgonya	HUF/kg	127,45	173,11	129,93	135,91
	Repce	HUF/kg	269,12	251,90	260,42	259,86
Tehéntej	HUF/liter	204,39	174,69	156,86	168,15	
Vágósertés	HUF/kg	625,26	617,67	593,05	606,31	
Tyúktojás	HUF/darab	63,71	56,17	47,07	52,55	

Vállalkozási forma/termelési irány ⇨		Egyéni gazdaságok (STÉ szerint, euró)				
Üzemméret ⇨		≤30 000	>30 000–80 000	>80 000	Összes	
Adat, mutató	Mértékegység					
Üzemszám a mintában	-	513	422	728	1 663	
Üzemszám a megfigyelt alapsokaságban	-	72 161	16 008	10 500	98 669	
Standard termelési érték	ezer HUF/üzem	3 601,67	14 793,36	57 129,61	11 113,50	
Standard termelési érték	ezer EUR/üzem	11,44	46,97	181,40	35,29	
Mérlegadatok	Ingtatlanok	ezer HUF/hektár MT	1 644,94	1 359,25	1 177,12	1 355,67
	ebből: termőföld	ezer HUF/hektár MT	501,76	542,24	389,92	457,36
	ültetvények	ezer HUF/hektár MT	34,90	39,61	22,65	30,10
	épületek, építmények	ezer HUF/hektár MT	241,29	183,09	284,59	248,80
	Gépek, berendezések, járművek	ezer HUF/hektár MT	255,53	341,30	420,46	354,11
	Befektetett pénzügyi eszközök	ezer HUF/hektár MT	0,09	0,07	0,18	0,13
	Forgóeszközök	ezer HUF/hektár MT	799,60	565,53	502,61	603,97
	ebből: készletek	ezer HUF/hektár MT	111,16	136,66	175,49	147,80
	ebből: állatok	ezer HUF/hektár MT	21,65	18,31	19,02	19,63
	mezei leltár	ezer HUF/hektár MT	41,61	56,66	70,49	58,88
	követelések, értékpapírok, pénzeszk.	ezer HUF/hektár MT	688,44	428,87	327,12	456,17
	Eszközérték összesen	ezer HUF/üzem	37 103,51	109 140,28	324 439,92	79 367,23
	Eszközérték összesen	ezer HUF/ezer EUR STÉ	3 244,40	2 323,50	1 788,53	2 249,13
	Eszközérték összesen	ezer HUF/hektár MT	2 758,73	2 318,66	2 145,88	2 364,81
	Saját tőke	ezer HUF/hektár MT	2 581,49	2 167,48	1 930,17	2 175,06
	Céltartalékok	ezer HUF/hektár MT	0,00	0,00	0,00	0,00
	Kötelezettségek	ezer HUF/hektár MT	177,14	148,97	215,64	189,19
	ebből: hosszú lejáratú kötelezettségek	ezer HUF/hektár MT	38,55	52,56	90,91	66,84
	ebből: beruházási és fejl. hitelek	ezer HUF/hektár MT	22,25	39,00	65,25	46,68
	rövid lejáratú kötelezettségek	ezer HUF/hektár MT	33,29	36,44	61,26	47,42
	ebből: szállítók	ezer HUF/hektár MT	1,54	1,01	2,16	1,72
	röv. lej. hitelek és kölcsönök	ezer HUF/hektár MT	9,08	11,29	24,41	16,93
	Bruttó beruházás	ezer HUF/üzem	1 086,39	5 303,77	31 034,50	4 957,49
	Bruttó beruházás	ezer HUF/ezer EUR STÉ	95,00	112,91	171,08	140,49
	Bruttó beruházás	ezer HUF/hektár MT	80,78	112,68	205,27	147,71
	ebből: ingatlanok	ezer HUF/hektár MT	36,66	34,65	76,15	55,13
gépek, berendezések, járművek	ezer HUF/hektár MT	27,15	64,98	110,27	75,60	
tenyészállatok	ezer HUF/hektár MT	8,49	6,89	5,37	6,63	
befejezetlen beruházások	ezer HUF/hektár MT	7,14	4,69	8,28	7,13	
Beruházási támogatások	ezer HUF/hektár MT	19,27	38,10	53,14	39,79	
Készletváltozás	ezer HUF/hektár MT	15,20	40,41	66,62	45,59	
ebből: állatok készletérték-változása	ezer HUF/hektár MT	-7,97	6,08	6,54	2,18	
anyagkészletek változása	ezer HUF/hektár MT	23,17	34,33	60,08	43,40	
Nettó beruházás	ezer HUF/üzem	153,08	1 860,53	17 530,90	2 279,32	
Nettó beruházás	ezer HUF/ezer EUR STÉ	13,39	39,61	96,64	64,59	
Nettó beruházás	ezer HUF/hektár MT	11,38	39,53	115,95	67,91	
Nettó kötelezettségek	ezer HUF/hektár MT	-511,30	-279,91	-111,48	-266,98	
Eredménykimutatás	Értékesítés nettó árbevétele a mg.-ban	ezer HUF/üzem	6 032,15	24 676,53	88 030,81	17 782,77
	Értékesítés nettó árbevétele a mg.-ban	ezer HUF/ezer EUR STÉ	527,46	525,34	485,29	503,93
	Értékesítés nettó árbevétele a mg.-ban	ezer HUF/hektár MT	448,50	524,25	582,25	529,85
	ebből: szántóföldi növ. term., gyepgazd.	ezer HUF/hektár MT	200,24	274,72	352,30	290,08
	ebből: kalászos gabonafélék	ezer HUF/hektár MT	87,07	127,74	148,27	125,66
	szemes kukorica	ezer HUF/hektár MT	53,18	66,83	82,30	70,24
	olajos, hüvelyes és rostonöv.	ezer HUF/hektár MT	36,00	59,60	95,31	69,80
	ebből: napraforgó	ezer HUF/hektár MT	33,74	48,62	60,72	50,06
	burgonya	ezer HUF/hektár MT	1,61	3,44	6,24	4,24
	repce	ezer HUF/hektár MT	1,75	6,37	27,48	15,14
	állattenyésztés	ezer HUF/hektár MT	110,01	80,66	124,84	110,44
	ebből: szarvasmarha	ezer HUF/hektár MT	19,17	23,26	20,51	20,74
	tej, tejtermékek	ezer HUF/hektár MT	7,59	11,84	19,60	14,31
	sertés	ezer HUF/hektár MT	21,47	9,56	18,08	17,13
	baromfi, tojás	ezer HUF/hektár MT	23,50	16,56	57,61	38,27
	kertészet	ezer HUF/hektár MT	85,23	97,76	63,80	77,81
	gyümölcsstermelés	ezer HUF/hektár MT	28,29	39,20	22,50	27,99
	szőlő- és borkészítés	ezer HUF/hektár MT	22,53	15,13	6,56	13,19
	mezőgazdasági szolgáltatások	ezer HUF/hektár MT	0,88	10,01	8,81	6,76
	erdő- és vadgazdálkodás	ezer HUF/hektár MT	0,32	2,02	0,52	0,80

Vállalkozási forma/termelési irány ⇨		Egyéni gazdaságok (STÉ szerint, euró)			
Üzemméret ⇨		<=30 000	>30 000–80 000	>80 000	Összes
Adat, mutató	Mértékegység				
Üzemszám a mintában	-	513	422	728	1 663
Üzemszám a megfigyelt alapsokaságban	-	72 161	16 008	10 500	98 669
Standard termelési érték	ezer HUF/üzem	3 601,67	14 793,36	57 129,61	11 113,50
Standard termelési érték	ezer EUR/üzem	11,44	46,97	181,40	35,29
Egyéb bevételek	ezer HUF/hektár MT	239,30	191,76	186,81	203,32
ebből: agrártámogatások	ezer HUF/hektár MT	160,98	159,41	161,75	160,99
Aktivált saját teljesítmények	ezer HUF/hektár MT	27,77	39,05	59,80	45,69
ebből: saját előállítású eszközök állományvált.	ezer HUF/hektár MT	5,71	4,57	3,81	4,54
saját term. készletek állományváltozása	ezer HUF/hektár MT	13,40	22,04	46,31	31,14
Bruttó termelési érték a mg.-ban	ezer HUF/hektár MT	715,57	755,06	828,85	778,86
Anyagköltség (vásárolt anyagok)	ezer HUF/hektár MT	200,21	234,26	293,19	252,53
ebből: növénytermesztés közvetlen anyagköltségei	ezer HUF/hektár MT	90,09	126,25	148,11	126,13
ebből: vetőmag, szaporítóanyag	ezer HUF/hektár MT	29,95	40,04	42,22	38,13
műtrágyák	ezer HUF/hektár MT	36,89	51,06	71,10	56,51
növényvédő szerek	ezer HUF/hektár MT	19,81	27,01	29,34	26,02
ebből: állattenyésztés közvetlen anyagköltségei	ezer HUF/hektár MT	49,04	39,37	76,27	59,89
ebből: állatvásárlás	ezer HUF/hektár MT	9,33	6,45	11,83	9,87
takarmányvásárlás	ezer HUF/hektár MT	33,12	28,62	59,61	44,79
ebből: egyéb anyagköltség	ezer HUF/hektár MT	59,88	66,67	67,90	65,27
ebből: fűtőanyag, áram, víz	ezer HUF/hektár MT	9,49	10,02	6,96	8,40
hajtó- és kenőanyag	ezer HUF/hektár MT	35,29	45,69	48,05	43,77
Személyi jellegű ráfordítások	ezer HUF/hektár MT	63,81	60,14	50,36	56,53
ebből: bérköltség	ezer HUF/hektár MT	55,89	52,27	44,20	49,46
személyi jellegű egyéb kifizetések	ezer HUF/hektár MT	0,03	0,19	0,05	0,07
Értékcsökkenési leírás	ezer HUF/hektár MT	49,46	60,20	60,92	57,39
ebből: épületek, építmények	ezer HUF/hektár MT	11,65	8,45	10,66	10,45
gépek, berendezések, járművek	ezer HUF/hektár MT	23,41	38,83	42,92	36,27
Egyéb költségek	ezer HUF/hektár MT	79,33	68,21	68,05	71,39
ebből: földbérleti díjak	ezer HUF/hektár MT	10,94	16,33	26,92	19,83
bérvállalkozók díja	ezer HUF/hektár MT	31,72	22,07	12,11	20,12
bankköltségek	ezer HUF/hektár MT	2,04	2,20	1,93	2,02
biztosítási díjak	ezer HUF/hektár MT	4,52	5,69	7,03	5,99
Üzemi költségek a mg.-ban összesen	ezer HUF/ezer EUR STÉ	538,93	469,62	426,35	462,38
Üzemi költségek a mg.-ban összesen	ezer HUF/hektár MT	458,26	468,64	511,53	486,16
Bruttó hozzáadott érték	ezer HUF/hektár MT	388,63	433,25	466,53	436,12
Nettó hozzáadott érték	ezer HUF/ezer EUR STÉ	398,87	373,83	338,07	360,20
Nettó hozzáadott érték	ezer HUF/hektár MT	339,16	373,05	405,61	378,73
Üzemi tevékenység eredménye a mg.-ban	ezer HUF/üzem	3 460,74	13 482,10	47 976,19	9 823,65
Üzemi tevékenység eredménye a mg.-ban	ezer HUF/ezer EUR STÉ	302,61	287,02	264,48	278,39
Üzemi tevékenység eredménye a mg.-ban	ezer HUF/hektár MT	257,31	286,42	317,32	292,70
Pénzügyi műveletek eredménye	ezer HUF/hektár MT	-2,00	-3,25	-3,77	-3,13
Adózás előtti eredmény	ezer HUF/üzem	3 433,81	13 329,28	47 406,15	9 718,50
Adózás előtti eredmény	ezer HUF/ezer EUR STÉ	300,26	283,77	261,33	275,41
Adózás előtti eredmény	ezer HUF/hektár MT	255,31	283,18	313,55	289,57
Adózás előtti eredmény	ezer HUF/ÉME	6 082,42	10 126,63	17 764,56	10 674,94
Adózott eredmény	ezer HUF/hektár MT	253,59	279,12	307,10	285,05
Termelésiérték-arányos jövedelmezőség	százalék	35,68	37,50	37,83	37,18
Össztőke jövedelmezősége	százalék	9,33	12,35	14,79	12,38
Saját tőke jövedelmezősége	százalék	9,89	13,06	16,24	13,31
Munkajövedelmezőség	ezer HUF/ÉME	7 414,64	12 002,45	20 271,64	12 501,13
Cash flow	ezer HUF/üzem	4 075,88	15 971,89	55 641,51	11 493,17
A befektetések fedezettsége	százalék	375,18	301,14	179,29	231,83
Likviditási gyorsráta	-	20,68	11,77	5,34	9,62
Likviditási ráta	-	24,02	15,52	8,20	12,74
Saját tőke aránya	százalék	93,58	93,48	89,95	91,98
Tőkeellátottság	százalék	131,77	123,64	117,46	123,52
Dinamikus eladósodottsági mutató	év	-1,69	-0,82	-0,30	-0,78

Eredménykimutatás

Gazdaságosság, jövedelmezőség, likviditás

Vállalkozási forma/termelési irány ⇨		Szántóföldi növénytermesztők (terület szerint, ha)				
Üzemméret ⇨		<=50 ha	>50-150	>150 ha	Összes	
Adat, mutató	Mértékegység					
Üzemszám a mintában	-	286	327	270	883	
Üzemszám a megfigyelt alapsokaságban	-	39 705	9 253	3 400	52 358	
Standard termelési érték	ezer HUF/üzem	4 400,23	20 518,56	69 726,97	11 491,32	
Standard termelési érték	ezer EUR/üzem	13,97	65,15	221,40	36,49	
Eszközellátottság	Összes terület	hektár/üzem	18,95	89,14	262,63	47,18
	ebből: bérelt terület	hektár/üzem	4,51	30,52	124,51	16,90
	Mezőgazdasági terület (MT)	hektár/ezer EUR STÉ	1,18	1,33	1,17	1,23
	Mezőgazdasági terület (MT)	hektár/üzem	16,55	86,66	259,51	44,72
	ebből: szántó	hektár/üzem	15,14	70,63	239,28	39,51
	gyep	hektár/üzem	1,17	15,24	18,38	4,77
	szőlő, gyümölcsös	hektár/üzem	0,24	0,80	1,85	0,44
	MT átlagos aranykorona-értéke	AK/hektár	19,23	20,21	20,46	19,48
	Munkaerő-állomány	ÉME/ezer EUR STÉ	0,03	0,02	0,01	0,02
	Munkaerő-állomány	ÉME/üzem	0,41	1,08	2,76	0,68
ebből: családtagok	csÉME/üzem	0,36	0,81	1,43	0,51	
Munkaerő-állomány	ÉME/száz hektár MT	2,48	1,25	1,06	1,53	
Eszközérték	ezer HUF/száz hektár MT	286 336,59	189 577,85	178 706,05	212 631,05	
ebből: tárgyi eszközök értéke	ezer HUF/száz hektár MT	210 130,54	148 532,36	136 164,60	161 155,52	
Termelési szerkezet	Vetésterület összesen	hektár/üzem	14,77	69,51	237,44	38,91
	ebből: kalászos gabonafélék	hektár/üzem	5,67	27,28	93,86	15,22
	szemes kukorica	hektár/üzem	4,10	16,00	50,88	9,24
	olajos, hüvelyes és rosnövények	hektár/üzem	2,89	17,08	68,18	9,63
	ebből: napraforgó	hektár/üzem	2,63	13,38	43,39	7,17
	burgonya	hektár/üzem	0,05	0,03	0,09	0,05
	repce	hektár/üzem	0,15	2,52	17,77	1,72
	silókukorica	hektár/üzem	0,13	0,35	0,59	0,20
	lucerna	hektár/üzem	1,08	4,59	12,40	2,44
	egyéb szántóföldi takarmánynöv.	hektár/üzem	0,50	2,05	5,63	1,11
	Parlagterület	hektár/üzem	0,40	1,23	2,17	0,66
	Állatállomány	szá./ezer EUR STÉ	0,08	0,04	0,06	0,06
	Állatállomány	szá./száz hektár MT	6,65	3,14	4,73	4,73
	ebből: szarvasmarha	szá./száz hektár MT	1,87	2,12	3,39	2,53
	ebből: tejlő tehén	szá./száz hektár MT	0,07	0,03	0,09	0,06
	növendék- és hizóállat	szá./száz hektár MT	1,80	2,05	3,22	2,42
	sertés	szá./száz hektár MT	0,94	0,30	0,18	0,43
	ebből: hizósertés	szá./száz hektár MT	0,62	0,15	0,13	0,28
	tenyészkoca	szá./száz hektár MT	0,16	0,07	0,01	0,07
	juh	szá./száz hektár MT	0,88	0,54	1,16	0,87
baromfi	szá./száz hektár MT	0,06	0,00	0,00	0,02	
Hozamok, értékesítési árak	Búza	tonna/hektár	4,12	4,52	4,37	4,36
	Rozs	tonna/hektár	1,52	2,42	1,85	1,86
	Őszi árpa	tonna/hektár	4,69	4,89	4,57	4,71
	Szemes kukorica	tonna/hektár	3,10	3,39	3,35	3,28
	Napraforgó	tonna/hektár	1,77	1,90	1,62	1,75
	Burgonya	tonna/hektár	18,62	21,80	24,83	19,75
	Repce	tonna/hektár	2,57	2,30	2,25	2,28
	Tejhozam	liter/tehén	4 358,22	3 564,29	5 995,14	5 063,68
	Malac (felnevelt)	darab/koca	12,09	15,15	5,44	12,90
	Tyúktojás	darab/tojó	250,82	265,28	0,00	252,36
	Búza	HUF/kg	125,25	127,23	124,95	125,80
	Rozs	HUF/kg	117,46	113,06	122,26	116,66
	Őszi árpa	HUF/kg	122,03	112,53	113,39	115,46
	Szemes kukorica	HUF/kg	118,07	119,07	114,97	117,13
	Napraforgó	HUF/kg	245,35	250,69	246,50	247,55
	Burgonya	HUF/kg	128,00	156,15	150,94	133,65
	Repce	HUF/kg	261,94	254,01	261,77	259,90
Tehéntej	HUF/liter	140,38	159,47	172,50	160,75	
Vágósertés	HUF/kg	556,43	541,69	582,21	558,81	
Tyúktojás	HUF/darab	62,01	63,71	0,00	62,19	

Vállalkozási forma/termelési irány ⇨		Szántóföldi növénytermesztők (terület szerint, ha)				
Üzemméret ⇨		<=50 ha	>50-150	>150 ha	Összes	
Adat, mutató	Mértékegység					
Üzemszám a mintában	-	286	327	270	883	
Üzemszám a megfigyelt alapsokaságban	-	39 705	9 253	3 400	52 358	
Standard termelési érték	ezer HUF/üzem	4 400,23	20 518,56	69 726,97	11 491,32	
Standard termelési érték	ezer EUR/üzem	13,97	65,15	221,40	36,49	
Mérlegadatok	Ingtatlanok	ezer HUF/hektár MT	1 844,59	1 163,95	943,55	1 271,87
	ebből: termőföld	ezer HUF/hektár MT	577,93	566,48	354,47	489,78
	ültetvények	ezer HUF/hektár MT	12,08	7,08	3,59	7,17
	épületek, építmények	ezer HUF/hektár MT	140,23	79,95	133,06	116,88
	Gépek, berendezések, járművek	ezer HUF/hektár MT	230,79	302,74	398,57	318,67
	Befektetett pénzügyi eszközök	ezer HUF/hektár MT	0,17	0,08	0,27	0,18
	Forgóeszközök	ezer HUF/hektár MT	761,88	410,26	425,03	514,49
	ebből: készletek	ezer HUF/hektár MT	109,42	127,35	164,69	136,39
	ebből: állatok	ezer HUF/hektár MT	5,33	3,34	5,66	4,77
	mezei leltár	ezer HUF/hektár MT	63,47	63,48	76,67	68,45
	követelések, értékpapírok, pénzeszk.	ezer HUF/hektár MT	652,46	282,91	260,34	378,10
	Eszközérték összesen	ezer HUF/üzem	47 377,72	164 291,85	463 757,76	95 080,66
	Eszközérték összesen	ezer HUF/ezer EUR STÉ	3 390,96	2 521,70	2 094,66	2 605,83
	Eszközérték összesen	ezer HUF/hektár MT	2 863,37	1 895,78	1 787,06	2 126,31
	Saját tőke	ezer HUF/hektár MT	2 749,64	1 771,36	1 635,14	1 994,53
	Céltartalékok	ezer HUF/hektár MT	0,00	0,00	0,00	0,00
	Kötelezettségek	ezer HUF/hektár MT	113,61	122,42	151,91	131,07
	ebből: hosszú lejáratú kötelezettségek	ezer HUF/hektár MT	19,09	47,58	54,71	42,27
	ebből: beruházási és fejl. hitelek	ezer HUF/hektár MT	11,66	28,13	35,06	26,12
	rövid lejáratú kötelezettségek	ezer HUF/hektár MT	20,38	36,49	48,01	36,31
	ebből: szállítók	ezer HUF/hektár MT	1,00	0,39	0,93	0,77
	röv. lej. hitelek és kölcsönök	ezer HUF/hektár MT	5,72	12,21	17,27	12,29
	Bruttó beruházás	ezer HUF/üzem	1 288,71	8 703,68	35 611,74	4 828,21
Bruttó beruházás	ezer HUF/ezer EUR STÉ	92,24	133,59	160,85	132,32	
Bruttó beruházás	ezer HUF/hektár MT	77,89	100,43	137,23	107,97	
ebből: ingatlanok	ezer HUF/hektár MT	41,05	21,70	27,75	29,41	
gépek, berendezések, járművek	ezer HUF/hektár MT	29,95	71,70	100,03	70,66	
tenyészállatok	ezer HUF/hektár MT	1,52	1,82	1,61	1,66	
befejezetlen beruházások	ezer HUF/hektár MT	4,49	4,09	7,22	5,38	
Beruházási támogatások	ezer HUF/hektár MT	9,46	15,34	31,18	19,66	
Készletváltozás	ezer HUF/hektár MT	22,81	56,03	55,99	46,69	
ebből: állatok készletérték-változása	ezer HUF/hektár MT	-8,03	2,08	1,87	-0,84	
anyagkészletek változása	ezer HUF/hektár MT	30,85	53,95	54,12	47,53	
Nettó beruházás	ezer HUF/üzem	517,00	4 622,15	19 449,05	2 472,01	
Nettó beruházás	ezer HUF/ezer EUR STÉ	37,00	70,94	87,85	67,75	
Nettó beruházás	ezer HUF/hektár MT	31,25	53,34	74,95	55,28	
Nettó kötelezettségek	ezer HUF/hektár MT	-538,85	-160,49	-108,42	-247,03	
Értékesítés nettó árbevétele a mg.-ban	ezer HUF/üzem	6 892,38	33 233,00	113 959,38	18 500,79	
Értékesítés nettó árbevétele a mg.-ban	ezer HUF/ezer EUR STÉ	493,31	510,09	514,72	507,04	
Értékesítés nettó árbevétele a mg.-ban	ezer HUF/hektár MT	416,55	383,48	439,14	413,74	
ebből: szántóföldi növ. term., gyepgazd.	ezer HUF/hektár MT	356,45	345,88	400,75	369,53	
ebből: kalászos gabonafélék	ezer HUF/hektár MT	149,65	157,47	175,71	162,15	
szemes kukorica	ezer HUF/hektár MT	98,33	81,15	95,13	91,24	
olajos, hüvelyes és rostonöv.	ezer HUF/hektár MT	74,19	82,05	114,23	91,97	
ebből: napraforgó	ezer HUF/hektár MT	65,96	63,42	66,14	65,16	
burgonya	ezer HUF/hektár MT	7,79	0,89	1,22	2,95	
repce	ezer HUF/hektár MT	5,23	14,08	37,45	20,40	
állattenyésztés	ezer HUF/hektár MT	33,35	10,67	13,93	18,26	
ebből: szarvasmarha	ezer HUF/hektár MT	5,64	5,64	8,07	6,56	
tej, tejtermékek	ezer HUF/hektár MT	0,37	0,10	0,90	0,48	
sertés	ezer HUF/hektár MT	8,15	2,21	1,75	3,70	
baromfi, tojás	ezer HUF/hektár MT	6,98	0,15	0,00	2,01	
kertészet	ezer HUF/hektár MT	9,96	3,64	0,91	4,38	
gyümölcsstermelés	ezer HUF/hektár MT	13,90	5,45	6,79	8,33	
szőlő- és bortermelés	ezer HUF/hektár MT	2,29	2,51	1,87	2,21	
mezőgazdasági szolgáltatások	ezer HUF/hektár MT	1,84	9,80	12,06	8,42	
erdő- és vadgazdálkodás	ezer HUF/hektár MT	0,13	2,87	0,05	1,04	

Vállalkozási forma/termelési irány ⇨		Szántóföldi növénytermesztők (terület szerint, ha)				
Üzemméret ⇨		<=50 ha	>50-150	>150 ha	Összes	
Adat, mutató	Mértékegység					
Üzemszám a mintában	-	286	327	270	883	
Üzemszám a megfigyelt alapsokaságban	-	39 705	9 253	3 400	52 358	
Standard termelési érték	ezer HUF/üzem	4 400,23	20 518,56	69 726,97	11 491,32	
Standard termelési érték	ezer EUR/üzem	13,97	65,15	221,40	36,49	
Eredménykimutatás	Egyéb bevételek	ezer HUF/hektár MT	223,33	155,88	167,75	179,28
	ebből: agrártámogatások	ezer HUF/hektár MT	129,22	134,24	141,63	135,62
	Aktivált saját teljesítmények	ezer HUF/hektár MT	26,97	47,16	53,89	44,03
	ebből: saját előállítású eszközök állományvált.	ezer HUF/hektár MT	1,18	0,37	0,87	0,79
	saját term. készletek állományváltozása	ezer HUF/hektár MT	18,71	38,09	44,19	34,95
	Bruttó termelési érték a mg.-ban	ezer HUF/hektár MT	666,86	586,53	660,77	637,05
	Anyagköltség (vásárolt anyagok)	ezer HUF/hektár MT	190,17	179,38	217,40	196,74
	ebből: növénytermesztés közvetlen anyagköltségei	ezer HUF/hektár MT	124,73	119,87	147,65	131,70
	ebből: vetőmag, szaporítóanyag	ezer HUF/hektár MT	39,78	35,13	38,26	37,62
	műtrágyák	ezer HUF/hektár MT	58,35	59,33	78,79	66,39
	növényvédő szerek	ezer HUF/hektár MT	24,91	24,10	29,09	26,21
	ebből: állattenyésztés közvetlen anyagköltségei	ezer HUF/hektár MT	10,10	5,31	4,74	6,44
	ebből: állatvásárlás	ezer HUF/hektár MT	2,45	0,98	1,01	1,40
	takarmányvásárlás	ezer HUF/hektár MT	6,29	3,64	2,85	4,09
	ebből: egyéb anyagköltség	ezer HUF/hektár MT	55,29	53,82	64,51	58,26
	ebből: fűtőanyag, áram, víz	ezer HUF/hektár MT	5,62	1,78	3,25	3,41
	hajtó- és kenőanyag	ezer HUF/hektár MT	39,81	42,00	48,89	43,98
	Személyi jellegű ráfordítások	ezer HUF/hektár MT	36,26	27,74	32,77	32,03
	ebből: bérköltség	ezer HUF/hektár MT	31,35	23,99	28,81	27,87
	személyi jellegű egyéb kifizetések	ezer HUF/hektár MT	0,00	0,13	0,08	0,08
	Értékcsökkenési leírás	ezer HUF/hektár MT	29,83	40,68	48,01	40,40
	ebből: épületek, építmények	ezer HUF/hektár MT	5,80	2,88	4,69	4,38
	gépek, berendezések, járművek	ezer HUF/hektár MT	20,05	33,97	41,07	32,74
	Egyéb költségek	ezer HUF/hektár MT	80,97	65,98	61,16	68,37
	ebből: földbérleti díjak	ezer HUF/hektár MT	9,99	19,04	29,82	20,56
	bérvállalkozók díja	ezer HUF/hektár MT	40,69	22,86	9,41	22,79
	bankköltségek	ezer HUF/hektár MT	1,72	1,67	1,41	1,59
	biztosítási díjak	ezer HUF/hektár MT	5,12	5,95	7,21	6,19
	Üzemi költségek a mg.-ban összesen	ezer HUF/ezer EUR STÉ	473,76	460,97	464,23	465,97
	Üzemi költségek a mg.-ban összesen	ezer HUF/hektár MT	400,05	346,55	396,06	380,22
	Bruttó hozzáadott érték	ezer HUF/hektár MT	347,11	336,80	379,27	355,70
	Nettó hozzáadott érték	ezer HUF/ezer EUR STÉ	375,75	393,90	388,28	386,41
Nettó hozzáadott érték	ezer HUF/hektár MT	317,29	296,13	331,26	315,31	
Üzemi tevékenység eredménye a mg.-ban	ezer HUF/üzem	4 414,65	20 796,82	68 695,20	11 484,42	
Üzemi tevékenység eredménye a mg.-ban	ezer HUF/ezer EUR STÉ	315,97	319,21	310,28	314,75	
Üzemi tevékenység eredménye a mg.-ban	ezer HUF/hektár MT	266,81	239,98	264,71	256,83	
Pénzügyi műveletek eredménye	ezer HUF/hektár MT	-1,19	-2,78	-2,42	-2,20	
Adózás előtti eredmény	ezer HUF/üzem	4 394,99	20 556,21	68 066,34	11 386,16	
Adózás előtti eredmény	ezer HUF/ezer EUR STÉ	314,56	315,52	307,44	312,05	
Adózás előtti eredmény	ezer HUF/hektár MT	265,62	237,20	262,29	254,63	
Adózás előtti eredmény	ezer HUF/ÉME	10 700,34	18 959,40	24 679,86	16 690,48	
Adózott eredmény	ezer HUF/hektár MT	264,40	234,67	256,74	251,33	
Gazdaságosság, jövedelmezőség, likviditás	Termelésiérték-arányos jövedelmezőség	százalék	39,83	40,44	39,69	39,97
	Össztőke jövedelmezősége	százalék	9,32	12,66	14,81	12,08
	Saját tőke jövedelmezősége	százalék	9,66	13,39	16,04	12,77
	Munkajövedelmezőség	ezer HUF/ÉME	11 963,25	20 887,55	27 398,73	18 522,51
	Cash flow	ezer HUF/üzem	4 868,24	23 861,84	79 084,61	13 044,79
	A befektetések fedezettsége	százalék	377,76	274,16	222,07	270,18
	Likviditási gyorsráta	-	32,01	7,75	5,42	10,41
	Likviditási ráta	-	37,38	11,24	8,85	14,17
	Saját tőke aránya	százalék	96,03	93,44	91,50	93,80
	Tőkeellátottság	százalék	130,84	119,24	120,05	123,74
	Dinamikus eladósodottsági mutató	év	-1,83	-0,58	-0,36	-0,85

		Termelési irány ⇨	Szőlő- termesztők	Gyümölcs- termesztők	Szabadföldi zöldség- termesztők	Zöldség- hajtató gazdaságok	Vegyes gazdaságok	
Adat, mutató		Mértékegység						
Üzemszám a mintában		-	59	134	96	32	110	
Üzemszám a megfigyelt alapsokaságban		-	3 988	7 762	5 960	4 674	9 751	
Standard termelési érték		ezer HUF/üzem	5 615,03	8 819,28	15 825,56	11 100,32	6 442,79	
Standard termelési érték		ezer EUR/üzem	17,83	28,00	50,25	35,25	20,46	
Eszközellátottság	Összes terület	hektár/üzem	10,81	13,77	14,65	1,30	12,74	
	ebből: bérelt terület	hektár/üzem	1,76	2,09	4,28	0,38	3,92	
	Mezőgazdasági terület (MT)	hektár/ezer EUR STÉ	0,54	0,42	0,28	0,02	0,57	
	Mezőgazdasági terület (MT)	hektár/üzem	9,69	11,73	13,93	0,88	11,62	
	ebből: szántó	hektár/üzem	1,14	3,32	13,10	0,87	8,69	
	gyep	hektár/üzem	0,52	0,52	0,59	0,00	2,61	
	szőlő, gyümölcsös	hektár/üzem	8,03	7,89	0,24	0,01	0,32	
	MT átlagos aranykorona-értéke	AK/hektár	27,33	20,52	15,42	15,89	12,13	
	Munkaerő-állomány	ÉME/ezer EUR STÉ	0,06	0,04	0,04	0,04	0,03	
	Munkaerő-állomány	ÉME/üzem	1,13	1,12	2,02	1,54	0,65	
	ebből: családtagok	csÉME/üzem	0,65	0,59	0,78	0,84	0,57	
	Munkaerő-állomány	ÉME/száz hektár MT	11,68	9,55	14,52	175,20	5,57	
	Termelési szerkezet	Eszközérték	ezer HUF/száz hektár MT	569 950,11	469 885,38	503 797,33	6 169 853,78	281 251,67
ebből: tárgyi eszközök értéke		ezer HUF/száz hektár MT	426 537,60	354 895,48	285 479,59	4 935 657,86	190 142,66	
Vetésterület összesen		hektár/üzem	0,48	2,16	12,00	0,75	8,32	
ebből: kalászos gabonafélék		hektár/üzem	0,22	0,56	4,31	0,08	3,04	
szemes kukorica		hektár/üzem	0,06	0,55	0,95	0,12	2,47	
olajos, hüvelyes és rosnövények		hektár/üzem	0,00	0,50	1,04	0,12	1,42	
ebből: napraforgó		hektár/üzem	0,00	0,49	0,91	0,12	1,15	
burgonya		hektár/üzem	0,00	0,00	0,00	0,00	0,02	
repce		hektár/üzem	0,00	0,00	0,11	0,00	0,21	
silókukorica		hektár/üzem	0,00	0,00	0,04	0,00	0,20	
lucerna		hektár/üzem	0,09	0,29	0,28	0,08	0,86	
egyéb szántóföldi takarmánynöv.		hektár/üzem	0,02	0,06	0,14	0,00	0,18	
Parlag terület		hektár/üzem	0,72	0,87	0,99	0,11	0,37	
Állatállomány		szá./ezer EUR STÉ	0,00	0,00	0,01	0,00	0,26	
Állatállomány		szá./száz hektár MT	0,33	0,25	3,21	1,66	44,94	
ebből: szarvasmarha		szá./száz hektár MT	0,32	0,18	1,58	0,00	13,92	
ebből: tejlő tehén		szá./száz hektár MT	0,00	0,00	0,00	0,00	5,64	
növendék- és hizóállat		szá./száz hektár MT	0,32	0,18	1,56	0,00	8,16	
sertés		szá./száz hektár MT	0,02	0,07	0,00	0,00	19,98	
ebből: hizósertés		szá./száz hektár MT	0,01	0,03	0,00	0,00	10,91	
tenyészkoca		szá./száz hektár MT	0,00	0,04	0,00	0,00	4,64	
juh		szá./száz hektár MT	0,00	0,00	1,60	0,00	6,58	
baromfi		szá./száz hektár MT	0,00	0,00	0,00	1,66	2,43	
Hozamok, értékesítési árak		Búza	tonna/hektár	2,36	5,27	3,94	0,00	4,56
		Rozs	tonna/hektár	0,51	1,33	1,36	0,00	1,92
		Őszi árpa	tonna/hektár	3,95	4,37	4,55	4,01	4,49
		Szemes kukorica	tonna/hektár	0,95	2,56	3,59	2,35	3,05
	Napraforgó	tonna/hektár	1,12	1,89	1,70	0,76	1,59	
	Burgonya	tonna/hektár	0,00	18,47	0,00	0,00	16,74	
	Repce	tonna/hektár	0,00	2,80	1,47	0,00	2,46	
	Tejhozam	liter/tehén	0,00	0,00	0,00	0,00	5 411,04	
	Malac (felnevelt)	darab/koca	0,00	15,81	0,00	0,00	16,75	
	Tyúktojás	darab/tojó	0,00	0,00	0,00	315,82	242,21	
	Búza	HUF/kg	129,62	131,35	124,52	0,00	121,70	
	Rozs	HUF/kg	90,00	107,35	99,45	0,00	116,31	
	Őszi árpa	HUF/kg	90,00	111,01	115,10	98,00	103,13	
	Szemes kukorica	HUF/kg	121,42	120,03	113,19	96,92	121,52	
	Napraforgó	HUF/kg	212,00	237,42	233,22	248,78	233,80	
	Burgonya	HUF/kg	0,00	110,64	140,00	0,00	125,13	
	Repce	HUF/kg	0,00	275,04	235,24	0,00	260,95	
Tehéntej	HUF/liter	0,00	0,00	0,00	0,00	170,12		
Vágósertés	HUF/kg	0,00	0,00	0,00	0,00	612,88		
Tyúktojás	HUF/darab	0,00	0,00	0,00	60,00	59,78		

		Termelési irány ⇨	Szőlő- termesztők	Gyümölcs- termesztők	Szabadföldi zöldség- termesztők	Zöldség- hajtató gazdaságok	Vegyes gazdaságok
Adat, mutató		Mértékegység					
Üzemszám a mintában		-	59	134	96	32	110
Üzemszám a megfigyelt alapsokaságban		-	3 988	7 762	5 960	4 674	9 751
Standard termelési érték		ezer HUF/üzem	5 615,03	8 819,28	15 825,56	11 100,32	6 442,79
Standard termelési érték		ezer EUR/üzem	17,83	28,00	50,25	35,25	20,46
Mérlegadatok	Ingatlanok	ezer HUF/hektár MT	3 230,07	2 602,16	1 937,67	43 430,20	1 465,08
	ebből: termőföld	ezer HUF/hektár MT	711,17	517,01	532,40	802,29	453,91
	ültetvények	ezer HUF/hektár MT	796,37	538,05	15,42	0,00	15,52
	épületek, építmények	ezer HUF/hektár MT	614,74	620,07	664,40	41 688,49	313,99
	Gépek, berendezések, járművek	ezer HUF/hektár MT	796,92	778,74	774,81	5 509,48	358,52
	Befektetett pénzügyi eszközök	ezer HUF/hektár MT	0,00	0,05	0,00	0,00	0,05
	Forgóeszközök	ezer HUF/hektár MT	1 432,15	1 149,77	2 183,02	12 341,95	910,97
	ebből: készletek	ezer HUF/hektár MT	185,54	76,73	200,34	905,63	319,90
	ebből: állatok	ezer HUF/hektár MT	0,84	0,56	6,83	0,00	118,21
	mezei leltár	ezer HUF/hektár MT	3,12	14,63	109,75	789,63	53,89
	követelések, értékpapírok, pénzeszk.	ezer HUF/hektár MT	1 246,61	1 073,04	1 982,67	11 436,32	591,08
	Eszközérték összesen	ezer HUF/üzem	55 201,64	55 115,10	70 196,20	54 118,70	32 675,01
	Eszközérték összesen	ezer HUF/ezer EUR STÉ	3 096,16	1 968,16	1 396,94	1 535,45	1 597,22
	Eszközérték összesen	ezer HUF/hektár MT	5 699,50	4 698,85	5 037,97	61 698,54	2 812,52
	Saját tőke	ezer HUF/hektár MT	5 091,84	4 187,53	4 679,76	46 512,70	2 562,40
	Céltartalékok	ezer HUF/hektár MT	0,00	0,00	0,00	0,00	0,00
	Kötelezettségek	ezer HUF/hektár MT	605,72	511,32	358,21	15 185,84	250,12
	ebből: hosszú lejáratú kötelezettségek	ezer HUF/hektár MT	297,42	165,61	104,86	9 945,94	64,30
	ebből: beruházási és fejl. hitelek	ezer HUF/hektár MT	183,36	43,17	86,78	9 666,65	54,03
	rövid lejáratú kötelezettségek	ezer HUF/hektár MT	104,37	107,33	194,79	2 644,77	57,10
ebből: szállítók	ezer HUF/hektár MT	1,94	5,72	2,82	8,66	5,10	
röv. lej. hitelek és kölcsönök	ezer HUF/hektár MT	69,34	29,39	21,36	1 780,17	27,32	
Bruttó beruházás	ezer HUF/üzem	3 246,04	3 481,39	4 708,53	12 656,61	1 554,15	
Bruttó beruházás	ezer HUF/ezer EUR STÉ	182,06	124,32	93,70	359,09	75,97	
Bruttó beruházás	ezer HUF/hektár MT	335,15	296,81	337,93	14 429,29	133,77	
ebből: ingatlanok	ezer HUF/hektár MT	187,51	105,31	110,86	13 607,72	65,79	
gépek, berendezések, járművek	ezer HUF/hektár MT	119,57	140,07	150,44	765,00	32,71	
tenyészállatok	ezer HUF/hektár MT	0,00	0,23	0,07	7,35	28,99	
befejezetlen beruházások	ezer HUF/hektár MT	23,83	45,40	0,06	35,00	1,02	
Beruházási támogatások	ezer HUF/hektár MT	105,12	82,61	57,32	9 674,43	37,75	
Készletváltozás	ezer HUF/hektár MT	3,70	7,13	42,18	-135,47	70,64	
ebből: állatok készletérték-változása	ezer HUF/hektár MT	0,34	-1,24	3,89	3,78	-8,97	
anyagkészletek változása	ezer HUF/hektár MT	3,36	8,37	38,29	-139,25	79,61	
Nettó beruházás	ezer HUF/üzem	511,09	789,64	1 359,99	8 141,99	343,62	
Nettó beruházás	ezer HUF/ezer EUR STÉ	28,67	28,20	27,06	231,00	16,80	
Nettó beruházás	ezer HUF/hektár MT	52,77	67,32	97,61	9 282,36	29,58	
Nettó kötelezettségek	ezer HUF/hektár MT	-640,89	-561,72	-1 624,46	3 749,52	-340,96	
Eredménykimutatás	Értékesítés nettó árbevétele a mg.-ban	ezer HUF/üzem	8 920,04	11 349,81	29 328,74	21 443,27	9 809,02
	Értékesítés nettó árbevétele a mg.-ban	ezer HUF/ezer EUR STÉ	500,31	405,30	583,66	608,39	479,49
	Értékesítés nettó árbevétele a mg.-ban	ezer HUF/hektár MT	920,98	967,63	2 104,92	24 446,60	844,32
	ebből: szántóföldi növ. term., gyepgazd.	ezer HUF/hektár MT	15,00	68,93	339,68	75,75	203,71
	ebből: kalászos gabonafélék	ezer HUF/hektár MT	5,88	22,20	82,83	17,15	87,95
	szemes kukorica	ezer HUF/hektár MT	0,77	21,51	52,91	29,29	50,83
	olajos, hüvelyes és rostonöv.	ezer HUF/hektár MT	0,27	17,71	26,61	26,16	44,99
	ebből: napraforgó	ezer HUF/hektár MT	0,27	17,48	23,70	26,16	31,41
	burgonya	ezer HUF/hektár MT	0,00	0,29	77,50	0,00	3,01
	repce	ezer HUF/hektár MT	0,00	0,23	2,84	0,00	11,62
	állattenyésztés	ezer HUF/hektár MT	0,03	4,07	15,96	78,49	609,39
	ebből: szarvasmarha	ezer HUF/hektár MT	0,00	1,24	3,08	0,00	35,43
	tej, tejtermékek	ezer HUF/hektár MT	0,00	0,00	0,00	0,00	45,91
	sertés	ezer HUF/hektár MT	0,00	0,11	0,00	0,00	152,28
	baromfi, tojás	ezer HUF/hektár MT	0,00	0,00	0,00	78,49	105,98
	kertészet	ezer HUF/hektár MT	0,00	52,67	1 724,55	24 048,90	0,36
	gyümölcsstermelés	ezer HUF/hektár MT	10,47	770,27	11,22	0,00	14,35
	szőlő- és bortermelés	ezer HUF/hektár MT	866,08	44,00	2,56	0,00	6,74
	mezőgazdasági szolgáltatások	ezer HUF/hektár MT	18,34	1,00	0,00	0,00	4,69
	erdő- és vadgazdálkodás	ezer HUF/hektár MT	0,00	0,00	0,00	0,00	1,97

Adat, mutató	Termelési irány ⇨ Mértékegység	Szőlő-	Gyümölcs-	Szabadföldi	Zöldség-	Vegyes
		termesztők	termesztők	zöldség-	hajtató	gazdaságok
		termesztők	termesztők	termesztők	gazdaságok	gazdaságok
Üzemszám a mintában	-	59	134	96	32	110
Üzemszám a megfigyelt alapsokaságban	-	3 988	7 762	5 960	4 674	9 751
Standard termelési érték	ezer HUF/üzem	5 615,03	8 819,28	15 825,56	11 100,32	6 442,79
Standard termelési érték	ezer EUR/üzem	17,83	28,00	50,25	35,25	20,46
Egyéb bevételek	ezer HUF/hektár MT	440,23	395,83	287,00	540,50	241,66
ebből: agrártámogatások	ezer HUF/hektár MT	342,98	330,82	216,87	142,55	189,99
Aktivált saját teljesítmények	ezer HUF/hektár MT	-13,25	10,71	47,45	-133,43	75,19
ebből: saját előállítású eszközök állományvált.	ezer HUF/hektár MT	0,00	0,23	0,00	0,00	24,16
saját term. készletek állományváltozása	ezer HUF/hektár MT	-15,13	8,59	45,41	-161,85	43,53
Bruttó termelési érték a mg.-ban	ezer HUF/hektár MT	1 347,97	1 374,17	2 439,36	24 853,68	1 161,17
Anyagköltség (vásárolt anyagok)	ezer HUF/hektár MT	320,26	282,02	600,44	8 022,93	434,45
ebből: növénytermesztés közvetlen anyagköltségei	ezer HUF/hektár MT	162,29	172,00	390,34	5 777,10	97,80
ebből: vetőmag, szaporítóanyag	ezer HUF/hektár MT	1,82	14,40	207,45	2 133,65	29,90
műtrágyák	ezer HUF/hektár MT	18,30	43,74	93,41	1 228,26	46,43
növényvédő szerek	ezer HUF/hektár MT	104,48	107,56	52,25	269,29	19,61
ebből: állattenyésztés közvetlen anyagköltségei	ezer HUF/hektár MT	0,22	0,86	8,59	1,45	247,61
ebből: állatvásárlás	ezer HUF/hektár MT	0,09	0,24	2,13	0,00	45,16
takarmányvásárlás	ezer HUF/hektár MT	0,10	0,49	4,93	1,37	174,28
ebből: egyéb anyagköltség	ezer HUF/hektár MT	130,99	103,24	195,73	2 193,80	88,11
ebből: fűtőanyag, áram, víz	ezer HUF/hektár MT	12,20	17,66	26,88	1 522,14	17,88
hajtó- és kenőanyag	ezer HUF/hektár MT	92,87	65,40	83,92	488,69	55,15
Személyi jellegű ráfordítások	ezer HUF/hektár MT	215,73	192,30	346,99	3 734,86	89,96
ebből: bérköltség	ezer HUF/hektár MT	187,81	168,93	315,93	3 248,60	75,40
személyi jellegű egyéb kifizetések	ezer HUF/hektár MT	0,00	0,04	0,39	0,00	0,13
Értékcsökkenési leírás	ezer HUF/hektár MT	187,64	164,37	139,17	2 815,90	84,21
ebből: épületek, építmények	ezer HUF/hektár MT	25,74	21,77	52,37	2 048,44	11,25
gépek, berendezések, járművek	ezer HUF/hektár MT	82,45	79,96	74,00	592,12	38,72
Egyéb költségek	ezer HUF/hektár MT	128,33	111,80	131,32	1 284,10	92,09
ebből: földbérleti díjak	ezer HUF/hektár MT	5,82	6,68	19,28	9,58	19,10
bérvállalkozók díja	ezer HUF/hektár MT	30,18	20,46	29,07	61,96	21,23
bankköltségek	ezer HUF/hektár MT	9,44	4,23	6,00	51,31	3,31
biztosítási díjak	ezer HUF/hektár MT	13,04	13,41	9,77	67,60	6,25
Üzemi költségek a mg.-ban összesen	ezer HUF/ezer EUR STÉ	509,50	334,55	356,34	409,02	445,73
Üzemi költségek a mg.-ban összesen	ezer HUF/hektár MT	937,90	798,72	1 285,12	16 435,34	784,88
Bruttó hozzáadott érték	ezer HUF/hektár MT	889,15	943,96	1 642,07	15 464,62	588,05
Nettó hozzáadott érték	ezer HUF/ezer EUR STÉ	381,09	326,54	416,73	314,78	286,13
Nettó hozzáadott érték	ezer HUF/hektár MT	701,51	779,59	1 502,90	12 648,72	503,84
Üzemi tevékenység eredménye a mg.-ban	ezer HUF/üzem	3 971,66	6 749,65	16 082,57	7 384,12	4 371,61
Üzemi tevékenység eredménye a mg.-ban	ezer HUF/ezer EUR STÉ	222,76	241,03	320,05	209,50	213,69
Üzemi tevékenység eredménye a mg.-ban	ezer HUF/hektár MT	410,07	575,44	1 154,24	8 418,33	376,29
Pénzügyi műveletek eredménye	ezer HUF/hektár MT	-14,64	-6,23	-2,33	-399,98	-2,94
Adózás előtti eredmény	ezer HUF/üzem	3 829,85	6 676,59	16 050,04	7 033,28	4 337,44
Adózás előtti eredmény	ezer HUF/ezer EUR STÉ	214,81	238,42	319,40	199,55	212,02
Adózás előtti eredmény	ezer HUF/hektár MT	395,43	569,22	1 151,91	8 018,35	373,35
Adózás előtti eredmény	ezer HUF/ÉME	3 386,62	5 961,54	7 930,86	4 576,79	6 701,10
Adózott eredmény	ezer HUF/hektár MT	391,08	558,93	1 127,57	7 733,29	368,09
Termelésiérték-arányos jövedelmezőség	százalék	29,34	41,42	47,22	32,26	32,15
Össztőke jövedelmezősége	százalék	7,20	12,25	22,91	13,64	13,38
Saját tőke jövedelmezősége	százalék	7,77	13,59	24,61	17,24	14,57
Munkajövedelmezőség	ezer HUF/ÉME	4 995,09	7 731,17	10 108,74	6 431,06	8 056,78
Cash flow	ezer HUF/üzem	5 605,15	8 483,91	17 650,05	9 253,18	5 254,73
A befektetések fedezettsége	százalék	172,68	243,69	374,85	73,11	338,11
Likviditási gyorsráta	-	11,94	10,00	10,18	4,32	10,35
Likviditási ráta	-	13,72	10,71	11,21	4,67	15,95
Saját tőke aránya	százalék	89,34	89,12	92,89	75,39	91,11
Tőkeellátottság	százalék	119,32	117,99	163,92	94,24	134,75
Dinamikus eladósodottsági mutató	év	-1,11	-0,78	-1,28	0,36	-0,75

Adat, mutató		Termelési irány ⇨	Tejtermelő tehenészetek	Húsmarha- és juhtartók	Sertéstartók	Baromfi- tartók	
		Mértékegység					
Üzemszám a mintában		-	67	161	44	77	
Üzemszám a megfigyelt alapsokaságban		-	3 000	7 418	1 834	1 924	
Standard termelési érték		ezer HUF/üzem	16 437,50	9 111,58	13 813,17	27 434,82	
Standard termelési érték		ezer EUR/üzem	52,19	28,93	43,86	87,11	
Eszközellátottság	Összes terület	hektár/üzem	43,48	67,28	9,22	8,40	
	ebből: bérelt terület	hektár/üzem	22,40	35,07	2,62	2,57	
	Mezőgazdasági terület (MT)	hektár/ezer EUR STÉ	0,81	2,26	0,17	0,08	
	Mezőgazdasági terület (MT)	hektár/üzem	42,41	65,48	7,57	6,91	
	ebből: szántó	hektár/üzem	19,62	22,33	5,46	5,05	
	gyep	hektár/üzem	22,78	43,13	2,10	1,86	
	szőlő, gyümölcsös	hektár/üzem	0,01	0,02	0,01	0,00	
	MT átlagos aranykorona-értéke	AK/hektár	18,71	12,98	11,91	5,76	
	Munkaerő-állomány	ÉME/ezer EUR STÉ	0,02	0,04	0,02	0,01	
	Munkaerő-állomány	ÉME/üzem	1,22	1,07	0,85	1,15	
	ebből: családtagok	csÉME/üzem	0,95	0,83	0,69	0,68	
	Munkaerő-állomány	ÉME/100 számosállat	5,12	2,96	3,32	5,88	
	Eszközérték	1000 Ft/100 számosállat	380 362,12	272 926,44	163 898,05	361 459,08	
ebből: tárgyi eszközök értéke	1000 Ft/100 számosállat	288 731,29	206 512,10	113 914,33	270 045,58		
Termelési szerkezet	Vetésterület összesen	hektár/üzem	19,20	21,90	5,46	4,50	
	ebből: kalászos gabonafélék	hektár/üzem	4,96	6,62	2,82	1,80	
	szemes kukorica	hektár/üzem	3,29	2,99	1,59	1,20	
	olajos, hüvelyes és rosnövények	hektár/üzem	1,40	2,12	0,36	0,60	
	ebből: napraforgó	hektár/üzem	1,08	1,86	0,25	0,55	
	burgonya	hektár/üzem	0,00	0,00	0,00	0,00	
	repce	hektár/üzem	0,32	0,17	0,11	0,05	
	silókukorica	hektár/üzem	1,71	0,91	0,08	0,00	
	lucerna	hektár/üzem	6,41	6,27	0,33	0,67	
	egyéb szántóföldi takarmánynöv.	hektár/üzem	1,36	2,91	0,27	0,17	
	Parlag terület	hektár/üzem	0,43	0,43	0,01	0,59	
	Állatállomány	szá./ezer EUR STÉ	0,46	1,25	0,59	0,22	
	Állatállomány	szá./száz hektár MT	56,31	55,04	339,25	282,00	
	ebből: szarvasmarha	szá./száz hektár MT	55,37	36,98	0,82	12,31	
	ebből: tejló tehén	szá./száz hektár MT	36,00	0,07	0,00	0,00	
	növendék- és hízóállat	szá./száz hektár MT	18,92	35,84	0,79	11,73	
	sertés	szá./száz hektár MT	0,23	0,26	333,96	0,01	
	ebből: hízósertés	szá./száz hektár MT	0,10	0,17	205,96	0,01	
	tenyészkoca	szá./száz hektár MT	0,06	0,04	42,99	0,00	
	juh	szá./száz hektár MT	0,48	17,26	3,45	0,30	
	baromfi	szá./száz hektár MT	0,00	0,03	0,09	268,27	
	Hozamok, értékesítési árak	Búza	tonna/hektár	3,70	4,46	4,23	3,43
		Rozs	tonna/hektár	2,30	2,63	0,00	3,42
Őszi árpa		tonna/hektár	4,59	4,26	5,03	3,75	
Szemes kukorica		tonna/hektár	3,26	3,19	2,70	3,24	
Napraforgó		tonna/hektár	1,57	1,55	1,50	1,41	
Burgonya		tonna/hektár	0,00	48,00	0,00	0,00	
Repce		tonna/hektár	2,18	1,07	2,57	1,20	
Tejhozam		liter/tehén	5 454,55	1 797,75	0,00	0,00	
Malac (felnevelt)		darab/koca	10,22	17,37	16,46	0,00	
Tyúktojás		darab/tojó	0,00	165,47	182,50	276,10	
Búza		HUF/kg	116,72	127,69	125,19	127,01	
Rozs		HUF/kg	0,00	102,92	0,00	98,04	
Őszi árpa		HUF/kg	103,67	110,61	117,67	112,00	
Szemes kukorica		HUF/kg	109,45	124,98	125,31	134,56	
Napraforgó		HUF/kg	245,09	235,25	229,90	234,23	
Burgonya		HUF/kg	0,00	121,31	0,00	0,00	
Repce		HUF/kg	263,12	218,38	302,24	285,03	
Tehéntej	HUF/liter	167,97	186,43	0,00	0,00		
Vágósertés	HUF/kg	536,50	696,95	615,18	0,00		
Tyúktojás	HUF/darab	0,00	35,66	70,00	50,68		

Adat, mutató		Termelési irány ⇨	Tejtermelő tehenészetek	Húsmarha- és juhtartók	Sertéstartók	Baromfi- tartók
		Mértékegység				
Üzemszám a mintában		-	67	161	44	77
Üzemszám a megfigyelt alapsokaságban		-	3 000	7 418	1 834	1 924
Standard termelési érték		ezer HUF/üzem	16 437,50	9 111,58	13 813,17	27 434,82
Standard termelési érték		1000 euró STÉ/üzem	52,19	28,93	43,86	87,11
Mérlegadatok	Ingtatlanok	ezer HUF/számosállat	1 970,49	1 459,18	902,24	1 896,95
	ebből: termőföld	ezer HUF/számosállat	714,46	468,28	240,23	177,63
	ültetvények	ezer HUF/számosállat	0,20	0,26	0,12	0,67
	épületek, építmények	ezer HUF/számosállat	689,25	322,31	413,41	1 423,28
	Gépek, berendezések, járművek	ezer HUF/számosállat	708,33	444,33	164,41	534,37
	Befektetett pénzügyi eszközök	ezer HUF/számosállat	0,00	0,00	0,00	0,07
	Forgóeszközök	ezer HUF/számosállat	916,29	663,33	491,15	914,06
	ebből: készletek	ezer HUF/számosállat	294,10	226,79	177,54	247,86
	ebből: állatok	ezer HUF/számosállat	98,22	97,25	82,66	75,99
	mezei leltár	ezer HUF/számosállat	47,78	37,49	15,31	17,63
	követelések, értékpapírok, pénzeszk.	ezer HUF/számosállat	622,19	436,53	313,61	666,20
	Eszközérték összesen	ezer HUF/üzem	90 845,08	98 364,18	42 117,10	70 440,05
	Eszközérték összesen	ezer HUF/ezer EUR STÉ	1 740,56	3 399,91	960,26	808,61
	Eszközérték összesen	ezer HUF/számosállat	3 803,62	2 729,26	1 638,98	3 614,59
	Saját tőke	ezer HUF/számosállat	3 565,53	2 473,85	1 337,42	2 817,08
	Céltartalékok	ezer HUF/számosállat	0,00	0,00	0,00	0,00
	Kötelezettségek	ezer HUF/számosállat	237,66	255,41	300,73	796,52
	ebből: hosszú lejáratú kötelezettségek	ezer HUF/számosállat	98,80	69,65	112,70	214,02
	ebből: beruházási és fejl. hitelek	ezer HUF/számosállat	79,27	52,95	74,80	162,25
	rövid lejáratú kötelezettségek	ezer HUF/számosállat	73,97	48,83	40,51	118,62
ebből: szállítók	ezer HUF/számosállat	6,46	2,91	5,52	25,44	
röv. lej. hitelek és kölcsönök	ezer HUF/számosállat	17,25	21,99	20,26	45,39	
Bruttó beruházás	ezer HUF/üzem	7 066,40	6 973,54	3 279,87	7 832,15	
Bruttó beruházás	ezer HUF/ezer EUR STÉ	135,39	241,04	74,78	89,91	
Bruttó beruházás	ezer HUF/számosállat	295,87	193,49	127,64	401,90	
ebből: ingatlanok	ezer HUF/számosállat	101,72	28,23	57,43	183,72	
gépek, berendezések, járművek	ezer HUF/számosállat	146,12	124,24	58,53	47,07	
tenyészállatok	ezer HUF/számosállat	36,92	37,17	9,65	45,12	
befejezetlen beruházások	ezer HUF/számosállat	10,39	0,94	0,00	125,27	
Beruházási támogatások	ezer HUF/számosállat	53,89	60,86	24,83	110,93	
Készletváltozás	ezer HUF/számosállat	84,35	68,77	38,46	97,42	
ebből: állatok készletérték-változása	ezer HUF/számosállat	22,94	25,22	11,86	27,35	
anyagkészletek változása	ezer HUF/számosállat	61,41	43,56	26,60	70,07	
Nettó beruházás	ezer HUF/üzem	2 351,69	2 970,49	790,05	3 768,21	
Nettó beruházás	ezer HUF/ezer EUR STÉ	45,06	102,67	18,01	43,26	
Nettó beruházás	ezer HUF/számosállat	98,46	82,42	30,74	193,36	
Nettó kötelezettségek	ezer HUF/számosállat	-384,54	-181,12	-12,88	130,31	
Eredménykimutatás	Értékesítés nettó árbevétele a mg.-ban	ezer HUF/üzem	20 306,56	11 734,12	17 741,57	57 743,83
	Értékesítés nettó árbevétele a mg.-ban	ezer HUF/ezer EUR STÉ	389,07	405,58	404,50	662,87
	Értékesítés nettó árbevétele a mg.-ban	ezer HUF/számosállat	850,22	325,58	690,41	2 963,09
	ebből: szántóföldi növ. term., gyepgazd.	ezer HUF/számosállat	93,93	102,41	34,44	34,00
	ebből: kalászos gabonafélék	ezer HUF/számosállat	30,10	51,16	17,37	18,18
	szemes kukorica	ezer HUF/számosállat	23,03	17,82	3,05	4,72
	olajos, hüvelyes és rosnöv.	ezer HUF/számosállat	21,17	17,56	5,98	7,75
	ebből: napraforgó	ezer HUF/számosállat	15,08	16,96	2,11	6,82
	burgonya	ezer HUF/számosállat	0,00	1,27	0,00	0,00
	repce	ezer HUF/számosállat	6,09	0,48	3,87	0,93
	állattenyésztés	ezer HUF/számosállat	728,56	226,90	631,31	2 915,11
	ebből: szarvasmarha	ezer HUF/számosállat	148,88	212,19	409,88	182,93
	tej, tejtermékek	ezer HUF/számosállat	582,56	0,22	0,00	0,00
	sertés	ezer HUF/számosállat	504,34	1 002,38	633,01	0,00
	baromfi, tojás	ezer HUF/számosállat	0,00	5 921,21	2 867,11	3 049,43
	kertészet	ezer HUF/számosállat	10,63	0,00	0,00	0,00
	gyümölcsstermelés	ezer HUF/számosállat	0,00	0,00	2,51	0,00
	szőlő- és bortermelés	ezer HUF/számosállat	0,30	0,24	0,00	0,00
	mezőgazdasági szolgáltatások	ezer HUF/számosállat	2,64	4,02	1,62	0,16
	erdő- és vadgazdálkodás	ezer HUF/számosállat	0,00	0,03	0,00	0,00

Adat, mutató	Termelési irány ⇨ Mértékegység	Tejtermelő tehenészetek	Húsmarha- és juhtartók	Sertéstartók	Baromfi- tartók
Üzemszám a mintában	-	67	161	44	77
Üzemszám a megfigyelt alapsokaságban	-	3 000	7 418	1 834	1 924
Standard termelési érték	ezer HUF/üzem	16 437,50	9 111,58	13 813,17	27 434,82
Standard termelési érték	ezer EUR/üzem	52,19	28,93	43,86	87,11
Egyéb bevételek	ezer HUF/számosállat	405,36	392,17	94,41	233,36
ebből: agrártámogatások	ezer HUF/számosállat	357,05	357,14	67,29	210,22
Aktivált saját teljesítmények	ezer HUF/számosállat	85,08	100,02	19,92	54,98
ebből: saját előállítású eszközök állományvált.	ezer HUF/számosállat	35,43	25,03	7,07	23,52
saját term. készletek állományváltozása	ezer HUF/számosállat	33,10	37,01	3,66	16,82
Bruttó termelési érték a mg.-ban	ezer HUF/számosállat	1 340,67	817,77	804,74	3 251,44
Anyagköltség (vásárolt anyagok)	ezer HUF/számosállat	396,80	238,58	512,85	2 380,17
ebből: növénytermesztés közvetlen anyagköltségei	ezer HUF/számosállat	61,85	51,70	21,88	25,04
ebből: vetőmag, szaporítóanyag	ezer HUF/számosállat	24,96	18,17	8,97	9,90
műtrágyák	ezer HUF/számosállat	23,32	24,27	8,56	10,65
növényvédő szerek	ezer HUF/számosállat	11,35	7,96	4,30	4,49
ebből: állattenyésztés közvetlen anyagköl- tségei	ezer HUF/számosállat	234,46	126,66	446,04	2 206,22
ebből: állatvásárlás	ezer HUF/számosállat	0,83	10,76	71,02	474,74
takarmányvásárlás	ezer HUF/számosállat	197,30	96,65	346,49	1 660,56
ebből: egyéb anyagköltség	ezer HUF/számosállat	96,57	58,32	42,12	148,14
ebből: fűtőanyag, áram, víz	ezer HUF/számosállat	16,56	7,19	18,56	86,97
hajtó- és kenőanyag	ezer HUF/számosállat	57,65	41,27	15,25	35,83
Személyi jellegű ráfordítások	ezer HUF/számosállat	97,32	62,41	59,24	149,14
ebből: bérköltség	1001 Ft/számosállat	84,83	53,84	51,28	131,19
személyi jellegű egyéb kifizetések	ezer HUF/számosállat	0,22	0,00	0,01	0,04
Értékcsökkenési leírás	ezer HUF/számosállat	140,94	86,70	40,74	145,01
ebből: épületek, építmények	ezer HUF/számosállat	23,58	11,61	13,33	50,91
gépek, berendezések, járművek	ezer HUF/számosállat	70,54	43,15	19,20	67,69
Egyéb költségek	ezer HUF/számosállat	105,56	81,40	37,32	93,98
ebből: földbérleti díjak	ezer HUF/számosállat	48,18	33,51	5,37	6,00
bérvállalkozók díja	ezer HUF/számosállat	11,84	14,17	7,80	4,48
bankköltségek	ezer HUF/számosállat	2,25	2,64	1,90	5,25
biztosítási díjak	ezer HUF/számosállat	4,83	4,10	3,07	5,98
Üzemi költségek a mg.-ban összesen	ezer HUF/ezer EUR STÉ	386,14	689,02	414,65	632,89
Üzemi költségek a mg.-ban összesen	ezer HUF/számosállat	843,83	553,10	707,73	2 829,09
Bruttó hozzáadott érték	ezer HUF/számosállat	841,84	467,99	233,04	756,23
Nettó hozzáadott érték	ezer HUF/ezer EUR STÉ	320,74	474,99	112,67	136,74
Nettó hozzáadott érték	ezer HUF/számosállat	700,90	381,29	192,30	611,22
Üzemi tevékenység eredménye a mg.-ban	ezer HUF/üzem	11 866,38	9 538,76	2 493,02	8 230,50
Üzemi tevékenység eredménye a mg.-ban	ezer HUF/ezer EUR STÉ	227,36	329,70	56,84	94,48
Üzemi tevékenység eredménye a mg.-ban	ezer HUF/számosállat	496,84	264,67	97,02	422,34
Pénzügyi műveletek eredménye	ezer HUF/számosállat	-5,58	-4,18	-4,23	-5,72
Adózás előtti eredmény	ezer HUF/üzem	11 733,19	9 388,17	2 384,31	8 119,08
Adózás előtti eredmény	ezer HUF/ezer EUR STÉ	224,80	324,50	54,36	93,20
Adózás előtti eredmény	ezer HUF/számosállat	491,26	260,49	92,79	416,63
Adózás előtti eredmény	ezer HUF/ÉME	9 587,23	8 802,75	2 795,62	7 085,89
Adózott eredmény	ezer HUF/számosállat	483,33	256,42	90,67	401,13
Termelésiérték-arányos jövedelmezőség	százalék	36,64	31,85	11,53	12,81
Össztőke jövedelmezősége	százalék	13,07	9,70	5,92	11,68
Saját tőke jövedelmezősége	százalék	13,78	10,53	6,94	14,79
Munkajövedelmezőség	ezer HUF/ÉME	11 246,96	10 622,19	4 341,16	9 317,89
Cash flow	ezer HUF/üzem	14 909,91	12 366,07	3 376,90	10 643,03
A befektetések fedezettsége	százalék	211,00	177,33	102,96	135,89
Likviditási gyorsráta	-	8,41	8,94	7,74	5,62
Likviditási ráta	-	12,39	13,59	12,12	7,71
Saját tőke aránya	százalék	93,74	90,64	81,60	77,94
Tőkeellátottság	százalék	123,49	119,74	116,52	104,32
Dinamikus eladósodottsági mutató	év	-0,62	-0,53	-0,10	0,24

Gazdaságosság, jövedelmezőség,
likviditás

Vállalkozási forma/termelési irány ⇨		Egyéni gazdaságok					
Szóródási csoportok az adózás előtti eredmény alapján ⇨		--	-	+	++	Ø	
Adat, mutató	Mértékegység						
Üzemszám a mintában		-	416	416	416	415	1 663
Üzemszám a megfigyelt alapsokaságban		-	49 115	30 181	12 973	6 400	98 669
Standard termelési érték		ezer HUF/üzem	4 846,36	7 485,82	19 606,91	59 097,00	11 113,50
Standard termelési érték		ezer EUR/üzem	15,39	23,77	62,26	187,65	35,29
Eszközellátottság	Összes terület	hektár/üzem	12,91	28,44	69,55	172,78	35,48
	ebből: bérelt terület	hektár/üzem	4,43	8,17	25,64	80,25	13,28
	Mezőgazdasági terület (MT)	hektár/ezer EUR STÉ	0,80	1,07	1,05	0,91	0,95
	Mezőgazdasági terület (MT)	hektár/üzem	12,25	25,54	65,58	170,09	33,56
	ebből: szántó	hektár/üzem	9,01	17,90	48,90	139,48	25,44
	gyep	hektár/üzem	2,49	6,59	14,14	27,47	6,90
	szőlő, gyümölcsös	hektár/üzem	0,75	1,04	2,53	3,15	1,23
	MT átlagos aranykorona-értéke	AK/hektár	17,89	17,00	18,58	19,54	17,82
	Munkaerő-állomány	ÉME/ezer EUR STÉ	0,04	0,03	0,02	0,02	0,03
	Munkaerő-állomány	ÉME/üzem	0,62	0,75	1,34	3,01	0,91
ebből: családtagok	csÉME/üzem	0,46	0,56	0,87	1,32	0,60	
Munkaerő-állomány	ÉME/száz hektár MT	5,09	2,93	2,04	1,77	2,71	
Eszközérték	ezer HUF/száz hektár MT	267 614,31	240 749,70	231 178,57	220 402,09	236 480,72	
ebből: tárgyi eszközök értéke	ezer HUF/száz hektár MT	205 519,59	176 138,15	175 783,56	159 892,90	176 042,70	
Vetésterület összesen	hektár/üzem	8,84	17,06	47,83	137,65	24,84	
ebből: kalászos gabonafélék	hektár/üzem	3,02	6,72	19,54	50,89	9,43	
szemes kukorica	hektár/üzem	2,23	3,79	10,56	30,47	5,63	
olajos, hüvelyes és rosnövények	hektár/üzem	1,80	3,23	10,73	35,22	5,58	
ebből: napraforgó	hektár/üzem	1,69	2,92	8,38	21,09	4,21	
burgonya	hektár/üzem	0,01	0,02	0,08	0,09	0,03	
repce	hektár/üzem	0,05	0,21	1,54	10,41	0,96	
silókukorica	hektár/üzem	0,04	0,28	0,23	1,76	0,25	
lucerna	hektár/üzem	0,98	1,82	3,21	9,96	2,11	
egyéb szántóföldi takarmánynöv.	hektár/üzem	0,38	0,57	1,63	4,80	0,89	
Parlag terület	hektár/üzem	0,17	0,87	1,13	1,61	0,61	
Állatállomány	szá./ezer EUR STÉ	0,21	0,17	0,15	0,16	0,17	
Állatállomány	szá./száz hektár MT	26,33	15,56	13,95	17,57	17,76	
ebből: szarvasmarha	szá./száz hektár MT	10,49	9,44	7,31	11,97	9,92	
ebből: tejelő tehén	szá./száz hektár MT	1,19	1,64	1,33	2,11	1,63	
növendék- és hízóállat	szá./száz hektár MT	9,09	7,61	5,84	9,59	8,07	
sertés	szá./száz hektár MT	5,56	1,43	1,95	1,82	2,44	
ebből: hízósertés	szá./száz hektár MT	3,16	0,83	1,35	1,06	1,46	
tenyészkoca	szá./száz hektár MT	1,06	0,29	0,12	0,32	0,40	
juh	szá./száz hektár MT	4,75	4,01	3,83	2,03	3,45	
baromfi	szá./száz hektár MT	2,06	0,48	0,61	1,63	1,18	
Hozamok, értékesítési árak	Búza	tonna/hektár	2,99	3,86	4,37	5,17	4,35
	Rozs	tonna/hektár	1,62	2,02	2,61	1,55	1,83
	Őszi árpa	tonna/hektár	3,72	4,21	4,63	5,36	4,67
	Szemes kukorica	tonna/hektár	1,81	3,11	3,47	4,00	3,25
	Napraforgó	tonna/hektár	1,34	1,68	1,79	1,98	1,74
	Burgonya	tonna/hektár	7,29	11,46	26,51	27,91	19,65
	Repce	tonna/hektár	2,48	1,55	2,20	2,34	2,26
	Tejhozam	liter/tehén	4 112,59	4 267,95	4 654,48	6 827,45	5 415,38
	Malac (felnevelt)	darab/koca	14,35	14,20	14,08	20,96	16,12
	Tyúktojás	darab/tojó	247,52	271,10	268,95	278,75	267,96
	Búza	HUF/kg	126,49	125,45	124,11	126,62	125,72
	Rozs	HUF/kg	108,32	103,88	109,92	114,34	109,87
	Őszi árpa	HUF/kg	110,30	111,84	119,96	112,82	114,84
	Szemes kukorica	HUF/kg	116,49	117,91	115,12	118,47	117,28
	Napraforgó	HUF/kg	227,01	241,86	252,43	251,33	246,55
	Burgonya	HUF/kg	130,18	130,73	126,03	141,28	135,91
	Repce	HUF/kg	250,91	253,04	253,62	262,02	259,86
Tehéntej	HUF/liter	197,12	169,69	170,30	157,24	168,15	
Vágósertés	HUF/kg	601,03	633,34	598,55	606,35	606,31	
Tyúktojás	HUF/darab	61,27	74,03	50,52	46,36	52,55	

Vállalkozási forma/termelési irány ⇨		Egyéni gazdaságok					
Szóródási csoportok az adózás előtti eredmény alapján ⇨		--	-	+	++	Ø	
Adat, mutató	Mértékegység						
Üzemszám a mintában		-	416	416	416	415	1 663
Üzemszám a megfigyelt alapsokaságban		-	49 115	30 181	12 973	6 400	98 669
Standard termelési érték		ezer HUF/üzem	4 846,36	7 485,82	19 606,91	59 097,00	11 113,50
Standard termelési érték		ezer EUR/üzem	15,39	23,77	62,26	187,65	35,29
Mérlegadatok	Ingtatlanok	ezer HUF/hektár MT	1 616,14	1 426,59	1 380,21	1 142,40	1 355,67
	ebből: termőföld	ezer HUF/hektár MT	645,96	501,72	428,82	344,05	457,36
	ültetvények	ezer HUF/hektár MT	41,91	33,84	34,67	17,36	30,10
	épületek, építmények	ezer HUF/hektár MT	401,65	163,18	181,62	277,48	248,80
	Gépek, berendezések, járművek	ezer HUF/hektár MT	367,78	288,37	342,17	402,43	354,11
	Befektetett pénzügyi eszközök	ezer HUF/hektár MT	0,04	0,13	0,05	0,25	0,13
	Forgóeszközök	ezer HUF/hektár MT	620,02	645,97	553,85	604,54	603,97
	ebből: készletek	ezer HUF/hektár MT	141,64	134,30	127,00	177,01	147,80
	ebből: állatok	ezer HUF/hektár MT	29,68	22,25	12,19	18,03	19,63
	mezei leltár	ezer HUF/hektár MT	46,58	51,23	56,15	73,23	58,88
	követelések, értékpapírok, pénzeszk.	ezer HUF/hektár MT	478,37	511,67	426,85	427,53	456,17
	Eszközérték összesen	ezer HUF/üzem	32 770,49	61 477,00	151 602,24	374 887,56	79 367,23
	Eszközérték összesen	ezer HUF/ezer EUR STÉ	2 129,57	2 586,41	2 435,12	1 997,83	2 249,13
	Eszközérték összesen	ezer HUF/hektár MT	2 676,14	2 407,50	2 311,79	2 204,02	2 364,81
	Saját tőke	ezer HUF/hektár MT	2 342,04	2 257,82	2 161,65	2 034,70	2 175,06
	Céltartalékok	ezer HUF/hektár MT	0,00	0,00	0,00	0,00	0,00
	Kötelezettségek	ezer HUF/hektár MT	334,00	147,53	149,98	169,32	189,19
	ebből: hosszú lejáratú kötelezettségek	ezer HUF/hektár MT	91,61	31,30	64,28	80,31	66,84
	ebből: beruházási és fejl. hitelek	ezer HUF/hektár MT	75,06	19,57	41,91	53,91	46,68
	rövid lejáratú kötelezettségek	ezer HUF/hektár MT	46,51	39,57	45,40	55,04	47,42
	ebből: szállítók	ezer HUF/hektár MT	2,43	2,33	0,73	1,66	1,72
	röv. lej. hitelek és kölcsönök	ezer HUF/hektár MT	20,46	11,26	13,58	21,62	16,93
Bruttó beruházás	ezer HUF/üzem	1 699,00	2 558,69	8 851,13	33 381,90	4 957,49	
Bruttó beruházás	ezer HUF/ezer EUR STÉ	110,41	107,65	142,17	177,90	140,49	
Bruttó beruházás	ezer HUF/hektár MT	138,75	100,20	134,97	196,26	147,71	
ebből: ingatlanok	ezer HUF/hektár MT	58,92	36,67	51,62	68,86	55,13	
gépek, berendezések, járművek	ezer HUF/hektár MT	64,36	49,76	71,95	102,96	75,60	
tenyészállatok	ezer HUF/hektár MT	10,71	5,53	5,04	6,39	6,63	
befejezetlen beruházások	ezer HUF/hektár MT	3,30	6,58	5,29	11,07	7,13	
Beruházási támogatások	ezer HUF/hektár MT	50,28	26,14	32,26	49,55	39,79	
Készletváltozás	ezer HUF/hektár MT	48,89	36,20	39,64	55,06	45,59	
ebből: állatok készletérték változása	ezer HUF/hektár MT	2,44	-2,95	3,03	5,02	2,18	
anyagkészletek változása	ezer HUF/hektár MT	46,45	39,15	36,61	50,04	43,40	
Nettó beruházás	ezer HUF/üzem	516,53	823,20	5 140,68	16 873,16	2 279,32	
Nettó beruházás	ezer HUF/ezer EUR STÉ	33,57	34,63	82,57	89,92	64,59	
Nettó beruházás	ezer HUF/hektár MT	42,18	32,24	78,39	99,20	67,91	
Nettó kötelezettségek	ezer HUF/hektár MT	-144,38	-364,13	-276,88	-258,21	-266,98	
Értékesítés nettó árbevétele a mg.-ban	ezer HUF/üzem	5 216,50	11 159,06	32 192,07	116 241,20	17 782,77	
Értékesítés nettó árbevétele a mg.-ban	ezer HUF/ezer EUR STÉ	338,99	469,47	517,09	619,47	503,93	
Értékesítés nettó árbevétele a mg.-ban	ezer HUF/hektár MT	426,00	437,00	490,90	683,40	529,85	
ebből: szántóföldi növ. term., gyepgazd.	ezer HUF/hektár MT	145,12	225,55	299,74	408,30	290,08	
ebből: kalászos gabonafélék	ezer HUF/hektár MT	60,75	101,25	135,16	171,38	125,66	
szemes kukorica	ezer HUF/hektár MT	33,85	53,17	73,49	99,89	70,24	
olajos, hüvelyes és rostonöv.	ezer HUF/hektár MT	35,35	46,56	68,77	106,09	69,80	
ebből: napraforgó	ezer HUF/hektár MT	32,74	43,15	53,77	61,61	50,06	
burgonya	ezer HUF/hektár MT	2,04	1,18	3,69	8,05	4,24	
repce	ezer HUF/hektár MT	1,68	1,95	11,32	34,88	15,14	
állattenyésztés	ezer HUF/hektár MT	162,94	97,32	74,46	118,85	110,44	
ebből: szarvasmarha	ezer HUF/hektár MT	17,78	24,18	18,57	21,63	20,74	
tej, tejtermékek	ezer HUF/hektár MT	4,68	12,40	12,55	22,36	14,31	
sertés	ezer HUF/hektár MT	44,10	10,64	6,81	14,90	17,13	
baromfi, tojás	ezer HUF/hektár MT	68,25	18,57	21,45	48,80	38,27	
kertészet	ezer HUF/hektár MT	65,89	64,76	57,30	109,66	77,81	
gyümölcsstermelés	ezer HUF/hektár MT	16,38	28,39	34,95	28,69	27,99	
szőlő- és borkészítés	ezer HUF/hektár MT	20,71	21,51	14,27	2,31	13,19	
mezőgazdasági szolgáltatások	ezer HUF/hektár MT	3,42	2,76	8,83	9,82	6,76	
erdő- és vadgazdálkodás	ezer HUF/hektár MT	0,00	0,27	0,23	2,07	0,80	

Vállalkozási forma/termelési irány ⇨		Egyéni gazdaságok				
Szóródási csoportok az adózás előtti eredmény alapján ⇨		--	-	+	++	Ø
Adat, mutató	Mértékegység					
Üzemszám a mintában	-	416	416	416	415	1 663
Üzemszám a megfigyelt alapsokaságban	-	49 115	30 181	12 973	6 400	98 669
Standard termelési érték	ezer HUF/üzem	4 846,36	7 485,82	19 606,91	59 097,00	11 113,50
Standard termelési érték	ezer EUR/üzem	15,39	23,77	62,26	187,65	35,29
Egyéb bevételek	ezer HUF/hektár MT	181,15	215,94	201,91	207,74	203,32
ebből: agrártámogatások	ezer HUF/hektár MT	144,23	163,46	158,31	170,60	160,99
Aktivált saját teljesítmények	ezer HUF/hektár MT	51,03	44,93	35,31	51,39	45,69
ebből: saját előállítású eszközök állományvált.	ezer HUF/hektár MT	7,26	3,81	3,15	4,65	4,54
saját term. készletek állományváltozása	ezer HUF/hektár MT	24,69	30,99	26,44	38,50	31,14
Bruttó termelési érték a mg.-ban	ezer HUF/hektár MT	658,17	697,87	728,12	942,53	778,86
Anyagköltség (vásárolt anyagok)	ezer HUF/hektár MT	316,51	214,85	205,61	280,52	252,53
ebből: növénytermesztés közvetlen anyagköltségei	ezer HUF/hektár MT	113,59	107,96	116,96	153,09	126,13
ebből: vetőmag, szaporítóanyag	ezer HUF/hektár MT	37,22	36,14	34,12	43,16	38,13
műtrágyák	ezer HUF/hektár MT	43,58	45,27	53,30	74,13	56,51
növényvédő szerek	ezer HUF/hektár MT	24,02	23,37	25,88	29,11	26,02
ebből: állattenyésztés közvetlen anyagköltségei	ezer HUF/hektár MT	126,52	41,12	29,68	59,98	59,89
ebből: állatvásárlás	ezer HUF/hektár MT	23,50	6,68	4,04	9,16	9,87
takarmányvásárlás	ezer HUF/hektár MT	94,82	28,69	22,15	46,25	44,79
ebből: egyéb anyagköltség	ezer HUF/hektár MT	73,78	64,88	58,08	66,47	65,27
ebből: fűtőanyag, áram, víz	ezer HUF/hektár MT	17,61	7,44	4,07	7,37	8,40
hajtó- és kenőanyag	ezer HUF/hektár MT	44,05	40,29	43,73	46,12	43,77
Személyi jellegű ráfordítások	ezer HUF/hektár MT	93,29	49,17	45,38	50,13	56,53
ebből: bérköltség	ezer HUF/hektár MT	81,16	42,76	39,89	44,17	49,46
személyi jellegű egyéb kifizetések	ezer HUF/hektár MT	0,02	0,14	0,14	0,00	0,07
Értékcsökkenési leírás	ezer HUF/hektár MT	78,92	48,06	47,43	59,90	57,39
ebből: épületek, építmények	ezer HUF/hektár MT	17,31	9,37	6,73	10,32	10,45
gépek, berendezések, járművek	ezer HUF/hektár MT	40,46	28,80	32,77	41,98	36,27
Egyéb költségek	ezer HUF/hektár MT	91,65	74,09	62,69	65,09	71,39
ebből: földbérleti díjak	ezer HUF/hektár MT	14,56	15,82	18,73	26,43	19,83
bérvállalkozók díja	ezer HUF/hektár MT	31,57	26,01	18,74	10,72	20,12
bankköltségek	ezer HUF/hektár MT	2,51	2,03	1,90	1,86	2,02
biztosítási díjak	ezer HUF/hektár MT	6,48	4,99	5,77	6,59	5,99
Üzemi költségek a mg.-ban összesen	ezer HUF/ezer EUR STÉ	529,37	471,91	419,18	443,57	462,38
Üzemi költségek a mg.-ban összesen	ezer HUF/hektár MT	665,24	439,27	397,95	489,35	486,16
Bruttó hozzáadott érték	ezer HUF/hektár MT	207,57	376,43	447,53	595,74	436,12
Nettó hozzáadott érték	ezer HUF/ezer EUR STÉ	102,37	352,78	421,44	485,71	360,20
Nettó hozzáadott érték	ezer HUF/hektár MT	128,65	328,37	400,10	535,84	378,73
Üzemi tevékenység eredménye a mg.-ban	ezer HUF/üzem	-86,56	6 603,55	21 651,57	77 082,65	9 823,65
Üzemi tevékenység eredménye a mg.-ban	ezer HUF/ezer EUR STÉ	-5,63	277,82	347,78	410,79	278,39
Üzemi tevékenység eredménye a mg.-ban	ezer HUF/hektár MT	-7,07	258,60	330,17	453,18	292,70
Pénzügyi műveletek eredménye	ezer HUF/hektár MT	-5,29	-1,54	-3,00	-3,18	-3,13
Adózás előtti eredmény	ezer HUF/üzem	-151,32	6 564,27	21 454,96	76 542,35	9 718,50
Adózás előtti eredmény	ezer HUF/ezer EUR STÉ	-9,83	276,17	344,62	407,91	275,41
Adózás előtti eredmény	ezer HUF/hektár MT	-12,36	257,06	327,17	450,00	289,57
Adózás előtti eredmény	ezer HUF/ÉME	-242,74	8 773,39	16 000,62	25 470,09	10 674,94
Adózott eredmény	ezer HUF/hektár MT	-12,98	255,38	323,50	440,66	285,05
Termelésiérték-arányos jövedelmezőség	százalék	-1,88	36,84	44,93	47,74	37,18
Össztőke jövedelmezősége	százalék	-0,26	10,74	14,28	20,56	12,38
Saját tőke jövedelmezősége	százalék	-0,53	11,39	15,14	22,12	13,31
Munkajövedelmezőség	ezer HUF/ÉME	1 352,03	10 237,69	17 958,44	27 970,49	12 501,13
Cash flow	ezer HUF/üzem	807,48	7 748,48	24 325,08	85 141,61	11 493,17
A befektetések fedezettsége	százalék	47,53	302,83	274,82	255,05	231,83
Likviditási gyorsráta	-	10,29	12,93	9,40	7,77	9,62
Likviditási ráta	-	13,33	16,32	12,20	10,98	12,74
Saját tőke aránya	százalék	87,52	93,78	93,51	92,32	91,98
Tőkeellátottság	százalék	113,91	128,17	122,97	127,21	123,52
Dinamikus eladósodottsági mutató	év	-2,19	-1,20	-0,75	-0,52	-0,78

Vállalkozási forma/termelési irány ⇨		Szántóföldi növénytermesztők			
Szóródási csoportok az adózás előtti eredmény alapján ⇨		--	++	Ø	
Adat, mutató	Mértékegység				
Üzemszám a mintában	-	221	220	883	
Üzemszám a megfigyelt alapsokaságban	-	29 169	3 067	52 358	
Standard termelési érték	ezer HUF/üzem	4 705,16	62 501,87	11 491,32	
Standard termelési érték	ezer EUR/üzem	14,94	198,46	36,49	
Eszközellátottság	Összes terület	hektár/üzem	19,20	224,49	47,18
	ebből: bérelt terület	hektár/üzem	6,06	103,12	16,90
	Mezőgazdasági terület (MT)	hektár/ezer EUR STÉ	1,24	1,11	1,23
	Mezőgazdasági terület (MT)	hektár/üzem	18,56	221,01	44,72
	ebből: szántó	hektár/üzem	16,78	204,76	39,51
	gyep	hektár/üzem	1,63	13,91	4,77
	szőlő, gyümölcsös	hektár/üzem	0,15	2,34	0,44
	MT átlagos aranykorona-értéke	AK/hektár	19,66	20,88	19,48
	Munkaerő-állomány	ÉME/ezer EUR STÉ	0,03	0,01	0,02
	Munkaerő-állomány	ÉME/üzem	0,45	2,58	0,68
	ebből: családtagok	csÉME/üzem	0,36	1,38	0,51
	Munkaerő-állomány	ÉME/száz hektár MT	2,43	1,17	1,53
	Eszközérték	ezer HUF/száz hektár MT	221 697,36	209 342,72	212 631,05
	ebből: tárgyi eszközök értéke	ezer HUF/száz hektár MT	172 641,02	154 887,48	161 155,52
Termelési szerkezet	Vetésterület összesen	hektár/üzem	16,59	203,59	38,91
	ebből: kalászos gabonafélék	hektár/üzem	6,11	78,14	15,22
	szemes kukorica	hektár/üzem	4,23	47,43	9,24
	olajos, hüvelyes és rosnövények	hektár/üzem	4,02	57,48	9,63
	ebből: napraforgó	hektár/üzem	3,78	32,07	7,17
	burgonya	hektár/üzem	0,02	0,18	0,05
	repce	hektár/üzem	0,09	18,89	1,72
	silókukorica	hektár/üzem	0,03	0,35	0,20
	lucerna	hektár/üzem	1,29	10,22	2,44
	egyéb szántóföldi takarmánynöv.	hektár/üzem	0,46	4,83	1,11
	Parlag terület	hektár/üzem	0,19	1,58	0,66
	Állatállomány	szá./ezer EUR STÉ	0,10	0,05	0,06
	Állatállomány	szá./száz hektár MT	7,86	4,72	4,73
	ebből: szarvasmarha	szá./száz hektár MT	2,64	3,38	2,53
	ebből: tejelő tehén	szá./száz hektár MT	0,04	0,11	0,06
	növendék- és hizóállat	szá./száz hektár MT	2,59	3,20	2,42
	sertés	szá./száz hektár MT	1,00	0,18	0,43
	ebből: hizósertés	szá./száz hektár MT	0,68	0,14	0,28
	tenyészkoca	szá./száz hektár MT	0,15	0,00	0,07
	juh	szá./száz hektár MT	0,68	1,16	0,87
	baromfi	szá./száz hektár MT	0,05	0,00	0,02
	Hozamok, értékesítési árak	Búza	tonna/hektár	3,15	5,35
Rozs		tonna/hektár	1,49	1,91	1,86
Őszi árpa		tonna/hektár	3,64	5,45	4,71
Szemes kukorica		tonna/hektár	1,93	3,99	3,28
Napraforgó		tonna/hektár	1,46	2,02	1,75
Burgonya		tonna/hektár	6,62	28,59	19,75
Repce		tonna/hektár	2,53	2,41	2,28
Tejhozam		liter/tehén	5 040,73	6 453,71	5 063,68
Malac (felnevelt)		darab/koca	12,32	15,00	12,90
Tyúktojás		darab/tojó	250,82	0,00	252,36
Búza		HUF/kg	128,97	127,78	125,80
Rozs		HUF/kg	118,41	118,64	116,66
Őszi árpa		HUF/kg	111,59	113,80	115,46
Szemes kukorica		HUF/kg	116,20	117,90	117,13
Napraforgó		HUF/kg	232,96	256,52	247,55
Burgonya		HUF/kg	141,03	144,93	133,65
Repce		HUF/kg	253,04	262,96	259,90
Tehéntej	HUF/liter	162,71	175,12	160,75	
Vágósertés	HUF/kg	546,73	596,62	558,81	
Tyúktojás	HUF/darab	62,02	0,00	62,19	

Vállalkozási forma/termelési irány ⇨		Szántóföldi növénytermesztők			
Szóródási csoportok az adózás előtti eredmény alapján ⇨		--	++	Ø	
Adat, mutató	Mértékegység				
Üzemszám a mintában	-	221	220	883	
Üzemszám a megfigyelt alapsokaságban	-	29 169	3 067	52 358	
Standard termelési érték	ezer HUF/üzem	4 705,16	62 501,87	11 491,32	
Standard termelési érték	ezer EUR/üzem	14,94	198,46	36,49	
Mérlegadatok	Ingatlanok	ezer HUF/hektár MT	1 427,29	1 090,87	1 271,87
	ebből: termőföld	ezer HUF/hektár MT	693,44	386,37	489,78
	ültetvények	ezer HUF/hektár MT	8,96	5,19	7,17
	épületek, építmények	ezer HUF/hektár MT	147,44	151,50	116,88
	Gépek, berendezések, járművek	ezer HUF/hektár MT	271,84	434,35	318,67
	Befektetett pénzügyi eszközök	ezer HUF/hektár MT	0,03	0,37	0,18
	Forgóeszközök	ezer HUF/hektár MT	490,39	544,03	514,49
	ebből: készletek	ezer HUF/hektár MT	113,09	178,23	136,39
	ebből: állatok	ezer HUF/hektár MT	5,97	6,07	4,77
	mezei leltár	ezer HUF/hektár MT	57,97	84,47	68,45
	követelések, értékpapírok, pénzeszk.	ezer HUF/hektár MT	377,30	365,80	378,10
	Eszközérték összesen	ezer HUF/üzem	41 146,73	462 676,77	95 080,66
	Eszközérték összesen	ezer HUF/ezer EUR STÉ	2 754,13	2 331,36	2 605,83
	Eszközérték összesen	ezer HUF/hektár MT	2 216,97	2 093,43	2 126,31
	Saját tőke	ezer HUF/hektár MT	2 029,39	1 965,82	1 994,53
	Céltartalékok	ezer HUF/hektár MT	0,00	0,00	0,00
	Kötelezettségek	ezer HUF/hektár MT	187,57	127,61	131,07
	ebből: hosszú lejáratú kötelezettségek	ezer HUF/hektár MT	36,96	58,52	42,27
	ebből: beruházási és fejl. hitelek	ezer HUF/hektár MT	28,86	28,70	26,12
	rövid lejáratú kötelezettségek	ezer HUF/hektár MT	35,90	38,84	36,31
	ebből: szállítók	ezer HUF/hektár MT	0,82	0,99	0,77
	röv. lej. hitelek és kölcsönök	ezer HUF/hektár MT	10,09	16,99	12,29
	Bruttó beruházás	ezer HUF/üzem	1 897,81	36 938,64	4 828,21
Bruttó beruházás	ezer HUF/ezer EUR STÉ	127,03	186,13	132,32	
Bruttó beruházás	ezer HUF/hektár MT	102,25	167,13	107,97	
ebből: ingatlanok	ezer HUF/hektár MT	43,29	33,58	29,41	
gépek, berendezések, járművek	ezer HUF/hektár MT	51,26	121,80	70,66	
tenyészállatok	ezer HUF/hektár MT	2,18	1,81	1,66	
befejezetlen beruházások	ezer HUF/hektár MT	5,19	8,61	5,38	
Beruházási támogatások	ezer HUF/hektár MT	15,48	36,13	19,66	
Készletváltozás	ezer HUF/hektár MT	46,98	52,85	46,69	
ebből: állatok készletérték változása	ezer HUF/hektár MT	-0,51	-0,55	-0,84	
anyagkészletek változása	ezer HUF/hektár MT	47,49	53,40	47,53	
Nettó beruházás	ezer HUF/üzem	947,30	19 697,28	2 472,01	
Nettó beruházás	ezer HUF/ezer EUR STÉ	63,41	99,25	67,75	
Nettó beruházás	ezer HUF/hektár MT	51,04	89,12	55,28	
Nettó kötelezettségek	ezer HUF/hektár MT	-189,74	-238,20	-247,03	
Eredménykimutatás	Értékesítés nettó árbevétele a mg.-ban	ezer HUF/üzem	4 938,23	126 004,56	18 500,79
	Értékesítés nettó árbevétele a mg.-ban	ezer HUF/ezer EUR STÉ	330,54	634,92	507,04
	Értékesítés nettó árbevétele a mg.-ban	ezer HUF/hektár MT	266,07	570,12	413,74
	ebből: szántóföldi növ. term., gyepgazd.	ezer HUF/hektár MT	225,47	516,00	369,53
	ebből: kalászos gabonafélék	ezer HUF/hektár MT	95,69	221,79	162,15
	szemes kukorica	ezer HUF/hektár MT	52,76	128,05	91,24
	olajos, hüvelyes és rosnöv.	ezer HUF/hektár MT	61,51	139,12	91,97
	ebből: napraforgó	ezer HUF/hektár MT	57,27	76,00	65,16
	burgonya	ezer HUF/hektár MT	1,96	3,44	2,95
	repce	ezer HUF/hektár MT	2,52	49,95	20,40
	állattenyésztés	ezer HUF/hektár MT	22,18	16,96	18,26
	ebből: szarvasmarha	ezer HUF/hektár MT	5,54	8,11	6,56
	tej, tejtermékek	ezer HUF/hektár MT	0,10	1,16	0,48
	sertés	ezer HUF/hektár MT	8,68	1,76	3,70
	baromfi, tojás	ezer HUF/hektár MT	1,73	2,32	2,01
	kertészet	ezer HUF/hektár MT	4,02	2,41	4,38
	gyümölcsstermelés	ezer HUF/hektár MT	2,66	11,48	8,33
	szőlő- és borkészítés	ezer HUF/hektár MT	1,83	2,12	2,21
	mezőgazdasági szolgáltatások	ezer HUF/hektár MT	3,88	14,11	8,42
	erdő- és vadgazdálkodás	ezer HUF/hektár MT	0,00	3,31	1,04

Vállalkozási forma/termelési irány ⇨		Szántóföldi növénytermesztők			
Szóródási csoportok az adózás előtti eredmény alapján ⇨		--	++	Ø	
Adat, mutató	Mértékegység				
Üzemszám a mintában	-	221	220	883	
Üzemszám a megfigyelt alapsokaságban	-	29 169	3 067	52 358	
Standard termelési érték	ezer HUF/üzem	4 705,16	62 501,87	11 491,32	
Standard termelési érték	ezer EUR/üzem	14,94	198,46	36,49	
Eredménykimutatás	Egyéb bevételek	ezer HUF/hektár MT	149,16	194,27	179,28
	ebből: agrártámogatások	ezer HUF/hektár MT	115,56	148,83	135,62
	Aktivált saját teljesítmények	ezer HUF/hektár MT	47,89	50,86	44,03
	ebből: saját előállítású eszközök állományvált.	ezer HUF/hektár MT	1,22	0,91	0,79
	saját term. készletek állományváltozása	ezer HUF/hektár MT	31,75	41,87	34,95
	Bruttó termelési érték a mg.-ban	ezer HUF/hektár MT	463,12	815,25	637,05
	Anyagköltség (vásárolt anyagok)	ezer HUF/hektár MT	181,65	233,20	196,74
	ebből: növénytermesztés közvetlen anyagköltségei	ezer HUF/hektár MT	115,77	160,77	131,70
	ebből: vetőmag, szaporítóanyag	ezer HUF/hektár MT	39,85	39,54	37,62
	műtrágyák	ezer HUF/hektár MT	53,45	87,35	66,39
	növényvédő szerek	ezer HUF/hektár MT	21,12	32,04	26,21
	ebből: állattenyésztés közvetlen anyagköltségei	ezer HUF/hektár MT	10,70	4,55	6,44
	ebből: állatvásárlás	ezer HUF/hektár MT	1,63	1,44	1,40
	takarmányvásárlás	ezer HUF/hektár MT	7,96	2,18	4,09
	ebből: egyéb anyagköltség	ezer HUF/hektár MT	55,15	67,10	58,26
	ebből: fűtőanyag, áram, víz	ezer HUF/hektár MT	5,36	3,88	3,41
	hajtó- és kenőanyag	ezer HUF/hektár MT	40,54	49,69	43,98
	Személyi jellegű ráfordítások	ezer HUF/hektár MT	44,56	32,28	32,03
	ebből: bérköltség	ezer HUF/hektár MT	38,64	28,33	27,87
	személyi jellegű egyéb kifizetések	ezer HUF/hektár MT	0,00	0,00	0,08
	Értékcsökkenési leírás	ezer HUF/hektár MT	40,61	53,94	40,40
	ebből: épületek, építmények	ezer HUF/hektár MT	5,79	5,39	4,38
	gépek, berendezések, járművek	ezer HUF/hektár MT	29,12	45,83	32,74
	Egyéb költségek	ezer HUF/hektár MT	78,26	65,30	68,37
	ebből: földbérleti díjak	ezer HUF/hektár MT	14,48	29,50	20,56
	bérvállalkozók díja	ezer HUF/hektár MT	36,64	11,00	22,79
	bankköltségek	ezer HUF/hektár MT	1,56	1,78	1,59
	biztosítási díjak	ezer HUF/hektár MT	5,95	7,46	6,19
	Üzemi költségek a mg.-ban összesen	ezer HUF/ezer EUR STÉ	510,29	466,25	465,97
	Üzemi költségek a mg.-ban összesen	ezer HUF/hektár MT	410,77	418,66	380,22
	Bruttó hozzáadott érték	ezer HUF/hektár MT	166,42	515,53	355,70
	Nettó hozzáadott érték	ezer HUF/ezer EUR STÉ	156,29	514,06	386,41
Nettó hozzáadott érték	ezer HUF/hektár MT	125,81	461,59	315,31	
Üzemi tevékenység eredménye a mg.-ban	ezer HUF/üzem	971,62	87 650,22	11 484,42	
Üzemi tevékenység eredménye a mg.-ban	ezer HUF/ezer EUR STÉ	65,04	441,66	314,75	
Üzemi tevékenység eredménye a mg.-ban	ezer HUF/hektár MT	52,35	396,58	256,83	
Pénzügyi műveletek eredménye	ezer HUF/hektár MT	-2,17	-2,63	-2,20	
Adózás előtti eredmény	ezer HUF/üzem	931,32	87 069,54	11 386,16	
Adózás előtti eredmény	ezer HUF/ezer EUR STÉ	62,34	438,73	312,05	
Adózás előtti eredmény	ezer HUF/hektár MT	50,18	393,95	254,63	
Adózás előtti eredmény	ezer HUF/ÉME	2 065,19	33 705,00	16 690,48	
Adózott eredmény	ezer HUF/hektár MT	49,86	387,14	251,33	
Gazdaságosság, jövedelmezőség, likviditás	Termelésiérték-arányos jövedelmezőség	százalék	10,84	48,32	39,97
	Össztőke jövedelmezősége	százalék	2,36	18,94	12,08
	Saját tőke jövedelmezősége	százalék	2,47	20,04	12,77
	Munkajövedelmezőség	ezer HUF/ÉME	3 655,69	36 128,88	18 522,51
	Cash flow	ezer HUF/üzem	1 679,22	97 483,72	13 044,79
	A befektetések fedezettsége	százalék	88,48	263,91	270,18
	Likviditási gyorsráta	-	10,51	9,42	10,41
	Likviditási ráta	-	13,66	14,01	14,17
	Saját tőke aránya	százalék	91,54	93,90	93,80
	Tőkeellátottság	százalék	117,54	126,88	123,74
	Dinamikus eladósodottsági mutató	év	-2,10	-0,54	-0,85

Vállalkozási forma/termelési irány ⇨		Szőlőtermesztők			
Szóródási csoportok az adózás előtti eredmény alapján ⇨		--	++	Ø	
Adat, mutató	Mértékegység				
Üzemszám a mintában	-	15	14	59	
Üzemszám a megfigyelt alapsokaságban	-	1 063	433	3 988	
Standard termelési érték	ezer HUF/üzem	4 541,66	18 879,44	5 615,03	
Standard termelési érték	ezer EUR/üzem	14,42	59,95	17,83	
Eszközellátottság	Összes terület	hektár/üzem	7,23	42,24	10,81
	ebből: bérelt terület	hektár/üzem	1,17	9,46	1,76
	Mezőgazdasági terület (MT)	hektár/ezer EUR STÉ	0,49	0,55	0,54
	Mezőgazdasági terület (MT)	hektár/üzem	7,05	32,89	9,69
	ebből: szántó	hektár/üzem	0,82	4,66	1,14
	gyep	hektár/üzem	0,14	0,04	0,52
	szőlő, gyümölcsös	hektár/üzem	6,09	28,19	8,03
	MT átlagos aranykorona-értéke	AK/hektár	28,02	20,85	27,33
	Munkaerő-állomány	ÉME/ezer EUR STÉ	0,08	0,05	0,06
	Munkaerő-állomány	ÉME/üzem	1,22	3,08	1,13
	ebből: családtagok	csÉME/üzem	0,62	1,10	0,65
	Munkaerő-állomány	ÉME/száz hektár MT	17,26	9,38	11,68
	Eszközérték	ezer HUF/száz hektár MT	726 895,91	491 082,86	569 950,11
	ebből: tárgyi eszközök értéke	ezer HUF/száz hektár MT	563 982,78	400 440,48	426 537,60
Termelési szerkezet	Vetésterület összesen	hektár/üzem	0,54	1,29	0,48
	ebből: kalászos gabonafélék	hektár/üzem	0,30	0,80	0,22
	szemes kukorica	hektár/üzem	0,00	0,12	0,06
	olajos, hüvelyes és rosnövények	hektár/üzem	0,00	0,04	0,00
	ebből: napraforgó	hektár/üzem	0,00	0,04	0,00
	burgonya	hektár/üzem	0,00	0,00	0,00
	repce	hektár/üzem	0,00	0,00	0,00
	silókukorica	hektár/üzem	0,00	0,00	0,00
	lucerna	hektár/üzem	0,10	0,22	0,09
	egyéb szántóföldi takarmánynöv.	hektár/üzem	0,00	0,00	0,02
	Parlag terület	hektár/üzem	0,42	3,37	0,72
	Állatállomány	szá./ezer EUR STÉ	0,01	0,00	0,00
	Állatállomány	szá./száz hektár MT	1,72	0,00	0,33
	ebből: szarvasmarha	szá./száz hektár MT	1,65	0,00	0,32
	ebből: tejelő tehén	szá./száz hektár MT	0,00	0,00	0,00
	növendék- és hizóállat	szá./száz hektár MT	1,65	0,00	0,32
	sertés	szá./száz hektár MT	0,08	0,00	0,02
	ebből: hizósertés	szá./száz hektár MT	0,04	0,00	0,01
	tenyészkoca	szá./száz hektár MT	0,00	0,00	0,00
	juh	szá./száz hektár MT	0,00	0,00	0,00
	baromfi	szá./száz hektár MT	0,00	0,00	0,00
	Hozamok, értékesítési árak	Búza	tonna/hektár	2,22	0,00
Rozs		tonna/hektár	0,00	0,51	0,51
Őszi árpa		tonna/hektár	2,60	5,02	3,95
Szemes kukorica		tonna/hektár	0,00	0,00	0,95
Napraforgó		tonna/hektár	0,00	1,12	1,12
Burgonya		tonna/hektár	0,00	0,00	0,00
Repce		tonna/hektár	0,00	0,00	0,00
Tejhozam		liter/tehén	0,00	0,00	0,00
Malac (felnevelt)		darab/koca	0,00	0,00	0,00
Tyúktojás		darab/tojó	0,00	0,00	0,00
Búza		HUF/kg	129,31	0,00	129,62
Rozs		HUF/kg	0,00	90,00	90,00
Őszi árpa		HUF/kg	0,00	90,00	90,00
Szemes kukorica		HUF/kg	0,00	0,00	121,42
Napraforgó		HUF/kg	0,00	212,00	212,00
Burgonya		HUF/kg	0,00	0,00	0,00
Repce		HUF/kg	0,00	0,00	0,00
Tehéntej	HUF/liter	0,00	0,00	0,00	
Vágósertés	HUF/kg	0,00	0,00	0,00	
Tyúktojás	HUF/darab	0,00	0,00	0,00	

Vállalkozási forma/termelési irány ⇨		Szőlőtermesztők			
Szóródási csoportok az adózás előtti eredmény alapján ⇨		--	++	Ø	
Adat, mutató	Mértékegység				
Üzemszám a mintában	-	15	14	59	
Üzemszám a megfigyelt alapsokaságban	-	1 063	433	3 988	
Standard termelési érték	ezer HUF/üzem	4 541,66	18 879,44	5 615,03	
Standard termelési érték	ezer EUR/üzem	14,42	59,95	17,83	
Mérlegadatok	Ingtatlanok	ezer HUF/hektár MT	4 153,33	3 196,75	3 230,07
	ebből: termőföld	ezer HUF/hektár MT	528,47	669,17	711,17
	ültetvények	ezer HUF/hektár MT	877,90	1 005,19	796,37
	épületek, építmények	ezer HUF/hektár MT	1 539,20	316,51	614,74
	Gépek, berendezések, járművek	ezer HUF/hektár MT	1 372,48	581,19	796,92
	Befektetett pénzügyi eszközök	ezer HUF/hektár MT	0,00	0,00	0,00
	Forgóeszközök	ezer HUF/hektár MT	1 622,51	905,33	1 432,15
	ebből: készletek	ezer HUF/hektár MT	418,20	147,02	185,54
	ebből: állatok	ezer HUF/hektár MT	4,32	0,00	0,84
	mezei leltár	ezer HUF/hektár MT	9,97	1,15	3,12
	követelések, értékpapírok, pénzeszk.	ezer HUF/hektár MT	1 204,31	758,31	1 246,61
	Eszközérték összesen	ezer HUF/üzem	51 275,38	161 510,35	55 201,64
	Eszközérték összesen	ezer HUF/ezer EUR STÉ	3 555,64	2 694,23	3 096,16
	Eszközérték összesen	ezer HUF/hektár MT	7 268,96	4 910,83	5 699,50
	Saját tőke	ezer HUF/hektár MT	5 232,52	4 524,07	5 091,84
	Céltartalékok	ezer HUF/hektár MT	0,00	0,00	0,00
	Kötelezettségek	ezer HUF/hektár MT	2 032,85	383,37	605,72
	ebből: hosszú lejáratú kötelezettségek	ezer HUF/hektár MT	1 051,00	197,90	297,42
	ebből: beruházási és fejl. hitelek	ezer HUF/hektár MT	576,28	138,45	183,36
	rövid lejáratú kötelezettségek	ezer HUF/hektár MT	236,60	103,98	104,37
	ebből: szállítók	ezer HUF/hektár MT	1,59	1,42	1,94
	röv. lej. hitelek és kölcsönök	ezer HUF/hektár MT	191,51	60,43	69,34
	Bruttó beruházás	ezer HUF/üzem	5 920,82	8 097,58	3 246,04
Bruttó beruházás	ezer HUF/ezer EUR STÉ	410,57	135,08	182,06	
Bruttó beruházás	ezer HUF/hektár MT	839,35	246,21	335,15	
ebből: ingatlanok	ezer HUF/hektár MT	589,57	70,73	187,51	
gépek, berendezések, járművek	ezer HUF/hektár MT	196,74	135,80	119,57	
tenyészállatok	ezer HUF/hektár MT	0,00	0,00	0,00	
befejezetlen beruházások	ezer HUF/hektár MT	31,51	39,50	23,83	
Beruházási támogatások	ezer HUF/hektár MT	108,69	83,10	105,12	
Készletváltozás	ezer HUF/hektár MT	181,08	-39,29	3,70	
ebből: állatok készletérték változása	ezer HUF/hektár MT	1,76	0,00	0,34	
anyagkészletek változása	ezer HUF/hektár MT	179,32	-39,29	3,36	
Nettó beruházás	ezer HUF/üzem	3 284,98	799,37	511,09	
Nettó beruházás	ezer HUF/ezer EUR STÉ	227,79	13,33	28,67	
Nettó beruházás	ezer HUF/hektár MT	465,69	24,31	52,77	
Nettó kötelezettségek	ezer HUF/hektár MT	828,54	-374,94	-640,89	
Eredménykimutatás	Értékesítés nettó árbevétele a mg.-ban	ezer HUF/üzem	6 826,90	30 895,70	8 920,04
	Értékesítés nettó árbevétele a mg.-ban	ezer HUF/ezer EUR STÉ	473,41	515,39	500,31
	Értékesítés nettó árbevétele a mg.-ban	ezer HUF/hektár MT	967,80	939,40	920,98
	ebből: szántóföldi növ. term., gyepgazd.	ezer HUF/hektár MT	10,08	25,53	15,00
	ebből: kalászos gabonafélék	ezer HUF/hektár MT	10,08	5,65	5,88
	szemes kukorica	ezer HUF/hektár MT	0,00	0,00	0,77
	olajos, hüvelyes és rosnöv.	ezer HUF/hektár MT	0,00	0,73	0,27
	ebből: napraforgó	ezer HUF/hektár MT	0,00	0,73	0,27
	burgonya	ezer HUF/hektár MT	0,00	0,00	0,00
	repce	ezer HUF/hektár MT	0,00	0,00	0,00
	állattenyésztés	ezer HUF/hektár MT	0,18	0,00	0,03
	ebből: szarvasmarha	ezer HUF/hektár MT	0,00	0,00	0,00
	tej, tejtermékek	ezer HUF/hektár MT	0,00	0,00	0,00
	sertés	ezer HUF/hektár MT	0,00	0,00	0,00
	baromfi, tojás	ezer HUF/hektár MT	0,00	0,00	0,00
	kertészet	ezer HUF/hektár MT	0,00	0,00	0,00
	gyümölcsstermelés	ezer HUF/hektár MT	3,26	17,94	10,47
	szőlő- és borkörművelés	ezer HUF/hektár MT	899,59	848,00	866,08
	mezőgazdasági szolgáltatások	ezer HUF/hektár MT	45,31	25,18	18,34
	erdő- és vadgazdálkodás	ezer HUF/hektár MT	0,00	0,00	0,00

Vállalkozási forma/termelési irány ⇨		Szőlőtermesztők		
Szóródási csoportok az adózás előtti eredmény alapján ⇨		--	++	Ø
Adat, mutató	Mértékegység			
Üzemszám a mintában	-	15	14	59
Üzemszám a megfigyelt alapsokaságban	-	1 063	433	3 988
Standard termelési érték	ezer HUF/üzem	4 541,66	18 879,44	5 615,03
Standard termelési érték	ezer EUR/üzem	14,42	59,95	17,83
Egyéb bevételek	ezer HUF/hektár MT	291,27	429,54	440,23
ebből: agrártámogatások	ezer HUF/hektár MT	255,74	363,64	342,98
Aktivált saját teljesítmények	ezer HUF/hektár MT	-76,79	18,79	-13,25
ebből: saját előállítású eszközök állományvált.	ezer HUF/hektár MT	0,00	0,00	0,00
saját term. készletek állományváltozása	ezer HUF/hektár MT	-76,79	18,79	-15,13
Bruttó termelési érték a mg.-ban	ezer HUF/hektár MT	1 182,28	1 387,73	1 347,97
Anyagköltség (vásárolt anyagok)	ezer HUF/hektár MT	543,81	238,75	320,26
ebből: növénytermesztés közvetlen anyagköltségei	ezer HUF/hektár MT	275,12	113,40	162,29
ebből: vetőmag, szaporítóanyag	ezer HUF/hektár MT	3,56	1,79	1,82
műtrágyák	ezer HUF/hektár MT	26,37	10,53	18,30
növényvédő szerek	ezer HUF/hektár MT	147,50	80,20	104,48
ebből: állattenyésztés közvetlen anyagköltségei	ezer HUF/hektár MT	1,16	0,00	0,22
ebből: állatvásárlás	ezer HUF/hektár MT	0,48	0,00	0,09
takarmányvásárlás	ezer HUF/hektár MT	0,50	0,00	0,10
ebből: egyéb anyagköltség	ezer HUF/hektár MT	176,07	100,94	130,99
ebből: fűtőanyag, áram, víz	ezer HUF/hektár MT	4,51	6,55	12,20
hajtó- és kenőanyag	ezer HUF/hektár MT	102,66	81,65	92,87
Személyi jellegű ráfordítások	ezer HUF/hektár MT	352,98	254,30	215,73
ebből: bérköltség	ezer HUF/hektár MT	314,19	225,75	187,81
személyi jellegű egyéb kifizetések	ezer HUF/hektár MT	0,00	0,00	0,00
Értékcsökkenési leírás	ezer HUF/hektár MT	286,72	178,11	187,64
ebből: épületek, építmények	ezer HUF/hektár MT	52,32	14,92	25,74
gépek, berendezések, járművek	ezer HUF/hektár MT	135,76	60,14	82,45
Egyéb költségek	ezer HUF/hektár MT	227,30	80,83	128,33
ebből: földbérleti díjak	ezer HUF/hektár MT	8,67	2,73	5,82
bérvállalkozók díja	ezer HUF/hektár MT	44,25	17,90	30,18
bankköltségek	ezer HUF/hektár MT	18,52	5,26	9,44
biztosítási díjak	ezer HUF/hektár MT	16,07	11,82	13,04
Üzemi költségek a mg.-ban összesen	ezer HUF/ezer EUR STÉ	727,34	441,58	509,50
Üzemi költségek a mg.-ban összesen	ezer HUF/hektár MT	1 486,93	804,88	937,90
Bruttó hozzáadott érték	ezer HUF/hektár MT	664,65	987,18	889,15
Nettó hozzáadott érték	ezer HUF/ezer EUR STÉ	184,86	443,88	381,09
Nettó hozzáadott érték	ezer HUF/hektár MT	377,92	809,07	701,51
Üzemi tevékenység eredménye a mg.-ban	ezer HUF/üzem	-2 149,00	19 169,34	3 971,66
Üzemi tevékenység eredménye a mg.-ban	ezer HUF/ezer EUR STÉ	-149,02	319,77	222,76
Üzemi tevékenység eredménye a mg.-ban	ezer HUF/hektár MT	-304,65	582,86	410,07
Pénzügyi műveletek eredménye	ezer HUF/hektár MT	-43,77	-13,64	-14,64
Adózás előtti eredmény	ezer HUF/üzem	-2 457,73	18 720,68	3 829,85
Adózás előtti eredmény	ezer HUF/ezer EUR STÉ	-170,43	312,29	214,81
Adózás előtti eredmény	ezer HUF/hektár MT	-348,42	569,21	395,43
Adózás előtti eredmény	ezer HUF/ÉME	-2 018,33	6 070,49	3 386,62
Adózott eredmény	ezer HUF/hektár MT	-348,56	562,29	391,08
Termelésiérték-arányos jövedelmezőség	százalék	-29,47	41,02	29,34
Össztőke jövedelmezősége	százalék	-4,19	11,87	7,20
Saját tőke jövedelmezősége	százalék	-6,66	12,58	7,77
Munkajövedelmezőség	ezer HUF/ÉME	-198,25	8 478,04	4 995,09
Cash flow	ezer HUF/üzem	-436,21	24 350,83	5 605,15
A befektetések fedezettsége	százalék	-7,37	300,72	172,68
Likviditási gyorsráta	-	5,09	7,29	11,94
Likviditási ráta	-	6,86	8,71	13,72
Saját tőke aránya	százalék	71,98	92,12	89,34
Tőkeellátottság	százalék	92,67	112,95	119,32
Dinamikus eladósodottsági mutató	év	-13,40	-0,51	-1,11

Vállalkozási forma/termelési irány ⇨		Gyümölcsstermesztők			
Szóródási csoportok az adózás előtti eredmény alapján ⇨		--	++	Ø	
Adat, mutató	Mértékegység				
Üzemszám a mintában	-	34	33	134	
Üzemszám a megfigyelt alapsokaságban	-	3 050	573	7 762	
Standard termelési érték	ezer HUF/üzem	4 626,34	42 769,08	8 819,28	
Standard termelési érték	ezer EUR/üzem	14,69	135,80	28,00	
Eszközellátottság	Összes terület	hektár/üzem	8,72	49,85	13,77
	ebből: bérelt terület	hektár/üzem	0,85	6,88	2,09
	Mezőgazdasági terület (MT)	hektár/ezer EUR STÉ	0,41	0,36	0,42
	Mezőgazdasági terület (MT)	hektár/üzem	5,98	49,21	11,73
	ebből: szántó	hektár/üzem	1,09	17,90	3,32
	gyep	hektár/üzem	0,15	1,72	0,52
	szőlő, gyümölcsös	hektár/üzem	4,73	29,58	7,89
	MT átlagos aranykorona-értéke	AK/hektár	23,22	22,82	20,52
	Munkaerő-állomány	ÉME/ezer EUR STÉ	0,04	0,03	0,04
	Munkaerő-állomány	ÉME/üzem	0,55	3,47	1,12
	ebből: családtagok	csÉME/üzem	0,39	0,87	0,59
	Munkaerő-állomány	ÉME/száz hektár MT	9,21	7,06	9,55
	Eszközérték	ezer HUF/száz hektár MT	473 098,76	444 064,68	469 885,38
	ebből: tárgyi eszközök értéke	ezer HUF/száz hektár MT	358 169,81	335 495,94	354 895,48
Termelési szerkezet	Vetésterület összesen	hektár/üzem	0,95	12,31	2,16
	ebből: kalászos gabonafélék	hektár/üzem	0,21	1,81	0,56
	szemes kukorica	hektár/üzem	0,14	4,67	0,55
	olajos, hüvelyes és rosnövények	hektár/üzem	0,12	3,15	0,50
	ebből: napraforgó	hektár/üzem	0,12	3,06	0,49
	burgonya	hektár/üzem	0,00	0,00	0,00
	repce	hektár/üzem	0,00	0,05	0,00
	silókukorica	hektár/üzem	0,00	0,00	0,00
	lucerna	hektár/üzem	0,25	0,89	0,29
	egyéb szántóföldi takarmánynöv.	hektár/üzem	0,02	0,58	0,06
	Parlag terület	hektár/üzem	0,21	1,75	0,87
	Állatállomány	szá./ezer EUR STÉ	0,00	0,00	0,00
	Állatállomány	szá./száz hektár MT	0,17	0,55	0,25
	ebből: szarvasmarha	szá./száz hektár MT	0,00	0,55	0,18
	ebből: tejelő tehén	szá./száz hektár MT	0,00	0,00	0,00
	növendék- és hizóállat	szá./száz hektár MT	0,00	0,55	0,18
	sertés	szá./száz hektár MT	0,17	0,00	0,07
	ebből: hizósertés	szá./száz hektár MT	0,08	0,00	0,03
	tenyészkoca	szá./száz hektár MT	0,08	0,00	0,04
	juh	szá./száz hektár MT	0,00	0,00	0,00
	baromfi	szá./száz hektár MT	0,00	0,00	0,00
	Hozamok, értékesítési árak	Búza	tonna/hektár	0,00	3,90
Rozs		tonna/hektár	0,59	3,02	1,33
Őszi árpa		tonna/hektár	1,52	4,48	4,37
Szemes kukorica		tonna/hektár	1,33	2,68	2,56
Napraforgó		tonna/hektár	0,99	2,19	1,89
Burgonya		tonna/hektár	18,47	0,00	18,47
Repce		tonna/hektár	0,00	2,80	2,80
Tejhozam		liter/tehén	0,00	0,00	0,00
Malac (felnevelt)		darab/koca	24,56	0,00	15,81
Tyúktojás		darab/tojó	0,00	0,00	0,00
Búza		HUF/kg	0,00	118,92	131,35
Rozs		HUF/kg	77,63	100,00	107,35
Őszi árpa		HUF/kg	122,27	110,00	111,01
Szemes kukorica		HUF/kg	126,89	123,95	120,03
Napraforgó		HUF/kg	252,67	236,82	237,42
Burgonya		HUF/kg	110,00	0,00	110,64
Repce		HUF/kg	0,00	275,04	275,04
Tehéntej	HUF/liter	0,00	0,00	0,00	
Vágósertés	HUF/kg	0,00	0,00	0,00	
Tyúktojás	HUF/darab	0,00	0,00	0,00	

Vállalkozási forma/termelési irány ⇄		Gyümölcsstermesztők			
Szóródási csoportok az adózás előtti eredmény alapján ⇄		--	++	Ø	
Adat, mutató	Mértékegység				
Üzemszám a mintában	-	34	33	134	
Üzemszám a megfigyelt alapsokaságban	-	3 050	573	7 762	
Standard termelési érték	ezer HUF/üzem	4 626,34	42 769,08	8 819,28	
Standard termelési érték	ezer EUR/üzem	14,69	135,80	28,00	
Mérlegadatok	Ingtatlanok	ezer HUF/hektár MT	2 614,19	2 549,43	2 602,16
	ebből: termőföld	ezer HUF/hektár MT	597,67	413,86	517,01
	ültetvények	ezer HUF/hektár MT	494,81	702,82	538,05
	épületek, építmények	ezer HUF/hektár MT	341,12	773,41	620,07
	Gépek, berendezések, járművek	ezer HUF/hektár MT	855,62	709,84	778,74
	Befektetett pénzügyi eszközök	ezer HUF/hektár MT	0,05	0,00	0,05
	Forgóeszközök	ezer HUF/hektár MT	1 148,92	1 085,69	1 149,77
	ebből: készletek	ezer HUF/hektár MT	13,35	100,72	76,73
	ebből: állatok	ezer HUF/hektár MT	1,02	1,14	0,56
	mezei leltár	ezer HUF/hektár MT	9,38	15,66	14,63
	követelések, értékpapírok, pénzeszk.	ezer HUF/hektár MT	1 135,57	984,97	1 073,04
	Eszközérték összesen	ezer HUF/üzem	28 273,84	218 502,22	55 115,10
	Eszközérték összesen	ezer HUF/ezer EUR STÉ	1 924,74	1 608,98	1 968,16
	Eszközérték összesen	ezer HUF/hektár MT	4 730,99	4 440,65	4 698,85
	Saját tőke	ezer HUF/hektár MT	4 456,53	4 183,86	4 187,53
	Céltartalékok	ezer HUF/hektár MT	0,00	0,00	0,00
	Kötelezettségek	ezer HUF/hektár MT	274,46	256,79	511,32
	ebből: hosszú lejáratú kötelezettségek	ezer HUF/hektár MT	4,69	40,52	165,61
	ebből: beruházási és fejl. hitelek	ezer HUF/hektár MT	0,17	33,76	43,17
	rövid lejáratú kötelezettségek	ezer HUF/hektár MT	31,05	111,89	107,33
	ebből: szállítók	ezer HUF/hektár MT	5,97	0,61	5,72
	röv. lej. hitelek és kölcsönök	ezer HUF/hektár MT	15,00	32,99	29,39
	Bruttó beruházás	ezer HUF/üzem	1 697,65	14 735,22	3 481,39
Bruttó beruházás	ezer HUF/ezer EUR STÉ	115,57	108,51	124,32	
Bruttó beruházás	ezer HUF/hektár MT	284,06	299,47	296,81	
ebből: ingatlanok	ezer HUF/hektár MT	58,79	91,80	105,31	
gépek, berendezések, járművek	ezer HUF/hektár MT	165,44	186,23	140,07	
tenyészállatok	ezer HUF/hektár MT	1,16	0,00	0,23	
befejezetlen beruházások	ezer HUF/hektár MT	39,39	21,43	45,40	
Beruházási támogatások	ezer HUF/hektár MT	71,82	100,11	82,61	
Készletváltozás	ezer HUF/hektár MT	-4,76	29,40	7,13	
ebből: állatok készletérték változása	ezer HUF/hektár MT	1,65	-5,04	-1,24	
anyagkészletek változása	ezer HUF/hektár MT	-6,41	34,44	8,37	
Nettó beruházás	ezer HUF/üzem	360,08	5 838,72	789,64	
Nettó beruházás	ezer HUF/ezer EUR STÉ	24,51	42,99	28,20	
Nettó beruházás	ezer HUF/hektár MT	60,25	118,66	67,32	
Nettó kötelezettségek	ezer HUF/hektár MT	-861,10	-728,18	-561,72	
Eredménykimutatás	Értékesítés nettó árbevétele a mg.-ban	ezer HUF/üzem	1 884,86	68 305,21	11 349,81
	Értékesítés nettó árbevétele a mg.-ban	ezer HUF/ezer EUR STÉ	128,31	502,98	405,30
	Értékesítés nettó árbevétele a mg.-ban	ezer HUF/hektár MT	315,39	1 388,18	967,63
	ebből: szántóföldi növ. term., gyepgazd.	ezer HUF/hektár MT	18,79	95,59	68,93
	ebből: kalászos gabonafélék	ezer HUF/hektár MT	4,90	14,45	22,20
	szemes kukorica	ezer HUF/hektár MT	4,33	44,92	21,51
	olajos, hüvelyes és rosnöv.	ezer HUF/hektár MT	5,00	32,23	17,71
	ebből: napraforgó	ezer HUF/hektár MT	5,00	31,50	17,48
	burgonya	ezer HUF/hektár MT	1,37	0,00	0,29
	repce	ezer HUF/hektár MT	0,00	0,73	0,23
	állattenyésztés	ezer HUF/hektár MT	0,04	11,75	4,07
	ebből: szarvasmarha	ezer HUF/hektár MT	0,00	3,00	1,24
	tej, tejtermékek	ezer HUF/hektár MT	0,00	0,00	0,00
	sertés	ezer HUF/hektár MT	0,00	0,00	0,11
	baromfi, tojás	ezer HUF/hektár MT	0,00	0,00	0,00
	kertészet	ezer HUF/hektár MT	13,44	42,16	52,67
	gyümölcsstermelés	ezer HUF/hektár MT	245,80	1 200,25	770,27
	szőlő- és borkészítés	ezer HUF/hektár MT	29,57	37,83	44,00
	mezőgazdasági szolgáltatások	ezer HUF/hektár MT	0,00	0,00	1,00
	erdő- és vadgazdálkodás	ezer HUF/hektár MT	0,00	0,00	0,00

Vállalkozási forma/termelési irány ⇨		Gyümölcsstermesztők		
Szóródási csoportok az adózás előtti eredmény alapján ⇨		--	++	Ø
Adat, mutató	Mértékegység			
Üzemszám a mintában	-	34	33	134
Üzemszám a megfigyelt alapsokaságban	-	3 050	573	7 762
Standard termelési érték	ezer HUF/üzem	4 626,34	42 769,08	8 819,28
Standard termelési érték	ezer EUR/üzem	14,69	135,80	28,00
Egyéb bevételek	ezer HUF/hektár MT	309,57	517,65	395,83
ebből: agrártámogatások	ezer HUF/hektár MT	276,83	389,93	330,82
Aktivált saját teljesítmények	ezer HUF/hektár MT	-5,02	21,41	10,71
ebből: saját előállítású eszközök állományvált.	ezer HUF/hektár MT	1,16	0,00	0,23
saját term. készletek állományváltozása	ezer HUF/hektár MT	-6,20	18,68	8,59
Bruttó termelési érték a mg.-ban	ezer HUF/hektár MT	619,94	1 927,23	1 374,17
Anyagköltség (vásárolt anyagok)	ezer HUF/hektár MT	252,16	311,50	282,02
ebből: növénytermesztés közvetlen anyagköltségei	ezer HUF/hektár MT	149,72	210,33	172,00
ebből: vetőmag, szaporítóanyag	ezer HUF/hektár MT	12,57	11,67	14,40
műtrágyák	ezer HUF/hektár MT	30,73	60,11	43,74
növényvédő szerek	ezer HUF/hektár MT	105,25	133,50	107,56
ebből: állattenyésztés közvetlen anyagköltségei	ezer HUF/hektár MT	0,31	1,22	0,86
ebből: állatvásárlás	ezer HUF/hektár MT	0,00	0,00	0,24
takarmányvásárlás	ezer HUF/hektár MT	0,18	0,89	0,49
ebből: egyéb anyagköltség	ezer HUF/hektár MT	99,46	99,93	103,24
ebből: fűtőanyag, áram, víz	ezer HUF/hektár MT	10,70	16,30	17,66
hajtó- és kenőanyag	ezer HUF/hektár MT	64,16	63,75	65,40
Személyi jellegű ráfordítások	ezer HUF/hektár MT	153,30	187,06	192,30
ebből: bérköltség	ezer HUF/hektár MT	132,79	168,27	168,93
személyi jellegű egyéb kifizetések	ezer HUF/hektár MT	0,00	0,01	0,04
Értékcsökkenési leírás	ezer HUF/hektár MT	176,95	150,50	164,37
ebből: épületek, építmények	ezer HUF/hektár MT	16,97	22,55	21,77
gépek, berendezések, járművek	ezer HUF/hektár MT	88,68	63,14	79,96
Egyéb költségek	ezer HUF/hektár MT	125,94	103,44	111,80
ebből: földbérleti díjak	ezer HUF/hektár MT	3,18	1,58	6,68
bérvállalkozók díja	ezer HUF/hektár MT	31,10	21,77	20,46
bankköltségek	ezer HUF/hektár MT	4,41	2,18	4,23
biztosítási díjak	ezer HUF/hektár MT	19,09	6,44	13,41
Üzemi költségek a mg.-ban összesen	ezer HUF/ezer EUR STÉ	310,10	296,11	334,55
Üzemi költségek a mg.-ban összesen	ezer HUF/hektár MT	762,23	817,25	798,72
Bruttó hozzáadott érték	ezer HUF/hektár MT	193,85	1 475,46	943,96
Nettó hozzáadott érték	ezer HUF/ezer EUR STÉ	6,88	480,07	326,54
Nettó hozzáadott érték	ezer HUF/hektár MT	16,90	1 324,97	779,59
Üzemi tevékenység eredménye a mg.-ban	ezer HUF/üzem	-850,34	54 616,75	6 749,65
Üzemi tevékenység eredménye a mg.-ban	ezer HUF/ezer EUR STÉ	-57,89	402,18	241,03
Üzemi tevékenység eredménye a mg.-ban	ezer HUF/hektár MT	-142,29	1 109,98	575,44
Pénzügyi műveletek eredménye	ezer HUF/hektár MT	-0,74	-3,83	-6,23
Adózás előtti eredmény	ezer HUF/üzem	-854,74	54 428,07	6 676,59
Adózás előtti eredmény	ezer HUF/ezer EUR STÉ	-58,19	400,79	238,42
Adózás előtti eredmény	ezer HUF/hektár MT	-143,02	1 106,15	569,22
Adózás előtti eredmény	ezer HUF/ÉME	-1 553,56	15 669,50	5 961,54
Adózott eredmény	ezer HUF/hektár MT	-143,05	1 082,85	558,93
Termelésiérték-arányos jövedelmezőség	százalék	-23,07	57,40	41,42
Össztőke jövedelmezősége	százalék	-3,01	25,00	12,25
Saját tőke jövedelmezősége	százalék	-3,21	26,44	13,59
Munkajövedelmezőség	ezer HUF/ÉME	-111,10	18 053,39	7 731,17
Cash flow	ezer HUF/üzem	202,59	60 686,98	8 483,91
A befektetések fedezettsége	százalék	11,93	411,85	243,69
Likviditási gyorsráta	-	36,57	8,80	10,00
Likviditási ráta	-	37,00	9,70	10,71
Saját tőke aránya	százalék	94,20	94,22	89,12
Tőkeellátottság	százalék	124,41	124,71	117,99
Dinamikus eladósodottsági mutató	év	-25,40	-0,59	-0,78

		Termelési irány ⇨	Szabadföldi zöldségtermesztők			
		Szóródási csoportok az adózás előtti eredmény alapján ⇨	--	++	Ø	
Adat, mutató	Mértékegység					
Üzemszám a mintában	-		24	24	96	
Üzemszám a megfigyelt alapsokaságban	-		2 486	771	5 960	
Standard termelési érték	ezer HUF/üzem		8 628,48	37 984,26	15 825,56	
Standard termelési érték	ezer EUR/üzem		27,40	120,61	50,25	
Eszközellátottság	Összes terület	hektár/üzem	7,03	37,05	14,65	
	ebből: bérelt terület	hektár/üzem	1,32	10,83	4,28	
	Mezőgazdasági terület (MT)	hektár/ezer EUR STÉ	0,21	0,30	0,28	
	Mezőgazdasági terület (MT)	hektár/üzem	5,88	36,57	13,93	
	ebből: szántó	hektár/üzem	5,27	34,72	13,10	
	gyep	hektár/üzem	0,34	1,27	0,59	
	szőlő, gyümölcsös	hektár/üzem	0,27	0,58	0,24	
	MT átlagos aranykorona-értéke	AK/hektár	13,84	20,67	15,42	
	Munkaerő-állomány	ÉME/ezer EUR STÉ	0,05	0,03	0,04	
	Munkaerő-állomány	ÉME/üzem	1,50	3,68	2,02	
	ebből: családtagok	csÉME/üzem	0,62	1,12	0,78	
	Munkaerő-állomány	ÉME/száz hektár MT	25,52	10,06	14,52	
	Eszközérték	ezer HUF/száz hektár MT	767 791,49	482 304,01	503 797,33	
	ebből: tárgyi eszközök értéke	ezer HUF/száz hektár MT	475 608,24	255 716,47	285 479,59	
Termelési szerkezet	Vetésterület összesen	hektár/üzem	5,13	31,12	12,00	
	ebből: kalászos gabonafélék	hektár/üzem	1,59	12,65	4,31	
	szemes kukorica	hektár/üzem	0,11	4,36	0,95	
	olajos, hüvelyes és rosnövények	hektár/üzem	0,18	2,62	1,04	
	ebből: napraforgó	hektár/üzem	0,18	1,82	0,91	
	burgonya	hektár/üzem	0,00	0,00	0,00	
	repce	hektár/üzem	0,00	0,80	0,11	
	silókukorica	hektár/üzem	0,02	0,11	0,04	
	lucerna	hektár/üzem	0,00	0,64	0,28	
	egyéb szántóföldi takarmánynöv.	hektár/üzem	0,03	0,02	0,14	
	Parlagterület	hektár/üzem	0,12	2,89	0,99	
	Állatállomány	szá./ezer EUR STÉ	0,00	0,01	0,01	
	Állatállomány	szá./száz hektár MT	0,00	4,73	3,21	
	ebből: szarvasmarha	szá./száz hektár MT	0,00	4,67	1,58	
	ebből: tejló tehén	szá./száz hektár MT	0,00	0,00	0,00	
	növendék- és hízóállat	szá./száz hektár MT	0,00	4,61	1,56	
	sertés	szá./száz hektár MT	0,00	0,00	0,00	
	ebből: hizósertés	szá./száz hektár MT	0,00	0,00	0,00	
	tenyészkoça	szá./száz hektár MT	0,00	0,00	0,00	
	juh	szá./száz hektár MT	0,00	0,00	1,60	
	baromfi	szá./száz hektár MT	0,00	0,00	0,00	
	Hozamok, értékesítési árak	Búza	tonna/hektár	2,94	4,63	3,94
		Rozs	tonna/hektár	2,16	1,01	1,36
Őszi árpa		tonna/hektár	0,00	4,49	4,55	
Szemes kukorica		tonna/hektár	2,58	4,89	3,59	
Napraforgó		tonna/hektár	1,41	2,53	1,70	
Burgonya		tonna/hektár	0,00	0,00	0,00	
Repce		tonna/hektár	0,00	1,51	1,47	
Tejhozam		liter/tehén	0,00	0,00	0,00	
Malac (felnevelt)		darab/koca	0,00	0,00	0,00	
Tyúktojás		darab/tojó	0,00	0,00	0,00	
Búza		HUF/kg	138,88	122,33	124,52	
Rozs		HUF/kg	115,00	109,95	99,45	
Őszi árpa		HUF/kg	0,00	121,15	115,10	
Szemes kukorica		HUF/kg	113,72	117,30	113,19	
Napraforgó		HUF/kg	226,50	223,11	233,22	
Burgonya		HUF/kg	0,00	140,00	140,00	
Repce		HUF/kg	0,00	233,33	235,24	
Tehéntej	HUF/liter	0,00	0,00	0,00		
Vágósertés	HUF/kg	0,00	0,00	0,00		
Tyúktojás	HUF/darab	0,00	0,00	0,00		

		Termelési irány ⇨	Szabadföldi zöldségtermesztők		
Szóródási csoportok az adózás előtti eredmény alapján ⇨			--	++	Ø
Adat, mutató	Mértékegység				
Üzemszám a mintában	-		24	24	96
Üzemszám a megfigyelt alapsokaságban	-		2 486	771	5 960
Standard termelési érték	ezer HUF/üzem		8 628,48	37 984,26	15 825,56
Standard termelési érték	ezer EUR/üzem		27,40	120,61	50,25
Ingtatlanok	ezer HUF/hektár MT		3 355,15	1 670,87	1 937,67
ebből: termőföld	ezer HUF/hektár MT		682,73	311,50	532,40
ültetvények	ezer HUF/hektár MT		58,31	0,61	15,42
épületek, építmények	ezer HUF/hektár MT		2 149,48	582,61	664,40
Gépek, berendezések, járművek	ezer HUF/hektár MT		1 309,10	555,49	774,81
Befektetett pénzügyi eszközök	ezer HUF/hektár MT		0,00	0,00	0,00
Forgóeszközök	ezer HUF/hektár MT		2 921,83	2 265,40	2 183,02
ebből: készletek	ezer HUF/hektár MT		177,10	193,78	200,34
ebből: állatok	ezer HUF/hektár MT		0,00	4,66	6,83
mezei leltár	ezer HUF/hektár MT		85,03	84,36	109,75
követelések, értékpapírok, pénzeszk.	ezer HUF/hektár MT		2 744,73	2 071,62	1 982,67
Eszközérték összesen	ezer HUF/üzem		45 119,01	176 366,46	70 196,20
Eszközérték összesen	ezer HUF/ezer EUR STÉ		1 646,83	1 462,30	1 396,94
Eszközérték összesen	ezer HUF/hektár MT		7 677,91	4 823,04	5 037,97
Saját tőke	ezer HUF/hektár MT		7 288,44	4 273,37	4 679,76
Céltartalékok	ezer HUF/hektár MT		0,00	0,00	0,00
Kötelezettségek	ezer HUF/hektár MT		389,48	549,67	358,21
ebből: hosszú lejáratú kötelezettségek	ezer HUF/hektár MT		104,84	207,52	104,86
ebből: beruházási és fejl. hitelek	ezer HUF/hektár MT		44,59	190,34	86,78
rövid lejáratú kötelezettségek	ezer HUF/hektár MT		196,26	310,89	194,79
ebből: szállítók	ezer HUF/hektár MT		8,60	0,55	2,82
röv. lej. hitelek és kölcsönök	ezer HUF/hektár MT		27,47	40,05	21,36
Bruttó beruházás	ezer HUF/üzem		2 363,49	24 724,28	4 708,53
Bruttó beruházás	ezer HUF/ezer EUR STÉ		86,27	205,00	93,70
Bruttó beruházás	ezer HUF/hektár MT		402,20	676,13	337,93
ebből: ingatlanok	ezer HUF/hektár MT		6,12	291,77	110,86
gépek, berendezések, járművek	ezer HUF/hektár MT		396,07	159,03	150,44
tenyészállatok	ezer HUF/hektár MT		0,00	0,00	0,07
befejezetlen beruházások	ezer HUF/hektár MT		0,00	0,00	0,06
Beruházási támogatások	ezer HUF/hektár MT		154,22	55,04	57,32
Készletváltozás	ezer HUF/hektár MT		136,86	16,52	42,18
ebből: állatok készletérték-változása	ezer HUF/hektár MT		0,00	4,27	3,89
anyagkészletek változása	ezer HUF/hektár MT		136,86	12,25	38,29
Nettó beruházás	ezer HUF/üzem		228,16	10 856,21	1 359,99
Nettó beruházás	ezer HUF/ezer EUR STÉ		8,33	90,01	27,06
Nettó beruházás	ezer HUF/hektár MT		38,83	296,88	97,61
Nettó kötelezettségek	ezer HUF/hektár MT		-2 355,25	-1 521,95	-1 624,46
Értékesítés nettó árbevétele a mg.-ban	ezer HUF/üzem		9 955,62	97 725,32	29 328,74
Értékesítés nettó árbevétele a mg.-ban	ezer HUF/ezer EUR STÉ		363,38	810,27	583,66
Értékesítés nettó árbevétele a mg.-ban	ezer HUF/hektár MT		1 694,15	2 672,46	2 104,92
ebből: szántóföldi növ. term., gyepgazd.	ezer HUF/hektár MT		169,10	486,37	339,68
ebből: kalászos gabonafélék	ezer HUF/hektár MT		55,24	65,03	82,83
szemes kukorica	ezer HUF/hektár MT		5,52	80,89	52,91
olajos, hüvelyes és rosnöv.	ezer HUF/hektár MT		15,17	35,80	26,61
ebből: napraforgó	ezer HUF/hektár MT		15,17	28,14	23,70
burgonya	ezer HUF/hektár MT		0,00	228,28	77,50
repce	ezer HUF/hektár MT		0,00	7,67	2,84
állattenyésztés	ezer HUF/hektár MT		0,00	9,07	15,96
ebből: szarvasmarha	ezer HUF/hektár MT		0,00	9,07	3,08
tej, tejtermékek	ezer HUF/hektár MT		0,00	0,00	0,00
sertés	ezer HUF/hektár MT		0,00	0,00	0,00
baromfi, tojás	ezer HUF/hektár MT		0,00	0,00	0,00
kertészet	ezer HUF/hektár MT		1 426,19	2 171,36	1 724,55
gyümölcsstermelés	ezer HUF/hektár MT		39,69	4,82	11,22
szőlő- és borkészítés	ezer HUF/hektár MT		6,00	0,00	2,56
mezőgazdasági szolgáltatások	ezer HUF/hektár MT		0,00	0,00	0,00
erdő- és vadgazdálkodás	ezer HUF/hektár MT		0,00	0,00	0,00

		Termelési irány ⇨	Szabadföldi zöldségtermesztők		
Szóródási csoportok az adózás előtti eredmény alapján ⇨			--	++	Ø
Adat, mutató	Mértékegység				
Üzemszám a mintában	-		24	24	96
Üzemszám a megfigyelt alapsokaságban	-		2 486	771	5 960
Standard termelési érték	ezer HUF/üzem		8 628,48	37 984,26	15 825,56
Standard termelési érték	ezer EUR/üzem		27,40	120,61	50,25
Egyéb bevételek	ezer HUF/hektár MT		527,93	165,36	287,00
ebből: agrártámogatások	ezer HUF/hektár MT		503,08	142,69	216,87
Aktivált saját teljesítmények	ezer HUF/hektár MT		60,47	42,52	47,45
ebből: saját előállítású eszközök állományvált.	ezer HUF/hektár MT		0,00	0,00	0,00
saját term. készletek állományváltozása	ezer HUF/hektár MT		60,47	42,37	45,41
Bruttó termelési érték a mg.-ban	ezer HUF/hektár MT		2 282,56	2 880,34	2 439,36
Anyagköltség (vásárolt anyagok)	ezer HUF/hektár MT		901,58	523,58	600,44
ebből: növénytermesztés közvetlen anyagköltségei	ezer HUF/hektár MT		345,48	412,68	390,34
ebből: vetőmag, szaporítóanyag	ezer HUF/hektár MT		192,49	217,29	207,45
műtrágyák	ezer HUF/hektár MT		76,12	106,98	93,41
növényvédő szerek	ezer HUF/hektár MT		53,43	58,11	52,25
ebből: állattenyésztés közvetlen anyagköltségei	ezer HUF/hektár MT		0,00	2,98	8,59
ebből: állatvásárlás	ezer HUF/hektár MT		0,00	0,00	2,13
takarmányvásárlás	ezer HUF/hektár MT		0,00	2,38	4,93
ebből: egyéb anyagköltség	ezer HUF/hektár MT		532,57	107,93	195,73
ebből: fűtőanyag, áram, víz	ezer HUF/hektár MT		44,16	19,04	26,88
hajtó- és kenőanyag	ezer HUF/hektár MT		83,44	71,61	83,92
Személyi jellegű ráfordítások	ezer HUF/hektár MT		549,79	252,60	346,99
ebből: bérköltség	ezer HUF/hektár MT		500,17	225,60	315,93
személyi jellegű egyéb kifizetések	ezer HUF/hektár MT		0,09	0,00	0,39
Értékcsökkenési leírás	ezer HUF/hektár MT		358,05	95,44	139,17
ebből: épületek, építmények	ezer HUF/hektár MT		212,03	28,68	52,37
gépek, berendezések, járművek	ezer HUF/hektár MT		124,81	50,40	74,00
Egyéb költségek	ezer HUF/hektár MT		196,31	114,74	131,32
ebből: földbérleti díjak	ezer HUF/hektár MT		10,19	24,74	19,28
bérvállalkozók díja	ezer HUF/hektár MT		30,06	22,78	29,07
bankköltségek	ezer HUF/hektár MT		9,51	6,67	6,00
biztosítási díjak	ezer HUF/hektár MT		10,37	6,46	9,77
Üzemi költségek a mg.-ban összesen	ezer HUF/ezer EUR STÉ		442,57	307,88	356,34
Üzemi költségek a mg.-ban összesen	ezer HUF/hektár MT		2 063,35	1 015,47	1 285,12
Bruttó hozzáadott érték	ezer HUF/hektár MT		1 220,74	2 202,66	1 642,07
Nettó hozzáadott érték	ezer HUF/ezer EUR STÉ		185,04	638,89	416,73
Nettó hozzáadott érték	ezer HUF/hektár MT		862,70	2 107,22	1 502,90
Üzemi tevékenység eredménye a mg.-ban	ezer HUF/üzem		1 288,16	68 193,74	16 082,57
Üzemi tevékenység eredménye a mg.-ban	ezer HUF/ezer EUR STÉ		47,02	565,41	320,05
Üzemi tevékenység eredménye a mg.-ban	ezer HUF/hektár MT		219,21	1 864,87	1 154,24
Pénzügyi műveletek eredménye	ezer HUF/hektár MT		-3,67	-3,76	-2,33
Adózás előtti eredmény	ezer HUF/üzem		1 266,58	68 056,39	16 050,04
Adózás előtti eredmény	ezer HUF/ezer EUR STÉ		46,23	564,27	319,40
Adózás előtti eredmény	ezer HUF/hektár MT		215,53	1 861,12	1 151,91
Adózás előtti eredmény	ezer HUF/ÉME		844,54	18 493,70	7 930,86
Adózott eredmény	ezer HUF/hektár MT		207,72	1 808,89	1 127,57
Termelésiérték-arányos jövedelmezőség	százalék		9,44	64,61	47,22
Össztőke jövedelmezősége	százalék		2,86	38,67	22,91
Saját tőke jövedelmezősége	százalék		2,96	43,55	24,61
Munkajövedelmezőség	ezer HUF/ÉME		2 804,74	20 735,49	10 108,74
Cash flow	ezer HUF/üzem		3 324,71	69 636,88	17 650,05
A befektetések fedezettsége	százalék		140,67	281,65	374,85
Likviditási gyorsráta	-		13,99	6,66	10,18
Likviditási ráta	-		14,89	7,29	11,21
Saját tőke aránya	százalék		94,93	88,60	92,89
Tőkeellátottság	százalék		153,24	167,08	163,92
Dinamikus eladósodottsági mutató	év		-4,16	-0,80	-1,28

		Termelési irány ⇨	Zöldségajátó gazdaságok		
Szóródási csoportok az adózás előtti eredmény alapján ⇨			--	++	Ø
Adat, mutató	Mértékegység				
Üzemszám a mintában	-		8	8	32
Üzemszám a megfigyelt alapsokaságban	-		1 364	150	4 674
Standard termelési érték	ezer HUF/üzem		10 685,16	67 141,61	11 100,32
Standard termelési érték	ezer EUR/üzem		33,93	213,19	35,25
Eszközellátottság	Összes terület	hektár/üzem	2,24	5,57	1,30
	ebből: bérelt terület	hektár/üzem	0,75	0,97	0,38
	Mezőgazdasági terület (MT)	hektár/ezer EUR STÉ	0,04	0,02	0,02
	Mezőgazdasági terület (MT)	hektár/üzem	1,47	3,37	0,88
	ebből: szántó	hektár/üzem	1,44	3,37	0,87
	gyep	hektár/üzem	0,00	0,00	0,00
	szőlő, gyümölcsös	hektár/üzem	0,03	0,00	0,01
	MT átlagos aranykorona-értéke	AK/hektár	19,47	12,01	15,89
	Munkaerő-állomány	ÉME/ezer EUR STÉ	0,04	0,04	0,04
	Munkaerő-állomány	ÉME/üzem	1,52	8,48	1,54
ebből: családtagok	csÉME/üzem	0,85	1,33	0,84	
Munkaerő-állomány	ÉME/száz hektár MT	103,15	251,68	175,20	
Eszközérték	ezer HUF/száz hektár MT	3 017 349,34	19 575 142,84	6 169 853,78	
ebből: tárgyi eszközök értéke	ezer HUF/száz hektár MT	2 839 849,95	17 179 353,23	4 935 657,86	
Termelési szerkezet	Vetésterület összesen	hektár/üzem	1,33	3,37	0,75
	ebből: kalászos gabonafélék	hektár/üzem	0,00	0,00	0,08
	szemes kukorica	hektár/üzem	0,26	1,29	0,12
	olajos, hüvelyes és rosnövények	hektár/üzem	0,42	0,00	0,12
	ebből: napraforgó	hektár/üzem	0,42	0,00	0,12
	burgonya	hektár/üzem	0,00	0,00	0,00
	repce	hektár/üzem	0,00	0,00	0,00
	silókukorica	hektár/üzem	0,00	0,00	0,00
	lucerna	hektár/üzem	0,17	0,00	0,08
	egyéb szántóföldi takarmánynöv.	hektár/üzem	0,00	0,00	0,00
	Parlagterület	hektár/üzem	0,11	0,00	0,11
	Állatállomány	szá./ezer EUR STÉ	0,00	0,00	0,00
	Állatállomány	szá./száz hektár MT	0,00	0,00	1,66
	ebből: szarvasmarha	szá./száz hektár MT	0,00	0,00	0,00
	ebből: tejló tehén	szá./száz hektár MT	0,00	0,00	0,00
	növendék- és hízóállat	szá./száz hektár MT	0,00	0,00	0,00
	sertés	szá./száz hektár MT	0,00	0,00	0,00
	ebből: hízósertés	szá./száz hektár MT	0,00	0,00	0,00
	tenyészkoca	szá./száz hektár MT	0,00	0,00	0,00
	juh	szá./száz hektár MT	0,00	0,00	0,00
baromfi	szá./száz hektár MT	0,00	0,00	1,66	
Hozamok, értékesítési árak	Búza	tonna/hektár	0,00	0,00	0,00
	Rozs	tonna/hektár	0,00	0,00	0,00
	Őszi árpa	tonna/hektár	0,00	0,00	4,01
	Szemes kukorica	tonna/hektár	1,32	4,22	2,35
	Napraforgó	tonna/hektár	0,76	0,00	0,76
	Burgonya	tonna/hektár	0,00	0,00	0,00
	Repce	tonna/hektár	0,00	0,00	0,00
	Tejhozam	liter/tehén	0,00	0,00	0,00
	Malac (felnevelt)	darab/koca	0,00	0,00	0,00
	Tyúktojás	darab/tojó	0,00	0,00	315,82
	Búza	HUF/kg	0,00	0,00	0,00
	Rozs	HUF/kg	0,00	0,00	0,00
	Őszi árpa	HUF/kg	0,00	0,00	98,00
	Szemes kukorica	HUF/kg	130,00	80,00	96,92
	Napraforgó	HUF/kg	248,78	0,00	248,78
	Burgonya	HUF/kg	0,00	0,00	0,00
Repce	HUF/kg	0,00	0,00	0,00	
Tehéntej	HUF/liter	0,00	0,00	0,00	
Vágósertés	HUF/kg	0,00	0,00	0,00	
Tyúktojás	HUF/darab	0,00	0,00	60,00	

		Termelési irány ⇨	Zöldségajtató gazdaságok		
Szóródási csoportok az adózás előtti eredmény alapján ⇨					
Adat, mutató	Mértékegység	--	++	Ø	
Üzemszám a mintában	-	8	8	32	
Üzemszám a megfigyelt alapsokaságban	-	1 364	150	4 674	
Standard termelési érték	ezer HUF/üzem	10 685,16	67 141,61	11 100,32	
Standard termelési érték	ezer EUR/üzem	33,93	213,19	35,25	
Ingtatlanok	ezer HUF/hektár MT	24 629,31	155 871,84	43 430,20	
ebből: termőföld	ezer HUF/hektár MT	646,46	1 538,04	802,29	
ültetvények	ezer HUF/hektár MT	0,00	0,00	0,00	
épületek, építmények	ezer HUF/hektár MT	23 336,57	152 920,45	41 688,49	
Gépek, berendezések, járművek	ezer HUF/hektár MT	3 581,35	15 444,53	5 509,48	
Befektetett pénzügyi eszközök	ezer HUF/hektár MT	0,00	0,00	0,00	
Forgóeszközök	ezer HUF/hektár MT	1 774,99	23 957,83	12 341,95	
ebből: készletek	ezer HUF/hektár MT	251,02	2 741,74	905,63	
ebből: állatok	ezer HUF/hektár MT	0,00	0,00	0,00	
mezei leltár	ezer HUF/hektár MT	93,20	2 741,74	789,63	
követelések, értékpapírok, pénzeszk.	ezer HUF/hektár MT	1 523,97	21 216,09	11 436,32	
Eszközérték összesen	ezer HUF/üzem	44 355,51	659 905,84	54 118,70	
Eszközérték összesen	ezer HUF/ezer EUR STÉ	1 307,35	3 095,38	1 535,45	
Eszközérték összesen	ezer HUF/hektár MT	30 173,49	195 751,43	61 698,54	
Saját tőke	ezer HUF/hektár MT	17 871,27	155 704,92	46 512,70	
Céltartalékok	ezer HUF/hektár MT	0,00	0,00	0,00	
Kötelezettségek	ezer HUF/hektár MT	12 302,22	40 046,51	15 185,84	
ebből: hosszú lejáratú kötelezettségek	ezer HUF/hektár MT	7 666,58	29 806,01	9 945,94	
ebből: beruházási és fejl. hitelek	ezer HUF/hektár MT	7 666,58	27 546,72	9 666,65	
rövid lejáratú kötelezettségek	ezer HUF/hektár MT	1 329,87	9 222,33	2 644,77	
ebből: szállítók	ezer HUF/hektár MT	1,35	12,65	8,66	
röv. lej. hitelek és kölcsönök	ezer HUF/hektár MT	1 125,88	7 207,51	1 780,17	
Bruttó beruházás	ezer HUF/üzem	2 000,01	205 516,14	12 656,61	
Bruttó beruházás	ezer HUF/ezer EUR STÉ	58,95	964,00	359,09	
Bruttó beruházás	ezer HUF/hektár MT	1 360,54	60 963,36	14 429,29	
ebből: ingatlanok	ezer HUF/hektár MT	828,29	57 760,88	13 607,72	
gépek, berendezések, járművek	ezer HUF/hektár MT	431,63	3 202,48	765,00	
tenyészállatok	ezer HUF/hektár MT	0,00	0,00	7,35	
befejezetlen beruházások	ezer HUF/hektár MT	71,54	0,00	35,00	
Beruházási támogatások	ezer HUF/hektár MT	7 512,09	28 239,04	9 674,43	
Készletváltozás	ezer HUF/hektár MT	-52,07	358,62	-135,47	
ebből: állatok készletérték-változása	ezer HUF/hektár MT	0,00	0,00	3,78	
anyagkészletek változása	ezer HUF/hektár MT	-52,07	358,62	-139,25	
Nettó beruházás	ezer HUF/üzem	-1 108,06	121 840,27	8 141,99	
Nettó beruházás	ezer HUF/ezer EUR STÉ	-32,66	571,51	231,00	
Nettó beruházás	ezer HUF/hektár MT	-753,78	36 142,14	9 282,36	
Nettó kötelezettségek	ezer HUF/hektár MT	10 778,24	18 830,42	3 749,52	
Értékesítés nettó árbevétele a mg.-ban	ezer HUF/üzem	8 512,64	264 653,96	21 443,27	
Értékesítés nettó árbevétele a mg.-ban	ezer HUF/ezer EUR STÉ	250,90	1 241,40	608,39	
Értékesítés nettó árbevétele a mg.-ban	ezer HUF/hektár MT	5 790,85	78 505,73	24 446,60	
ebből: szántóföldi növ. term., gyepgazd.	ezer HUF/hektár MT	80,65	129,37	75,75	
ebből: kalászos gabonafélék	ezer HUF/hektár MT	0,00	0,00	17,15	
szemes kukorica	ezer HUF/hektár MT	27,17	129,37	29,29	
olajos, hüvelyes és rosnöv.	ezer HUF/hektár MT	53,47	0,00	26,16	
ebből: napraforgó	ezer HUF/hektár MT	53,47	0,00	26,16	
burgonya	ezer HUF/hektár MT	0,00	0,00	0,00	
repce	ezer HUF/hektár MT	0,00	0,00	0,00	
állattenyésztés	ezer HUF/hektár MT	0,00	0,00	78,49	
ebből: szarvasmarha	ezer HUF/hektár MT	0,00	0,00	0,00	
tej, tejtermékek	ezer HUF/hektár MT	0,00	0,00	0,00	
sertés	ezer HUF/hektár MT	0,00	0,00	0,00	
baromfi, tojás	ezer HUF/hektár MT	0,00	0,00	78,49	
kertészet	ezer HUF/hektár MT	5 706,75	78 373,34	24 048,90	
gyümölcsstermelés	ezer HUF/hektár MT	0,00	0,00	0,00	
szőlő- és borkészítés	ezer HUF/hektár MT	0,00	0,00	0,00	
mezőgazdasági szolgáltatások	ezer HUF/hektár MT	0,00	0,00	0,00	
erdő- és vadgazdálkodás	ezer HUF/hektár MT	0,00	0,00	0,00	

		Termelési irány ⇨	Zöldségajtató gazdaságok		
Szóródási csoportok az adózás előtti eredmény alapján ⇨			--	++	Ø
Adat, mutató	Mértékegység				
Üzemszám a mintában	-	8	8	32	
Üzemszám a megfigyelt alapsokaságban	-	1 364	150	4 674	
Standard termelési érték	ezer HUF/üzem	10 685,16	67 141,61	11 100,32	
Standard termelési érték	ezer EUR/üzem	33,93	213,19	35,25	
Eredménykimutatás	Egyéb bevételek	ezer HUF/hektár MT	286,06	119,10	540,50
	ebből: agrártámogatások	ezer HUF/hektár MT	117,09	84,30	142,55
	Aktivált saját teljesítmények	ezer HUF/hektár MT	-87,75	358,62	-133,43
	ebből: saját előállítású eszközök állományvált.	ezer HUF/hektár MT	0,00	0,00	0,00
	saját term. készletek állományváltozása	ezer HUF/hektár MT	-95,37	358,62	-161,85
	Bruttó termelési érték a mg.-ban	ezer HUF/hektár MT	5 989,16	78 983,45	24 853,68
	Anyagköltség (vásárolt anyagok)	ezer HUF/hektár MT	3 192,46	23 857,75	8 022,93
	ebből: növénytermesztés közvetlen anyagköltségei	ezer HUF/hektár MT	1 414,87	20 592,86	5 777,10
	ebből: vetőmag, szaporítóanyag	ezer HUF/hektár MT	416,42	8 784,25	2 133,65
	műtrágyák	ezer HUF/hektár MT	409,46	4 054,02	1 228,26
	növényvédő szerek	ezer HUF/hektár MT	65,70	542,22	269,29
	ebből: állattenyésztés közvetlen anyagköltségei	ezer HUF/hektár MT	0,00	0,00	1,45
	ebből: állatvásárlás	ezer HUF/hektár MT	0,00	0,00	0,00
	takarmányvásárlás	ezer HUF/hektár MT	0,00	0,00	1,37
	ebből: egyéb anyagköltség	ezer HUF/hektár MT	1 674,21	3 264,88	2 193,80
	ebből: fűtőanyag, áram, víz	ezer HUF/hektár MT	1 468,36	2 190,00	1 522,14
	hajtó- és kenőanyag	ezer HUF/hektár MT	154,60	353,70	488,69
	Személyi jellegű ráfordítások	ezer HUF/hektár MT	2 102,85	7 938,45	3 734,86
	ebből: bérköltség	ezer HUF/hektár MT	1 844,89	6 890,31	3 248,60
	személyi jellegű egyéb kifizetések	ezer HUF/hektár MT	0,00	0,00	0,00
	Értékcsökkenési leírás	ezer HUF/hektár MT	2 016,85	6 400,71	2 815,90
	ebből: épületek, építmények	ezer HUF/hektár MT	1 497,93	4 777,96	2 048,44
	gépek, berendezések, járművek	ezer HUF/hektár MT	336,16	1 463,05	592,12
	Egyéb költségek	ezer HUF/hektár MT	515,69	2 360,44	1 284,10
	ebből: földbérleti díjak	ezer HUF/hektár MT	0,00	0,00	9,58
	bérvállalkozók díja	ezer HUF/hektár MT	88,12	9,06	61,96
	bankköltségek	ezer HUF/hektár MT	39,00	82,25	51,31
	biztosítási díjak	ezer HUF/hektár MT	31,14	141,30	67,60
	Üzemi költségek a mg.-ban összesen	ezer HUF/ezer EUR STÉ	352,53	644,78	409,02
	Üzemi költségek a mg.-ban összesen	ezer HUF/hektár MT	8 136,45	40 775,66	16 435,34
Bruttó hozzáadott érték	ezer HUF/hektár MT	2 261,34	52 399,69	15 464,62	
Nettó hozzáadott érték	ezer HUF/ezer EUR STÉ	10,59	727,37	314,78	
Nettó hozzáadott érték	ezer HUF/hektár MT	244,49	45 998,98	12 648,72	
Üzemi tevékenység eredménye a mg.-ban	ezer HUF/üzem	-3 156,56	128 803,89	7 384,12	
Üzemi tevékenység eredménye a mg.-ban	ezer HUF/ezer EUR STÉ	-93,04	604,17	209,50	
Üzemi tevékenység eredménye a mg.-ban	ezer HUF/hektár MT	-2 147,29	38 207,79	8 418,33	
Pénzügyi műveletek eredménye	ezer HUF/hektár MT	-468,07	-1 007,97	-399,98	
Adózás előtti eredmény	ezer HUF/üzem	-3 844,63	125 405,90	7 033,28	
Adózás előtti eredmény	ezer HUF/ezer EUR STÉ	-113,32	588,23	199,55	
Adózás előtti eredmény	ezer HUF/hektár MT	-2 615,37	37 199,83	8 018,35	
Adózás előtti eredmény	ezer HUF/ÉME	-2 535,50	14 780,53	4 576,79	
Adózott eredmény	ezer HUF/hektár MT	-2 621,64	35 910,04	7 733,29	
Gazdaságosság, jövedelmezőség, likviditás	Termelésiérték-arányos jövedelmezőség	százalék	-43,67	47,10	32,26
	Össztőke jövedelmezősége	százalék	-7,12	19,52	13,64
	Saját tőke jövedelmezősége	százalék	-14,63	23,89	17,24
	Munkajövedelmezőség	ezer HUF/ÉME	-746,95	17 518,25	6 431,06
	Cash flow	ezer HUF/üzem	-889,05	142 635,54	9 253,18
	A befektetések fedezettsége	százalék	-44,45	69,40	73,11
	Likviditási gyorsráta	-	1,15	2,30	4,32
	Likviditási ráta	-	1,33	2,60	4,67
	Saját tőke aránya	százalék	59,23	79,54	75,39
	Tőkeellátottság	százalék	62,93	90,63	94,24
Dinamikus eladósodottsági mutató	év	-17,82	0,45	0,36	

		Termelési irány ⇨	Vegyes gazdaságok		
Szóródási csoportok az adózás előtti eredmény alapján ⇨			--	++	Ø
Adat, mutató	Mértékegység				
Üzemszám a mintában	-		28	27	110
Üzemszám a megfigyelt alapsokaságban	-		3 419	606	9 751
Standard termelési érték	ezer HUF/üzem		3 437,46	46 093,71	6 442,79
Standard termelési érték	ezer EUR/üzem		10,91	146,36	20,46
Eszközellátottság	Összes terület	hektár/üzem	5,77	105,74	12,74
	ebből: bérelt terület	hektár/üzem	1,45	32,07	3,92
	Mezőgazdasági terület (MT)	hektár/ezer EUR STÉ	0,47	0,66	0,57
	Mezőgazdasági terület (MT)	hektár/üzem	5,16	96,81	11,62
	ebből: szántó	hektár/üzem	4,28	77,46	8,69
	gyep	hektár/üzem	0,70	17,41	2,61
	szőlő, gyümölcsös	hektár/üzem	0,18	1,95	0,32
	MT átlagos aranykorona-értéke	AK/hektár	16,12	19,30	12,13
	Munkaerő-állomány	ÉME/ezer EUR STÉ	0,05	0,01	0,03
	Munkaerő-állomány	ÉME/üzem	0,50	2,17	0,65
ebből: családtagok	csÉME/üzem	0,48	1,46	0,57	
Munkaerő-állomány	ÉME/száz hektár MT	9,79	2,24	5,57	
Eszközérték	ezer HUF/száz hektár MT	395 111,01	233 614,26	281 251,67	
ebből: tárgyi eszközök értéke	ezer HUF/száz hektár MT	251 536,06	176 295,20	190 142,66	
Termelési szerkezet	Vetésterület összesen	hektár/üzem	3,83	74,64	8,32
	ebből: kalászos gabonafélék	hektár/üzem	0,87	32,26	3,04
	szemes kukorica	hektár/üzem	1,95	15,45	2,47
	olajos, hüvelyes és rosnövények	hektár/üzem	0,41	16,12	1,42
	ebből: napraforgó	hektár/üzem	0,41	12,29	1,15
	burgonya	hektár/üzem	0,00	0,00	0,02
	repce	hektár/üzem	0,00	3,22	0,21
	silókukorica	hektár/üzem	0,00	3,17	0,20
	lucerna	hektár/üzem	0,29	6,54	0,86
	egyéb szántóföldi takarmánynöv.	hektár/üzem	0,00	0,96	0,18
	Parlagterület	hektár/üzem	0,44	2,83	0,37
	Állatállomány	szá./ezer EUR STÉ	0,36	0,24	0,26
	Állatállomány	szá./száz hektár MT	75,20	36,54	44,94
	ebből: szarvasmarha	szá./száz hektár MT	14,24	16,10	13,92
	ebből: tejló tehén	szá./száz hektár MT	3,63	8,38	5,64
	növendék- és hízóállat	szá./száz hektár MT	10,61	7,62	8,16
	sertés	szá./száz hektár MT	37,01	15,86	19,98
	ebből: hizósertés	szá./száz hektár MT	19,69	8,75	10,91
	tenyészkoca	szá./száz hektár MT	9,27	3,41	4,64
	juh	szá./száz hektár MT	15,60	0,39	6,58
baromfi	szá./száz hektár MT	2,59	2,00	2,43	
Hozamok, értékesítési árak	Búza	tonna/hektár	2,59	5,15	4,56
	Rozs	tonna/hektár	2,00	0,00	1,92
	Őszi árpa	tonna/hektár	3,38	5,18	4,49
	Szemes kukorica	tonna/hektár	2,40	3,46	3,05
	Napraforgó	tonna/hektár	2,34	1,60	1,59
	Burgonya	tonna/hektár	0,00	0,00	16,74
	Repce	tonna/hektár	0,00	2,48	2,46
	Tejhozam	liter/tehén	3 162,22	5 793,23	5 411,04
	Malac (felnevelt)	darab/koca	10,52	23,26	16,75
	Tyúktojás	darab/tojó	201,77	310,25	242,21
	Búza	HUF/kg	131,77	120,43	121,70
	Rozs	HUF/kg	110,00	0,00	116,31
	Őszi árpa	HUF/kg	90,00	103,17	103,13
	Szemes kukorica	HUF/kg	111,73	125,65	121,52
	Napraforgó	HUF/kg	249,48	231,60	233,80
	Burgonya	HUF/kg	0,00	0,00	125,13
	Repce	HUF/kg	0,00	263,59	260,95
Tehéntej	HUF/liter	232,62	165,49	170,12	
Vágósertés	HUF/kg	613,75	590,32	612,88	
Tyúktojás	HUF/darab	65,87	50,00	59,78	

		Termelési irány ⇨	Vegyes gazdaságok		
Szóródási csoportok az adózás előtti eredmény alapján ⇨			--	++	Ø
Adat, mutató	Mértékegység				
Üzemszám a mintában	-	28	27	110	
Üzemszám a megfigyelt alapsokaságban	-	3 419	606	9 751	
Standard termelési érték	ezer HUF/üzem	3 437,46	46 093,71	6 442,79	
Standard termelési érték	ezer EUR/üzem	10,91	146,36	20,46	
Ingtatlanok	ezer HUF/hektár MT	2 042,53	1 325,65	1 465,08	
ebből: termőföld	ezer HUF/hektár MT	660,19	379,33	453,91	
ültetvények	ezer HUF/hektár MT	17,92	15,92	15,52	
épületek, építmények	ezer HUF/hektár MT	455,50	296,75	313,99	
Gépek, berendezések, járművek	ezer HUF/hektár MT	335,22	397,31	358,52	
Befektetett pénzügyi eszközök	ezer HUF/hektár MT	0,30	0,00	0,05	
Forgóeszközök	ezer HUF/hektár MT	1 435,45	573,05	910,97	
ebből: készletek	ezer HUF/hektár MT	381,82	235,46	319,90	
ebből: állatok	ezer HUF/hektár MT	129,50	50,18	118,21	
mezei leltár	ezer HUF/hektár MT	45,52	62,36	53,89	
követelések, értékpapírok, pénzeszk.	ezer HUF/hektár MT	1 053,63	337,59	591,08	
Eszközérték összesen	ezer HUF/üzem	20 377,56	226 168,16	32 675,01	
Eszközérték összesen	ezer HUF/ezer EUR STÉ	1 866,98	1 545,30	1 597,22	
Eszközérték összesen	ezer HUF/hektár MT	3 951,11	2 336,14	2 812,52	
Saját tőke	ezer HUF/hektár MT	3 592,27	2 125,46	2 562,40	
Céltartalékok	ezer HUF/hektár MT	0,00	0,00	0,00	
Kötelezettségek	ezer HUF/hektár MT	358,84	210,68	250,12	
ebből: hosszú lejáratú kötelezettségek	ezer HUF/hektár MT	12,76	90,63	64,30	
ebből: beruházási és fejl. hitelek	ezer HUF/hektár MT	12,76	71,83	54,03	
rövid lejáratú kötelezettségek	ezer HUF/hektár MT	11,45	74,70	57,10	
ebből: szállítók	ezer HUF/hektár MT	2,89	7,21	5,10	
röv. lej. hitelek és kölcsönök	ezer HUF/hektár MT	2,13	41,28	27,32	
Bruttó beruházás	ezer HUF/üzem	536,82	9 356,95	1 554,15	
Bruttó beruházás	ezer HUF/ezer EUR STÉ	49,18	63,93	75,97	
Bruttó beruházás	ezer HUF/hektár MT	104,09	96,65	133,77	
ebből: ingatlanok	ezer HUF/hektár MT	7,83	38,56	65,79	
gépek, berendezések, járművek	ezer HUF/hektár MT	4,48	43,01	32,71	
tenyészállatok	ezer HUF/hektár MT	85,49	13,08	28,99	
befejezetlen beruházások	ezer HUF/hektár MT	0,00	1,96	1,02	
Beruházási támogatások	ezer HUF/hektár MT	0,00	29,54	37,75	
Készletváltozás	ezer HUF/hektár MT	66,81	69,40	70,64	
ebből: állatok készletérték-változása	ezer HUF/hektár MT	-21,88	-17,61	-8,97	
anyagkészletek változása	ezer HUF/hektár MT	88,69	87,01	79,61	
Nettó beruházás	ezer HUF/üzem	-404,83	552,63	343,62	
Nettó beruházás	ezer HUF/ezer EUR STÉ	-37,09	3,78	16,80	
Nettó beruházás	ezer HUF/hektár MT	-78,49	5,71	29,58	
Nettó kötelezettségek	ezer HUF/hektár MT	-694,79	-126,90	-340,96	
Értékesítés nettó árbevétele a mg.-ban	ezer HUF/üzem	4 240,41	72 256,05	9 809,02	
Értékesítés nettó árbevétele a mg.-ban	ezer HUF/ezer EUR STÉ	388,50	493,69	479,49	
Értékesítés nettó árbevétele a mg.-ban	ezer HUF/hektár MT	822,20	746,35	844,32	
ebből: szántóföldi növ. term., gyepgazd.	ezer HUF/hektár MT	79,21	285,00	203,71	
ebből: kalászos gabonafélék	ezer HUF/hektár MT	24,05	141,74	87,95	
szemes kukorica	ezer HUF/hektár MT	30,46	46,88	50,83	
olajos, hüvelyes és rosnöv.	ezer HUF/hektár MT	16,32	70,16	44,99	
ebből: napraforgó	ezer HUF/hektár MT	16,32	46,38	31,41	
burgonya	ezer HUF/hektár MT	0,00	0,00	3,01	
repce	ezer HUF/hektár MT	0,00	21,72	11,62	
állattenyésztés	ezer HUF/hektár MT	748,92	436,86	609,39	
ebből: szarvasmarha	ezer HUF/hektár MT	24,87	41,14	35,43	
tej, tejtermékek	ezer HUF/hektár MT	10,74	76,23	45,91	
sertés	ezer HUF/hektár MT	286,09	116,21	152,28	
baromfi, tojás	ezer HUF/hektár MT	233,10	65,06	105,98	
kertészet	ezer HUF/hektár MT	0,00	0,69	0,36	
gyümölcsstermelés	ezer HUF/hektár MT	1,94	16,92	14,35	
szőlő- és borkészítés	ezer HUF/hektár MT	0,00	4,63	6,74	
mezőgazdasági szolgáltatások	ezer HUF/hektár MT	0,00	3,47	4,69	
erdő- és vadgazdálkodás	ezer HUF/hektár MT	0,00	0,24	1,97	

		Termelési irány ⇨	Vegyres gazdaságok		
Szóródási csoportok az adózás előtti eredmény alapján ⇨			--	++	Ø
Adat, mutató	Mértékegység				
Üzemszám a mintában	-		28	27	110
Üzemszám a megfigyelt alapsokaságban	-		3 419	606	9 751
Standard termelési érték	ezer HUF/üzem		3 437,46	46 093,71	6 442,79
Standard termelési érték	ezer EUR/üzem		10,91	146,36	20,46
Eredménykimutatás	Egyéb bevételek	ezer HUF/hektár MT	256,94	230,55	241,66
	ebből: agrártámogatások	ezer HUF/hektár MT	155,21	193,86	189,99
	Aktivált saját teljesítmények	ezer HUF/hektár MT	144,12	42,99	75,19
	ebből: saját előállítású eszközök állományvált.	ezer HUF/hektár MT	80,28	8,73	24,16
	saját term. készletek állományváltozása	ezer HUF/hektár MT	38,28	31,39	43,53
	Bruttó termelési érték a mg.-ban	ezer HUF/hektár MT	1 223,25	1 019,89	1 161,17
	Anyagköltség (vásárolt anyagok)	ezer HUF/hektár MT	754,93	367,89	434,45
	ebből: növénytermesztés közvetlen anyagköltségei	ezer HUF/hektár MT	88,19	120,72	97,80
	ebből: vetőmag, szaporítóanyag	ezer HUF/hektár MT	32,63	32,65	29,90
	műtrágyák	ezer HUF/hektár MT	32,43	62,33	46,43
	növényvédő szerek	ezer HUF/hektár MT	20,85	23,55	19,61
	ebből: állattenyésztés közvetlen anyagköltségei	ezer HUF/hektár MT	547,05	174,59	247,61
	ebből: állatvásárlás	ezer HUF/hektár MT	206,74	10,89	45,16
	takarmányvásárlás	ezer HUF/hektár MT	311,85	146,46	174,28
	ebből: egyéb anyagköltség	ezer HUF/hektár MT	117,06	71,65	88,11
	ebből: fűtőanyag, áram, víz	ezer HUF/hektár MT	29,91	15,34	17,88
	hajtó- és kenőanyag	ezer HUF/hektár MT	60,63	44,21	55,15
	Személyi jellegű ráfordítások	ezer HUF/hektár MT	141,04	54,48	89,96
	ebből: bérköltség	ezer HUF/hektár MT	112,49	47,40	75,40
	személyi jellegű egyéb kifizetések	ezer HUF/hektár MT	0,00	0,00	0,13
	Értékcsökkenési leírás	ezer HUF/hektár MT	163,31	61,07	84,21
	ebből: épületek, építmények	ezer HUF/hektár MT	16,33	10,65	11,25
	gépek, berendezések, járművek	ezer HUF/hektár MT	38,38	39,52	38,72
	Egyéb költségek	ezer HUF/hektár MT	160,10	56,63	92,09
	ebből: földbérleti díjak	ezer HUF/hektár MT	11,68	19,42	19,10
	bérvállalkozók díja	ezer HUF/hektár MT	43,22	10,35	21,23
	bankköltségek	ezer HUF/hektár MT	2,78	2,93	3,31
	biztosítási díjak	ezer HUF/hektár MT	5,53	6,09	6,25
	Üzemi költségek a mg.-ban összesen	ezer HUF/ezer EUR STÉ	648,93	391,20	445,73
	Üzemi költségek a mg.-ban összesen	ezer HUF/hektár MT	1 373,33	591,41	784,88
Bruttó hozzáadott érték	ezer HUF/hektár MT	123,24	604,28	588,05	
Nettó hozzáadott érték	ezer HUF/ezer EUR STÉ	-18,93	359,32	286,13	
Nettó hozzáadott érték	ezer HUF/hektár MT	-40,07	543,22	503,84	
Üzemi tevékenység eredménye a mg.-ban	ezer HUF/üzem	-774,05	41 482,20	4 371,61	
Üzemi tevékenység eredménye a mg.-ban	ezer HUF/ezer EUR STÉ	-70,92	283,43	213,69	
Üzemi tevékenység eredménye a mg.-ban	ezer HUF/hektár MT	-150,08	428,48	376,29	
Pénzügyi műveletek eredménye	ezer HUF/hektár MT	-0,47	-4,56	-2,94	
Adózás előtti eredmény	ezer HUF/üzem	-776,48	41 040,34	4 337,44	
Adózás előtti eredmény	ezer HUF/ezer EUR STÉ	-71,14	280,41	212,02	
Adózás előtti eredmény	ezer HUF/hektár MT	-150,56	423,92	373,35	
Adózás előtti eredmény	ezer HUF/ÉME	-1 537,78	18 891,44	6 701,10	
Adózott eredmény	ezer HUF/hektár MT	-150,96	415,55	368,09	
Gazdaságosság, jövedelmezőség, likviditás	Termelésiérték-arányos jövedelmezőség	százalék	-12,31	41,56	32,15
	Össztőke jövedelmezősége	százalék	-3,80	18,34	13,38
	Saját tőke jövedelmezősége	százalék	-4,19	19,94	14,57
	Munkajövedelmezőség	ezer HUF/ÉME	-388,79	21 003,63	8 056,78
	Cash flow	ezer HUF/üzem	63,67	46 142,31	5 254,73
	A befektetések fedezettsége	százalék	11,86	493,13	338,11
	Likviditási gyorsráta	-	92,03	4,52	10,35
	Likviditási ráta	-	125,38	7,67	15,95
	Saját tőke aránya	százalék	90,92	90,98	91,11
	Tőkeellátottság	százalék	142,80	120,55	134,75
Dinamikus eladósodottsági mutató	év	-56,28	-0,27	-0,75	

		Termelési irány ⇨	Tejtermelő tehenészetek			
Szóródási csoportok az adózás előtti eredmény alapján ⇨			--	++	Ø	
Adat, mutató	Mértékegység					
Üzemszám a mintában	-		17	16	67	
Üzemszám a megfigyelt alapsokaságban	-		1 717	126	3 000	
Standard termelési érték	ezer HUF/üzem		5 568,79	126 879,87	16 437,50	
Standard termelési érték	ezer EUR/üzem		17,68	402,87	52,19	
Eszközellátottság	Összes terület	hektár/üzem	26,62	245,62	43,48	
	ebből: bérelt terület	hektár/üzem	19,27	106,02	22,40	
	Mezőgazdasági terület (MT)	hektár/ezer EUR STÉ	1,48	0,59	0,81	
	Mezőgazdasági terület (MT)	hektár/üzem	26,19	237,97	42,41	
	ebből: szántó	hektár/üzem	7,61	156,15	19,62	
	gyep	hektár/üzem	18,58	81,82	22,78	
	szőlő, gyümölcsös	hektár/üzem	0,00	0,00	0,01	
	MT átlagos aranykorona-értéke	AK/hektár	22,53	15,85	18,71	
	Munkaerő-állomány	ÉME/ezer EUR STÉ	0,04	0,01	0,02	
	Munkaerő-állomány	ÉME/üzem	0,71	4,98	1,22	
	ebből: családtagok	csÉME/üzem	0,69	1,71	0,95	
	Munkaerő-állomány	ÉME/száz számosállat	8,96	2,79	5,12	
	Eszközérték	ezer HUF/ száz számosállat	533 294,65	293 009,05	380 362,12	
	ebből: tárgyi eszközök értéke	ezer HUF/ száz számosállat	443 845,91	203 053,03	288 731,29	
	Termelési szerkezet	Vetésterület összesen	hektár/üzem	7,61	155,71	19,20
ebből: kalászos gabonafélék		hektár/üzem	2,08	42,86	4,96	
szemes kukorica		hektár/üzem	1,28	31,04	3,29	
olajos, hüvelyes és rosnövények		hektár/üzem	0,16	22,92	1,40	
ebből: napraforgó		hektár/üzem	0,16	16,43	1,08	
burgonya		hektár/üzem	0,00	0,00	0,00	
repce		hektár/üzem	0,00	6,49	0,32	
silókukorica		hektár/üzem	0,12	18,91	1,71	
lucerna		hektár/üzem	3,92	26,23	6,41	
egyéb szántóföldi takarmánynöv.		hektár/üzem	0,08	13,12	1,36	
Parlagterület		hektár/üzem	0,00	0,44	0,43	
Állatállomány		szá./ezer EUR STÉ	0,45	0,44	0,46	
Állatállomány		szá./száz hektár MT	30,35	75,06	56,31	
ebből: szarvasmarha		szá./száz hektár MT	29,95	73,35	55,37	
ebből: tejelő tehén		szá./száz hektár MT	19,04	47,75	36,00	
növendék- és hízóállat		szá./száz hektár MT	10,89	25,00	18,92	
sertés		szá./száz hektár MT	0,20	0,59	0,23	
ebből: hizósertés		szá./száz hektár MT	0,03	0,32	0,10	
tenyészkoca		szá./száz hektár MT	0,10	0,12	0,06	
juh		szá./száz hektár MT	0,00	1,13	0,48	
baromfi		szá./száz hektár MT	0,00	0,00	0,00	
Hozamok, értékesítési árak		Búza	tonna/hektár	4,00	2,48	3,70
		Rozs	tonna/hektár	1,92	0,00	2,30
	Őszi árpa	tonna/hektár	5,13	4,30	4,59	
	Szemes kukorica	tonna/hektár	2,64	4,28	3,26	
	Napraforgó	tonna/hektár	1,93	1,41	1,57	
	Burgonya	tonna/hektár	0,00	0,00	0,00	
	Repce	tonna/hektár	0,00	2,11	2,18	
	Tejhozam	liter/tehén	4 297,41	7 354,45	5 454,55	
	Malac (felnevelt)	darab/koca	9,23	11,47	10,22	
	Tyúktojás	darab/tojó	0,00	0,00	0,00	
	Búza	HUF/kg	0,00	102,37	116,72	
	Rozs	HUF/kg	0,00	0,00	0,00	
	Őszi árpa	HUF/kg	80,00	107,94	103,67	
	Szemes kukorica	HUF/kg	124,67	118,90	109,45	
	Napraforgó	HUF/kg	240,00	248,00	245,09	
	Burgonya	HUF/kg	0,00	0,00	0,00	
	Repce	HUF/kg	0,00	266,45	263,12	
	Tehéntej	HUF/liter	185,18	156,92	167,97	
Vágósertés	HUF/kg	600,00	526,11	536,50		
Tyúktojás	HUF/darab	0,00	0,00	0,00		

		Termelési irány ⇨	Tejtermelő tehenészetek		
Szóródási csoportok az adózás előtti eredmény alapján ⇨			--	++	Ø
Adat, mutató	Mértékegység				
Üzemszám a mintában	-		17	16	67
Üzemszám a megfigyelt alapsokaságban	-		1 717	126	3 000
Standard termelési érték	ezer HUF/üzem		5 568,79	126 879,87	16 437,50
Standard termelési érték	ezer EUR/üzem		17,68	402,87	52,19
Mérlegadatok	Ingtatlanok	ezer HUF/számosállat	2 684,75	1 320,70	1 970,49
	ebből: termőföld	ezer HUF/számosállat	1 576,08	332,75	714,46
	ültetvények	ezer HUF/számosállat	0,00	0,00	0,20
	épületek, építmények	ezer HUF/számosállat	573,08	381,92	689,25
	Gépek, berendezések, járművek	ezer HUF/számosállat	1 444,51	487,88	708,33
	Befektetett pénzügyi eszközök	ezer HUF/számosállat	0,00	0,00	0,00
	Forgóeszközök	ezer HUF/számosállat	894,49	899,51	916,29
	ebből: készletek	ezer HUF/számosállat	252,95	290,23	294,10
	ebből: állatok	ezer HUF/számosállat	63,89	73,66	98,22
	mezei leltár	ezer HUF/számosállat	50,92	61,61	47,78
	követelések, értékpapírok, pénzeszk.	ezer HUF/számosállat	641,54	609,29	622,19
	Eszközérték összesen	ezer HUF/üzem	42 390,76	523 402,59	90 845,08
	Eszközérték összesen	ezer HUF/ezer EUR STÉ	2 397,37	1 299,17	1 740,56
	Eszközérték összesen	ezer HUF/számosállat	5 332,95	2 930,09	3 803,62
	Saját tőke	ezer HUF/számosállat	5 223,69	2 716,79	3 565,53
	Céltartalékok	ezer HUF/számosállat	0,00	0,00	0,00
	Kötelezettségek	ezer HUF/számosállat	109,25	213,03	237,66
	ebből: hosszú lejáratú kötelezettségek	ezer HUF/számosállat	27,05	63,67	98,80
	ebből: beruházási és fejl. hitelek	ezer HUF/számosállat	27,05	13,45	79,27
	rövid lejáratú kötelezettségek	ezer HUF/számosállat	56,77	113,65	73,97
	ebből: szállítók	ezer HUF/számosállat	10,75	1,01	6,46
	röv. lej. hitelek és kölcsönök	ezer HUF/számosállat	9,01	7,28	17,25
	Bruttó beruházás	ezer HUF/üzem	723,53	37 900,34	7 066,40
Bruttó beruházás	ezer HUF/ezer EUR STÉ	40,92	94,08	135,39	
Bruttó beruházás	ezer HUF/számosállat	91,02	212,17	295,87	
ebből: ingatlanok	ezer HUF/számosállat	0,00	64,79	101,72	
gépek, berendezések, járművek	ezer HUF/számosállat	64,42	87,93	146,12	
tenyészállatok	ezer HUF/számosállat	26,60	52,78	36,92	
befejezetlen beruházások	ezer HUF/számosállat	0,00	6,23	10,39	
Beruházási támogatások	ezer HUF/számosállat	1,44	34,72	53,89	
Készletváltozás	ezer HUF/számosállat	88,00	118,79	84,35	
ebből: állatok készletérték-változása	ezer HUF/számosállat	4,96	52,94	22,94	
anyagkészletek változása	ezer HUF/számosállat	83,04	65,86	61,41	
Nettó beruházás	ezer HUF/üzem	-1 957,23	8 572,93	2 351,69	
Nettó beruházás	ezer HUF/ezer EUR STÉ	-110,69	21,28	45,06	
Nettó beruházás	ezer HUF/számosállat	-246,23	47,99	98,46	
Nettó kötelezettségek	ezer HUF/számosállat	-532,28	-396,26	-384,54	
Eredménykimutatás	Értékesítés nettó árbevétele a mg.-ban	ezer HUF/üzem	4 424,11	182 470,41	20 306,56
	Értékesítés nettó árbevétele a mg.-ban	ezer HUF/ezer EUR STÉ	250,20	452,92	389,07
	Értékesítés nettó árbevétele a mg.-ban	ezer HUF/számosállat	556,57	1 021,50	850,22
	ebből: szántóföldi növ. term., gyepgazd.	ezer HUF/számosállat	42,35	122,62	93,93
	ebből: kalászos gabonafélék	ezer HUF/számosállat	3,55	51,40	30,10
	szemes kukorica	ezer HUF/számosállat	29,28	25,03	23,03
	olajos, hüvelyes és rosnöv.	ezer HUF/számosállat	9,52	42,83	21,17
	ebből: napraforgó	ezer HUF/számosállat	9,52	27,79	15,08
	burgonya	ezer HUF/számosállat	0,00	0,00	0,00
	repce	ezer HUF/számosállat	0,00	15,04	6,09
	állattenyésztés	ezer HUF/számosállat	470,15	869,76	728,56
	ebből: szarvasmarha	ezer HUF/számosállat	158,76	132,73	148,88
	tej, tejtermékek	ezer HUF/számosállat	306,99	750,03	582,56
	sertés	ezer HUF/számosállat	326,01	556,84	504,34
	baromfi, tojás	ezer HUF/számosállat	0,00	0,00	0,00
	kertészet	ezer HUF/számosállat	0,00	0,00	10,63
	gyümölcsstermelés	ezer HUF/számosállat	0,00	0,00	0,00
	szőlő- és borkészítés	ezer HUF/számosállat	0,00	0,00	0,30
	mezőgazdasági szolgáltatások	ezer HUF/számosállat	0,00	8,39	2,64
	erdő- és vadgazdálkodás	ezer HUF/számosállat	0,00	0,00	0,00

		Termelési irány ⇨	Tejtermelő tehenészetek		
Szóródási csoportok az adózás előtti eredmény alapján ⇨			--	++	Ø
Adat, mutató	Mértékegység				
Üzemszám a mintában	-		17	16	67
Üzemszám a megfigyelt alapsokaságban	-		1 717	126	3 000
Standard termelési érték	ezer HUF/üzem		5 568,79	126 879,87	16 437,50
Standard termelési érték	ezer EUR/üzem		17,68	402,87	52,19
Egyéb bevételek	ezer HUF/számosállat		644,36	352,14	405,36
ebből: agrártámogatások	ezer HUF/számosállat		524,86	341,96	357,05
Aktivált saját teljesítmények	ezer HUF/számosállat		45,44	97,97	85,08
ebből: saját előállítású eszközök állományvált.	ezer HUF/számosállat		23,16	51,91	35,43
saját term. készletek állományváltozása	ezer HUF/számosállat		-14,09	39,81	33,10
Bruttó termelési érték a mg.-ban	ezer HUF/számosállat		1 246,37	1 471,60	1 340,67
Anyagköltség (vásárolt anyagok)	ezer HUF/számosállat		311,93	498,91	396,80
ebből: növénytermesztés közvetlen anyagköltségei	ezer HUF/számosállat		64,11	89,30	61,85
ebből: vetőmag, szaporítóanyag	ezer HUF/számosállat		40,28	26,45	24,96
műtrágyák	ezer HUF/számosállat		16,70	42,02	23,32
növényvédő szerek	ezer HUF/számosállat		7,00	17,32	11,35
ebből: állattenyésztés közvetlen anyagköltségei	ezer HUF/számosállat		167,03	297,54	234,46
ebből: állatvásárlás	ezer HUF/számosállat		1,91	1,18	0,83
takarmányvásárlás	ezer HUF/számosállat		144,78	249,17	197,30
ebből: egyéb anyagköltség	ezer HUF/számosállat		80,79	111,78	96,57
ebből: fűtőanyag, áram, víz	ezer HUF/számosállat		10,86	16,82	16,56
hajtó- és kenőanyag	ezer HUF/számosállat		58,35	62,21	57,65
Személyi jellegű ráfordítások	ezer HUF/számosállat		113,52	90,68	97,32
ebből: bérköltség	1001 Ft/számosállat		100,23	80,09	84,83
személyi jellegű egyéb kifizetések	ezer HUF/számosállat		0,02	0,03	0,22
Értékcsökkenési leírás	ezer HUF/számosállat		261,69	99,16	140,94
ebből: épületek, építmények	ezer HUF/számosállat		20,10	11,66	23,58
gépek, berendezések, járművek	ezer HUF/számosállat		150,85	46,85	70,54
Egyéb költségek	ezer HUF/számosállat		215,96	84,60	105,56
ebből: földbérleti díjak	ezer HUF/számosállat		137,12	34,10	48,18
bérvállalkozók díja	ezer HUF/számosállat		22,14	5,86	11,84
bankköltségek	ezer HUF/számosállat		1,23	2,17	2,25
biztosítási díjak	ezer HUF/számosállat		4,24	6,36	4,83
Üzemi költségek a mg.-ban összesen	ezer HUF/ezer EUR STÉ		505,35	361,06	386,14
Üzemi költségek a mg.-ban összesen	ezer HUF/számosállat		1 124,15	814,31	843,83
Bruttó hozzáadott érték	ezer HUF/számosállat		811,58	902,00	841,84
Nettó hozzáadott érték	ezer HUF/ezer EUR STÉ		247,20	355,97	320,74
Nettó hozzáadott érték	ezer HUF/számosállat		549,89	802,84	700,90
Üzemi tevékenység eredménye a mg.-ban	ezer HUF/üzem		971,46	117 413,02	11 866,38
Üzemi tevékenység eredménye a mg.-ban	ezer HUF/ezer EUR STÉ		54,94	291,44	227,36
Üzemi tevékenység eredménye a mg.-ban	ezer HUF/számosállat		122,21	657,30	496,84
Pénzügyi műveletek eredménye	ezer HUF/számosállat		-1,73	-1,90	-5,58
Adózás előtti eredmény	ezer HUF/üzem		957,68	117 073,62	11 733,19
Adózás előtti eredmény	ezer HUF/ezer EUR STÉ		54,16	290,60	224,80
Adózás előtti eredmény	ezer HUF/számosállat		120,48	655,40	491,26
Adózás előtti eredmény	ezer HUF/ÉME		1 345,36	23 515,43	9 587,23
Adózott eredmény	ezer HUF/számosállat		119,58	638,37	483,33
Termelésiérték-arányos jövedelmezőség	százalék		9,67	44,54	36,64
Össztőke jövedelmezősége	százalék		2,29	22,45	13,07
Saját tőke jövedelmezősége	százalék		2,31	24,12	13,78
Munkajövedelmezőség	ezer HUF/ÉME		2 464,80	26 389,95	11 246,96
Cash flow	ezer HUF/üzem		3 030,58	131 745,94	14 909,91
A befektetések fedezettsége	százalék		418,86	347,61	211,00
Likviditási gyorsráta	-		11,30	5,36	8,41
Likviditási ráta	-		15,76	7,91	12,39
Saját tőke aránya	százalék		97,95	92,72	93,74
Tőkeellátottság	százalék		117,69	133,79	123,49
Dinamikus eladósodottsági mutató	év		-1,40	-0,54	-0,62

		Termelési irány ⇨	Húsmarha- és juhtartók			
		Szóródási csoportok az adózás előtti eredmény alapján ⇨	--	++	Ø	
Adat, mutató	Mértékegység					
Üzemszám a mintában	-		41	40	161	
Üzemszám a megfigyelt alapsokaságban	-		3 344	718	7 418	
Standard termelési érték	ezer HUF/üzem		4 130,06	32 864,88	9 111,58	
Standard termelési érték	ezer EUR/üzem		13,11	104,35	28,93	
Eszközellátottság	Összes terület	hektár/üzem	25,83	263,21	67,28	
	ebből: bérelt terület	hektár/üzem	10,45	146,25	35,07	
	Mezőgazdasági terület (MT)	hektár/ezer EUR STÉ	1,85	2,48	2,26	
	Mezőgazdasági terület (MT)	hektár/üzem	24,28	258,95	65,48	
	ebből: szántó	hektár/üzem	9,17	91,60	22,33	
	gyep	hektár/üzem	15,11	167,22	43,13	
	szőlő, gyümölcsös	hektár/üzem	0,00	0,14	0,02	
	MT átlagos aranykorona-értéke	AK/hektár	14,30	12,86	12,98	
	Munkaerő-állomány	ÉME/ezer EUR STÉ	0,06	0,03	0,04	
	Munkaerő-állomány	ÉME/üzem	0,74	2,75	1,07	
	ebből: családtagok	csÉME/üzem	0,64	1,57	0,83	
	Munkaerő-állomány	ÉME/száz számosállat	4,10	2,05	2,96	
	Eszközérték	ezer HUF/ száz számosállat	266 812,12	273 922,06	272 926,44	
	ebből: tárgyi eszközök értéke	ezer HUF/ száz számosállat	216 729,66	207 340,29	206 512,10	
	Termelési szerkezet	Vetésterület összesen	hektár/üzem	9,00	90,49	21,90
		ebből: kalászos gabonafélék	hektár/üzem	2,38	25,47	6,62
szemes kukorica		hektár/üzem	1,50	9,50	2,99	
olajos, hüvelyes és rosnövények		hektár/üzem	0,76	10,01	2,12	
ebből: napraforgó		hektár/üzem	0,75	7,83	1,86	
burgonya		hektár/üzem	0,00	0,00	0,00	
repce		hektár/üzem	0,00	1,36	0,17	
silókukorica		hektár/üzem	0,32	4,69	0,91	
lucerna		hektár/üzem	2,39	25,63	6,27	
egyéb szántóföldi takarmánynöv.		hektár/üzem	1,67	14,65	2,91	
Parlagterület		hektár/üzem	0,17	1,11	0,43	
Állatállomány		szá./ezer EUR STÉ	1,38	1,28	1,25	
Állatállomány		szá./száz hektár MT	74,59	51,73	55,04	
ebből: szarvasmarha		szá./száz hektár MT	48,05	44,03	36,98	
ebből: tejelő tehén		szá./száz hektár MT	0,10	0,00	0,07	
növendék- és hízóállat		szá./száz hektár MT	46,52	42,69	35,84	
sertés		szá./száz hektár MT	1,16	0,00	0,26	
ebből: hizósertés		szá./száz hektár MT	0,69	0,00	0,17	
tenyészkoca		szá./száz hektár MT	0,21	0,00	0,04	
juh		szá./száz hektár MT	23,36	7,65	17,26	
baromfi		szá./száz hektár MT	0,15	0,02	0,03	
Hozamok, értékesítési árak		Búza	tonna/hektár	3,62	4,99	4,46
	Rozs	tonna/hektár	1,84	3,30	2,63	
	Őszi árpa	tonna/hektár	3,47	5,47	4,26	
	Szemes kukorica	tonna/hektár	1,59	3,57	3,19	
	Napraforgó	tonna/hektár	1,28	1,64	1,55	
	Burgonya	tonna/hektár	0,00	0,00	48,00	
	Repce	tonna/hektár	0,00	1,14	1,07	
	Tejhozam	liter/tehén	4 500,00	5 703,00	1 797,75	
	Malac (felnevelt)	darab/koca	17,88	0,00	17,37	
	Tyúktojás	darab/tojó	165,47	0,00	165,47	
	Búza	HUF/kg	112,59	128,89	127,69	
	Rozs	HUF/kg	90,00	110,00	102,92	
	Őszi árpa	HUF/kg	99,66	112,22	110,61	
	Szemes kukorica	HUF/kg	129,26	128,50	124,98	
	Napraforgó	HUF/kg	235,23	233,45	235,25	
	Burgonya	HUF/kg	100,00	0,00	121,31	
	Repce	HUF/kg	0,00	193,05	218,38	
	Tehéntej	HUF/liter	300,00	150,00	186,43	
Vágósertés	HUF/kg	663,59	0,00	696,95		
Tyúktojás	HUF/darab	35,66	0,00	35,66		

		Termelési irány ⇨	Húsmarha- és juhtartók		
Szóródási csoportok az adózás előtti eredmény alapján ⇨			--	++	Ø
Adat, mutató	Mértékegység				
Üzemszám a mintában	-		41	40	161
Üzemszám a megfigyelt alapsokaságban	-		3 344	718	7 418
Standard termelési érték	ezer HUF/üzem		4 130,06	32 864,88	9 111,58
Standard termelési érték	ezer EUR/üzem		13,11	104,35	28,93
Mérlegadatok	Ingtatlanok	ezer HUF/számosállat	1 560,04	1 378,32	1 459,18
	ebből: termőföld	ezer HUF/számosállat	526,79	412,31	468,28
	ültetvények	ezer HUF/számosállat	0,00	0,41	0,26
	épületek, építmények	ezer HUF/számosállat	445,28	300,52	322,31
	Gépek, berendezések, járművek	ezer HUF/számosállat	420,33	534,89	444,33
	Befektetett pénzügyi eszközök	ezer HUF/számosállat	0,00	0,00	0,00
	Forgóeszközök	ezer HUF/számosállat	500,82	663,55	663,33
	ebből: készletek	ezer HUF/számosállat	216,71	235,09	226,79
	ebből: állatok	ezer HUF/számosállat	88,20	103,54	97,25
	mezei leltár	ezer HUF/számosállat	29,38	42,41	37,49
	követelések, értékpapírok, pénzeszk.	ezer HUF/számosállat	284,11	428,45	436,53
	Eszközérték összesen	ezer HUF/üzem	48 326,61	366 923,12	98 364,18
	Eszközérték összesen	ezer HUF/ezer EUR STÉ	3 685,14	3 516,15	3 399,91
	Eszközérték összesen	ezer HUF/számosállat	2 668,12	2 739,22	2 729,26
	Saját tőke	ezer HUF/számosállat	2 215,27	2 593,40	2 473,85
	Céltartalékok	ezer HUF/számosállat	0,00	0,00	0,00
	Kötelezettségek	ezer HUF/számosállat	452,85	145,82	255,41
	ebből: hosszú lejáratú kötelezettségek	ezer HUF/számosállat	57,35	58,51	69,65
	ebből: beruházási és fejl. hitelek	ezer HUF/számosállat	52,49	34,72	52,95
	rövid lejáratú kötelezettségek	ezer HUF/számosállat	38,98	44,69	48,83
	ebből: szállítók	ezer HUF/számosállat	0,68	1,41	2,91
	röv. lej. hitelek és kölcsönök	ezer HUF/számosállat	27,10	20,75	21,99
	Bruttó beruházás	ezer HUF/üzem	3 385,97	30 897,85	6 973,54
Bruttó beruházás	ezer HUF/ezer EUR STÉ	258,20	296,09	241,04	
Bruttó beruházás	ezer HUF/számosállat	186,94	230,66	193,49	
ebből: ingatlanok	ezer HUF/számosállat	53,85	22,90	28,23	
gépek, berendezések, járművek	ezer HUF/számosállat	87,04	169,54	124,24	
tenyészállatok	ezer HUF/számosállat	41,88	35,66	37,17	
befejezetlen beruházások	ezer HUF/számosállat	4,17	0,00	0,94	
Beruházási támogatások	ezer HUF/számosállat	103,40	63,39	60,86	
Készletváltozás	ezer HUF/számosállat	61,27	103,34	68,77	
ebből: állatok készletérték-változása	ezer HUF/számosállat	24,46	46,75	25,22	
anyagkészletek változása	ezer HUF/számosállat	36,81	56,59	43,56	
Nettó beruházás	ezer HUF/üzem	1 269,29	17 427,01	2 970,49	
Nettó beruházás	ezer HUF/ezer EUR STÉ	96,79	167,00	102,67	
Nettó beruházás	ezer HUF/számosállat	70,08	130,10	82,42	
Nettó kötelezettségek	ezer HUF/számosállat	168,74	-282,63	-181,12	
Eredménykimutatás	Értékesítés nettó árbevétele a mg.-ban	ezer HUF/üzem	4 603,38	41 129,76	11 734,12
	Értékesítés nettó árbevétele a mg.-ban	ezer HUF/ezer EUR STÉ	351,03	394,14	405,58
	Értékesítés nettó árbevétele a mg.-ban	ezer HUF/számosállat	254,15	307,05	325,58
	ebből: szántóföldi növ. term., gyepgazd.	ezer HUF/számosállat	46,19	106,50	102,41
	ebből: kalászos gabonafélék	ezer HUF/számosállat	21,64	49,61	51,16
	szemes kukorica	ezer HUF/számosállat	3,61	17,57	17,82
	olajos, hüvelyes és rosnöv.	ezer HUF/számosállat	10,43	21,20	17,56
	ebből: napraforgó	ezer HUF/számosállat	10,43	20,48	16,96
	burgonya	ezer HUF/számosállat	3,24	0,00	1,27
	repce	ezer HUF/számosállat	0,00	0,72	0,48
	állattenyésztés	ezer HUF/számosállat	198,63	187,34	226,90
	ebből: szarvasmarha	ezer HUF/számosállat	155,50	178,62	212,19
	tej, tejtermékek	ezer HUF/számosállat	0,00	0,09	0,22
	sertés	ezer HUF/számosállat	1 012,75	0,00	1 002,38
	baromfi, tojás	ezer HUF/számosállat	2 231,23	19 722,36	5 921,21
	kertészet	ezer HUF/számosállat	0,00	0,00	0,00
	gyümölcsstermelés	ezer HUF/számosállat	0,00	0,00	0,00
	szőlő- és borkészítés	ezer HUF/számosállat	0,00	0,00	0,24
	mezőgazdasági szolgáltatások	ezer HUF/számosállat	7,79	5,09	4,02
	erdő- és vadgazdálkodás	ezer HUF/számosállat	0,00	0,08	0,03

		Termelési irány ⇨	Húsmarha- és juhtartók		
Szóródási csoportok az adózás előtti eredmény alapján ⇨			--	++	Ø
Adat, mutató	Mértékegység				
Üzemszám a mintában	-		41	40	161
Üzemszám a megfigyelt alapsokaságban	-		3 344	718	7 418
Standard termelési érték	ezer HUF/üzem		4 130,06	32 864,88	9 111,58
Standard termelési érték	ezer EUR/üzem		13,11	104,35	28,93
Eredménykimutatás	Egyéb bevételek	ezer HUF/számosállat	257,91	457,71	392,17
	ebből: agrártámogatások	ezer HUF/számosállat	225,90	439,33	357,14
	Aktivált saját teljesítmények	ezer HUF/számosállat	114,83	109,72	100,02
	ebből: saját előállítású eszközök állományvált.	ezer HUF/számosállat	24,17	26,46	25,03
	saját term. készletek állományváltozása	ezer HUF/számosállat	27,41	50,98	37,01
	Bruttó termelési érték a mg.-ban	ezer HUF/számosállat	626,89	874,48	817,77
	Anyagköltség (vásárolt anyagok)	ezer HUF/számosállat	290,79	197,55	238,58
	ebből: növénytermesztés közvetlen anyagköltségei	ezer HUF/számosállat	38,27	54,57	51,70
	ebből: vetőmag, szaporítóanyag	ezer HUF/számosállat	17,60	19,62	18,17
	műtrágyák	ezer HUF/számosállat	15,01	24,74	24,27
	növényvédő szerek	ezer HUF/számosállat	5,49	7,85	7,96
	ebből: állattenyésztés közvetlen anyagköltségei	ezer HUF/számosállat	200,94	78,97	126,66
	ebből: állatvásárlás	ezer HUF/számosállat	10,22	8,26	10,76
	takarmányvásárlás	ezer HUF/számosállat	169,91	58,02	96,65
	ebből: egyéb anyagköltség	ezer HUF/számosállat	51,52	58,78	58,32
	ebből: fűtőanyag, áram, víz	ezer HUF/számosállat	10,63	5,54	7,19
	hajtó- és kenőanyag	ezer HUF/számosállat	34,06	44,31	41,27
	Személyi jellegű ráfordítások	ezer HUF/számosállat	76,69	60,28	62,41
	ebből: bérköltség	1001 Ft/számosállat	64,81	52,63	53,84
	személyi jellegű egyéb kifizetések	ezer HUF/számosállat	0,00	0,00	0,00
	Értékcsökkenési leírás	ezer HUF/számosállat	94,57	89,53	86,70
	ebből: épületek, építmények	ezer HUF/számosállat	14,40	11,14	11,61
	gépek, berendezések, járművek	ezer HUF/számosállat	41,81	50,03	43,15
	Egyéb költségek	ezer HUF/számosállat	64,14	77,01	81,40
	ebből: földbérleti díjak	ezer HUF/számosállat	14,61	38,51	33,51
	bérvállalkozók díja	ezer HUF/számosállat	14,35	8,49	14,17
	bankköltségek	ezer HUF/számosállat	1,68	2,31	2,64
	biztosítási díjak	ezer HUF/számosállat	3,94	4,68	4,10
	Üzemi költségek a mg.-ban összesen	ezer HUF/ezer EUR STÉ	917,03	611,39	689,02
	Üzemi költségek a mg.-ban összesen	ezer HUF/számosállat	663,95	476,30	553,10
	Bruttó hozzáadott érték	ezer HUF/számosállat	186,11	611,43	467,99
	Nettó hozzáadott érték	ezer HUF/ezer EUR STÉ	126,43	669,93	474,99
Nettó hozzáadott érték	ezer HUF/számosállat	91,54	521,90	381,29	
Üzemi tevékenység eredménye a mg.-ban	ezer HUF/üzem	-671,18	53 337,07	9 538,76	
Üzemi tevékenység eredménye a mg.-ban	ezer HUF/ezer EUR STÉ	-51,18	511,12	329,70	
Üzemi tevékenység eredménye a mg.-ban	ezer HUF/számosállat	-37,06	398,18	264,67	
Pénzügyi műveletek eredménye	ezer HUF/számosállat	-8,57	-2,40	-4,18	
Adózás előtti eredmény	ezer HUF/üzem	-826,42	53 015,00	9 388,17	
Adózás előtti eredmény	ezer HUF/ezer EUR STÉ	-63,02	508,03	324,50	
Adózás előtti eredmény	ezer HUF/számosállat	-45,63	395,78	260,49	
Adózás előtti eredmény	ezer HUF/ÉME	-1 113,13	19 295,76	8 802,75	
Adózott eredmény	ezer HUF/számosállat	-46,41	387,35	256,42	
Gazdaságosság, jövedelmezőség, likviditás	Termelésiérték-arányos jövedelmezőség	százalék	-7,28	45,26	31,85
	Össztőke jövedelmezősége	százalék	-1,39	14,54	9,70
	Saját tőke jövedelmezősége	százalék	-2,06	15,26	10,53
	Munkajövedelmezőség	ezer HUF/ÉME	468,10	21 861,83	10 622,19
	Cash flow	ezer HUF/üzem	872,41	63 878,79	12 366,07
	A befektetések fedezettsége	százalék	25,77	206,74	177,33
	Likviditási gyorsráta	-	7,29	9,59	8,94
	Likviditási ráta	-	12,85	14,85	13,59
	Saját tőke aránya	százalék	83,03	94,68	90,64
	Tőkeellátottság	százalék	102,21	124,94	119,74
Dinamikus eladósodottsági mutató	év	3,50	-0,59	-0,53	

		Termelési irány ⇨	Sertéstartók		
Szóródási csoportok az adózás előtti eredmény alapján ⇨			--	++	Ø
Adat, mutató	Mértékegység				
Üzemszám a mintában	-		11	11	44
Üzemszám a megfigyelt alapsokaságban	-		440	74	1 834
Standard termelési érték	ezer HUF/üzem		15 111,45	105 441,03	13 813,17
Standard termelési érték	ezer EUR/üzem		47,98	334,80	43,86
Eszközellátottság	Összes terület	hektár/üzem	6,73	77,76	9,22
	ebből: bérelt terület	hektár/üzem	4,56	20,76	2,62
	Mezőgazdasági terület (MT)	hektár/ezer EUR STÉ	0,13	0,22	0,17
	Mezőgazdasági terület (MT)	hektár/üzem	6,16	75,18	7,57
	ebből: szántó	hektár/üzem	3,00	54,92	5,46
	gyep	hektár/üzem	3,15	20,26	2,10
	szőlő, gyümölcsös	hektár/üzem	0,00	0,00	0,01
	MT átlagos aranykorona-értéke	AK/hektár	6,69	21,63	11,91
	Munkaerő-állomány	ÉME/ezer EUR STÉ	0,02	0,01	0,02
	Munkaerő-állomány	ÉME/üzem	0,84	2,66	0,85
	ebből: családtagok	csÉME/üzem	0,59	1,34	0,69
	Munkaerő-állomány	ÉME/száz számosállat	2,97	1,41	3,32
	Eszközérték	ezer HUF/ száz számosállat	144 526,17	176 833,26	163 898,05
	ebből: tárgyi eszközök értéke	ezer HUF/ száz számosállat	96 499,52	126 836,53	113 914,33
	Termelési szerkezet	Vetésterület összesen	hektár/üzem	2,96	54,92
ebből: kalászos gabonafélék		hektár/üzem	1,56	26,37	2,82
szemes kukorica		hektár/üzem	0,86	18,89	1,59
olajos, hüvelyes és rosnövények		hektár/üzem	0,33	5,62	0,36
ebből: napraforgó		hektár/üzem	0,33	2,94	0,25
burgonya		hektár/üzem	0,00	0,00	0,00
repce		hektár/üzem	0,00	2,68	0,11
silókukorica		hektár/üzem	0,00	0,00	0,08
lucerna		hektár/üzem	0,22	2,66	0,33
egyéb szántóföldi takarmánynöv.		hektár/üzem	0,00	1,39	0,27
Parlagterület		hektár/üzem	0,04	0,00	0,01
Állatállomány		szá./ezer EUR STÉ	0,59	0,56	0,59
Állatállomány		szá./száz hektár MT	460,19	250,64	339,25
ebből: szarvasmarha		szá./száz hektár MT	2,14	0,00	0,82
ebből: tejelő tehén		szá./száz hektár MT	0,00	0,00	0,00
növendék- és hízóállat		szá./száz hektár MT	2,14	0,00	0,79
sertés		szá./száz hektár MT	458,05	249,36	333,96
ebből: hizósertés		szá./száz hektár MT	241,63	158,82	205,96
tenyészkoca		szá./száz hektár MT	74,10	28,30	42,99
juh		szá./száz hektár MT	0,00	1,28	3,45
baromfi		szá./száz hektár MT	0,00	0,00	0,09
Hozamok, értékesítési árak		Búza	tonna/hektár	5,98	4,83
	Rozs	tonna/hektár	0,00	0,00	0,00
	Őszi árpa	tonna/hektár	3,86	5,87	5,03
	Szemes kukorica	tonna/hektár	0,23	1,92	2,70
	Napraforgó	tonna/hektár	0,43	2,20	1,50
	Burgonya	tonna/hektár	0,00	0,00	0,00
	Repce	tonna/hektár	0,00	2,57	2,57
	Tejhozam	liter/tehén	0,00	0,00	0,00
	Malac (felnevelt)	darab/koca	16,83	17,93	16,46
	Tyúktojás	darab/tojód	0,00	0,00	182,50
	Búza	HUF/kg	130,00	122,18	125,19
	Rozs	HUF/kg	0,00	0,00	0,00
	Őszi árpa	HUF/kg	105,00	127,81	117,67
	Szemes kukorica	HUF/kg	115,06	100,00	125,31
	Napraforgó	HUF/kg	210,00	241,34	229,90
	Burgonya	HUF/kg	0,00	0,00	0,00
	Repce	HUF/kg	0,00	302,24	302,24
	Tehéntej	HUF/liter	0,00	0,00	0,00
Vágósertés	HUF/kg	568,63	622,75	615,18	
Tyúktojás	HUF/darab	0,00	0,00	70,00	

		Termelési irány ⇨	Sertéstartók		
Szóródási csoportok az adózás előtti eredmény alapján ⇨			--	++	Ø
Adat, mutató	Mértékegység				
Üzemszám a mintában	-		11	11	44
Üzemszám a megfigyelt alapsokaságban	-		440	74	1 834
Standard termelési érték	ezer HUF/üzem		15 111,45	105 441,03	13 813,17
Standard termelési érték	ezer EUR/üzem		47,98	334,80	43,86
Mérlegadatok	Ingatlanok	ezer HUF/számosállat	663,49	971,91	902,24
	ebből: termőföld	ezer HUF/számosállat	113,42	370,58	240,23
	ültetvények	ezer HUF/számosállat	0,17	0,00	0,12
	épületek, építmények	ezer HUF/számosállat	452,06	364,30	413,41
	Gépek, berendezések, járművek	ezer HUF/számosállat	134,14	266,37	164,41
	Befektetett pénzügyi eszközök	ezer HUF/számosállat	0,00	0,00	0,00
	Forgóeszközök	ezer HUF/számosállat	479,59	499,53	491,15
	ebből: készletek	ezer HUF/számosállat	267,71	174,29	177,54
	ebből: állatok	ezer HUF/számosállat	143,46	91,06	82,66
	mezei leltár	ezer HUF/számosállat	7,28	23,78	15,31
	követelések, értékpapírok, pénzeszk.	ezer HUF/számosállat	211,88	325,24	313,61
	Eszközérték összesen	ezer HUF/üzem	40 961,45	333 223,06	42 117,10
	Eszközérték összesen	ezer HUF/ezer EUR STÉ	853,68	995,29	960,26
	Eszközérték összesen	ezer HUF/számosállat	1 445,26	1 768,33	1 638,98
	Saját tőke	ezer HUF/számosállat	898,70	1 590,60	1 337,42
	Céltartalékok	ezer HUF/számosállat	0,00	0,00	0,00
	Kötelezettségek	ezer HUF/számosállat	546,56	177,73	300,73
	ebből: hosszú lejáratú kötelezettségek	ezer HUF/számosállat	247,19	12,30	112,70
	ebből: beruházási és fejl. hitelek	ezer HUF/számosállat	154,29	12,30	74,80
	rövid lejáratú kötelezettségek	ezer HUF/számosállat	71,64	22,11	40,51
	ebből: szállítók	ezer HUF/számosállat	6,70	8,86	5,52
	röv. lej. hitelek és kölcsönök	ezer HUF/számosállat	47,29	8,82	20,26
	Bruttó beruházás	ezer HUF/üzem	6 066,24	35 562,69	3 279,87
Bruttó beruházás	ezer HUF/ezer EUR STÉ	126,43	106,22	74,78	
Bruttó beruházás	ezer HUF/számosállat	214,04	188,72	127,64	
ebből: ingatlanok	ezer HUF/számosállat	181,19	29,50	57,43	
gépek, berendezések, járművek	ezer HUF/számosállat	18,04	146,62	58,53	
tenyészállatok	ezer HUF/számosállat	14,14	6,39	9,65	
befejezetlen beruházások	ezer HUF/számosállat	0,00	0,00	0,00	
Beruházási támogatások	ezer HUF/számosállat	16,89	54,67	24,83	
Készletváltozás	ezer HUF/számosállat	50,22	65,43	38,46	
ebből: állatok készletérték-változása	ezer HUF/számosállat	12,01	37,54	11,86	
anyagkészletek változása	ezer HUF/számosállat	38,21	27,90	26,60	
Nettó beruházás	ezer HUF/üzem	377,89	25 760,86	790,05	
Nettó beruházás	ezer HUF/ezer EUR STÉ	7,88	76,94	18,01	
Nettó beruházás	ezer HUF/számosállat	13,33	136,71	30,74	
Nettó kötelezettségek	ezer HUF/számosállat	334,68	-147,51	-12,88	
Eredménykimutatás	Értékesítés nettó árbevétele a mg.-ban	ezer HUF/üzem	22 435,16	140 502,84	17 741,57
	Értékesítés nettó árbevétele a mg.-ban	ezer HUF/ezer EUR STÉ	467,57	419,66	404,50
	Értékesítés nettó árbevétele a mg.-ban	ezer HUF/számosállat	791,59	745,61	690,41
	ebből: szántóföldi növ. term., gyepgazd.	ezer HUF/számosállat	25,42	38,83	34,44
	ebből: kalászos gabonafélék	ezer HUF/számosállat	10,44	13,92	17,37
	szemes kukorica	ezer HUF/számosállat	1,95	1,41	3,05
	olajos, hüvelyes és rostnöv.	ezer HUF/számosállat	0,15	17,80	5,98
	ebből: napraforgó	ezer HUF/számosállat	0,15	4,73	2,11
	burgonya	ezer HUF/számosállat	0,00	0,00	0,00
	repce	ezer HUF/számosállat	0,00	13,07	3,87
	állattenyésztés	ezer HUF/számosállat	714,49	700,61	631,31
	ebből: szarvasmarha	ezer HUF/számosállat	385,78	0,00	409,88
	tej, tejtermékek	ezer HUF/számosállat	0,00	0,00	0,00
	sertés	ezer HUF/számosállat	707,75	701,68	633,01
	baromfi, tojás	ezer HUF/számosállat	0,00	0,00	2 867,11
	kertészet	ezer HUF/számosállat	0,00	0,00	0,00
	gyümölcsstermelés	ezer HUF/számosállat	0,00	0,00	2,51
	szőlő- és borkészítés	ezer HUF/számosállat	0,00	0,00	0,00
	mezőgazdasági szolgáltatások	ezer HUF/számosállat	0,00	5,08	1,62
	erdő- és vadgazdálkodás	ezer HUF/számosállat	0,00	0,00	0,00

		Termelési irány ⇨	Sertéstartók		
Szóródási csoportok az adózás előtti eredmény alapján ⇨			--	++	Ø
Adat, mutató	Mértékegység				
Üzemszám a mintában	-		11	11	44
Üzemszám a megfigyelt alapsokaságban	-		440	74	1 834
Standard termelési érték	ezer HUF/üzem		15 111,45	105 441,03	13 813,17
Standard termelési érték	ezer EUR/üzem		47,98	334,80	43,86
Egyéb bevételek	ezer HUF/számosállat		70,35	107,11	94,41
ebből: agrártámogatások	ezer HUF/számosállat		59,78	96,49	67,29
Aktivált saját teljesítmények	ezer HUF/számosállat		4,57	39,20	19,92
ebből: saját előállítású eszközök állományvált.	ezer HUF/számosállat		12,98	5,72	7,07
saját term. készletek állományváltozása	ezer HUF/számosállat		-27,99	30,11	3,66
Bruttó termelési érték a mg.-ban	ezer HUF/számosállat		866,51	891,92	804,74
Anyagköltség (vásárolt anyagok)	ezer HUF/számosállat		745,18	509,46	512,85
ebből: növénytermesztés közvetlen anyagköltségei	ezer HUF/számosállat		11,73	31,71	21,88
ebből: vetőmag, szaporítóanyag	ezer HUF/számosállat		4,99	13,82	8,97
műtrágyák	ezer HUF/számosállat		4,77	10,20	8,56
növényvédő szerek	ezer HUF/számosállat		1,83	7,67	4,30
ebből: állattenyésztés közvetlen anyagköltségei	ezer HUF/számosállat		650,80	448,09	446,04
ebből: állatvásárlás	ezer HUF/számosállat		103,74	90,20	71,02
takarmányvásárlás	ezer HUF/számosállat		481,71	345,76	346,49
ebből: egyéb anyagköltség	ezer HUF/számosállat		72,47	29,66	42,12
ebből: fűtőanyag, áram, víz	ezer HUF/számosállat		40,63	6,48	18,56
hajtó- és kenőanyag	ezer HUF/számosállat		15,21	17,62	15,25
Személyi jellegű ráfordítások	ezer HUF/számosállat		90,22	36,98	59,24
ebből: bérköltség	1001 Ft/számosállat		78,71	31,20	51,28
személyi jellegű egyéb kifizetések	ezer HUF/számosállat		0,00	0,04	0,01
Értékcsökkenési leírás	ezer HUF/számosállat		39,85	46,03	40,74
ebből: épületek, építmények	ezer HUF/számosállat		9,72	13,36	13,33
gépek, berendezések, járművek	ezer HUF/számosállat		16,54	27,07	19,20
Egyéb költségek	ezer HUF/számosállat		47,96	26,71	37,32
ebből: földbérleti díjak	ezer HUF/számosállat		6,89	5,71	5,37
bérvállalkozók díja	ezer HUF/számosállat		8,94	5,14	7,80
bankköltségek	ezer HUF/számosállat		2,66	1,44	1,90
biztosítási díjak	ezer HUF/számosállat		3,96	2,53	3,07
Üzemi költségek a mg.-ban összesen	ezer HUF/ezer EUR STÉ		572,45	353,68	414,65
Üzemi költségek a mg.-ban összesen	ezer HUF/számosállat		969,15	628,39	707,73
Bruttó hozzáadott érték	ezer HUF/számosállat		61,17	366,32	233,04
Nettó hozzáadott érték	ezer HUF/ezer EUR STÉ		12,59	180,27	112,67
Nettó hozzáadott érték	ezer HUF/számosállat		21,32	320,29	192,30
Üzemi tevékenység eredménye a mg.-ban	ezer HUF/üzem		-2 909,08	49 660,19	2 493,02
Üzemi tevékenység eredménye a mg.-ban	ezer HUF/ezer EUR STÉ		-60,63	148,33	56,84
Üzemi tevékenység eredménye a mg.-ban	ezer HUF/számosállat		-102,64	263,53	97,02
Pénzügyi műveletek eredménye	ezer HUF/számosállat		-9,41	-1,71	-4,23
Adózás előtti eredmény	ezer HUF/üzem		-3 175,85	49 338,54	2 384,31
Adózás előtti eredmény	ezer HUF/ezer EUR STÉ		-66,19	147,37	54,36
Adózás előtti eredmény	ezer HUF/számosállat		-112,06	261,83	92,79
Adózás előtti eredmény	ezer HUF/ÉME		-3 777,59	18 576,91	2 795,62
Adózott eredmény	ezer HUF/számosállat		-112,26	257,92	90,67
Termelésiérték-arányos jövedelmezőség	százalék		-12,93	29,36	11,53
Össztőke jövedelmezősége	százalék		-7,10	14,90	5,92
Saját tőke jövedelmezősége	százalék		-12,47	16,46	6,94
Munkajövedelmezőség	ezer HUF/ÉME		-1 124,24	20 794,00	4 341,16
Cash flow	ezer HUF/üzem		-2 052,32	57 275,16	3 376,90
A befektetések fedezettsége	százalék		-33,83	161,05	102,96
Likviditási gyorsráta	-		2,96	14,71	7,74
Likviditási ráta	-		6,69	22,59	12,12
Saját tőke aránya	százalék		62,18	89,95	81,60
Tőkeellátottság	százalék		93,06	125,36	116,52
Dinamikus eladódottsági mutató	év		-4,62	-0,49	-0,10

		Termelési irány ⇨	Baromfitartók			
Szóródási csoportok az adózás előtti eredmény alapján ⇨			--	++	Ø	
Adat, mutató	Mértékegység					
Üzemszám a mintában	-		20	19	77	
Üzemszám a megfigyelt alapsokaságban	-		557	165	1 924	
Standard termelési érték	ezer HUF/üzem		16 333,55	169 437,76	27 434,82	
Standard termelési érték	ezer EUR/üzem		51,86	538,00	87,11	
Eszközellátottság	Összes terület	hektár/üzem	9,68	29,12	8,40	
	ebből: bérelt terület	hektár/üzem	2,92	10,94	2,57	
	Mezőgazdasági terület (MT)	hektár/ezer EUR STÉ	0,16	0,04	0,08	
	Mezőgazdasági terület (MT)	hektár/üzem	8,55	23,66	6,91	
	ebből: szántó	hektár/üzem	5,13	18,53	5,05	
	gyep	hektár/üzem	3,42	5,13	1,86	
	szőlő, gyümölcsös	hektár/üzem	0,00	0,00	0,00	
	MT átlagos aranykorona-értéke	AK/hektár	12,24	6,20	5,76	
	Munkaerő-állomány	ÉME/ezer EUR STÉ	0,02	0,01	0,01	
	Munkaerő-állomány	ÉME/üzem	1,15	3,51	1,15	
	ebből: családtagok	csÉME/üzem	0,52	1,57	0,68	
	Munkaerő-állomány	ÉME/száz számosállat	9,84	2,83	5,88	
	Eszközérték	ezer HUF/ száz számosállat	449 382,30	312 007,43	361 459,08	
	ebből: tárgyi eszközök értéke	ezer HUF/ száz számosállat	377 885,20	227 238,83	270 045,58	
	Termelési szerkezet	Vetésterület összesen	hektár/üzem	3,24	18,46	4,50
ebből: kalászos gabonafélék		hektár/üzem	1,06	7,34	1,80	
szemes kukorica		hektár/üzem	0,81	5,49	1,20	
olajos, hüvelyes és rostnövények		hektár/üzem	0,00	2,48	0,60	
ebből: napraforgó		hektár/üzem	0,00	1,86	0,55	
burgonya		hektár/üzem	0,00	0,00	0,00	
repce		hektár/üzem	0,00	0,62	0,05	
silókukorica		hektár/üzem	0,00	0,00	0,00	
lucerna		hektár/üzem	1,27	2,07	0,67	
egyéb szántóföldi takarmánynöv.		hektár/üzem	0,09	0,87	0,17	
Parlagterület		hektár/üzem	1,89	0,29	0,59	
Állatállomány		szá./ezer EUR STÉ	0,22	0,23	0,22	
Állatállomány		szá./száz hektár MT	136,02	525,07	282,00	
ebből: szarvasmarha		szá./száz hektár MT	7,63	32,53	12,31	
ebből: tejelő tehén		szá./száz hektár MT	0,00	0,00	0,00	
növendék- és hízóállat		szá./száz hektár MT	7,37	30,88	11,73	
sertés		szá./száz hektár MT	0,00	0,04	0,01	
ebből: hizósertés		szá./száz hektár MT	0,00	0,03	0,01	
tenyészkoca		szá./száz hektár MT	0,00	0,00	0,00	
juh		szá./száz hektár MT	0,00	1,01	0,30	
baromfi		szá./száz hektár MT	128,35	491,15	268,27	
Hozamok, értékesítési árak		Búza	tonna/hektár	0,00	3,57	3,43
		Rozs	tonna/hektár	4,00	2,08	3,42
	Őszi árpa	tonna/hektár	0,00	4,05	3,75	
	Szemes kukorica	tonna/hektár	1,49	3,64	3,24	
	Napraforgó	tonna/hektár	0,00	1,30	1,41	
	Burgonya	tonna/hektár	0,00	0,00	0,00	
	Repce	tonna/hektár	0,00	1,20	1,20	
	Tejhozam	liter/tehén	0,00	0,00	0,00	
	Malac (felnevelt)	darab/koca	0,00	0,00	0,00	
	Tyúktojás	darab/tojó	288,72	276,08	276,10	
	Búza	HUF/kg	0,00	130,00	127,01	
	Rozs	HUF/kg	90,24	0,00	98,04	
	Őszi árpa	HUF/kg	0,00	112,00	112,00	
	Szemes kukorica	HUF/kg	0,00	0,00	134,56	
	Napraforgó	HUF/kg	0,00	0,00	234,23	
	Burgonya	HUF/kg	0,00	0,00	0,00	
	Repce	HUF/kg	0,00	285,03	285,03	
	Tehéntej	HUF/liter	0,00	0,00	0,00	
Vágósertés	HUF/kg	0,00	0,00	0,00		
Tyúktojás	HUF/darab	56,50	47,60	50,68		

		Termelési irány ⇨	Baromfitartók		
Szóródási csoportok az adózás előtti eredmény alapján ⇨					
Adat, mutató	Mértékegység	--	++	Ø	
Üzemszám a mintában	-	20	19	77	
Üzemszám a megfigyelt alapsokaságban	-	557	165	1 924	
Standard termelési érték	ezer HUF/üzem	16 333,55	169 437,76	27 434,82	
Standard termelési érték	ezer EUR/üzem	51,86	538,00	87,11	
Mérlegadatok	Ingtatlanok	ezer HUF/számosállat	3 092,02	1 470,58	1 896,95
	ebből: termőföld	ezer HUF/számosállat	276,98	86,20	177,63
	ültetvények	ezer HUF/számosállat	0,86	0,86	0,67
	épületek, építmények	ezer HUF/számosállat	2 241,28	1 225,33	1 423,28
	Gépek, berendezések, járművek	ezer HUF/számosállat	632,57	408,74	534,37
	Befektetett pénzügyi eszközök	ezer HUF/számosállat	0,00	0,00	0,07
	Forgóeszközök	ezer HUF/számosállat	714,97	847,69	914,06
	ebből: készletek	ezer HUF/számosállat	254,31	185,73	247,86
	ebből: állatok	ezer HUF/számosállat	124,61	43,36	75,99
	mezei leltár	ezer HUF/számosállat	33,74	10,64	17,63
	követelések, értékpapírok, pénzeszk.	ezer HUF/számosállat	460,66	661,95	666,20
	Eszközérték összesen	ezer HUF/üzem	52 288,24	387 648,96	70 440,05
	Eszközérték összesen	ezer HUF/ezer EUR STÉ	1 008,20	720,53	808,61
	Eszközérték összesen	ezer HUF/számosállat	4 493,82	3 120,07	3 614,59
	Saját tőke	ezer HUF/számosállat	3 463,91	2 620,82	2 817,08
	Céltartalékok	ezer HUF/számosállat	0,00	0,00	0,00
	Kötelezettségek	ezer HUF/számosállat	1 029,91	499,26	796,52
	ebből: hosszú lejáratú kötelezettségek	ezer HUF/számosállat	334,72	254,77	214,02
	ebből: beruházási és fejl. hitelek	ezer HUF/számosállat	284,73	201,18	162,25
	rövid lejáratú kötelezettségek	ezer HUF/számosállat	142,87	99,60	118,62
	ebből: szállítók	ezer HUF/számosállat	8,43	25,21	25,44
	röv. lej. hitelek és kölcsönök	ezer HUF/számosállat	55,16	31,38	45,39
	Bruttó beruházás	ezer HUF/üzem	388,67	71 581,14	7 832,15
Bruttó beruházás	ezer HUF/ezer EUR STÉ	7,49	133,05	89,91	
Bruttó beruházás	ezer HUF/számosállat	33,40	576,14	401,90	
ebből: ingatlanok	ezer HUF/számosállat	0,00	291,28	183,72	
gépek, berendezések, járművek	ezer HUF/számosállat	16,87	29,72	47,07	
tenyészállatok	ezer HUF/számosállat	16,01	55,45	45,12	
befejezetlen beruházások	ezer HUF/számosállat	0,00	198,54	125,27	
Beruházási támogatások	ezer HUF/számosállat	19,09	177,40	110,93	
Készletváltozás	ezer HUF/számosállat	68,35	96,56	97,42	
ebből: állatok készletérték-változása	ezer HUF/számosállat	36,12	42,72	27,35	
anyagkészletek változása	ezer HUF/számosállat	32,23	53,84	70,07	
Nettó beruházás	ezer HUF/üzem	-2 518,09	46 094,30	3 768,21	
Nettó beruházás	ezer HUF/ezer EUR STÉ	-48,55	85,68	43,26	
Nettó beruházás	ezer HUF/számosállat	-216,41	371,00	193,36	
Nettó kötelezettségek	ezer HUF/számosállat	569,25	-162,70	130,31	
Eredménykimutatás	Értékesítés nettó árbevétele a mg.-ban	ezer HUF/üzem	33 344,52	348 476,25	57 743,83
	Értékesítés nettó árbevétele a mg.-ban	ezer HUF/ezer EUR STÉ	642,94	647,72	662,87
	Értékesítés nettó árbevétele a mg.-ban	ezer HUF/számosállat	2 865,74	2 804,78	2 963,09
	ebből: szántóföldi növ. term., gyepgazd.	ezer HUF/számosállat	24,55	20,81	34,00
	ebből: kalászos gabonafélék	ezer HUF/számosállat	16,18	19,00	18,18
	szemes kukorica	ezer HUF/számosállat	0,00	0,00	4,72
	olajos, hüvelyes és rostnöv.	ezer HUF/számosállat	0,00	1,70	7,75
	ebből: napraforgó	ezer HUF/számosállat	0,00	0,00	6,82
	burgonya	ezer HUF/számosállat	0,00	0,00	0,00
	repce	ezer HUF/számosállat	0,00	1,70	0,93
	állattenyésztés	ezer HUF/számosállat	2 841,83	2 781,41	2 915,11
	ebből: szarvasmarha	ezer HUF/számosállat	389,13	124,01	182,93
	tej, tejtermékek	ezer HUF/számosállat	0,00	0,00	0,00
	sertés	ezer HUF/számosállat	0,00	0,00	0,00
	baromfi, tojás	ezer HUF/számosállat	2 973,16	2 960,76	3 049,43
	kertészet	ezer HUF/számosállat	0,00	0,00	0,00
	gyümölcsstermelés	ezer HUF/számosállat	0,00	0,00	0,00
	szőlő- és borkészítés	ezer HUF/számosállat	0,00	0,00	0,00
	mezőgazdasági szolgáltatások	ezer HUF/számosállat	0,92	0,00	0,16
	erdő- és vadgazdálkodás	ezer HUF/számosállat	0,00	0,00	0,00

		Termelési irány ⇨	Baromfitartók		
Szóródási csoportok az adózás előtti eredmény alapján ⇨			--	++	Ø
Adat, mutató	Mértékegység				
Üzemszám a mintában	-		20	19	77
Üzemszám a megfigyelt alapsokaságban	-		557	165	1 924
Standard termelési érték	ezer HUF/üzem		16 333,55	169 437,76	27 434,82
Standard termelési érték	ezer EUR/üzem		51,86	538,00	87,11
Egyéb bevételek	ezer HUF/számosállat		306,49	130,06	233,36
ebből: agrártámogatások	ezer HUF/számosállat		264,68	121,98	210,22
Aktivált saját teljesítmények	ezer HUF/számosállat		73,54	62,98	54,98
ebből: saját előállítású eszközök állományvált.	ezer HUF/számosállat		7,82	40,20	23,52
saját term. készletek állományváltozása	ezer HUF/számosállat		51,34	4,45	16,82
Bruttó termelési érték a mg.-ban	ezer HUF/számosállat		3 245,78	2 997,82	3 251,44
Anyagköltség (vásárolt anyagok)	ezer HUF/számosállat		3 280,27	1 965,11	2 380,17
ebből: növénytermesztés közvetlen anyagköltségei	ezer HUF/számosállat		24,11	16,16	25,04
ebből: vetőmag, szaporítóanyag	ezer HUF/számosállat		14,05	6,34	9,90
műtrágyák	ezer HUF/számosállat		7,89	6,71	10,65
növényvédő szerek	ezer HUF/számosállat		2,17	3,11	4,49
ebből: állattenyésztés közvetlen anyagköltségei	ezer HUF/számosállat		3 072,14	1 855,49	2 206,22
ebből: állatvásárlás	ezer HUF/számosállat		708,85	389,12	474,74
takarmányvásárlás	ezer HUF/számosállat		2 329,34	1 395,33	1 660,56
ebből: egyéb anyagköltség	ezer HUF/számosállat		184,02	92,13	148,14
ebből: fűtőanyag, áram, víz	ezer HUF/számosállat		131,45	52,09	86,97
hajtó- és kenőanyag	ezer HUF/számosállat		36,24	23,98	35,83
Személyi jellegű ráfordítások	ezer HUF/számosállat		266,79	90,77	149,14
ebből: bérköltség	1001 Ft/számosállat		243,51	78,68	131,19
személyi jellegű egyéb kifizetések	ezer HUF/számosállat		0,11	0,04	0,04
Értékcsökkenési leírás	ezer HUF/számosállat		246,83	107,08	145,01
ebből: épületek, építmények	ezer HUF/számosállat		112,03	35,76	50,91
gépek, berendezések, járművek	ezer HUF/számosállat		111,25	51,40	67,69
Egyéb költségek	ezer HUF/számosállat		122,94	55,31	93,98
ebből: földbérleti díjak	ezer HUF/számosállat		7,70	5,28	6,00
bérvállalkozók díja	ezer HUF/számosállat		4,35	2,75	4,48
bankköltségek	ezer HUF/számosállat		6,27	3,68	5,25
biztosítási díjak	ezer HUF/számosállat		9,27	4,87	5,98
Üzemi költségek a mg.-ban összesen	ezer HUF/ezer EUR STÉ		893,03	519,41	632,89
Üzemi költségek a mg.-ban összesen	ezer HUF/számosállat		3 980,47	2 249,17	2 829,09
Bruttó hozzáadott érték	ezer HUF/számosállat		-222,01	975,80	756,23
Nettó hozzáadott érték	ezer HUF/ezer EUR STÉ		-105,19	200,62	136,74
Nettó hozzáadott érték	ezer HUF/számosállat		-468,84	868,72	611,22
Üzemi tevékenység eredménye a mg.-ban	ezer HUF/üzem		-8 548,64	93 016,00	8 230,50
Üzemi tevékenység eredménye a mg.-ban	ezer HUF/ezer EUR STÉ		-164,83	172,89	94,48
Üzemi tevékenység eredménye a mg.-ban	ezer HUF/számosállat		-734,70	748,66	422,34
Pénzügyi műveletek eredménye	ezer HUF/számosállat		-4,56	-6,22	-5,72
Adózás előtti eredmény	ezer HUF/üzem		-8 601,75	92 243,24	8 119,08
Adózás előtti eredmény	ezer HUF/ezer EUR STÉ		-165,86	171,45	93,20
Adózás előtti eredmény	ezer HUF/számosállat		-739,26	742,44	416,63
Adózás előtti eredmény	ezer HUF/ÉME		-7 510,22	26 246,62	7 085,89
Adózott eredmény	ezer HUF/számosállat		-742,51	721,49	401,13
Termelésiérték-arányos jövedelmezőség	százalék		-22,78	24,77	12,81
Össztőke jövedelmezősége	százalék		-16,35	23,99	11,68
Saját tőke jövedelmezősége	százalék		-21,34	28,33	14,79
Munkajövedelmezőség	ezer HUF/ÉME		-5 035,25	29 029,57	9 317,89
Cash flow	ezer HUF/üzem		-5 767,59	102 944,76	10 643,03
A befektetések fedezettsége	százalék		-1 483,92	143,82	135,89
Likviditási gyorsráta	-		3,22	6,65	5,62
Likviditási ráta	-		5,00	8,51	7,71
Saját tőke aránya	százalék		77,08	84,00	77,94
Tőkeellátottság	százalék		91,67	115,33	104,32
Dinamikus eladósodottsági mutató	év		-1,15	-0,20	0,24

Vállalkozási forma/Termelési irány ⇨		Társas gazdaságok (STÉ szerint, euró)					
Üzemméret ⇨		<=150 000	>150 000– 600 000	>600 000	Összes		
Adat, mutató	Mértékegység						
Üzemszám a mintában	-	118	157	171	446		
Üzemszám a megfigyelt alapsokaságban	-	4 167	2 196	1 312	7 675		
Standard termelési érték	ezer HUF/üzem	15 647,70	94 771,34	633 252,77	143 859,12		
Standard termelési érték	ezer EUR/üzem	49,69	300,92	2 010,73	456,79		
Eszközellátottság	Összes terület	hektár/üzem	52,61	277,10	831,77	250,04	
	ebből: bérelt terület	hektár/üzem	51,97	274,38	815,65	246,15	
	Mezőgazdasági terület (MT)	hektár/ezer EUR STÉ	1,04	0,88	0,40	0,53	
	Mezőgazdasági terület (MT)	hektár/üzem	51,91	265,97	801,32	241,26	
	ebből: szántó	hektár/üzem	40,57	237,54	769,33	221,50	
	gyep	hektár/üzem	8,89	19,87	28,79	15,43	
	szőlő, gyümölcsös	hektár/üzem	2,45	8,56	3,19	4,32	
	MT átlagos aranykorona-értéke	AK/hektár	21,20	21,71	19,78	21,11	
	Munkaerő-állomány	ÉME/ezer EUR STÉ	0,03	0,03	0,02	0,02	
	Munkaerő-állomány	ÉME/üzem	1,68	8,66	31,22	8,73	
	Munkaerő-állomány	ÉME/száz hektár MT	3,24	3,26	3,90	3,62	
	Eszközérték	ezer HUF/száz hektár MT	182 971,38	210 027,54	308 585,91	262 821,17	
	ebből: tárgyi eszközök értéke	ezer HUF/száz hektár MT	103 481,75	103 833,97	158 311,81	134 721,24	
Termelési szerkezet	Vetésterület összesen	hektár/üzem	40,00	233,77	763,28	219,08	
	ebből: kalászos gabonafélék	hektár/üzem	15,52	86,82	269,73	79,38	
	szemes kukorica	hektár/üzem	7,78	51,11	153,60	45,11	
	olajos, hüvelyes és rosnövények	hektár/üzem	9,28	65,46	173,10	53,36	
	ebből: napraforgó	hektár/üzem	6,89	44,26	102,11	33,86	
	burgonya	hektár/üzem	0,00	0,00	0,07	0,01	
	repce	hektár/üzem	1,85	16,67	55,54	15,27	
	silókukorica	hektár/üzem	0,43	3,00	39,78	7,89	
	lucerna	hektár/üzem	3,77	11,06	38,76	11,83	
	egyéb szántóföldi takarmánynöv.	hektár/üzem	1,65	7,49	30,17	8,20	
	Parlagterület	hektár/üzem	0,69	3,68	4,86	2,26	
	Állatállomány	szá./ezer EUR STÉ	0,17	0,12	0,28	0,25	
	Állatállomány	szá./száz hektár MT	16,47	13,14	71,15	46,46	
	ebből: szarvasmarha	szá./száz hektár MT	13,42	8,37	29,15	20,76	
	ebből: tejelő tehén	szá./száz hektár MT	0,59	1,36	18,15	10,80	
	növendék- és hízóállat	szá./száz hektár MT	12,52	6,89	10,95	9,85	
	sertés	szá./száz hektár MT	2,06	2,66	33,47	20,08	
	ebből: hizósertés	szá./száz hektár MT	0,87	1,97	17,51	10,66	
	tenyészkoca	szá./száz hektár MT	0,56	0,15	6,28	3,68	
	juh	szá./száz hektár MT	0,55	0,49	0,07	0,26	
	baromfi	szá./száz hektár MT	0,44	1,47	8,35	5,26	
	Hozamok, értékesítési árak	Búza	tonna/hektár	4,62	5,05	5,39	5,21
		Rozs	tonna/hektár	2,23	3,89	3,40	3,53
Őszi árpa		tonna/hektár	4,93	4,88	5,52	5,24	
Szemes kukorica		tonna/hektár	2,57	4,24	4,12	4,02	
Napraforgó		tonna/hektár	1,84	2,11	2,23	2,14	
Burgonya		tonna/hektár	0,00	0,00	25,07	25,07	
Repce		tonna/hektár	2,02	2,45	2,50	2,45	
Tejhozam		liter/tehén	5 728,49	4 492,22	9 619,94	9 391,51	
Malac (felnevelt)		darab/koca	21,20	10,39	22,60	22,42	
Tyúktojás		darab/tojó	225,49	253,88	284,59	282,04	
Búza		HUF/kg	128,35	128,50	131,94	130,65	
Rozs		HUF/kg	126,76	109,29	117,30	114,77	
Őszi árpa		HUF/kg	111,03	113,58	113,45	113,30	
Szemes kukorica		HUF/kg	115,30	114,59	110,55	112,30	
Napraforgó		HUF/kg	252,72	245,15	254,90	251,34	
Burgonya		HUF/kg	0,00	0,00	180,00	180,00	
Repce		HUF/kg	244,98	253,73	261,07	258,41	
Tehéntej	HUF/liter	162,16	160,29	169,23	168,83		
Vágósertés	HUF/kg	358,10	559,71	584,89	581,80		
Tyúktojás	HUF/darab	68,65	41,84	41,81	42,63		

Vállalkozási forma/Termelési irány ⇨		Társas gazdaságok (STÉ szerint, euró)				
Üzemméret ⇨		≤150 000	>150 000– 600 000	>600 000	Összes	
Adat, mutató	Mértékegység					
Üzemszám a mintában	-	118	157	171	446	
Üzemszám a megfigyelt alapsokaságban	-	4 167	2 196	1 312	7 675	
Standard termelési érték	ezer HUF/üzem	15 647,70	94 771,34	633 252,77	143 859,12	
Standard termelési érték	ezer EUR/üzem	49,69	300,92	2 010,73	456,79	
Mérlegadatok	Ingtatlanok	ezer HUF/hektár MT	422,93	470,12	697,00	593,41
	ebből: termőföld	ezer HUF/hektár MT	2,07	1,26	1,11	1,27
	ültetvények	ezer HUF/hektár MT	33,21	43,58	10,36	23,51
	épületek, építmények	ezer HUF/hektár MT	347,28	374,77	614,60	507,72
	Gépek, berendezések, járművek	ezer HUF/hektár MT	485,68	427,96	434,05	438,16
	Befektetett pénzügyi eszközök	ezer HUF/hektár MT	5,93	24,28	55,04	39,60
	Forgóeszközök	ezer HUF/hektár MT	763,43	1 007,00	1 390,31	1 196,16
	ebből: készletek	ezer HUF/hektár MT	268,96	355,02	549,62	455,45
	ebből: állatok	ezer HUF/hektár MT	13,92	24,03	131,86	84,07
	mezei leltár	ezer HUF/hektár MT	59,12	86,88	100,09	91,14
	követelések, értékpapírok, pénzeszk.	ezer HUF/hektár MT	494,47	651,98	840,69	740,72
	Eszközérték összesen	ezer HUF/üzem	94 978,86	558 611,78	2 472 745,94	634 092,40
	Eszközérték összesen	ezer HUF/ezer EUR STÉ	1 911,61	1 856,34	1 229,78	1 388,16
	Eszközérték összesen	ezer HUF/hektár MT	1 829,71	2 100,28	3 085,86	2 628,21
	Saját tőke	ezer HUF/hektár MT	1 228,14	1 439,58	1 969,20	1 715,56
	Céltartalékok	ezer HUF/hektár MT	0,00	0,25	10,94	6,29
	Kötelezettségek	ezer HUF/hektár MT	565,71	613,06	1 053,25	857,44
	ebből: hosszú lejáratú kötelezettségek	ezer HUF/hektár MT	169,19	200,02	336,83	274,09
	ebből: beruházási és fejl. hitelek	ezer HUF/hektár MT	71,30	110,12	179,41	144,92
	rövid lejáratú kötelezettségek	ezer HUF/hektár MT	268,09	382,44	690,23	543,82
	ebből: szállítók	ezer HUF/hektár MT	67,32	160,04	263,53	207,96
	röv. lej. hitelek és kölcsönök	ezer HUF/hektár MT	127,07	106,65	206,05	165,47
	Bruttó beruházás	ezer HUF/üzem	14 366,65	84 600,99	481 635,34	114 336,80
Bruttó beruházás	ezer HUF/ezer EUR STÉ	289,15	281,14	239,53	250,31	
Bruttó beruházás	ezer HUF/hektár MT	276,77	318,08	601,06	473,91	
ebből: ingatlanok	ezer HUF/hektár MT	64,27	57,60	104,27	84,88	
gépek, berendezések, járművek	ezer HUF/hektár MT	138,22	164,63	135,44	144,97	
tenyészállatok	ezer HUF/hektár MT	4,25	3,44	56,78	33,82	
befejezetlen beruházások	ezer HUF/hektár MT	52,66	77,69	248,36	171,66	
Beruházási támogatások	ezer HUF/hektár MT	60,96	44,16	73,06	62,53	
Készletváltozás	ezer HUF/hektár MT	68,03	111,64	190,63	151,39	
ebből: állatok készletérték-változása	ezer HUF/hektár MT	-7,62	1,39	72,34	40,62	
anyagkészletek változása	ezer HUF/hektár MT	75,65	110,25	118,29	110,77	
Nettó beruházás	ezer HUF/üzem	4 822,77	44 158,35	290 299,36	64 876,56	
Nettó beruházás	ezer HUF/ezer EUR STÉ	97,07	146,74	144,38	142,03	
Nettó beruházás	ezer HUF/hektár MT	92,91	166,03	362,28	268,90	
Nettó kötelezettségek	ezer HUF/hektár MT	71,25	-38,92	212,57	116,72	
Értékesítés nettó árbevétele a mg.-ban	ezer HUF/üzem	31 451,50	304 939,25	1 475 837,00	356 606,79	
Értékesítés nettó árbevétele a mg.-ban	ezer HUF/ezer EUR STÉ	633,02	1 013,35	733,98	780,69	
Értékesítés nettó árbevétele a mg.-ban	ezer HUF/hektár MT	605,90	1 146,51	1 841,77	1 478,08	
ebből: szántóföldi növ. term., gyepgazd.	ezer HUF/hektár MT	281,92	423,74	473,51	435,43	
ebből: kalászos gabonafélék	ezer HUF/hektár MT	144,43	182,48	210,77	194,10	
szemes kukorica	ezer HUF/hektár MT	48,92	98,97	86,45	86,02	
olajos, hüvelyes és rostonöv.	ezer HUF/hektár MT	72,09	112,21	122,45	113,34	
ebből: napraforgó	ezer HUF/hektár MT	51,71	77,48	73,88	72,43	
burgonya	ezer HUF/hektár MT	0,00	0,00	0,41	0,24	
repce	ezer HUF/hektár MT	9,58	29,49	40,35	33,33	
állattenyésztés	ezer HUF/hektár MT	64,23	101,73	881,35	539,96	
ebből: szarvasmarha	ezer HUF/hektár MT	19,43	20,39	33,86	27,93	
tej, tejtermékek	ezer HUF/hektár MT	5,54	9,64	289,21	167,88	
sertés	ezer HUF/hektár MT	20,84	11,66	293,19	172,56	
baromfi, tojás	ezer HUF/hektár MT	16,83	57,84	257,71	166,52	
kertészet	ezer HUF/hektár MT	75,67	71,33	71,13	71,72	
gyümölcsstermelés	ezer HUF/hektár MT	33,64	19,45	8,94	15,14	
szőlő- és borkészítés	ezer HUF/hektár MT	48,71	56,14	0,08	23,44	
mezőgazdasági szolgáltatások	ezer HUF/hektár MT	55,27	112,36	136,10	119,17	
erdő- és vadgazdálkodás	ezer HUF/hektár MT	0,00	1,54	0,92	1,01	

Vállalkozási forma/Termelési irány ⇨		Társas gazdaságok (STÉ szerint, euró)			
Üzemméret ⇨		<=150 000	>150 000– 600 000	>600 000	Összes
Adat, mutató	Mértékegység				
Üzemszám a mintában	-	118	157	171	446
Üzemszám a megfigyelt alapsokaságban	-	4 167	2 196	1 312	7 675
Standard termelési érték	ezer HUF/üzem	15 647,70	94 771,34	633 252,77	143 859,12
Standard termelési érték	ezer EUR/üzem	49,69	300,92	2 010,73	456,79
Egyéb bevételek	ezer HUF/hektár MT	267,95	242,21	258,08	254,23
ebből: agrártámogatások	ezer HUF/hektár MT	187,84	152,42	199,13	183,08
Aktivált saját teljesítmények	ezer HUF/hektár MT	66,22	76,51	185,31	137,07
ebből: saját előállítású eszközök állományvált.	ezer HUF/hektár MT	2,75	2,87	56,75	33,45
saját term. készletek állományváltozása	ezer HUF/hektár MT	48,86	60,92	98,68	80,95
Bruttó termelési érték a mg.-ban	ezer HUF/hektár MT	940,07	1 465,23	2 285,16	1 869,38
Anyagköltség (vásárolt anyagok)	ezer HUF/hektár MT	315,55	443,12	1 056,26	776,32
ebből: növénytermesztés közvetlen anyagköltségei	ezer HUF/hektár MT	169,43	207,95	227,29	214,43
ebből: vetőmag, szaporítóanyag	ezer HUF/hektár MT	41,59	50,94	53,91	51,54
műtrágyák	ezer HUF/hektár MT	64,74	97,92	109,26	100,48
növényvédő szerek	ezer HUF/hektár MT	34,67	42,12	54,54	48,30
ebből: állattenyésztés közvetlen anyagköltségei	ezer HUF/hektár MT	34,41	79,74	597,11	368,17
ebből: állatvásárlás	ezer HUF/hektár MT	2,56	16,87	90,70	57,11
takarmányvásárlás	ezer HUF/hektár MT	28,97	57,63	469,27	287,98
ebből: egyéb anyagköltség	ezer HUF/hektár MT	105,83	151,78	197,83	172,56
ebből: fűtőanyag, áram, víz	ezer HUF/hektár MT	18,83	25,44	58,06	43,19
hajtó- és kenőanyag	ezer HUF/hektár MT	54,07	78,25	90,39	82,32
Személyi jellegű ráfordítások	ezer HUF/hektár MT	113,98	147,44	238,70	195,34
ebből: bérköltség	ezer HUF/hektár MT	102,87	131,07	203,25	168,76
személyi jellegű egyéb kifizetések	ezer HUF/hektár MT	0,99	4,17	14,22	9,50
Értékcsökkenési leírás	ezer HUF/hektár MT	96,57	92,85	131,91	115,46
ebből: épületek, építmények	ezer HUF/hektár MT	13,77	13,70	23,27	19,14
gépek, berendezések, járművek	ezer HUF/hektár MT	63,18	64,21	66,65	65,47
Egyéb költségek	ezer HUF/hektár MT	178,42	222,67	256,55	236,74
ebből: földbérleti díjak	ezer HUF/hektár MT	63,26	77,08	79,60	76,89
bérvállalkozók díja	ezer HUF/hektár MT	34,83	31,83	37,79	35,57
bankköltségek	ezer HUF/hektár MT	5,14	5,58	5,71	5,60
biztosítási díjak	ezer HUF/hektár MT	9,35	11,89	14,48	13,07
Üzemi költségek a mg.-ban összesen	ezer HUF/ezer EUR STÉ	845,71	1 094,33	784,21	846,30
Üzemi költségek a mg.-ban összesen	ezer HUF/hektár MT	809,47	1 238,13	1 967,81	1 602,32
Bruttó hozzáadott érték	ezer HUF/hektár MT	437,85	518,78	728,30	628,28
Nettó hozzáadott érték	ezer HUF/ezer EUR STÉ	356,55	376,46	237,68	270,86
Nettó hozzáadott érték	ezer HUF/hektár MT	341,27	425,94	596,40	512,82
Üzemi tevékenység eredménye a mg.-ban	ezer HUF/üzem	6 778,89	60 402,16	254 298,55	64 433,17
Üzemi tevékenység eredménye a mg.-ban	ezer HUF/ezer EUR STÉ	136,44	200,72	126,47	141,06
Üzemi tevékenység eredménye a mg.-ban	ezer HUF/hektár MT	130,59	227,10	317,35	267,07
Pénzügyi műveletek eredménye	ezer HUF/hektár MT	-5,36	0,86	-11,33	-6,78
Adózás előtti eredmény	ezer HUF/üzem	6 500,84	60 631,96	245 223,47	62 796,74
Adózás előtti eredmény	ezer HUF/ezer EUR STÉ	130,84	201,49	121,96	137,47
Adózás előtti eredmény	ezer HUF/hektár MT	125,24	227,96	306,03	260,28
Adózás előtti eredmény	ezer HUF/ÉME	3 869,39	7 000,04	7 853,50	7 194,77
Adózott eredmény	ezer HUF/hektár MT	116,28	218,31	295,57	250,25
Termelésiérték-arányos jövedelmezőség	százalék	13,32	15,56	13,39	13,92
Össztőke jövedelmezősége	százalék	7,29	11,40	10,44	10,42
Saját tőke jövedelmezősége	százalék	10,20	15,84	15,54	15,17
Munkajövedelmezőség	ezer HUF/ÉME	7 078,31	11 152,76	13 434,42	12 122,23
Cash flow	ezer HUF/üzem	11 049,01	82 757,80	342 545,17	88 233,05
A befektetések fedezettsége	százalék	76,91	97,82	71,12	77,17
Likviditási gyorsráta	-	1,84	1,70	1,22	1,36
Likviditási ráta	-	2,85	2,63	2,01	2,20
Saját tőke aránya	százalék	67,12	68,54	63,81	65,27
Tőkeellátottság	százalék	117,97	135,19	119,98	123,48
Dinamikus eladósodottsági mutató	év	0,33	-0,13	0,50	0,32

Vállalkozási forma/Termelési irány ⇨		Szántóföldi növénytermesztők (terület szerint, ha)					
Üzemméret ⇨		<=250	>250-750	>750	Összes		
Adat, mutató	Mértékegység						
Üzemszám a mintában	-	79	78	43	200		
Üzemszám a megfigyelt alapsokaságban	-	2 790	1 050	522	4 362		
Standard termelési érték	ezer HUF/üzem	23 067,89	118 811,56	329 463,71	82 794,25		
Standard termelési érték	ezer EUR/üzem	73,25	377,25	1 046,13	262,89		
Eszközellátottság	Összes terület	hektár/üzem	82,45	437,74	1 073,91	286,67	
	ebből: bérelt terület	hektár/üzem	81,74	431,92	1 051,24	282,10	
	Mezőgazdasági terület (MT)	hektár/ezer EUR STÉ	1,09	1,12	1,02	1,07	
	Mezőgazdasági terület (MT)	hektár/üzem	79,92	424,35	1 062,31	280,43	
	ebből: szántó	hektár/üzem	76,22	396,51	1 043,62	269,13	
	gyep	hektár/üzem	2,44	24,82	18,34	9,73	
	szőlő, gyümölcsös	hektár/üzem	1,26	3,02	0,35	1,58	
	MT átlagos aranykorona-értéke	AK/hektár	21,36	20,62	22,12	21,27	
	Munkaerő-állomány	ÉME/ezer EUR STÉ	0,03	0,02	0,02	0,02	
	Munkaerő-állomány	ÉME/üzem	2,02	7,61	21,00	5,64	
	Munkaerő-állomány	ÉME/száz hektár MT	2,53	1,79	1,98	2,01	
	Eszközérték	ezer HUF/száz hektár MT	164 420,17	145 229,01	170 934,06	160 382,32	
ebből: tárgyi eszközök értéke	ezer HUF/száz hektár MT	89 221,90	63 801,90	75 517,28	73 747,05		
Termelési szerkezet	Vetésterület összesen	hektár/üzem	75,25	392,83	1 032,95	266,35	
	ebből: kalászos gabonafélék	hektár/üzem	27,22	150,78	389,47	100,33	
	szemes kukorica	hektár/üzem	19,58	82,10	207,37	57,11	
	olajos, hüvelyes és rosnövények	hektár/üzem	18,20	116,97	313,80	77,36	
	ebből: napraforgó	hektár/üzem	13,58	73,19	188,86	48,91	
	burgonya	hektár/üzem	0,00	0,09	0,00	0,02	
	repce	hektár/üzem	3,81	33,52	101,09	22,61	
	silókukorica	hektár/üzem	0,67	1,66	10,28	2,06	
	lucerna	hektár/üzem	3,89	14,33	31,20	9,67	
	egyéb szántóföldi takarmánynöv.	hektár/üzem	2,10	10,29	16,50	5,80	
	Parlagterület	hektár/üzem	1,16	4,72	10,98	3,20	
	Állatállomány	szá./ezer EUR STÉ	0,03	0,02	0,03	0,03	
	Állatállomány	szá./száz hektár MT	2,87	2,15	2,51	2,44	
	ebből: szarvasmarha	szá./száz hektár MT	2,68	2,08	1,15	1,77	
	ebből: tejelő tehén	szá./száz hektár MT	0,00	0,00	0,80	0,36	
	növendék- és hízóállat	szá./száz hektár MT	2,63	2,01	0,35	1,37	
	sertés	szá./száz hektár MT	0,09	0,00	0,93	0,44	
	ebből: hízósertés	szá./száz hektár MT	0,01	0,00	0,82	0,38	
	tenyészkoca	szá./száz hektár MT	0,03	0,00	0,00	0,01	
	juh	szá./száz hektár MT	0,09	0,00	0,43	0,21	
	baromfi	szá./száz hektár MT	0,00	0,00	0,00	0,00	
	Hozamok, értékesítési árak	Búza	tonna/hektár	4,65	5,36	5,08	5,10
		Rozs	tonna/hektár	2,36	4,41	3,44	3,66
Őszi árpa		tonna/hektár	4,75	4,98	5,30	5,07	
Szemes kukorica		tonna/hektár	2,81	4,56	4,32	4,07	
Napraforgó		tonna/hektár	1,97	2,15	2,20	2,14	
Burgonya		tonna/hektár	0,00	25,07	0,00	25,07	
Repce		tonna/hektár	2,15	2,43	2,48	2,43	
Tejhozam		liter/tehén	0,00	0,00	6 553,28	6 553,28	
Malac (felnevelt)		darab/koca	20,27	0,00	26,42	20,49	
Tyúktojás		darab/tojó	0,00	0,00	0,00	0,00	
Búza		HUF/kg	129,43	128,70	134,41	131,71	
Rozs		HUF/kg	117,94	108,74	119,36	115,14	
Őszi árpa		HUF/kg	108,98	116,97	107,18	111,80	
Szemes kukorica		HUF/kg	115,58	114,23	111,21	112,96	
Napraforgó		HUF/kg	255,85	238,34	253,93	248,78	
Burgonya		HUF/kg	0,00	180,00	0,00	180,00	
Repce		HUF/kg	259,64	249,28	260,03	256,42	
Tehéntej	HUF/liter	0,00	0,00	141,85	141,85		
Vágósertés	HUF/kg	600,00	0,00	477,94	478,66		
Tyúktojás	HUF/darab	0,00	0,00	0,00	0,00		

Vállalkozási forma/Termelési irány ⇨		Szántóföldi növénytermesztők (terület szerint, ha)				
Üzemméret ⇨		<=250	>250-750	>750	Összes	
Adat, mutató	Mértékegység					
Üzemszám a mintában	-	79	78	43	200	
Üzemszám a megfigyelt alapsokaságban	-	2 790	1 050	522	4 362	
Standard termelési érték	ezer HUF/üzem	23 067,89	118 811,56	329 463,71	82 794,25	
Standard termelési érték	ezer EUR/üzem	73,25	377,25	1 046,13	262,89	
Mérlegadatok	Ingtatlanok	ezer HUF/hektár MT	302,89	195,66	319,48	271,35
	ebből: termőföld	ezer HUF/hektár MT	1,26	0,62	1,05	0,93
	ültetvények	ezer HUF/hektár MT	6,26	3,86	2,57	3,71
	épületek, építmények	ezer HUF/hektár MT	253,07	160,41	228,82	208,32
	Gépek, berendezések, járművek	ezer HUF/hektár MT	505,36	345,00	360,01	381,03
	Befektetett pénzügyi eszközök	ezer HUF/hektár MT	10,32	16,59	17,37	15,80
	Forgóeszközök	ezer HUF/hektár MT	718,44	774,03	915,27	827,94
	ebből: készletek	ezer HUF/hektár MT	232,14	264,06	358,04	300,86
	ebből: állatok	ezer HUF/hektár MT	3,87	1,38	3,03	2,58
	mezei leltár	ezer HUF/hektár MT	76,10	90,96	113,53	98,48
	követelések, értékpapírok, pénzeszk.	ezer HUF/hektár MT	486,29	509,96	557,23	527,08
	Eszközérték összesen	ezer HUF/üzem	131 400,74	616 278,29	1 815 844,72	449 765,52
	Eszközérték összesen	ezer HUF/ezer EUR STÉ	1 793,97	1 633,59	1 735,78	1 710,84
	Eszközérték összesen	ezer HUF/hektár MT	1 644,20	1 452,29	1 709,34	1 603,82
	Saját tőke	ezer HUF/hektár MT	1 127,54	974,72	1 265,09	1 134,24
	Céltartalékok	ezer HUF/hektár MT	0,00	0,00	2,41	1,09
	Kötelezettségek	ezer HUF/hektár MT	480,21	462,78	420,47	446,77
	ebből: hosszú lejáratú kötelezettségek	ezer HUF/hektár MT	111,66	149,42	86,99	114,23
	ebből: beruházási és fejl. hitelek	ezer HUF/hektár MT	60,37	80,63	35,96	56,68
	rövid lejáratú kötelezettségek	ezer HUF/hektár MT	268,92	288,12	327,75	302,59
	ebből: szállítók	ezer HUF/hektár MT	84,63	113,92	88,70	97,14
	röv. lej. hitelek és kölcsönök	ezer HUF/hektár MT	106,81	84,23	130,72	109,43
	Bruttó beruházás	ezer HUF/üzem	17 264,40	101 271,53	235 872,68	63 656,95
Bruttó beruházás	ezer HUF/ezer EUR STÉ	235,70	268,44	225,47	242,14	
Bruttó beruházás	ezer HUF/hektár MT	216,03	238,65	222,04	226,99	
ebből: ingatlanok	ezer HUF/hektár MT	35,92	22,09	29,40	27,92	
gépek, berendezések, járművek	ezer HUF/hektár MT	124,90	144,71	121,69	130,66	
tenyészállatok	ezer HUF/hektár MT	0,93	0,82	1,08	0,96	
befejezetlen beruházások	ezer HUF/hektár MT	40,76	59,74	57,47	55,25	
Beruházási támogatások	ezer HUF/hektár MT	44,33	36,14	31,74	35,64	
Készletváltozás	ezer HUF/hektár MT	76,73	96,71	88,41	89,31	
ebből: állatok készletérték-változása	ezer HUF/hektár MT	1,32	0,47	-3,22	-1,05	
anyagkészletek változása	ezer HUF/hektár MT	75,41	96,24	91,63	90,35	
Nettó beruházás	ezer HUF/üzem	5 853,23	54 593,67	116 021,36	30 774,86	
Nettó beruházás	ezer HUF/ezer EUR STÉ	79,91	144,71	110,91	117,06	
Nettó beruházás	ezer HUF/hektár MT	73,24	128,65	109,22	109,74	
Nettó kötelezettségek	ezer HUF/hektár MT	-6,09	-47,18	-136,77	-80,31	
Értékesítés nettó árbevétele a mg.-ban	ezer HUF/üzem	58 012,18	328 600,07	1 009 045,76	236 996,37	
Értékesítés nettó árbevétele a mg.-ban	ezer HUF/ezer EUR STÉ	792,02	871,03	964,56	901,50	
Értékesítés nettó árbevétele a mg.-ban	ezer HUF/hektár MT	725,90	774,36	949,86	845,11	
ebből: szántóföldi növ. term., gyepgazd.	ezer HUF/hektár MT	397,75	482,42	558,85	501,64	
ebből: kalászos gabonafélék	ezer HUF/hektár MT	173,29	210,31	237,83	216,04	
szemes kukorica	ezer HUF/hektár MT	89,20	109,33	113,82	107,70	
olajos, hüvelyes és rostonöv.	ezer HUF/hektár MT	99,96	126,29	166,53	139,74	
ebből: napraforgó	ezer HUF/hektár MT	71,07	81,65	103,00	89,40	
burgonya	ezer HUF/hektár MT	0,00	0,98	0,00	0,36	
repce	ezer HUF/hektár MT	18,40	37,18	55,05	41,86	
állattenyésztés	ezer HUF/hektár MT	4,76	3,98	24,39	13,38	
ebből: szarvasmarha	ezer HUF/hektár MT	3,94	3,48	8,75	5,95	
tej, tejtermékek	ezer HUF/hektár MT	0,00	0,00	7,78	3,53	
sertés	ezer HUF/hektár MT	0,63	0,00	7,37	3,46	
baromfi, tojás	ezer HUF/hektár MT	0,00	0,00	0,00	0,00	
kertészet	ezer HUF/hektár MT	0,80	7,51	34,37	18,47	
gyümölcsstermelés	ezer HUF/hektár MT	15,80	2,40	0,11	3,80	
szőlő- és bortermelés	ezer HUF/hektár MT	4,67	3,30	0,00	2,06	
mezőgazdasági szolgáltatások	ezer HUF/hektár MT	70,00	102,95	117,25	103,43	
erdő- és vadgazdálkodás	ezer HUF/hektár MT	3,66	0,19	0,16	0,81	

Vállalkozási forma/Termelési irány ⇨		Szántóföldi növénytermesztők (terület szerint, ha)			
Üzemméret ⇨		<=250	>250-750	>750	Összes
Adat, mutató	Mértékegység				
Üzemszám a mintában	-	79	78	43	200
Üzemszám a megfigyelt alapsokaságban	-	2 790	1 050	522	4 362
Standard termelési érték	ezer HUF/üzem	23 067,89	118 811,56	329 463,71	82 794,25
Standard termelési érték	ezer EUR/üzem	73,25	377,25	1 046,13	262,89
Egyéb bevételek	ezer HUF/hektár MT	218,87	164,02	171,48	177,40
ebből: agrártámogatások	ezer HUF/hektár MT	151,35	133,25	128,91	134,58
Aktivált saját teljesítmények	ezer HUF/hektár MT	60,27	62,59	64,47	63,02
ebből: saját előállítású eszközök állományvált.	ezer HUF/hektár MT	0,87	0,67	1,08	0,90
saját term. készletek állományváltozása	ezer HUF/hektár MT	47,98	53,02	48,74	50,16
Bruttó termelési érték a mg.-ban	ezer HUF/hektár MT	1 005,04	1 000,97	1 185,81	1 085,53
Anyagköltség (vásárolt anyagok)	ezer HUF/hektár MT	293,21	321,11	395,58	349,79
ebből: növénytermesztés közvetlen anyagköltségei	ezer HUF/hektár MT	171,60	199,99	239,21	212,60
ebből: vetőmag, szaporítóanyag	ezer HUF/hektár MT	48,58	46,98	48,13	47,79
műtrágyák	ezer HUF/hektár MT	81,87	106,72	125,53	110,72
növényvédő szerek	ezer HUF/hektár MT	36,88	40,79	58,59	48,15
ebből: állattenyésztés közvetlen anyagköltségei	ezer HUF/hektár MT	2,74	2,90	13,87	7,85
ebből: állatvásárlás	ezer HUF/hektár MT	0,32	0,12	4,48	2,13
takarmányvásárlás	ezer HUF/hektár MT	1,15	1,89	9,16	5,05
ebből: egyéb anyagköltség	ezer HUF/hektár MT	118,78	117,64	141,54	128,69
ebből: fűtőanyag, áram, víz	ezer HUF/hektár MT	14,63	15,43	28,15	21,05
hajtó- és kenőanyag	ezer HUF/hektár MT	62,40	73,66	76,86	73,06
Személyi jellegű ráfordítások	ezer HUF/hektár MT	111,34	78,10	129,27	107,36
ebből: bérköltség	ezer HUF/hektár MT	98,69	70,29	107,82	92,48
személyi jellegű egyéb kifizetések	ezer HUF/hektár MT	2,02	1,47	12,07	6,38
Értékcsökkenési leírás	ezer HUF/hektár MT	81,36	68,99	69,23	71,35
ebből: épületek, építmények	ezer HUF/hektár MT	8,16	5,81	8,40	7,41
gépek, berendezések, járművek	ezer HUF/hektár MT	65,07	55,46	53,81	56,46
Egyéb költségek	ezer HUF/hektár MT	175,95	182,37	171,34	176,20
ebből: földbérleti díjak	ezer HUF/hektár MT	72,71	77,59	78,42	77,08
bérvállalkozók díja	ezer HUF/hektár MT	30,49	30,48	14,29	23,14
bankköltségek	ezer HUF/hektár MT	4,45	4,38	3,52	4,00
biztosítási díjak	ezer HUF/hektár MT	10,23	11,40	13,22	12,01
Üzemi költségek a mg.-ban összesen	ezer HUF/ezer EUR STÉ	962,93	942,31	1 007,87	977,21
Üzemi költségek a mg.-ban összesen	ezer HUF/hektár MT	882,54	837,74	992,52	916,09
Bruttó hozzáadott érték	ezer HUF/hektár MT	352,81	406,96	440,83	412,45
Nettó hozzáadott érték	ezer HUF/ezer EUR STÉ	296,18	380,16	377,35	363,86
Nettó hozzáadott érték	ezer HUF/hektár MT	271,45	337,97	371,60	341,10
Üzemi tevékenység eredménye a mg.-ban	ezer HUF/üzem	9 789,81	69 268,96	205 337,30	47 516,76
Üzemi tevékenység eredménye a mg.-ban	ezer HUF/ezer EUR STÉ	133,66	183,61	196,28	180,75
Üzemi tevékenység eredménye a mg.-ban	ezer HUF/hektár MT	122,50	163,24	193,29	169,44
Pénzügyi műveletek eredménye	ezer HUF/hektár MT	8,68	1,57	-3,41	0,61
Adózás előtti eredmény	ezer HUF/üzem	10 483,54	69 936,81	201 711,11	47 687,17
Adózás előtti eredmény	ezer HUF/ezer EUR STÉ	143,13	185,38	192,82	181,39
Adózás előtti eredmény	ezer HUF/hektár MT	131,18	164,81	189,88	170,05
Adózás előtti eredmény	ezer HUF/ÉME	5 194,28	9 195,72	9 603,01	8 461,00
Adózott eredmény	ezer HUF/hektár MT	122,27	156,59	181,09	161,45
Termelésiérték-arányos jövedelmezőség	százalék	13,05	16,46	16,01	15,67
Össztőke jövedelmezősége	százalék	8,36	11,92	11,55	11,08
Saját tőke jövedelmezősége	százalék	11,63	16,91	15,01	14,99
Munkajövedelmezőség	ezer HUF/ÉME	9 182,44	13 199,37	15 666,44	13 379,99
Cash flow	ezer HUF/üzem	16 274,07	95 727,22	265 915,54	65 284,91
A befektetések fedezettsége	százalék	94,26	94,53	112,74	102,56
Likviditási gyorsráta	-	1,81	1,77	1,70	1,74
Likviditási ráta	-	2,67	2,69	2,79	2,74
Saját tőke aránya	százalék	68,58	67,12	74,01	70,72
Tőkeellátottság	százalék	124,78	148,41	163,37	150,22
Dinamikus eladósodottsági mutató	év	-0,03	-0,21	-0,55	-0,34

Adat, mutató		Termelési irány →	Szőlő- termesztők	Gyümölcs- termesztők	Szabadföldi zöldség- termesztők	Zöldség- hajtató gazdaságok	Vegyes gazdaságok	
		Mértékegység						
Üzemszám a mintában		-	15	25	28	19	21	
Üzemszám a megfigyelt alapsokaságban		-	476	486	436	257	311	
Standard termelési érték		ezer HUF/üzem	16 791,64	35 021,37	149 266,15	45 741,08	388 580,96	
Standard termelési érték		ezer EUR/üzem	53,32	111,20	473,96	145,24	1 233,84	
Eszközellátottság	Összes terület	hektár/üzem	22,97	39,23	99,90	2,22	567,70	
	ebből: bérelt terület	hektár/üzem	21,02	39,13	98,78	1,95	565,64	
	Mezőgazdasági terület (MT)	hektár/ezer EUR STÉ	0,42	0,34	0,21	0,01	0,44	
	Mezőgazdasági terület (MT)	hektár/üzem	22,30	38,33	98,06	1,69	547,27	
	ebből: szántó	hektár/üzem	1,11	8,42	94,01	1,44	512,10	
	gyep	hektár/üzem	0,00	0,22	3,84	0,07	30,66	
	szőlő, gyümölcsös	hektár/üzem	21,19	29,69	0,22	0,19	4,51	
	MT átlagos aranykorona-értéke	AK/hektár	32,25	28,32	24,11	17,55	22,57	
	Munkaerő-állomány	ÉME/ezer EUR STÉ	0,12	0,05	0,02	0,12	0,02	
	Munkaerő-állomány	ÉME/üzem	6,43	6,06	7,64	17,54	24,87	
	Munkaerő-állomány	ÉME/száz hektár MT	28,84	15,80	7,79	1 035,19	4,54	
	Eszközérték	ezer HUF/száz hektár MT	1 516 145,20	509 070,25	371 008,32	42 188 277,54	261 666,96	
	ebből: tárgyi eszközök értéke	ezer HUF/száz hektár MT	804 988,63	323 944,65	184 495,01	32 895 363,84	133 125,50	
Termelési szerkezet	Vetésterület összesen	hektár/üzem	0,22	6,32	86,08	1,35	511,72	
	ebből: kalászos gabonafélék	hektár/üzem	0,00	2,13	18,29	0,16	179,02	
	szemes kukorica	hektár/üzem	0,22	1,37	7,14	0,04	125,28	
	olajos, hüvelyes és rosnövények	hektár/üzem	0,00	1,46	11,31	0,03	79,16	
	ebből: napraforgó	hektár/üzem	0,00	1,46	8,64	0,03	49,19	
	burgonya	hektár/üzem	0,00	0,00	0,00	0,00	0,00	
	repce	hektár/üzem	0,00	0,00	1,93	0,00	16,02	
	silókukorica	hektár/üzem	0,00	0,00	0,00	0,00	33,83	
	lucerna	hektár/üzem	0,00	1,19	6,99	0,00	31,39	
	egyéb szántóföldi takarmánynöv.	hektár/üzem	0,00	0,04	1,52	0,00	17,05	
	Parlagterület	hektár/üzem	0,88	0,60	2,41	0,09	0,41	
	Állatállomány	szá./ezer EUR STÉ	0,00	0,00	0,03	0,00	0,29	
	Állatállomány	szá./száz hektár MT	0,00	0,00	12,36	0,00	64,66	
	ebből: szarvasmarha	szá./száz hektár MT	0,00	0,00	0,00	0,00	39,75	
	ebből: tejelő tehén	szá./száz hektár MT	0,00	0,00	0,00	0,00	24,96	
	növendék- és hízóállat	szá./száz hektár MT	0,00	0,00	0,00	0,00	14,66	
	sertés	szá./száz hektár MT	0,00	0,00	12,30	0,00	18,44	
	ebből: hízósertés	szá./száz hektár MT	0,00	0,00	6,35	0,00	10,43	
	tenyészkoca	szá./száz hektár MT	0,00	0,00	1,43	0,00	2,57	
	juh	szá./száz hektár MT	0,00	0,00	0,05	0,00	0,08	
	baromfi	szá./száz hektár MT	0,00	0,00	0,00	0,00	5,43	
	Hozamok, értékesítési árak	Búza	tonna/hektár	0,00	5,28	3,78	1,26	6,16
		Rozs	tonna/hektár	0,00	0,00	2,64	0,00	2,56
Őszi árpa		tonna/hektár	0,00	0,00	5,36	0,00	5,45	
Szemes kukorica		tonna/hektár	2,96	4,41	1,57	0,00	4,37	
Napraforgó		tonna/hektár	0,00	1,51	1,89	0,00	2,52	
Burgonya		tonna/hektár	0,00	0,00	0,00	0,00	0,00	
Repce		tonna/hektár	0,00	0,00	2,52	0,00	2,50	
Tejhozam		liter/tehén	0,00	0,00	0,00	0,00	8 159,89	
Malac (felnevelt)		darab/koca	0,00	0,00	29,67	0,00	27,05	
Tyúktojás		darab/tojó	0,00	0,00	0,00	0,00	309,30	
Búza		HUF/kg	0,00	120,00	134,13	0,00	124,51	
Rozs		HUF/kg	0,00	0,00	0,00	0,00	110,00	
Őszi árpa		HUF/kg	0,00	0,00	117,28	0,00	118,93	
Szemes kukorica		HUF/kg	108,00	119,35	118,94	0,00	110,59	
Napraforgó		HUF/kg	0,00	236,11	263,89	0,00	254,78	
Burgonya		HUF/kg	0,00	0,00	0,00	0,00	0,00	
Repce		HUF/kg	0,00	0,00	268,79	120,00	248,91	
Tehéntej	HUF/liter	0,00	0,00	0,00	0,00	173,67		
Vágósertés	HUF/kg	0,00	0,00	672,65	0,00	574,95		
Tyúktojás	HUF/darab	0,00	0,00	0,00	0,00	39,69		

Adat, mutató	Termelési irány → Mértékegység	Szőlő-	Gyümölcs-	Szabadföldi	Zöldség-	Vegyes	
		termesztők	termesztők	zöldség-	hajtató	gazdaságok	
		termesztők	termesztők	termesztők	gazdaságok	gazdaságok	
Üzemszám a mintában	-	15	25	28	19	21	
Üzemszám a megfigyelt alapsokaságban	-	476	486	436	257	311	
Standard termelési érték	ezer HUF/üzem	16 791,64	35 021,37	149 266,15	45 741,08	388 580,96	
Standard termelési érték	ezer EUR/üzem	53,32	111,20	473,96	145,24	1 233,84	
Mérlegadatok	Ingtatlanok	ezer HUF/hektár MT	5 120,04	2 004,39	914,35	239 225,99	443,95
	ebből: termőföld	ezer HUF/hektár MT	36,02	0,00	2,77	94,94	0,01
	ültetvények	ezer HUF/hektár MT	1 821,97	751,61	44,71	22,11	20,33
	épületek, építmények	ezer HUF/hektár MT	2 783,11	1 152,75	734,62	230 851,58	416,20
	Gépek, berendezések, járművek	ezer HUF/hektár MT	1 912,87	680,40	720,11	53 832,90	416,90
	Befektetett pénzügyi eszközök	ezer HUF/hektár MT	1,02	7,56	93,94	322,16	89,10
	Forgóeszközök	ezer HUF/hektár MT	7 045,12	1 748,57	1 691,14	84 218,09	1 141,21
	ebből: készletek	ezer HUF/hektár MT	4 753,72	397,89	455,23	12 252,87	547,03
	ebből: állatok	ezer HUF/hektár MT	0,00	0,00	24,62	0,00	97,23
	mezei leltár	ezer HUF/hektár MT	0,34	12,93	145,70	3 693,93	100,50
	követelések, értékpapírok, pénzeszk.	ezer HUF/hektár MT	2 291,40	1 350,69	1 235,91	71 965,22	594,18
	Eszközérték összesen	ezer HUF/üzem	338 163,82	195 142,00	363 826,43	714 662,86	1 432 013,58
	Eszközérték összesen	ezer HUF/ezer EUR STÉ	6 342,46	1 754,86	767,64	4 920,61	1 160,62
	Eszközérték összesen	ezer HUF/hektár MT	15 161,45	5 090,70	3 710,08	421 882,78	2 616,67
	Saját tőke	ezer HUF/hektár MT	12 096,23	3 832,01	2 713,28	198 752,30	1 655,70
	Céltartalékok	ezer HUF/hektár MT	0,00	0,00	3,62	2,08	32,99
	Kötelezettségek	ezer HUF/hektár MT	1 928,00	1 185,99	962,07	220 151,15	843,24
	ebből: hosszú lejáratú kötelezettségek	ezer HUF/hektár MT	333,17	364,54	195,26	127 662,48	242,67
	ebből: beruházási és fejl. hitelek	ezer HUF/hektár MT	98,96	290,41	115,77	82 483,20	168,24
	rövid lejáratú kötelezettségek	ezer HUF/hektár MT	1 277,85	632,49	686,80	80 761,72	579,29
ebből: szállítók	ezer HUF/hektár MT	229,10	77,50	378,90	22 330,26	223,49	
röv. lej. hitelek és kölcsönök	ezer HUF/hektár MT	343,88	327,46	111,29	41 725,10	246,03	
Bruttó beruházás	ezer HUF/üzem	35 465,38	26 546,17	63 006,64	210 360,91	282 479,39	
Bruttó beruházás	ezer HUF/ezer EUR STÉ	665,17	238,72	132,94	1 448,38	228,94	
Bruttó beruházás	ezer HUF/hektár MT	1 590,08	692,51	642,50	124 181,13	516,16	
ebből: ingatlanok	ezer HUF/hektár MT	359,55	195,04	178,48	82 673,84	29,34	
gépek, berendezések, járművek	ezer HUF/hektár MT	647,09	165,35	208,50	27 391,24	98,13	
tenyészállatok	ezer HUF/hektár MT	0,00	0,00	0,31	0,00	77,42	
befejezetlen beruházások	ezer HUF/hektár MT	460,51	217,37	224,12	13 178,74	261,03	
Beruházási támogatások	ezer HUF/hektár MT	362,05	55,65	71,68	26 914,30	54,65	
Készletváltozás	ezer HUF/hektár MT	1 355,25	78,50	22,95	1 047,37	246,68	
ebből: állatok készletérték-változása	ezer HUF/hektár MT	0,00	0,00	22,02	0,00	31,52	
anyagkészletek változása	ezer HUF/hektár MT	1 355,25	78,50	0,94	1 047,37	215,16	
Nettó beruházás	ezer HUF/üzem	16 280,86	10 347,73	27 546,20	138 059,57	165 866,25	
Nettó beruházás	ezer HUF/ezer EUR STÉ	305,36	93,05	58,12	950,57	134,43	
Nettó beruházás	ezer HUF/hektár MT	729,95	269,94	280,90	81 499,91	303,08	
Nettó kötelezettségek	ezer HUF/hektár MT	-363,40	-164,70	-273,84	148 185,93	249,06	
Eredménykimutatás	Értékesítés nettó árbevétele a mg.-ban	ezer HUF/üzem	86 661,91	68 029,18	275 707,85	431 986,23	1 015 316,97
	Értékesítés nettó árbevétele a mg.-ban	ezer HUF/ezer EUR STÉ	1 625,40	611,77	581,72	2 974,32	822,89
	Értékesítés nettó árbevétele a mg.-ban	ezer HUF/hektár MT	3 885,46	1 774,69	2 811,50	255 011,92	1 855,25
	ebből: szántóföldi növ. term., gyepgazd.	ezer HUF/hektár MT	3,13	35,93	388,27	2,20	435,28
	ebből: kalászos gabonafélék	ezer HUF/hektár MT	0,00	16,29	73,65	0,00	199,82
	szemes kukorica	ezer HUF/hektár MT	3,13	10,98	40,09	0,00	80,14
	olajos, hüvelyes és rostonöv.	ezer HUF/hektár MT	0,00	5,72	38,79	2,20	87,46
	ebből: napraforgó	ezer HUF/hektár MT	0,00	5,72	25,96	0,00	57,92
	burgonya	ezer HUF/hektár MT	0,00	0,00	0,00	0,00	0,00
	repce	ezer HUF/hektár MT	0,00	0,00	9,22	1,10	17,32
	állattenyésztés	ezer HUF/hektár MT	0,00	0,00	81,05	0,00	698,50
	ebből: szarvasmarha	ezer HUF/hektár MT	0,00	0,00	0,00	0,00	41,48
	tej, tejtermékek	ezer HUF/hektár MT	0,00	0,00	0,00	0,00	351,53
	sertés	ezer HUF/hektár MT	0,00	0,00	81,04	0,00	131,81
	baromfi, tojás	ezer HUF/hektár MT	0,00	0,00	0,00	0,00	149,03
	kertészet	ezer HUF/hektár MT	0,00	13,41	962,91	145 748,70	31,43
	gyümölcsstermelés	ezer HUF/hektár MT	0,00	1 234,65	0,40	313,82	0,83
	szőlő- és bortermelés	ezer HUF/hektár MT	3 599,25	139,62	0,00	0,00	0,00
	mezőgazdasági szolgáltatások	ezer HUF/hektár MT	204,79	271,40	73,53	22 587,17	200,39
	erdő- és vadgazdálkodás	ezer HUF/hektár MT	0,00	0,00	0,27	0,00	0,14

Adat, mutató	Termelési irány → Mértékegység	Szőlő-	Gyümölcs-	Szabadföldi	Zöldség-	Vegyes
		termesztők	termesztők	zöldség- termesztők	hajtató gazdaságok	gazdaságok
Üzemszám a mintában	-	15	25	28	19	21
Üzemszám a megfigyelt alapsokaságban	-	476	486	436	257	311
Standard termelési érték	ezer HUF/üzem	16 791,64	35 021,37	149 266,15	45 741,08	388 580,96
Standard termelési érték	ezer EUR/üzem	53,32	111,20	473,96	145,24	1 233,84
Egyéb bevételek	ezer HUF/hektár MT	639,31	464,58	267,13	12 659,11	248,36
ebből: agrártámogatások	ezer HUF/hektár MT	419,81	401,87	175,70	238,20	218,42
Aktivált saját teljesítmények	ezer HUF/hektár MT	566,58	67,83	85,98	669,10	171,20
ebből: saját előállítású eszközök állományvált.	ezer HUF/hektár MT	0,00	0,00	0,31	0,00	70,76
saját term. készletek állományváltozása	ezer HUF/hektár MT	543,95	61,25	69,08	547,23	76,01
Bruttó termelési érték a mg.-ban	ezer HUF/hektár MT	5 091,35	2 307,09	3 164,61	268 340,13	2 274,81
Anyagköltség (vásárolt anyagok)	ezer HUF/hektár MT	1 172,00	558,14	718,21	66 763,16	964,96
ebből: növénytermesztés közvetlen anyagköltségei	ezer HUF/hektár MT	272,33	211,29	370,80	43 051,34	214,63
ebből: vetőmag, szaporítóanyag	ezer HUF/hektár MT	0,75	8,92	126,13	10 833,31	55,29
műtrágyák	ezer HUF/hektár MT	31,83	39,44	80,60	5 774,26	104,31
növényvédő szerek	ezer HUF/hektár MT	151,55	134,49	64,60	1 371,60	52,36
ebből: állattenyésztés közvetlen anyagköltségei	ezer HUF/hektár MT	0,00	0,00	77,38	0,00	371,63
ebből: állatvásárlás	ezer HUF/hektár MT	0,00	0,00	10,19	0,00	15,59
takarmányvásárlás	ezer HUF/hektár MT	0,00	0,00	61,41	0,00	304,60
ebből: egyéb anyagköltség	ezer HUF/hektár MT	672,32	310,15	259,24	23 650,96	193,77
ebből: fűtőanyag, áram, víz	ezer HUF/hektár MT	98,24	61,76	62,45	13 039,17	45,97
hajtó- és kenőanyag	ezer HUF/hektár MT	163,25	105,51	106,19	2 256,33	110,35
Személyi jellegű ráfordítások	ezer HUF/hektár MT	1 247,75	629,17	312,13	52 072,83	247,46
ebből: bérköltség	ezer HUF/hektár MT	1 099,97	575,15	280,56	46 841,12	214,87
személyi jellegű egyéb kifizetések	ezer HUF/hektár MT	53,50	0,83	4,45	999,47	9,41
Értékcsökkenési leírás	ezer HUF/hektár MT	636,50	251,77	150,77	17 229,12	140,92
ebből: épületek, építmények	ezer HUF/hektár MT	91,76	48,47	28,19	9 010,31	15,69
gépek, berendezések, járművek	ezer HUF/hektár MT	292,57	100,93	91,10	7 125,34	69,72
Egyéb költségek	ezer HUF/hektár MT	770,38	427,09	497,89	28 167,28	253,77
ebből: földbérleti díjak	ezer HUF/hektár MT	137,94	73,33	102,70	93,41	74,99
bérvállalkozók díja	ezer HUF/hektár MT	47,11	81,52	55,25	3,68	78,55
bankköltségek	ezer HUF/hektár MT	23,60	10,46	11,44	1 263,48	6,08
biztosítási díjak	ezer HUF/hektár MT	30,47	25,24	17,48	703,31	12,10
Üzemi költségek a mg.-ban összesen	ezer HUF/ezer EUR STÉ	1 675,04	678,14	569,09	2 720,90	875,48
Üzemi költségek a mg.-ban összesen	ezer HUF/hektár MT	4 004,12	1 967,22	2 750,46	233 284,54	1 973,80
Bruttó hozzáadott érték	ezer HUF/hektár MT	3 918,02	1 307,86	685,63	89 436,63	662,27
Nettó hozzáadott érték	ezer HUF/ezer EUR STÉ	1 372,75	364,05	110,66	842,19	231,24
Nettó hozzáadott érték	ezer HUF/hektár MT	3 281,52	1 056,09	534,86	72 207,51	521,34
Üzemi tevékenység eredménye a mg.-ban	ezer HUF/üzem	24 249,73	13 028,42	40 613,18	59 383,62	164 730,84
Üzemi tevékenység eredménye a mg.-ban	ezer HUF/ezer EUR STÉ	454,82	117,16	85,69	408,87	133,51
Üzemi tevékenység eredménye a mg.-ban	ezer HUF/hektár MT	1 087,23	339,87	414,15	35 055,59	301,01
Pénzügyi műveletek eredménye	ezer HUF/hektár MT	-46,36	-16,82	9,14	-5 914,18	-33,47
Adózás előtti eredmény	ezer HUF/üzem	23 215,76	12 383,56	41 509,02	49 365,09	146 413,99
Adózás előtti eredmény	ezer HUF/ezer EUR STÉ	435,43	111,36	87,58	339,89	118,67
Adózás előtti eredmény	ezer HUF/hektár MT	1 040,87	323,05	423,28	29 141,41	267,54
Adózás előtti eredmény	ezer HUF/ÉME	3 609,47	2 044,09	5 431,06	2 815,08	5 887,50
Adózott eredmény	ezer HUF/hektár MT	953,08	299,20	403,34	28 310,41	260,32
Termelésiérték-arányos jövedelmezőség	százalék	20,44	14,00	13,38	10,86	11,76
Össztőke jövedelmezősége	százalék	7,13	6,88	12,03	7,98	10,89
Saját tőke jövedelmezősége	százalék	8,60	8,43	15,60	14,66	16,16
Munkajövedelmezőség	ezer HUF/ÉME	7 609,43	5 688,55	9 088,01	7 436,52	10 823,03
Cash flow	ezer HUF/üzem	35 454,41	21 120,30	54 338,53	77 143,26	219 583,89
A befektetések fedezettsége	százalék	99,97	79,56	86,24	36,67	77,73
Likviditási gyorsráta	-	1,79	2,14	1,80	0,89	1,03
Likviditási ráta	-	5,51	2,76	2,46	1,04	1,97
Saját tőke aránya	százalék	79,78	75,27	73,13	47,11	63,28
Tőkeellátottság	százalék	150,12	117,98	139,81	60,33	116,16
Dinamikus eladósodottsági mutató	év	-0,23	-0,30	-0,49	3,25	0,62

Eredménykimutatás

Gazdaságosság, jövedelmezőség, likviditás

Adat, mutató	Termelési irány ⇨	Tejtermelő tehenészetek	Húsmarha- és juhtartók	Sertéstartók	Baromfitartók	
	Mértékegység					
Üzemszám a mintában	-	43	13	26	56	
Üzemszám a megfigyelt alapsokaságban	-	278	492	227	350	
Standard termelési érték	ezer HUF/üzem	645 393,04	46 918,59	784 688,42	398 986,76	
Standard termelési érték	ezer EUR/üzem	2 049,28	148,98	2 491,57	1 266,88	
Eszközellátottság	Összes terület	hektár/üzem	876,42	207,70	271,67	29,73
	ebből: bérelt terület	hektár/üzem	852,95	209,69	264,14	28,48
	Mezőgazdasági terület (MT)	hektár/ezer EUR STÉ	0,39	1,37	0,09	0,02
	Mezőgazdasági terület (MT)	hektár/üzem	803,80	204,54	230,06	27,14
	ebből: szántó	hektár/üzem	730,02	115,76	227,34	26,75
	gyep	hektár/üzem	73,67	88,55	2,72	0,07
	szőlő, gyümölcsös	hektár/üzem	0,12	0,23	0,00	0,31
	MT átlagos aranykorona-értéke	AK/hektár	19,39	16,51	9,75	6,65
	Munkaerő-állomány	ÉME/ezer EUR STÉ	0,02	0,02	0,01	0,01
	Munkaerő-állomány	ÉME/üzem	37,49	3,03	21,15	11,73
	Munkaerő-állomány	ÉME/száz számossal	3,93	2,39	1,60	4,67
	Eszközérték	ezer HUF/száz számossal	283 323,23	237 439,80	215 865,40	358 182,07
	ebből: tárgyi eszközök értéke	ezer HUF/száz számossal	143 874,80	113 296,45	122 938,35	201 804,49
	Termelési szerkezet	Vetésterület összesen	hektár/üzem	726,94	115,17	227,46
ebből: kalászos gabonafélék		hektár/üzem	236,38	35,07	86,13	12,37
szemes kukorica		hektár/üzem	113,81	11,14	65,10	6,68
olajos, hüvelyes és rosnövények		hektár/üzem	80,23	20,40	33,45	5,39
ebből: napraforgó		hektár/üzem	47,75	16,26	21,12	1,97
burgonya		hektár/üzem	0,00	0,00	0,00	0,00
repce		hektár/üzem	31,45	3,09	5,58	3,42
silókukorica		hektár/üzem	131,14	9,44	0,00	0,00
lucerna		hektár/üzem	62,56	28,31	16,77	0,35
egyéb szántóföldi takarmánynöv.		hektár/üzem	88,03	10,38	9,01	0,02
Parlagterület		hektár/üzem	3,08	0,60	0,13	0,87
Állatállomány		szá./ezer EUR STÉ	0,47	0,85	0,53	0,20
Állatállomány		szá./száz hektár MT	118,74	62,12	573,12	926,13
ebből: szarvasmarha		szá./száz hektár MT	103,75	60,71	4,06	0,00
ebből: tejelő tehén		szá./száz hektár MT	66,94	3,45	0,00	0,00
növendék- és hízóállat		szá./száz hektár MT	36,69	56,38	3,88	0,00
sertés		szá./száz hektár MT	14,98	0,00	567,54	0,00
ebből: hizósertés		szá./száz hektár MT	11,32	0,00	281,66	0,00
tenyészkoca		szá./száz hektár MT	0,11	0,00	120,15	0,00
juh		szá./száz hektár MT	0,01	1,40	1,05	0,93
baromfi		szá./száz hektár MT	0,00	0,00	0,47	925,20
Hozamok, értékesítési árak	Búza	tonna/hektár	5,22	3,15	7,44	4,97
	Rozs	tonna/hektár	3,60	0,00	0,00	0,00
	Őszi árpa	tonna/hektár	4,94	6,45	7,11	5,33
	Szemes kukorica	tonna/hektár	3,02	3,84	5,02	3,00
	Napraforgó	tonna/hektár	2,21	1,08	2,90	1,66
	Burgonya	tonna/hektár	0,00	0,00	0,00	0,00
	Repce	tonna/hektár	2,18	4,18	3,99	1,94
	Tejhozam	liter/tehén	9 898,03	6 281,99	0,00	0,00
	Malac (felnevelt)	darab/koca	16,33	0,00	22,05	0,00
	Tyúktojás	darab/tojó	0,00	0,00	0,00	262,11
	Búza	HUF/kg	132,99	125,78	116,04	148,75
	Rozs	HUF/kg	116,59	0,00	0,00	0,00
	Őszi árpa	HUF/kg	126,35	109,38	108,49	118,26
	Szemes kukorica	HUF/kg	113,64	93,16	98,90	120,22
	Napraforgó	HUF/kg	275,12	269,09	261,57	249,93
	Burgonya	HUF/kg	0,00	0,00	0,00	0,00
	Repce	HUF/kg	289,18	278,08	248,00	244,81
Tehéntej	HUF/liter	167,71	192,83	0,00	0,00	
Vágósertés	HUF/kg	549,61	0,00	589,34	0,00	
Tyúktojás	HUF/darab	0,00	0,00	0,00	44,78	

Adat, mutató	Termelési irány → Mértékegység	Tejtermelő tehenészetek	Húsmarha- és juhtartók	Sertéstartók	Baromfitartók	
Üzemszám a mintában	-	43	13	26	56	
Üzemszám a megfigyelt alapsokaságban	-	278	492	227	350	
Standard termelési érték	ezer HUF/üzem	645 393,04	46 918,59	784 688,42	398 986,76	
Standard termelési érték	ezer EUR/üzem	2 049,28	148,98	2 491,57	1 266,88	
Mérlegadatok	Ingtatlanok	ezer HUF/számosállat	632,54	443,58	504,29	1 249,38
	ebből: termőföld	ezer HUF/számosállat	1,21	3,86	0,38	0,00
	ültetvények	ezer HUF/számosállat	0,00	0,03	0,80	0,22
	épületek, építmények	ezer HUF/számosállat	608,58	418,77	475,23	1 155,65
	Gépek, berendezések, járművek	ezer HUF/számosállat	390,27	325,40	129,81	276,59
	Befektetett pénzügyi eszközök	ezer HUF/számosállat	43,43	1,04	69,44	24,46
	Forgóeszközök	ezer HUF/számosállat	1 271,52	1 192,95	836,02	1 471,27
	ebből: készletek	ezer HUF/számosállat	545,88	321,30	333,86	394,47
	ebből: állatok	ezer HUF/számosállat	179,88	189,59	198,12	182,31
	mezei leltár	ezer HUF/számosállat	49,73	53,33	17,62	14,77
	követelések, értékpapírok, pénzeszk.	ezer HUF/számosállat	725,63	871,65	502,16	1 076,80
	Eszközérték összesen	ezer HUF/üzem	2 704 160,23	301 683,55	2 846 202,29	900 146,52
	Eszközérték összesen	ezer HUF/ezer EUR STÉ	1 319,57	2 025,03	1 142,33	710,52
	Eszközérték összesen	ezer HUF/számosállat	2 833,23	2 374,40	2 158,65	3 581,82
	Saját tőke	ezer HUF/számosállat	1 933,96	1 515,28	1 111,22	1 871,77
	Céltartalékok	ezer HUF/számosállat	13,87	0,00	2,87	0,00
	Kötelezettségek	ezer HUF/számosállat	842,65	761,13	1 005,94	1 658,76
	ebből: hosszú lejáratú kötelezettségek	ezer HUF/számosállat	176,17	213,84	505,03	465,77
	ebből: beruházási és fejl. hitelek	ezer HUF/számosállat	129,55	27,12	201,88	302,09
	rövid lejáratú kötelezettségek	ezer HUF/számosállat	643,25	544,90	477,32	1 145,70
	ebből: szállítók	ezer HUF/számosállat	192,57	264,97	245,04	652,75
	röv. lej. hitelek és kölcsönök	ezer HUF/számosállat	138,53	178,63	85,16	279,44
	Bruttó beruházás	ezer HUF/üzem	453 015,23	52 849,61	779 231,03	205 342,70
Bruttó beruházás	ezer HUF/ezer EUR STÉ	221,06	354,75	312,75	162,09	
Bruttó beruházás	ezer HUF/számosállat	474,64	415,95	590,99	817,09	
ebből: ingatlanok	ezer HUF/számosállat	63,86	56,73	44,81	375,61	
gépek, berendezések, járművek	ezer HUF/számosállat	123,75	185,26	23,20	111,01	
tenyészállatok	ezer HUF/számosállat	115,36	36,01	42,40	30,72	
befejezetlen beruházások	ezer HUF/számosállat	130,48	127,30	386,02	266,85	
Beruházási támogatások	ezer HUF/számosállat	62,56	96,98	37,99	104,50	
Készletváltozás	ezer HUF/számosállat	146,33	50,00	197,83	121,02	
ebből: állatok készletérték-változása	ezer HUF/számosállat	56,05	20,99	171,45	30,59	
anyagkészletek változása	ezer HUF/számosállat	90,28	29,01	26,39	90,44	
Nettó beruházás	ezer HUF/üzem	172 054,45	36 231,71	615 430,86	132 780,49	
Nettó beruházás	ezer HUF/ezer EUR STÉ	83,96	243,20	247,01	104,81	
Nettó beruházás	ezer HUF/számosállat	180,27	285,16	466,76	528,35	
Nettó kötelezettségek	ezer HUF/számosállat	117,02	-110,52	503,78	581,96	
Eredménykimutatás	Értékesítés nettó árbevétele a mg.-ban	ezer HUF/üzem	1 513 639,87	78 323,92	1 383 257,99	881 560,52
	Értékesítés nettó árbevétele a mg.-ban	ezer HUF/ezer EUR STÉ	738,62	525,74	555,18	695,85
	Értékesítés nettó árbevétele a mg.-ban	ezer HUF/számosállat	1 585,89	616,45	1 049,11	3 507,86
	ebből: szántóföldi növ. term., gyepgazd.	ezer HUF/számosállat	221,23	239,69	80,25	40,48
	ebből: kalászos gabonafélék	ezer HUF/számosállat	144,67	120,15	31,94	25,22
	szemes kukorica	ezer HUF/számosállat	22,37	10,32	15,94	6,73
	olajos, hüvelyes és rostonöv.	ezer HUF/számosállat	44,48	68,69	18,29	8,03
	ebből: napraforgó	ezer HUF/számosállat	28,87	37,23	11,36	3,25
	burgonya	ezer HUF/számosállat	0,00	0,00	0,00	0,00
	repce	ezer HUF/számosállat	15,34	28,23	3,04	4,77
	állattenyésztés	ezer HUF/számosállat	1 124,07	299,16	870,63	3 224,08
	ebből: szarvasmarha	ezer HUF/számosállat	97,06	222,19	611,12	0,00
	tej, tejtermékek	ezer HUF/számosállat	1 045,87	69,38	0,00	0,00
	sertés	ezer HUF/számosállat	949,64	0,00	869,18	0,00
	baromfi, tojás	ezer HUF/számosállat	0,00	0,00	2 860,44	3 212,48
	kertészet	ezer HUF/számosállat	0,00	0,00	0,00	0,00
	gyümölcsstermelés	ezer HUF/számosállat	0,00	0,80	0,00	0,42
	szőlő- és bortermelés	ezer HUF/számosállat	0,30	0,00	0,00	0,00
	mezőgazdasági szolgáltatások	ezer HUF/számosállat	84,99	48,43	43,66	13,55
	erdő- és vadgazdálkodás	ezer HUF/számosállat	2,03	0,00	1,00	0,00

Adat, mutató	Termelési irány ⇄ Mértékegység	Tejtermelő	Húsmarha-	Sertéstartók	Baromfi-
		tehenészetek	és juhtartók		tartók
Üzemszám a mintában	-	43	13	26	56
Üzemszám a megfigyelt alapsokaságban	-	278	492	227	350
Standard termelési érték	ezer HUF/üzem	645 393,04	46 918,59	784 688,42	398 986,76
Standard termelési érték	ezer EUR/üzem	2 049,28	148,98	2 491,57	1 266,88
Egyéb bevételek	ezer HUF/számosállat	273,41	835,34	83,30	334,31
ebből: agrártámogatások	ezer HUF/számosállat	222,48	375,54	63,60	183,05
Aktívált saját teljesítmények	ezer HUF/számosállat	234,29	101,19	194,38	110,10
ebből: saját előállítású eszközök állományvált.	ezer HUF/számosállat	125,46	32,84	36,58	28,37
saját term. készletek állományváltozása	ezer HUF/számosállat	63,45	51,26	130,58	72,37
Bruttó termelési érték a mg.-ban	ezer HUF/számosállat	2 093,58	1 552,98	1 326,79	3 952,27
Anyagköltség (vásárolt anyagok)	ezer HUF/számosállat	955,90	421,80	811,13	2 728,51
ebből: növénytermesztés közvetlen anyagköltségei	ezer HUF/számosállat	145,80	116,06	37,99	19,68
ebből: vetőmag, szaporítóanyag	ezer HUF/számosállat	46,18	30,46	9,16	4,28
műtrágyák	ezer HUF/számosállat	65,70	47,42	15,04	10,69
növényvédő szerek	ezer HUF/számosállat	31,81	21,33	13,29	4,62
ebből: állattenyésztés közvetlen anyagköltségei	ezer HUF/számosállat	601,91	240,13	703,40	2 505,01
ebből: állatvásárlás	ezer HUF/számosállat	47,02	24,45	132,66	526,94
takarmányvásárlás	ezer HUF/számosállat	492,20	194,21	537,65	1 920,71
ebből: egyéb anyagköltség	ezer HUF/számosállat	198,51	65,62	69,67	195,58
ebből: fűtőanyag, áram, víz	ezer HUF/számosállat	42,52	8,61	34,83	154,70
hajtó- és kenőanyag	ezer HUF/számosállat	93,35	38,27	21,35	17,09
Személyi jellegű ráfordítások	ezer HUF/számosállat	264,86	91,86	100,29	241,55
ebből: bérköltség	ezer HUF/számosállat	224,87	81,76	83,35	207,82
személyi jellegű egyéb kifizetések	ezer HUF/számosállat	14,72	2,15	6,42	11,65
Értékcsökkenési leírás	ezer HUF/számosállat	168,10	101,17	60,08	93,42
ebből: épületek, építmények	ezer HUF/számosállat	30,64	15,98	15,58	33,13
gépek, berendezések, járművek	ezer HUF/számosállat	62,75	48,61	19,86	30,54
Egyéb költségek	ezer HUF/számosállat	225,42	295,60	101,84	240,80
ebből: földbérleti díjak	ezer HUF/számosállat	67,28	113,91	7,66	9,25
bérvállalkozók díja	ezer HUF/számosállat	34,76	105,74	12,12	3,85
bankköltségek	ezer HUF/számosállat	5,57	3,93	2,08	6,98
biztosítási díjak	ezer HUF/számosállat	10,07	8,25	5,00	10,37
Üzemi költségek a mg.-ban összesen	ezer HUF/ezer EUR STÉ	852,40	842,98	620,81	707,30
Üzemi költségek a mg.-ban összesen	ezer HUF/számosállat	1 830,18	988,42	1 173,13	3 565,59
Bruttó hozzáadott érték	ezer HUF/számosállat	687,44	858,42	375,04	723,16
Nettó hozzáadott érték	ezer HUF/ezer EUR STÉ	241,88	645,83	166,67	124,92
Nettó hozzáadott érték	ezer HUF/számosállat	519,34	757,25	314,96	629,74
Üzemi tevékenység eredménye a mg.-ban	ezer HUF/üzem	251 398,04	71 730,76	202 596,16	97 177,22
Üzemi tevékenység eredménye a mg.-ban	ezer HUF/ezer EUR STÉ	122,68	481,49	81,31	76,71
Üzemi tevékenység eredménye a mg.-ban	ezer HUF/számosállat	263,40	564,56	153,66	386,68
Pénzügyi műveletek eredménye	ezer HUF/számosállat	-7,84	-5,24	-4,70	-9,13
Adózás előtti eredmény	ezer HUF/üzem	243 918,06	71 065,24	196 398,96	94 883,04
Adózás előtti eredmény	ezer HUF/ezer EUR STÉ	119,03	477,02	78,83	74,90
Adózás előtti eredmény	ezer HUF/számosállat	255,56	559,32	148,96	377,55
Adózás előtti eredmény	ezer HUF/ÉME	6 505,72	23 423,44	9 283,93	8 086,77
Adózott eredmény	ezer HUF/számosállat	246,69	551,76	146,17	371,11
Termelésiérték-arányos jövedelmezőség	százalék	12,21	36,02	11,23	9,55
Össztőke jövedelmezősége	százalék	9,50	23,93	7,39	11,13
Saját tőke jövedelmezősége	százalék	13,21	36,91	13,40	20,17
Munkajövedelmezőség	ezer HUF/ÉME	12 604,83	26 937,17	14 878,74	12 787,51
Cash flow	ezer HUF/üzem	395 896,54	82 958,84	271 949,34	116 741,67
A befektetések fedezettsége	százalék	87,39	156,97	34,90	56,85
Likviditási gyorsráta	-	1,13	1,60	1,05	0,94
Likviditási ráta	-	1,98	2,19	1,75	1,28
Saját tőke aránya	százalék	68,26	63,82	51,48	52,26
Tőkeellátottság	százalék	130,42	133,61	85,31	91,61
Dinamikus eladósodottsági mutató	év	0,28	-0,17	2,44	1,25

Eredménykimutatás

Gazdaságosság, jövedelmezőség, likviditás

Vállalkozási forma/termelési irány ⇨		Társas gazdaságok						
Szóródási csoportok az adózás előtti eredmény alapján ⇨		--	-	+	++	∅		
Adat, mutató	Mértékegység							
Üzemszám a mintában	-	112	112	111	111	446		
Üzemszám a megfigyelt alapsokaságban	-	3 083	2 273	1 312	1 006	7 675		
Standard termelési érték	ezer HUF/üzem	59 107,71	50 398,53	146 547,45	611 173,66	143 859,12		
Standard termelési érték	ezer EUR/üzem	187,68	160,03	465,32	1 940,62	456,79		
Eszközellátottság	Összes terület	hektár/üzem	95,71	122,55	347,41	883,93	250,04	
	ebből: bérelt terület	hektár/üzem	95,60	120,58	335,54	874,58	246,15	
	Mezőgazdasági terület (MT)	hektár/ezer EUR STÉ	0,50	0,76	0,71	0,44	0,53	
	Mezőgazdasági terület (MT)	hektár/üzem	93,38	120,88	330,98	849,35	241,26	
	ebből: szántó	hektár/üzem	85,42	104,45	286,06	818,72	221,50	
	gyep	hektár/üzem	5,64	11,57	35,99	27,39	15,43	
	szőlő, gyümölcsös	hektár/üzem	2,33	4,86	8,93	3,23	4,32	
	MT átlagos aranykorona-értéke	AK/hektár	20,58	22,09	20,96	20,68	21,11	
	Munkaerő-állomány	ÉME/ezer EUR STÉ	0,02	0,02	0,02	0,02	0,02	
	Munkaerő-állomány	ÉME/üzem	4,26	3,99	10,86	30,32	8,73	
	Munkaerő-állomány	ÉME/száz hektár MT	4,57	3,30	3,28	3,57	3,62	
	Eszközérték	ezer HUF/száz hektár MT	338 728,11	216 613,01	187 959,66	290 148,61	262 821,17	
	ebből: tárgyi eszközök értéke	ezer HUF/száz hektár MT	218 397,97	118 304,28	97 839,63	130 552,02	134 721,24	
	Termelési szerkezet	Vetésterület összesen	hektár/üzem	84,15	102,17	283,14	813,09	219,08
ebből: kalászos gabonafélék		hektár/üzem	31,59	36,89	106,57	286,35	79,38	
szemes kukorica		hektár/üzem	17,16	25,25	51,35	167,47	45,11	
olajos, hüvelyes és rosnövények		hektár/üzem	20,55	22,91	73,61	196,26	53,36	
ebből: napraforgó		hektár/üzem	15,69	15,41	47,67	113,24	33,86	
burgonya		hektár/üzem	0,00	0,00	0,00	0,10	0,01	
repce		hektár/üzem	4,03	5,32	19,63	66,47	15,27	
silókukorica		hektár/üzem	0,99	2,13	8,73	40,98	7,89	
lucerna		hektár/üzem	6,21	6,94	16,52	34,01	11,83	
egyéb szántóföldi takarmánynöv.		hektár/üzem	2,93	2,71	12,27	31,39	8,20	
Parlagterület		hektár/üzem	1,21	2,04	2,24	5,98	2,26	
Állatállomány		szá./ezer EUR STÉ	0,22	0,17	0,21	0,28	0,25	
Állatállomány		szá./száz hektár MT	44,62	22,67	29,55	63,32	46,46	
ebből: szarvasmarha		szá./száz hektár MT	13,70	15,68	19,41	25,45	20,76	
ebből: tejelő tehén		szá./száz hektár MT	6,66	3,78	7,53	16,11	10,80	
növendék- és hízóállat		szá./száz hektár MT	6,93	11,67	11,72	9,31	9,85	
sertés		szá./száz hektár MT	24,23	4,10	7,03	30,46	20,08	
ebből: hizósertés		szá./száz hektár MT	9,05	2,64	3,43	17,46	10,66	
tenyészkoca		szá./száz hektár MT	6,56	0,51	1,05	5,06	3,68	
juh		szá./száz hektár MT	0,07	0,49	0,04	0,36	0,26	
baromfi		szá./száz hektár MT	6,45	2,40	2,73	7,06	5,26	
Hozamok, értékesítési árak		Búza	tonna/hektár	4,18	4,75	5,16	5,68	5,21
		Rozs	tonna/hektár	2,81	2,56	3,52	4,16	3,53
	Őszi árpa	tonna/hektár	3,58	4,77	5,20	6,00	5,24	
	Szemes kukorica	tonna/hektár	3,04	3,15	4,19	4,55	4,02	
	Napraforgó	tonna/hektár	1,77	1,90	2,23	2,32	2,14	
	Burgonya	tonna/hektár	0,00	0,00	0,00	25,07	25,07	
	Repce	tonna/hektár	1,67	2,35	2,37	2,64	2,45	
	Tejhozam	liter/tehén	6 216,93	8 282,15	8 390,57	10 154,69	9 391,51	
	Malac (felnevelt)	darab/koca	26,76	19,73	24,33	20,41	22,42	
	Tyúktojás	darab/tojó	315,40	154,16	231,73	290,83	282,04	
	Búza	HUF/kg	136,53	125,68	128,12	131,47	130,65	
	Rozs	HUF/kg	104,69	162,42	121,18	122,99	114,77	
	Őszi árpa	HUF/kg	108,10	122,36	109,69	114,14	113,30	
	Szemes kukorica	HUF/kg	109,87	111,23	112,22	112,99	112,30	
	Napraforgó	HUF/kg	230,34	256,60	247,20	259,01	251,34	
	Burgonya	HUF/kg	0,00	0,00	0,00	180,00	180,00	
Repce	HUF/kg	208,84	253,72	261,35	263,79	258,41		
Tehéntej	HUF/liter	155,30	169,86	173,75	169,47	168,83		
Vágósertés	HUF/kg	563,50	501,94	594,54	585,76	581,80		
Tyúktojás	HUF/darab	66,90	72,10	37,58	42,83	42,63		

Vállalkozási forma/termelési irány ⇨		Társas gazdaságok					
Szóródási csoportok az adózás előtti eredmény alapján ⇨		--	-	+	++	∅	
Adat, mutató	Mértékegység						
Üzemszám a mintában	-	112	112	111	111	446	
Üzemszám a megfigyelt alapsokaságban	-	3 083	2 273	1 312	1 006	7 675	
Standard termelési érték	ezer HUF/üzem	59 107,71	50 398,53	146 547,45	611 173,66	143 859,12	
Standard termelési érték	ezer EUR/üzem	187,68	160,03	465,32	1 940,62	456,79	
Mérlegadatok	Ingtatlanok	ezer HUF/hektár MT	1 072,54	471,99	441,44	548,27	593,41
	ebből: termőföld	ezer HUF/hektár MT	1,23	2,36	1,25	0,95	1,27
	ültetvények	ezer HUF/hektár MT	28,66	45,76	35,32	8,61	23,51
	épületek, építmények	ezer HUF/hektár MT	854,71	375,70	353,98	511,39	507,72
	Gépek, berendezések, járművek	ezer HUF/hektár MT	588,23	501,41	343,51	415,37	438,16
	Befektetett pénzügyi eszközök	ezer HUF/hektár MT	77,12	25,87	22,86	39,88	39,60
	Forgóeszközök	ezer HUF/hektár MT	1 088,72	917,13	847,06	1 499,49	1 196,16
	ebből: készletek	ezer HUF/hektár MT	364,96	358,54	319,30	586,28	455,45
	ebből: állatok	ezer HUF/hektár MT	69,06	30,61	48,92	124,17	84,07
	mezei leltár	ezer HUF/hektár MT	107,87	72,91	90,14	91,86	91,14
	követelések, értékpapírok, pénzeszk.	ezer HUF/hektár MT	723,75	558,59	527,76	913,21	740,72
	Eszközérték összesen	ezer HUF/üzem	316 312,76	261 846,84	622 101,01	2 464 364,72	634 092,40
	Eszközérték összesen	ezer HUF/ezer EUR STÉ	1 685,37	1 636,26	1 336,92	1 269,88	1 388,16
	Eszközérték összesen	ezer HUF/hektár MT	3 387,28	2 166,13	1 879,60	2 901,49	2 628,21
	Saját tőke	ezer HUF/hektár MT	1 799,67	1 266,63	1 348,71	2 017,99	1 715,56
	Céltartalékok	ezer HUF/hektár MT	0,35	0,68	0,00	13,29	6,29
	Kötelezettségek	ezer HUF/hektár MT	1 528,36	854,03	484,69	821,93	857,44
	ebből: hosszú lejáratú kötelezettségek	ezer HUF/hektár MT	684,78	242,25	146,92	210,59	274,09
	ebből: beruházási és fejl. hitelek	ezer HUF/hektár MT	269,14	129,47	94,10	133,87	144,92
	rövid lejáratú kötelezettségek	ezer HUF/hektár MT	766,08	535,05	308,90	591,15	543,82
	ebből: szállítók	ezer HUF/hektár MT	304,62	186,01	138,12	217,96	207,96
	röv. lej. hitelek és kölcsönök	ezer HUF/hektár MT	305,90	159,99	99,93	153,22	165,47
	Bruttó beruházás	ezer HUF/üzem	69 779,66	48 361,35	113 583,06	400 889,12	114 336,80
Bruttó beruházás	ezer HUF/ezer EUR STÉ	371,80	302,21	244,10	206,58	250,31	
Bruttó beruházás	ezer HUF/hektár MT	747,25	400,07	343,18	472,00	473,91	
ebből: ingatlanok	ezer HUF/hektár MT	102,15	65,65	56,70	99,56	84,88	
gépek, berendezések, járművek	ezer HUF/hektár MT	140,35	189,86	147,91	130,61	144,97	
tenyészállatok	ezer HUF/hektár MT	41,41	7,58	21,65	45,88	33,82	
befejezetlen beruházások	ezer HUF/hektár MT	381,74	112,54	102,02	155,28	171,66	
Beruházási támogatások	ezer HUF/hektár MT	51,51	62,74	65,37	64,73	62,53	
Készletváltozás	ezer HUF/hektár MT	79,12	112,68	79,83	224,55	151,39	
ebből: állatok készletérték-változása	ezer HUF/hektár MT	6,79	7,26	5,03	80,82	40,62	
anyagkészletek változása	ezer HUF/hektár MT	72,33	105,42	74,80	143,72	110,77	
Nettó beruházás	ezer HUF/üzem	46 001,68	27 921,69	56 785,57	216 745,05	64 876,56	
Nettó beruházás	ezer HUF/ezer EUR STÉ	245,11	174,48	122,03	111,69	142,03	
Nettó beruházás	ezer HUF/hektár MT	492,62	230,98	171,57	255,19	268,90	
Nettó kötelezettségek	ezer HUF/hektár MT	804,61	295,44	-43,07	-91,28	116,72	
Eredménykimutatás	Értékesítés nettó árbevétele a mg.-ban	ezer HUF/üzem	122 520,24	117 057,30	352 574,40	1 620 289,07	356 606,79
	Értékesítés nettó árbevétele a mg.-ban	ezer HUF/ezer EUR STÉ	652,81	731,48	757,70	834,93	780,69
	Értékesítés nettó árbevétele a mg.-ban	ezer HUF/hektár MT	1 312,03	968,36	1 065,26	1 907,69	1 478,08
	ebből: szántóföldi növ. term., gyepgazd.	ezer HUF/hektár MT	337,16	338,90	411,22	511,88	435,43
	ebből: kalászos gabonafélék	ezer HUF/hektár MT	157,82	141,85	196,33	221,98	194,10
	szemes kukorica	ezer HUF/hektár MT	54,72	74,62	71,17	107,77	86,02
	olajos, hüvelyes és rostonöv.	ezer HUF/hektár MT	85,75	79,82	110,11	135,04	113,34
	ebből: napraforgó	ezer HUF/hektár MT	68,09	51,72	73,13	80,19	72,43
	burgonya	ezer HUF/hektár MT	0,00	0,00	0,00	0,51	0,24
	repce	ezer HUF/hektár MT	12,23	21,16	31,26	45,40	33,33
	állattenyésztés	ezer HUF/hektár MT	529,18	172,87	290,99	788,13	539,96
	ebből: szarvasmarha	ezer HUF/hektár MT	34,43	23,91	26,38	27,81	27,93
	tej, tejtermékek	ezer HUF/hektár MT	64,65	52,08	108,34	270,15	167,88
	sertés	ezer HUF/hektár MT	213,14	17,94	53,27	269,23	172,56
	baromfi, tojás	ezer HUF/hektár MT	213,91	77,69	91,54	217,22	166,52
	kertészet	ezer HUF/hektár MT	99,83	68,09	52,21	73,34	71,72
	gyümölcsstermelés	ezer HUF/hektár MT	12,00	25,02	38,54	1,13	15,14
	szőlő- és bortehermelés	ezer HUF/hektár MT	6,81	44,55	22,98	22,49	23,44
	mezőgazdasági szolgáltatások	ezer HUF/hektár MT	85,84	136,90	88,49	140,29	119,17
	erdő- és vadgazdálkodás	ezer HUF/hektár MT	0,04	0,00	2,07	1,12	1,01

Vállalkozási forma/termelési irány ⇨		Társas gazdaságok				
Szóródási csoportok az adózás előtti eredmény alapján ⇨		--	-	+	++	Ø
Adat, mutató	Mértékegység					
Üzemszám a mintában	-	112	112	111	111	446
Üzemszám a megfigyelt alapsokaságban	-	3 083	2 273	1 312	1 006	7 675
Standard termelési érték	ezer HUF/üzem	59 107,71	50 398,53	146 547,45	611 173,66	143 859,12
Standard termelési érték	ezer EUR/üzem	187,68	160,03	465,32	1 940,62	456,79
Egyéb bevételek	ezer HUF/hektár MT	279,00	239,02	221,26	267,53	254,23
ebből: agrártámogatások	ezer HUF/hektár MT	181,79	175,32	186,76	184,13	183,08
Aktivált saját teljesítmények	ezer HUF/hektár MT	132,96	79,03	80,15	186,05	137,07
ebből: saját előállítású eszközök állományvált.	ezer HUF/hektár MT	41,17	6,40	19,36	46,70	33,45
saját term. készletek állományváltozása	ezer HUF/hektár MT	47,20	58,08	43,06	118,93	80,95
Bruttó termelési érték a mg.-ban	ezer HUF/hektár MT	1 723,98	1 286,41	1 366,67	2 361,27	1 869,38
Anyagköltség (vásárolt anyagok)	ezer HUF/hektár MT	844,02	469,93	515,39	984,61	776,32
ebből: növénytermesztés közvetlen anyagköltségei	ezer HUF/hektár MT	218,79	200,58	196,95	226,30	214,43
ebből: vetőmag, szaporítóanyag	ezer HUF/hektár MT	59,02	47,02	42,33	55,14	51,54
műtrágyák	ezer HUF/hektár MT	93,21	86,88	97,25	108,95	100,48
növényvédő szerek	ezer HUF/hektár MT	45,87	42,97	40,97	54,56	48,30
ebből: állattenyésztés közvetlen anyagköltségei	ezer HUF/hektár MT	401,75	117,33	193,34	526,35	368,17
ebből: állatvásárlás	ezer HUF/hektár MT	52,33	13,70	19,25	91,92	57,11
takarmányvásárlás	ezer HUF/hektár MT	323,46	92,45	158,83	404,52	287,98
ebből: egyéb anyagköltség	ezer HUF/hektár MT	221,33	146,75	120,62	190,81	172,56
ebből: fűtőanyag, áram, víz	ezer HUF/hektár MT	77,16	23,18	22,62	48,62	43,19
hajtó- és kenőanyag	ezer HUF/hektár MT	88,46	88,81	63,91	87,52	82,32
Személyi jellegű ráfordítások	ezer HUF/hektár MT	238,29	141,79	160,00	216,05	195,34
ebből: bérköltség	ezer HUF/hektár MT	202,15	128,46	140,72	184,71	168,76
személyi jellegű egyéb kifizetések	ezer HUF/hektár MT	14,29	2,45	6,57	11,65	9,50
Értékcsökkenési leírás	ezer HUF/hektár MT	149,66	99,05	90,14	122,08	115,46
ebből: épületek, építmények	ezer HUF/hektár MT	30,93	13,15	12,17	20,64	19,14
gépek, berendezések, járművek	ezer HUF/hektár MT	83,61	64,12	56,74	64,24	65,47
Egyéb költségek	ezer HUF/hektár MT	256,42	242,75	196,37	248,68	236,74
ebből: földbérleti díjak	ezer HUF/hektár MT	67,48	81,64	78,61	77,67	76,89
bérvállalkozók díja	ezer HUF/hektár MT	24,66	31,90	38,83	38,76	35,57
bankköltségek	ezer HUF/hektár MT	6,98	6,71	4,53	5,33	5,60
biztosítási díjak	ezer HUF/hektár MT	13,91	12,33	11,38	13,88	13,07
Üzemi költségek a mg.-ban összesen	ezer HUF/ezer EUR STÉ	896,71	884,38	818,68	832,91	846,30
Üzemi költségek a mg.-ban összesen	ezer HUF/hektár MT	1 802,21	1 170,77	1 150,99	1 903,08	1 602,32
Bruttó hozzáadott érték	ezer HUF/hektár MT	343,11	472,25	525,43	826,78	628,28
Nettó hozzáadott érték	ezer HUF/ezer EUR STÉ	96,26	281,91	309,61	308,43	270,86
Nettó hozzáadott érték	ezer HUF/hektár MT	193,46	373,20	435,29	704,70	512,82
Üzemi tevékenység eredménye a mg.-ban	ezer HUF/üzem	-7 305,06	13 978,98	71 386,23	389 159,77	64 433,17
Üzemi tevékenység eredménye a mg.-ban	ezer HUF/ezer EUR STÉ	-38,92	87,35	153,41	200,53	141,06
Üzemi tevékenység eredménye a mg.-ban	ezer HUF/hektár MT	-78,23	115,64	215,68	458,19	267,07
Pénzügyi műveletek eredménye	ezer HUF/hektár MT	-34,89	-8,98	-6,58	3,29	-6,78
Adózás előtti eredmény	ezer HUF/üzem	-10 563,40	12 893,88	69 208,93	391 953,08	62 796,74
Adózás előtti eredmény	ezer HUF/ezer EUR STÉ	-56,28	80,57	148,73	201,97	137,47
Adózás előtti eredmény	ezer HUF/hektár MT	-113,12	106,66	209,11	461,48	260,28
Adózás előtti eredmény	ezer HUF/ÉME	-2 477,64	3 230,41	6 371,19	12 925,17	7 194,77
Adózott eredmény	ezer HUF/hektár MT	-117,79	99,45	198,74	448,91	250,25
Termelésiérték-arányos jövedelmezőség	százalék	-6,56	8,29	15,30	19,54	13,92
Össztőke jövedelmezősége	százalék	-2,56	5,58	11,61	16,30	10,42
Saját tőke jövedelmezősége	százalék	-6,29	8,42	15,50	22,87	15,17
Munkajövedelmezőség	ezer HUF/ÉME	2 262,98	7 195,15	10 858,86	18 424,81	12 122,23
Cash flow	ezer HUF/üzem	2 976,03	23 995,23	95 610,71	484 967,06	88 233,05
A befektetések fedezettsége	százalék	4,26	49,62	84,18	120,97	77,17
Likviditási gyorsráta	-	0,94	1,04	1,71	1,54	1,36
Likviditási ráta	-	1,42	1,71	2,74	2,54	2,20
Saját tőke aránya	százalék	53,13	58,47	71,76	69,55	65,27
Tőkeellátottság	százalék	79,55	104,75	134,29	149,61	123,48
Dinamikus eladósodottsági mutató	év	25,25	1,49	-0,15	-0,16	0,32

Vállalkozási forma/termelési irány ⇨		Szántóföldi növénytermesztők				
Szóródási csoportok az adózás előtti eredmény alapján ⇨		--	++	Ø		
Adat, mutató	Mértékegység					
Üzemszám a mintában	-	50	50	200		
Üzemszám a megfigyelt alapsokaságban	-	1 912	602	4 362		
Standard termelési érték	ezer HUF/üzem	37 507,65	257 378,45	82 794,25		
Standard termelési érték	ezer EUR/üzem	119,10	817,24	262,89		
Eszközellátottság	Összes terület	hektár/üzem	122,28	857,72	286,67	
	ebből: bérelt terület	hektár/üzem	122,05	851,83	282,10	
	Mezőgazdasági terület (MT)	hektár/ezer EUR STÉ	1,02	1,04	1,07	
	Mezőgazdasági terület (MT)	hektár/üzem	121,58	848,92	280,43	
	ebből: szántó	hektár/üzem	117,55	831,56	269,13	
	gyep	hektár/üzem	3,83	14,36	9,73	
	szőlő, gyümölcsös	hektár/üzem	0,20	3,00	1,58	
	MT átlagos aranykorona-értéke	AK/hektár	20,67	21,68	21,27	
	Munkaerő-állomány	ÉME/ezer EUR STÉ	0,03	0,02	0,02	
	Munkaerő-állomány	ÉME/üzem	3,25	15,05	5,64	
	Munkaerő-állomány	ÉME/száz hektár MT	2,67	1,77	2,01	
	Eszközérték	ezer HUF/száz hektár MT	165 898,74	168 895,06	160 382,32	
	ebből: tárgyi eszközök értéke	ezer HUF/száz hektár MT	104 270,99	59 244,47	73 747,05	
Termelési szerkezet	Vetésterület összesen	hektár/üzem	116,12	823,52	266,35	
	ebből: kalászos gabonafélék	hektár/üzem	44,15	298,52	100,33	
	szemes kukorica	hektár/üzem	24,84	177,39	57,11	
	olajos, hüvelyes és rostnövények	hektár/üzem	30,55	270,75	77,36	
	ebből: napraforgó	hektár/üzem	23,03	153,65	48,91	
	burgonya	hektár/üzem	0,00	0,16	0,02	
	repce	hektár/üzem	6,17	98,90	22,61	
	silókukorica	hektár/üzem	0,38	7,62	2,06	
	lucerna	hektár/üzem	5,35	17,59	9,67	
	egyéb szántóföldi takarmánynöv.	hektár/üzem	3,63	11,55	5,80	
	Parlagterület	hektár/üzem	1,89	8,72	3,20	
	Állatállomány	szá./ezer EUR STÉ	0,04	0,02	0,03	
	Állatállomány	szá./száz hektár MT	3,43	1,47	2,44	
	ebből: szarvasmarha	szá./száz hektár MT	3,34	0,00	1,77	
	ebből: tejelő tehén	szá./száz hektár MT	1,92	0,00	0,36	
	növendék- és hizóállat	szá./száz hektár MT	1,43	0,00	1,37	
	sertés	szá./száz hektár MT	0,09	1,01	0,44	
	ebből: hizósertés	szá./száz hektár MT	0,01	0,89	0,38	
	tenyészkoca	szá./száz hektár MT	0,03	0,00	0,01	
	juh	szá./száz hektár MT	0,00	0,46	0,21	
	baromfi	szá./száz hektár MT	0,00	0,00	0,00	
	Hozamok, értékesítési árak	Búza	tonna/hektár	4,11	5,66	5,10
		Rozs	tonna/hektár	3,38	4,13	3,66
Őszi árpa		tonna/hektár	3,42	5,94	5,07	
Szemes kukorica		tonna/hektár	2,89	4,83	4,07	
Napraforgó		tonna/hektár	1,67	2,30	2,14	
Burgonya		tonna/hektár	0,00	25,07	25,07	
Repce		tonna/hektár	1,64	2,64	2,43	
Tejhozam		liter/tehén	6 553,28	0,00	6 553,28	
Malac (felnevelt)		darab/koca	20,27	26,42	20,49	
Tyúktojás		darab/tojó	0,00	0,00	0,00	
Búza		HUF/kg	137,29	133,32	131,71	
Rozs		HUF/kg	103,16	125,46	115,14	
Őszi árpa		HUF/kg	108,55	109,80	111,80	
Szemes kukorica		HUF/kg	110,06	114,86	112,96	
Napraforgó		HUF/kg	225,44	258,57	248,78	
Burgonya		HUF/kg	0,00	180,00	180,00	
Repce		HUF/kg	213,78	259,50	256,42	
Tehéntej	HUF/liter	141,85	0,00	141,85		
Vágósertés	HUF/kg	600,00	477,94	478,66		
Tyúktojás	HUF/darab	0,00	0,00	0,00		

Vállalkozási forma/termelési irány ⇨		Szántóföldi növénytermesztők			
Szóródási csoportok az adózás előtti eredmény alapján ⇨		--	++	Ø	
Adat, mutató	Mértékegység				
Üzemszám a mintában	-	50	50	200	
Üzemszám a megfigyelt alapsokaságban	-	1 912	602	4 362	
Standard termelési érték	ezer HUF/üzem	37 507,65	257 378,45	82 794,25	
Standard termelési érték	ezer EUR/üzem	119,10	817,24	262,89	
Mérlegadatok	Ingatlanok	ezer HUF/hektár MT	498,38	173,37	271,35
	ebből: termőföld	ezer HUF/hektár MT	0,27	0,19	0,93
	ültetvények	ezer HUF/hektár MT	1,03	3,35	3,71
	épületek, építmények	ezer HUF/hektár MT	336,76	153,38	208,32
	Gépek, berendezések, járművek	ezer HUF/hektár MT	451,83	338,19	381,03
	Befektetett pénzügyi eszközök	ezer HUF/hektár MT	10,55	20,11	15,80
	Forgóeszközök	ezer HUF/hektár MT	589,32	1 058,67	827,94
	ebből: készletek	ezer HUF/hektár MT	243,65	360,25	300,86
	ebből: állatok	ezer HUF/hektár MT	3,25	2,04	2,58
	mezei leltár	ezer HUF/hektár MT	105,22	104,55	98,48
	követelések, értékpapírok, pénzeszk.	ezer HUF/hektár MT	345,67	698,41	527,08
	Eszközérték összesen	ezer HUF/üzem	201 695,60	1 433 777,98	449 765,52
	Eszközérték összesen	ezer HUF/ezer EUR STÉ	1 693,56	1 754,42	1 710,84
	Eszközérték összesen	ezer HUF/hektár MT	1 658,99	1 688,95	1 603,82
	Saját tőke	ezer HUF/hektár MT	1 007,01	1 324,05	1 134,24
	Céltartalékok	ezer HUF/hektár MT	0,00	2,54	1,09
	Kötelezettségek	ezer HUF/hektár MT	632,51	343,60	446,77
	ebből: hosszú lejáratú kötelezettségek	ezer HUF/hektár MT	153,62	68,28	114,23
	ebből: beruházási és fejl. hitelek	ezer HUF/hektár MT	42,67	36,69	56,68
	rövid lejáratú kötelezettségek	ezer HUF/hektár MT	425,00	264,15	302,59
ebből: szállítók	ezer HUF/hektár MT	133,72	80,82	97,14	
röv. lej. hitelek és kölcsönök	ezer HUF/hektár MT	194,79	90,86	109,43	
Bruttó beruházás	ezer HUF/üzem	22 533,08	168 812,71	63 656,95	
Bruttó beruházás	ezer HUF/ezer EUR STÉ	189,20	206,57	242,14	
Bruttó beruházás	ezer HUF/hektár MT	185,34	198,86	226,99	
ebből: ingatlanok	ezer HUF/hektár MT	49,03	9,72	27,92	
gépek, berendezések, járművek	ezer HUF/hektár MT	96,72	114,49	130,66	
tenyészállatok	ezer HUF/hektár MT	3,10	0,06	0,96	
befejezetlen beruházások	ezer HUF/hektár MT	30,36	59,27	55,25	
Beruházási támogatások	ezer HUF/hektár MT	26,31	25,39	35,64	
Készletváltozás	ezer HUF/hektár MT	67,91	93,73	89,31	
ebből: állatok készletérték-változása	ezer HUF/hektár MT	-13,11	2,51	-1,05	
anyagkészletek változása	ezer HUF/hektár MT	81,02	91,22	90,35	
Nettó beruházás	ezer HUF/üzem	6 733,23	77 389,90	30 774,86	
Nettó beruházás	ezer HUF/ezer EUR STÉ	56,54	94,70	117,06	
Nettó beruházás	ezer HUF/hektár MT	55,38	91,16	109,74	
Nettó kötelezettségek	ezer HUF/hektár MT	286,84	-354,81	-80,31	
Eredménykimutatás	Értékesítés nettó árbevétele a mg.-ban	ezer HUF/üzem	81 832,56	846 967,83	236 996,37
	Értékesítés nettó árbevétele a mg.-ban	ezer HUF/ezer EUR STÉ	687,12	1 036,38	901,50
	Értékesítés nettó árbevétele a mg.-ban	ezer HUF/hektár MT	673,09	997,70	845,11
	ebből: szántóföldi növ. term., gyepgazd.	ezer HUF/hektár MT	372,21	613,33	501,64
	ebből: kalászos gabonafélék	ezer HUF/hektár MT	169,50	249,51	216,04
	szemes kukorica	ezer HUF/hektár MT	67,10	143,18	107,70
	olajos, hüvelyes és rosnöv.	ezer HUF/hektár MT	87,65	182,40	139,74
	ebből: napraforgó	ezer HUF/hektár MT	68,52	105,90	89,40
	burgonya	ezer HUF/hektár MT	0,00	0,85	0,36
	repce	ezer HUF/hektár MT	12,40	67,06	41,86
	állattenyésztés	ezer HUF/hektár MT	41,22	8,52	13,38
	ebből: szarvasmarha	ezer HUF/hektár MT	22,03	0,00	5,95
	tej, tejtermékek	ezer HUF/hektár MT	18,57	0,00	3,53
	sertés	ezer HUF/hektár MT	0,61	7,99	3,46
	baromfi, tojás	ezer HUF/hektár MT	0,00	0,00	0,00
	kertészet	ezer HUF/hektár MT	69,47	10,85	18,47
	gyümölcsstermelés	ezer HUF/hektár MT	0,06	1,89	3,80
	szőlő- és borkészítés	ezer HUF/hektár MT	0,00	0,06	2,06
	mezőgazdasági szolgáltatások	ezer HUF/hektár MT	83,49	102,76	103,43
	erdő- és vadgazdálkodás	ezer HUF/hektár MT	0,00	0,18	0,81

Vállalkozási forma/termelési irány ⇨		Szántóföldi növénytermesztők		
Szóródási csoportok az adózás előtti eredmény alapján ⇨		--	++	Ø
Adat, mutató	Mértékegység			
Üzemszám a mintában	-	50	50	200
Üzemszám a megfigyelt alapsokaságban	-	1 912	602	4 362
Standard termelési érték	ezer HUF/üzem	37 507,65	257 378,45	82 794,25
Standard termelési érték	ezer EUR/üzem	119,10	817,24	262,89
Egyéb bevételek	ezer HUF/hektár MT	202,79	159,01	177,40
ebből: agrártámogatások	ezer HUF/hektár MT	130,99	128,35	134,58
Aktivált saját teljesítmények	ezer HUF/hektár MT	75,29	60,06	63,02
ebből: saját előállítású eszközök állományvált.	ezer HUF/hektár MT	3,10	0,06	0,90
saját term. készletek állományváltozása	ezer HUF/hektár MT	43,68	54,39	50,16
Bruttó termelési érték a mg.-ban	ezer HUF/hektár MT	951,17	1 216,78	1 085,53
Anyagköltség (vásárolt anyagok)	ezer HUF/hektár MT	409,73	360,16	349,79
ebből: növénytermesztés közvetlen anyagköltségei	ezer HUF/hektár MT	219,28	226,02	212,60
ebből: vetőmag, szaporítóanyag	ezer HUF/hektár MT	54,27	48,30	47,79
műtrágyák	ezer HUF/hektár MT	107,07	119,79	110,72
növényvédő szerek	ezer HUF/hektár MT	44,53	55,72	48,15
ebből: állattenyésztés közvetlen anyagköltségei	ezer HUF/hektár MT	13,89	9,44	7,85
ebből: állatvásárlás	ezer HUF/hektár MT	0,31	4,85	2,13
takarmányvásárlás	ezer HUF/hektár MT	12,35	4,52	5,05
ebből: egyéb anyagköltség	ezer HUF/hektár MT	176,55	123,69	128,69
ebből: fűtőanyag, áram, víz	ezer HUF/hektár MT	55,25	15,19	21,05
hajtó- és kenőanyag	ezer HUF/hektár MT	77,24	71,25	73,06
Személyi jellegű ráfordítások	ezer HUF/hektár MT	138,41	108,59	107,36
ebből: bérköltség	ezer HUF/hektár MT	116,92	92,19	92,48
személyi jellegű egyéb kifizetések	ezer HUF/hektár MT	9,67	8,07	6,38
Értékcsökkenési leírás	ezer HUF/hektár MT	88,07	63,86	71,35
ebből: épületek, építmények	ezer HUF/hektár MT	10,81	6,68	7,41
gépek, berendezések, járművek	ezer HUF/hektár MT	67,62	51,47	56,46
Egyéb költségek	ezer HUF/hektár MT	189,97	160,72	176,20
ebből: földbérleti díjak	ezer HUF/hektár MT	69,69	77,83	77,08
bérvállalkozók díja	ezer HUF/hektár MT	21,63	19,33	23,14
bankköltségek	ezer HUF/hektár MT	4,26	3,83	4,00
biztosítási díjak	ezer HUF/hektár MT	11,26	12,47	12,01
Üzemi költségek a mg.-ban összesen	ezer HUF/ezer EUR STÉ	1 023,10	963,77	977,21
Üzemi költségek a mg.-ban összesen	ezer HUF/hektár MT	1 002,22	927,80	916,09
Bruttó hozzáadott érték	ezer HUF/hektár MT	252,22	502,64	412,45
Nettó hozzáadott érték	ezer HUF/ezer EUR STÉ	167,57	455,78	363,86
Nettó hozzáadott érték	ezer HUF/hektár MT	164,15	438,77	341,10
Üzemi tevékenység eredménye a mg.-ban	ezer HUF/üzem	-6 206,59	245 317,77	47 516,76
Üzemi tevékenység eredménye a mg.-ban	ezer HUF/ezer EUR STÉ	-52,11	300,18	180,75
Üzemi tevékenység eredménye a mg.-ban	ezer HUF/hektár MT	-51,05	288,98	169,44
Pénzügyi műveletek eredménye	ezer HUF/hektár MT	-7,61	12,43	0,61
Adózás előtti eredmény	ezer HUF/üzem	-7 132,16	255 867,41	47 687,17
Adózás előtti eredmény	ezer HUF/ezer EUR STÉ	-59,89	313,09	181,39
Adózás előtti eredmény	ezer HUF/hektár MT	-58,66	301,40	170,05
Adózás előtti eredmény	ezer HUF/ÉME	-2 195,65	16 998,45	8 461,00
Adózott eredmény	ezer HUF/hektár MT	-61,81	289,17	161,45
Termelésiérték-arányos jövedelmezőség	százalék	-6,17	24,77	15,67
Össztőke jövedelmezősége	százalék	-2,87	18,16	11,08
Saját tőke jövedelmezősége	százalék	-5,83	22,76	14,99
Munkajövedelmezőség	ezer HUF/ÉME	2 542,55	22 652,65	13 379,99
Cash flow	ezer HUF/üzem	3 193,37	299 700,15	65 284,91
A befektetések fedezettsége	százalék	14,17	177,53	102,56
Likviditási gyorsráta	-	0,81	2,64	1,74
Likviditási ráta	-	1,39	4,01	2,74
Saját tőke aránya	százalék	60,70	78,39	70,72
Tőkeellátottság	százalék	95,56	215,60	150,22
Dinamikus eladósodottsági mutató	év	10,92	-1,01	-0,34

Vállalkozási forma/termelési irány ⇨		Vegyes gazdaságok				
Szóródási csoportok az adózás előtti eredmény alapján ⇨		--	++	Ø		
Adat, mutató	Mértékegység					
Üzemszám a mintában		-	6	5	21	
Üzemszám a megfigyelt alapsokaságban		-	207	28	311	
Standard termelési érték		ezer HUF/üzem	97 205,85	1 896 909,52	388 580,96	
Standard termelési érték		ezer EUR/üzem	308,65	6 023,14	1 233,84	
Eszközellátottság	Összes terület	hektár/üzem	229,87	2 162,67	567,70	
	ebből: bérelt terület	hektár/üzem	227,81	2 157,88	565,64	
	Mezőgazdasági terület (MT)	hektár/ezer EUR STÉ	0,68	0,35	0,44	
	Mezőgazdasági terület (MT)	hektár/üzem	210,43	2 137,88	547,27	
	ebből: szántó	hektár/üzem	179,14	2 073,43	512,10	
	gyep	hektár/üzem	24,68	64,45	30,66	
	szőlő, gyümölcsös	hektár/üzem	6,61	0,00	4,51	
	MT átlagos aranykorona-értéke	AK/hektár	21,53	29,66	22,57	
	Munkaerő-állomány	ÉME/ezer EUR STÉ	0,02	0,02	0,02	
	Munkaerő-állomány	ÉME/üzem	7,25	146,62	24,87	
	Munkaerő-állomány	ÉME/száz hektár MT	3,44	6,86	4,54	
	Eszközérték	ezer HUF/száz hektár MT	178 995,77	406 481,16	261 666,96	
	ebből: tárgyi eszközök értéke	ezer HUF/száz hektár MT	101 893,21	203 991,69	133 125,50	
Termelési szerkezet	Vetésterület összesen	hektár/üzem	179,19	2 069,71	511,72	
	ebből: kalászos gabonafélék	hektár/üzem	56,71	687,05	179,02	
	szemes kukorica	hektár/üzem	54,68	561,80	125,28	
	olajos, hüvelyes és rostnövények	hektár/üzem	37,04	153,97	79,16	
	ebből: napraforgó	hektár/üzem	25,71	82,41	49,19	
	burgonya	hektár/üzem	0,00	0,00	0,00	
	repce	hektár/üzem	11,10	27,21	16,02	
	silókukorica	hektár/üzem	7,34	118,15	33,83	
	lucerna	hektár/üzem	15,01	103,24	31,39	
	egyéb szántóföldi takarmánynöv.	hektár/üzem	9,87	49,20	17,05	
	Parlagterület	hektár/üzem	0,00	3,71	0,41	
	Állatállomány	szá./ezer EUR STÉ	0,28	0,30	0,29	
	Állatállomány	szá./száz hektár MT	40,96	85,71	64,66	
	ebből: szarvasmarha	szá./száz hektár MT	36,99	42,20	39,75	
	ebből: tejelő tehén	szá./száz hektár MT	21,15	26,37	24,96	
	növendék- és hízóállat	szá./száz hektár MT	15,31	15,83	14,66	
	sertés	szá./száz hektár MT	2,89	30,81	18,44	
	ebből: hízósertés	szá./száz hektár MT	1,89	17,84	10,43	
	tenyészkoca	szá./száz hektár MT	0,05	3,02	2,57	
	juh	szá./száz hektár MT	0,00	0,00	0,08	
	baromfi	szá./száz hektár MT	0,00	12,68	5,43	
	Hozamok, értékesítési árak	Búza	tonna/hektár	4,98	8,00	6,16
		Rozs	tonna/hektár	0,00	2,31	2,56
Őszi árpa		tonna/hektár	4,76	6,56	5,45	
Szemes kukorica		tonna/hektár	4,37	3,66	4,37	
Napraforgó		tonna/hektár	2,91	2,50	2,52	
Burgonya		tonna/hektár	0,00	0,00	0,00	
Repce		tonna/hektár	2,03	2,22	2,50	
Tejhozam		liter/tehén	4 796,65	9 798,60	8 159,89	
Malac (felnevelt)		darab/koca	9,12	37,81	27,05	
Tyúktojás		darab/tojó	0,00	309,30	309,30	
Búza		HUF/kg	128,78	120,27	124,51	
Rozs		HUF/kg	110,00	0,00	110,00	
Őszi árpa		HUF/kg	108,40	117,66	118,93	
Szemes kukorica		HUF/kg	116,45	109,89	110,59	
Napraforgó		HUF/kg	245,12	247,50	254,78	
Burgonya		HUF/kg	0,00	0,00	0,00	
Repce		HUF/kg	179,15	349,64	248,91	
Tehéntej	HUF/liter	156,32	188,85	173,67		
Vágósertés	HUF/kg	543,53	574,19	574,95		
Tyúktojás	HUF/darab	0,00	39,69	39,69		

Vállalkozási forma/termelési irány ⇨		Vegyes gazdaságok			
Szóródási csoportok az adózás előtti eredmény alapján ⇨		--	++	Ø	
Adat, mutató	Mértékegység				
Üzemszám a mintában		-	6	5	21
Üzemszám a megfigyelt alapsokaságban		-	207	28	311
Standard termelési érték		ezer HUF/üzem	97 205,85	1 896 909,52	388 580,96
Standard termelési érték		ezer EUR/üzem	308,65	6 023,14	1 233,84
Mérlegadatok	Ingtatlanok	ezer HUF/hektár MT	372,28	626,05	443,95
	ebből: termőföld	ezer HUF/hektár MT	0,03	0,00	0,01
	ültetvények	ezer HUF/hektár MT	79,33	0,03	20,33
	épületek, építmények	ezer HUF/hektár MT	290,36	612,35	416,20
	Gépek, berendezések, járművek	ezer HUF/hektár MT	493,19	493,86	416,90
	Befektetett pénzügyi eszközök	ezer HUF/hektár MT	4,62	230,74	89,10
	Forgóeszközök	ezer HUF/hektár MT	726,38	1 738,73	1 141,21
	ebből: készletek	ezer HUF/hektár MT	410,77	769,39	547,03
	ebből: állatok	ezer HUF/hektár MT	74,95	109,98	97,23
	mezei leltár	ezer HUF/hektár MT	76,22	127,16	100,50
	követelések, értékpapírok, pénzeszk.	ezer HUF/hektár MT	315,61	969,34	594,18
	Eszközérték összesen	ezer HUF/üzem	376 663,52	8 690 063,20	1 432 013,58
	Eszközérték összesen	ezer HUF/ezer EUR STÉ	1 220,35	1 442,78	1 160,62
	Eszközérték összesen	ezer HUF/hektár MT	1 789,96	4 064,81	2 616,67
	Saját tőke	ezer HUF/hektár MT	1 514,66	2 083,32	1 655,70
	Céltartalékok	ezer HUF/hektár MT	2,23	92,63	32,99
	Kötelezettségek	ezer HUF/hektár MT	262,57	1 669,37	843,24
	ebből: hosszú lejáratú kötelezettségek	ezer HUF/hektár MT	51,62	463,01	242,67
	ebből: beruházási és fejl. hitelek	ezer HUF/hektár MT	21,11	310,64	168,24
	rövid lejáratú kötelezettségek	ezer HUF/hektár MT	210,95	1 152,10	579,29
ebből: szállítók	ezer HUF/hektár MT	24,37	452,28	223,49	
röv. lej. hitelek és kölcsönök	ezer HUF/hektár MT	147,99	461,41	246,03	
Bruttó beruházás	ezer HUF/üzem	38 525,40	2 213 551,80	282 479,39	
Bruttó beruházás	ezer HUF/ezer EUR STÉ	124,82	367,51	228,94	
Bruttó beruházás	ezer HUF/hektár MT	183,08	1 035,40	516,16	
ebből: ingatlanok	ezer HUF/hektár MT	0,77	74,69	29,34	
gépek, berendezések, járművek	ezer HUF/hektár MT	107,00	73,10	98,13	
tenyészállatok	ezer HUF/hektár MT	38,24	121,05	77,42	
befejezetlen beruházások	ezer HUF/hektár MT	33,75	631,10	261,03	
Beruházási támogatások	ezer HUF/hektár MT	9,09	85,29	54,65	
Készletváltozás	ezer HUF/hektár MT	229,68	406,47	246,68	
ebből: állatok készletérték-változása	ezer HUF/hektár MT	0,54	65,47	31,52	
anyagkészletek változása	ezer HUF/hektár MT	229,15	341,00	215,16	
Nettó beruházás	ezer HUF/üzem	3 940,56	1 507 327,80	165 866,25	
Nettó beruházás	ezer HUF/ezer EUR STÉ	12,77	250,26	134,43	
Nettó beruházás	ezer HUF/hektár MT	18,73	705,06	303,08	
Nettó kötelezettségek	ezer HUF/hektár MT	-53,04	700,03	249,06	
Eredménykimutatás	Értékesítés nettó árbevétele a mg.-ban	ezer HUF/üzem	169 259,57	7 143 123,40	1 015 316,97
	Értékesítés nettó árbevétele a mg.-ban	ezer HUF/ezer EUR STÉ	548,38	1 185,95	822,89
	Értékesítés nettó árbevétele a mg.-ban	ezer HUF/hektár MT	804,35	3 341,22	1 855,25
	ebből: szántóföldi növ. term., gyepgazd.	ezer HUF/hektár MT	302,26	506,68	435,28
	ebből: kalászos gabonafélék	ezer HUF/hektár MT	135,76	254,07	199,82
	szemes kukorica	ezer HUF/hektár MT	57,14	77,20	80,14
	olajos, hüvelyes és rosnöv.	ezer HUF/hektár MT	106,08	31,97	87,46
	ebből: napraforgó	ezer HUF/hektár MT	87,09	20,26	57,92
	burgonya	ezer HUF/hektár MT	0,00	0,00	0,00
	repce	ezer HUF/hektár MT	18,99	7,08	17,32
	állattenyésztés	ezer HUF/hektár MT	249,18	1 077,77	698,50
	ebből: szarvasmarha	ezer HUF/hektár MT	47,01	19,82	41,48
	tej, tejtermékek	ezer HUF/hektár MT	164,70	471,95	351,53
	sertés	ezer HUF/hektár MT	26,50	221,52	131,81
	baromfi, tojás	ezer HUF/hektár MT	0,00	362,28	149,03
	kertészet	ezer HUF/hektár MT	0,00	89,81	31,43
	gyümölcsstermelés	ezer HUF/hektár MT	3,26	0,00	0,83
	szőlő- és borkészítés	ezer HUF/hektár MT	0,00	0,00	0,00
	mezőgazdasági szolgáltatások	ezer HUF/hektár MT	101,21	476,05	200,39
	erdő- és vadgazdálkodás	ezer HUF/hektár MT	0,00	0,00	0,14

Vállalkozási forma/termelési irány ⇨		Vegyes gazdaságok		
Szóródási csoportok az adózás előtti eredmény alapján ⇨		--	++	Ø
Adat, mutató	Mértékegység			
Üzemszám a mintában	-	6	5	21
Üzemszám a megfigyelt alapsokaságban	-	207	28	311
Standard termelési érték	ezer HUF/üzem	97 205,85	1 896 909,52	388 580,96
Standard termelési érték	ezer EUR/üzem	308,65	6 023,14	1 233,84
Egyéb bevételek	ezer HUF/hektár MT	198,70	264,86	248,36
ebből: agrártámogatások	ezer HUF/hektár MT	186,37	237,41	218,42
Aktivált saját teljesítmények	ezer HUF/hektár MT	111,38	288,13	171,20
ebből: saját előállítású eszközök állományvált.	ezer HUF/hektár MT	35,17	117,58	70,76
saját term. készletek állományváltozása	ezer HUF/hektár MT	63,22	131,00	76,01
Bruttó termelési érték a mg.-ban	ezer HUF/hektár MT	1 114,43	3 894,21	2 274,81
Anyagköltség (vásárolt anyagok)	ezer HUF/hektár MT	495,02	1 658,83	964,96
ebből: növénytermesztés közvetlen anyagköltségei	ezer HUF/hektár MT	184,70	257,56	214,63
ebből: vetőmag, szaporítóanyag	ezer HUF/hektár MT	53,35	65,40	55,29
műtrágyák	ezer HUF/hektár MT	83,01	121,65	104,31
növényvédő szerek	ezer HUF/hektár MT	43,48	66,60	52,36
ebből: állattenyésztés közvetlen anyagköltségei	ezer HUF/hektár MT	144,46	603,30	371,63
ebből: állatvásárlás	ezer HUF/hektár MT	7,76	28,95	15,59
takarmányvásárlás	ezer HUF/hektár MT	91,05	490,29	304,60
ebből: egyéb anyagköltség	ezer HUF/hektár MT	164,21	272,24	193,77
ebből: fűtőanyag, áram, víz	ezer HUF/hektár MT	19,35	87,43	45,97
hajtó- és kenőanyag	ezer HUF/hektár MT	105,20	140,08	110,35
Személyi jellegű ráfordítások	ezer HUF/hektár MT	168,92	360,85	247,46
ebből: bérköltség	ezer HUF/hektár MT	144,79	310,29	214,87
személyi jellegű egyéb kifizetések	ezer HUF/hektár MT	6,84	16,05	9,41
Értékcsökkenési leírás	ezer HUF/hektár MT	122,81	204,62	140,92
ebből: épületek, építmények	ezer HUF/hektár MT	12,82	21,18	15,69
gépek, berendezések, járművek	ezer HUF/hektár MT	83,91	89,96	69,72
Egyéb költségek	ezer HUF/hektár MT	136,36	378,10	253,77
ebből: földbérleti díjak	ezer HUF/hektár MT	51,80	84,30	74,99
bérvállalkozók díja	ezer HUF/hektár MT	19,90	159,09	78,55
bankköltségek	ezer HUF/hektár MT	4,46	8,43	6,08
biztosítási díjak	ezer HUF/hektár MT	8,62	14,57	12,10
Üzemi költségek a mg.-ban összesen	ezer HUF/ezer EUR STÉ	743,20	1 185,30	875,48
Üzemi költségek a mg.-ban összesen	ezer HUF/hektár MT	1 090,10	3 339,40	1 973,80
Bruttó hozzáadott érték	ezer HUF/hektár MT	306,78	959,76	662,27
Nettó hozzáadott érték	ezer HUF/ezer EUR STÉ	125,43	268,03	231,24
Nettó hozzáadott érték	ezer HUF/hektár MT	183,97	755,13	521,34
Üzemi tevékenység eredménye a mg.-ban	ezer HUF/üzem	5 120,85	1 186 116,00	164 730,84
Üzemi tevékenység eredménye a mg.-ban	ezer HUF/ezer EUR STÉ	16,59	196,93	133,51
Üzemi tevékenység eredménye a mg.-ban	ezer HUF/hektár MT	24,33	554,81	301,01
Pénzügyi műveletek eredménye	ezer HUF/hektár MT	-38,37	-58,50	-33,47
Adózás előtti eredmény	ezer HUF/üzem	-2 953,19	1 061 059,40	146 413,99
Adózás előtti eredmény	ezer HUF/ezer EUR STÉ	-9,57	176,16	118,67
Adózás előtti eredmény	ezer HUF/hektár MT	-14,03	496,31	267,54
Adózás előtti eredmény	ezer HUF/ÉME	-407,47	7 236,73	5 887,50
Adózott eredmény	ezer HUF/hektár MT	-18,59	485,57	260,32
Termelésiérték-arányos jövedelmezőség	százalék	-1,26	12,74	11,76
Össztőke jövedelmezősége	százalék	-0,44	13,02	10,89
Saját tőke jövedelmezősége	százalék	-0,93	23,82	16,16
Munkajövedelmezőség	ezer HUF/ÉME	3 995,08	11 995,01	10 823,03
Cash flow	ezer HUF/üzem	21 930,16	1 475 553,40	219 583,89
A befektetések fedezettsége	százalék	56,92	66,66	77,73
Likviditási gyorsráta	-	1,50	0,84	1,03
Likviditási ráta	-	3,44	1,51	1,97
Saját tőke aránya	százalék	84,62	51,25	63,28
Tőkeellátottság	százalék	147,98	91,18	116,16
Dinamikus eladósodottsági mutató	év	-0,51	1,01	0,62

Vállalkozási forma/termelési irány ⇨		Összes (STÉ szerint, euró)					
Üzemméret ⇨		<=40 000	>40 000– 100 000	>100 000	Összes		
Adat, mutató	Mértékegység						
Üzemszám a mintában	-	663	483	963	2 109		
Üzemszám a megfigyelt alapsokaságban	-	79 890	15 220	11 234	106 344		
Standard termelési érték	ezer HUF/üzem	4 173,88	19 720,07	139 495,12	20 693,94		
Standard termelési érték	ezer EUR/üzem	13,25	62,62	442,93	65,71		
Eszközellátottság	Összes terület	hektár/üzem	16,79	65,83	273,83	50,96	
	ebből: bérelt terület	hektár/üzem	4,96	31,12	207,35	30,09	
	Mezőgazdasági terület (MT)	hektár/ezer EUR STÉ	1,14	1,02	0,60	0,74	
	Mezőgazdasági terület (MT)	hektár/üzem	15,07	64,06	265,66	48,55	
	ebből: szántó	hektár/üzem	9,58	49,46	239,62	39,59	
	gyep	hektár/üzem	4,75	12,12	20,93	7,51	
	szőlő, gyümölcsös	hektár/üzem	0,74	2,47	5,11	1,45	
	MT átlagos aranykorona értéke	AK/hektár	17,51	19,67	19,76	18,05	
	Munkaerőállomány	ÉME/ezer EUR STÉ	0,05	0,02	0,02	0,02	
	Munkaerőállomány	ÉME/üzem	0,62	1,53	7,50	1,47	
	Munkaerőállomány	ÉME/száz hektár MT	4,10	2,39	2,82	3,04	
	Eszközérték	ezer HUF/száz hektár MT	271 206,27	210 464,63	247 314,80	245 927,29	
	ebből: tárgyi eszközök értéke	ezer HUF/száz hektár MT	193 685,81	154 615,21	150 286,96	161 223,44	
Termelési szerkezet	Vetésterület összesen	hektár/üzem	9,18	48,49	236,87	38,86	
	ebből: kalászos gabonafélék	hektár/üzem	3,38	19,42	86,66	14,48	
	szemes kukorica	hektár/üzem	2,31	10,23	50,05	8,48	
	olajos, hüvelyes és rosnövények	hektár/üzem	1,48	10,37	60,93	9,03	
	ebből: napraforgó	hektár/üzem	1,35	8,37	39,16	6,35	
	burgonya	hektár/üzem	0,01	0,06	0,08	0,03	
	repce	hektár/üzem	0,09	1,18	16,67	2,00	
	silókukorica	hektár/üzem	0,08	0,53	6,27	0,80	
	lucerna	hektár/üzem	1,15	4,16	12,80	2,81	
	egyéb szántóföldi takarmánynöv.	hektár/üzem	0,45	1,87	7,69	1,42	
	Parlagterület	hektár/üzem	0,41	1,09	2,46	0,73	
	Állatállomány	szá./ezer EUR STÉ	0,20	0,17	0,22	0,21	
	Állatállomány	szá./száz hektár MT	17,29	16,24	36,26	28,06	
	ebből: szarvasmarha	szá./száz hektár MT	7,90	11,73	16,86	13,80	
	ebből: tejelő tehén	szá./száz hektár MT	0,98	1,38	7,66	4,92	
	növendék- és hízóállat	szá./száz hektár MT	6,74	10,09	9,06	8,71	
	sertés	szá./száz hektár MT	2,14	0,94	14,00	8,77	
	ebből: hízósertés	szá./száz hektár MT	1,19	0,56	7,58	4,76	
	tenyészkoca	szá./száz hektár MT	0,47	0,21	2,47	1,57	
	juh	szá./száz hektár MT	5,07	2,86	1,01	2,30	
	baromfi	szá./száz hektár MT	0,38	0,45	4,27	2,64	
	Hozamok, értékesítési árak	Búza	tonna/hektár	4,03	4,30	4,97	4,71
		Rozs	tonna/hektár	2,04	1,43	3,28	2,28
Őszi árpa		tonna/hektár	4,48	4,72	5,04	4,88	
Szemes kukorica		tonna/hektár	3,00	3,25	3,81	3,55	
Napraforgó		tonna/hektár	1,70	1,83	1,96	1,89	
Burgonya		tonna/hektár	13,24	22,27	24,60	19,84	
Repce		tonna/hektár	2,20	2,17	2,39	2,37	
Tejhozam		liter/tehén	4 960,41	4 527,43	8 967,95	8 546,07	
Malac (felnevelt)		darab/koca	14,42	12,26	22,17	21,42	
Tyúktojás		darab/tojó	251,41	265,56	280,20	275,60	
Búza		HUF/kg	124,34	127,93	128,68	128,00	
Rozs		HUF/kg	106,87	111,72	114,92	111,93	
Őszi árpa		HUF/kg	120,64	111,75	113,50	114,20	
Szemes kukorica		HUF/kg	118,23	119,13	113,47	115,20	
Napraforgó		HUF/kg	244,17	248,70	249,59	248,67	
Burgonya		HUF/kg	147,17	130,48	148,90	136,92	
Repce		HUF/kg	262,70	251,65	259,54	259,06	
Tehéntej	HUF/liter	204,58	163,06	167,16	168,69		
Vágósertés	HUF/kg	621,47	610,69	582,86	585,45		
Tyúktojás	HUF/darab	63,81	60,63	43,70	47,17		

Vállalkozási forma/termelési irány ⇨		Összes (STÉ szerint, euró)				
Üzemméret ⇨		≤40 000	>40 000– 100 000	>100 000	Összes	
Adat, mutató	Mértékegység					
Üzemszám a mintában	-	663	483	963	2 109	
Üzemszám a megfigyelt alapsokaságban	-	79 890	15 220	11 234	106 344	
Standard termelési érték	ezer HUF/üzem	4 173,88	19 720,07	139 495,12	20 693,94	
Standard termelési érték	ezer EUR/üzem	13,25	62,62	442,93	65,71	
Mérlegadatok	Ingtatlanok	ezer HUF/hektár MT	1 594,01	1 131,48	859,81	1 082,30
	ebből: termőföld	ezer HUF/hektár MT	500,73	454,93	157,67	293,79
	ültetvények	ezer HUF/hektár MT	35,33	38,83	21,05	27,74
	épületek, építmények	ezer HUF/hektár MT	234,53	185,06	436,03	341,66
	Gépek, berendezések, járművek	ezer HUF/hektár MT	281,30	357,10	434,66	384,25
	Befektetett pénzügyi eszközök	ezer HUF/hektár MT	0,10	1,24	24,27	14,28
	Forgóeszközök	ezer HUF/hektár MT	774,13	552,93	919,44	816,35
	ebből: készletek	ezer HUF/hektár MT	119,43	157,02	347,12	258,13
	ebből: állatok	ezer HUF/hektár MT	21,11	16,19	60,13	42,74
	mezei leltár	ezer HUF/hektár MT	43,24	59,37	85,04	70,45
	követelések, értékpapírok, pénzeszk.	ezer HUF/hektár MT	654,70	395,91	572,32	558,22
	Eszközérték összesen	ezer HUF/üzem	40 869,03	134 817,91	657 005,80	119 402,54
	Eszközérték összesen	ezer HUF/ezer EUR STÉ	3 083,74	2 153,09	1 483,32	1 817,16
	Eszközérték összesen	ezer HUF/hektár MT	2 712,06	2 104,65	2 473,15	2 459,27
	Saját tőke	ezer HUF/hektár MT	2 525,52	1 885,72	1 843,10	2 010,27
	Céltartalékok	ezer HUF/hektár MT	0,00	0,00	3,90	2,26
	Kötelezettségek	ezer HUF/hektár MT	184,39	212,58	598,11	428,85
	ebből: hosszú lejáratú kötelezettségek	ezer HUF/hektár MT	42,54	77,35	201,80	141,16
	ebből: beruházási és fejl. hitelek	ezer HUF/hektár MT	24,07	47,22	116,58	81,91
	rövid lejáratú kötelezettségek	ezer HUF/hektár MT	46,25	62,56	350,94	225,44
	ebből: szállítók	ezer HUF/hektár MT	3,59	10,84	125,95	75,69
	röv. lej. hitelek és kölcsönök	ezer HUF/hektár MT	18,59	20,70	107,19	70,20
	Bruttó beruházás	ezer HUF/üzem	1 446,65	9 487,54	98 514,67	12 851,55
Bruttó beruházás	ezer HUF/ezer EUR STÉ	109,16	151,52	222,42	195,59	
Bruttó beruházás	ezer HUF/hektár MT	96,00	148,11	370,84	264,70	
ebből: ingatlanok	ezer HUF/hektár MT	35,58	43,13	85,40	65,80	
gépek, berendezések, járművek	ezer HUF/hektár MT	40,24	84,57	129,98	100,48	
tenyészállatok	ezer HUF/hektár MT	8,04	5,93	23,15	16,38	
befejezetlen beruházások	ezer HUF/hektár MT	10,04	4,73	108,82	66,14	
Beruházási támogatások	ezer HUF/hektár MT	23,81	35,30	61,81	47,95	
Készletváltozás	ezer HUF/hektár MT	20,97	45,91	121,06	83,53	
ebből: állatok készletérték-változása	ezer HUF/hektár MT	-5,06	4,76	28,11	15,97	
anyagkészletek változása	ezer HUF/hektár MT	26,02	41,16	92,95	67,56	
Nettó beruházás	ezer HUF/üzem	299,97	4 326,80	56 347,52	6 797,05	
Nettó beruházás	ezer HUF/ezer EUR STÉ	22,63	69,10	127,22	103,44	
Nettó beruházás	ezer HUF/hektár MT	19,91	67,55	212,11	140,00	
Nettó kötelezettségek	ezer HUF/hektár MT	-470,31	-183,33	25,79	-129,37	
Értékesítés nettó árbevétele a mg.-ban	ezer HUF/üzem	7 036,36	32 417,38	305 860,92	42 236,19	
Értékesítés nettó árbevétele a mg.-ban	ezer HUF/ezer EUR STÉ	530,92	517,72	690,54	642,78	
Értékesítés nettó árbevétele a mg.-ban	ezer HUF/hektár MT	466,93	506,07	1 151,34	869,92	
ebből: szántóföldi növ. term., gyepgazd.	ezer HUF/hektár MT	208,99	298,25	410,31	342,21	
ebből: kalászos gabonafélék	ezer HUF/hektár MT	90,97	134,39	179,27	150,21	
szemes kukorica	ezer HUF/hektár MT	55,67	69,07	86,29	75,90	
olajos, hüvelyes és rostonöv.	ezer HUF/hektár MT	38,14	66,53	110,65	85,41	
ebből: napraforgó	ezer HUF/hektár MT	34,39	53,16	69,24	58,08	
burgonya	ezer HUF/hektár MT	2,25	8,96	1,02	2,81	
repce	ezer HUF/hektár MT	2,58	8,00	33,82	21,66	
állattenyésztés	ezer HUF/hektár MT	101,75	69,45	393,84	264,48	
ebből: szarvasmarha	ezer HUF/hektár MT	19,43	23,07	24,97	23,32	
tej, tejtermékek	ezer HUF/hektár MT	7,45	12,47	112,97	69,39	
sertés	ezer HUF/hektár MT	19,03	7,71	115,89	72,88	
baromfi, tojás	ezer HUF/hektár MT	19,78	16,69	132,35	84,26	
kertészet	ezer HUF/hektár MT	91,09	66,59	72,34	75,63	
gyümölcsstermelés	ezer HUF/hektár MT	32,71	31,06	17,12	23,38	
szőlő- és bortermelés	ezer HUF/hektár MT	23,82	18,95	13,39	16,87	
mezőgazdasági szolgáltatások	ezer HUF/hektár MT	5,49	11,72	75,40	47,07	
erdő- és vadgazdálkodás	ezer HUF/hektár MT	0,34	2,23	0,65	0,88	

Vállalkozási forma/termelési irány ⇨		Összes (STÉ szerint, euró)			
Üzemméret ⇨		<=40 000	>40 000– 100 000	>100 000	Összes
Adat, mutató	Mértékegység				
Üzemszám a mintában	-	663	483	963	2 109
Üzemszám a megfigyelt alapsokaságban	-	79 890	15 220	11 234	106 344
Standard termelési érték	ezer HUF/üzem	4 173,88	19 720,07	139 495,12	20 693,94
Standard termelési érték	ezer EUR/üzem	13,25	62,62	442,93	65,71
Egyéb bevételek	ezer HUF/hektár MT	238,07	194,48	223,78	221,58
ebből: agrártámogatások	ezer HUF/hektár MT	161,09	163,07	173,97	168,91
Aktivált saját teljesítmények	ezer HUF/hektár MT	30,45	47,48	107,96	78,46
ebből: saját előállítású eszközök állományvált.	ezer HUF/hektár MT	5,54	3,55	22,40	14,91
saját term. készletek állományváltozása	ezer HUF/hektár MT	15,85	31,65	68,05	49,01
Bruttó termelési érték a mg.-ban	ezer HUF/hektár MT	735,45	748,03	1 483,08	1 169,96
Anyagköltség (vásárolt anyagok)	ezer HUF/hektár MT	206,56	234,13	602,08	440,38
ebből: növénytermesztés közvetlen anyagköltségei	ezer HUF/hektár MT	95,97	131,16	191,44	157,80
ebből: vetőmag, szaporítóanyag	ezer HUF/hektár MT	32,62	38,28	48,62	42,93
műtrágyák	ezer HUF/hektár MT	38,62	53,70	91,93	72,28
növényvédő szerek	ezer HUF/hektár MT	21,26	27,40	41,31	34,01
ebből: állattenyésztés közvetlen anyagköltségei	ezer HUF/hektár MT	45,35	34,55	265,31	170,45
ebből: állatvásárlás	ezer HUF/hektár MT	8,30	5,73	41,17	26,81
takarmányvásárlás	ezer HUF/hektár MT	30,96	25,44	207,58	132,01
ebből: egyéb anyagköltség	ezer HUF/hektár MT	62,83	67,44	132,11	103,75
ebből: fűtőanyag, áram, víz	ezer HUF/hektár MT	9,82	8,48	29,38	20,87
hajtó- és kenőanyag	ezer HUF/hektár MT	37,76	45,69	69,49	57,60
Személyi jellegű ráfordítások	ezer HUF/hektár MT	68,12	57,57	137,64	106,31
ebből: bérköltség	ezer HUF/hektár MT	59,75	50,50	118,99	92,25
személyi jellegű egyéb kifizetések	ezer HUF/hektár MT	0,05	0,38	5,83	3,46
Értékcsökkenési leírás	ezer HUF/hektár MT	53,18	60,85	93,99	78,22
ebből: épületek, építmények	ezer HUF/hektár MT	11,13	8,05	16,35	13,57
gépek, berendezések, járművek	ezer HUF/hektár MT	27,57	40,39	56,55	46,74
Egyéb költségek	ezer HUF/hektár MT	80,03	82,01	167,03	130,69
ebből: földbérleti díjak	ezer HUF/hektár MT	11,69	25,66	56,61	40,29
bérvállalkozók díja	ezer HUF/hektár MT	30,70	21,77	24,90	25,66
bankköltségek	ezer HUF/hektár MT	2,14	2,61	4,01	3,31
biztosítási díjak	ezer HUF/hektár MT	4,79	6,15	10,81	8,53
Üzemi költségek a mg.-ban összesen	ezer HUF/ezer EUR STÉ	539,42	491,24	710,96	655,00
Üzemi költségek a mg.-ban összesen	ezer HUF/hektár MT	474,41	480,19	1 185,39	886,45
Bruttó hozzáadott érték	ezer HUF/hektár MT	407,04	418,12	572,96	505,04
Nettó hozzáadott érték	ezer HUF/ezer EUR STÉ	402,36	365,50	287,27	315,38
Nettó hozzáadott érték	ezer HUF/hektár MT	353,86	357,27	478,97	426,82
Üzemi tevékenység eredménye a mg.-ban	ezer HUF/üzem	3 933,75	17 157,03	79 083,06	13 764,90
Üzemi tevékenység eredménye a mg.-ban	ezer HUF/ezer EUR STÉ	296,82	274,00	178,55	209,49
Üzemi tevékenység eredménye a mg.-ban	ezer HUF/hektár MT	261,04	267,84	297,69	283,51
Pénzügyi műveletek eredménye	ezer HUF/hektár MT	-2,31	-4,06	-5,43	-4,44
Adózás előtti eredmény	ezer HUF/üzem	3 898,91	16 897,01	77 641,57	13 549,23
Adózás előtti eredmény	ezer HUF/ezer EUR STÉ	294,19	269,85	175,29	206,20
Adózás előtti eredmény	ezer HUF/hektár MT	258,73	263,78	292,26	279,07
Adózás előtti eredmény	ezer HUF/ÉME	6 317,83	11 057,55	10 351,97	9 188,30
Adózott eredmény	ezer HUF/hektár MT	256,28	259,37	283,46	272,57
Termelésiérték-arányos jövedelmezőség	százalék	35,18	35,26	19,71	23,85
Össztőke jövedelmezősége	százalék	9,62	12,74	12,21	11,63
Saját tőke jövedelmezősége	százalék	10,24	13,99	15,86	13,88
Munkajövedelmezőség	ezer HUF/ÉME	7 778,04	13 190,71	14 773,23	12 339,27
Cash flow	ezer HUF/üzem	4 663,38	20 511,96	100 272,47	17 031,59
A befektetések fedezettsége	százalék	322,36	216,20	101,78	132,53
Likviditási gyorsráta	-	14,16	6,33	1,63	2,48
Likviditási ráta	-	16,74	8,84	2,62	3,62
Saját tőke aránya	százalék	93,12	89,60	74,52	81,74
Tőkeellátottság	százalék	130,36	121,86	120,56	123,51
Dinamikus eladósodottsági mutató	év	-1,52	-0,57	0,07	-0,37

Vállalkozási forma/termelési irány ⇨		Szántóföldi növénytermesztők (terület szerint, ha)				
Üzemméret ⇨		<=75	>75-200	>200	Összes	
Adat, mutató	Mértékegység					
Üzemszám a mintában	-	408	371	304	1 083	
Üzemszám a megfigyelt alapsokaságban	-	44 710	8 322	3 688	56 720	
Standard termelési érték	ezer HUF/üzem	5 482,59	29 018,10	129 110,20	16 974,81	
Standard termelési érték	ezer EUR/üzem	17,41	92,14	409,96	53,90	
Eszközellátottság	Összes terület	hektár/üzem	22,71	120,95	460,56	65,60
	ebből: bérelt terület	hektár/üzem	6,62	54,86	369,41	37,29
	Mezőgazdasági terület (MT)	hektár/ezer EUR STÉ	1,18	1,28	1,10	1,17
	Mezőgazdasági terület (MT)	hektár/üzem	20,48	118,07	451,78	62,84
	ebből: szántó	hektár/üzem	18,92	98,58	427,26	57,16
	gyep	hektár/üzem	1,26	18,30	22,60	5,15
	szőlő, gyümölcsös	hektár/üzem	0,29	1,19	1,92	0,53
	MT átlagos aranykorona értéke	AK/hektár	19,43	20,16	20,68	19,62
	Munkaerőállomány	ÉME/ezer EUR STÉ	0,03	0,02	0,02	0,02
	Munkaerőállomány	ÉME/üzem	0,47	1,55	7,17	1,06
Munkaerőállomány	ÉME/száz hektár MT	2,29	1,32	1,59	1,69	
Eszközérték	ezer HUF/száz hektár MT	264 982,54	180 510,51	164 447,65	194 700,57	
ebből: tárgyi eszközök értéke	ezer HUF/száz hektár MT	195 120,54	134 912,67	93 799,27	131 159,08	
Termelési szerkezet	Vetésterület összesen	hektár/üzem	18,51	97,27	423,47	56,40
	ebből: kalászos gabonafélék	hektár/üzem	7,26	37,86	161,20	21,76
	szemes kukorica	hektár/üzem	4,92	22,59	88,15	12,92
	olajos, hüvelyes és rostnövények	hektár/üzem	3,81	24,19	127,49	14,84
	ebből: napraforgó	hektár/üzem	3,33	18,07	78,54	10,38
	burgonya	hektár/üzem	0,04	0,03	0,10	0,04
	repce	hektár/üzem	0,31	4,37	37,49	3,32
	silókukorica	hektár/üzem	0,15	0,57	2,20	0,34
	lucerna	hektár/üzem	1,22	6,54	16,50	2,99
	egyéb szántóföldi takarmánynöv.	hektár/üzem	0,57	2,65	9,72	1,47
	Parlagterület	hektár/üzem	0,46	1,42	4,40	0,85
	Állatállomány	szá./ezer EUR STÉ	0,06	0,04	0,04	0,05
	Állatállomány	szá./száz hektár MT	5,36	3,38	3,49	3,94
	ebből: szarvasmarha	szá./száz hektár MT	1,52	2,62	2,47	2,27
	ebből: tejelő tehén	szá./száz hektár MT	0,05	0,09	0,27	0,17
	növendék- és hízóállat	szá./száz hektár MT	1,47	2,48	2,14	2,06
	sertés	szá./száz hektár MT	0,79	0,22	0,36	0,44
	ebből: hizósertés	szá./száz hektár MT	0,48	0,14	0,32	0,31
	tenyészkoca	szá./száz hektár MT	0,16	0,03	0,00	0,05
	juh	szá./száz hektár MT	0,82	0,47	0,64	0,64
baromfi	szá./száz hektár MT	0,04	0,00	0,00	0,01	
Hozamok, értékesítési árak	Búza	tonna/hektár	4,17	4,54	4,90	4,63
	Rozs	tonna/hektár	1,57	2,14	3,35	2,42
	Őszi árpa	tonna/hektár	4,81	4,65	4,93	4,83
	Szemes kukorica	tonna/hektár	3,14	3,48	3,86	3,55
	Napraforgó	tonna/hektár	1,83	1,86	1,95	1,89
	Burgonya	tonna/hektár	18,61	21,84	25,07	19,96
	Repce	tonna/hektár	2,20	2,39	2,37	2,36
	Tejhozam	liter/tehén	4 509,73	5 636,03	6 472,92	6 186,49
	Malac (felnevelt)	darab/koca	13,34	12,66	22,51	13,25
	Tyúktojás	darab/tojó	249,95	274,52	0,00	252,36
	Búza	HUF/kg	124,71	127,77	129,81	128,18
	Rozs	HUF/kg	117,26	114,30	116,08	115,89
	Őszi árpa	HUF/kg	118,20	111,00	113,30	114,12
	Szemes kukorica	HUF/kg	118,06	117,29	113,33	115,50
	Napraforgó	HUF/kg	246,85	254,13	245,94	248,06
Burgonya	HUF/kg	128,74	151,78	158,02	135,73	
Repce	HUF/kg	253,34	254,93	259,29	258,09	
Tehéntej	HUF/liter	147,11	171,99	141,54	146,55	
Vágósertés	HUF/kg	562,42	538,61	494,07	527,69	
Tyúktojás	HUF/darab	61,90	64,90	0,00	62,19	

Vállalkozási forma/termelési irány ⇨		Szántóföldi növénytermesztők (terület szerint, ha)				
Üzemméret ⇨		<=75	>75-200	>200	Összes	
Adat, mutató	Mértékegység					
Üzemszám a mintában	-	408	371	304	1 083	
Üzemszám a megfigyelt alapsokaságban	-	44 710	8 322	3 688	56 720	
Standard termelési érték	ezer HUF/üzem	5 482,59	29 018,10	129 110,20	16 974,81	
Standard termelési érték	ezer EUR/üzem	17,41	92,14	409,96	53,90	
Mérlegadatok	Ingatlanok	ezer HUF/hektár MT	1 649,29	974,42	505,39	928,51
	ebből: termőföld	ezer HUF/hektár MT	579,65	419,25	123,13	322,02
	ültetvények	ezer HUF/hektár MT	11,71	6,01	2,82	5,98
	épületek, építmények	ezer HUF/hektár MT	132,08	120,83	173,33	148,26
	Gépek, berendezések, járművek	ezer HUF/hektár MT	275,50	342,73	373,99	340,07
	Befektetett pénzügyi eszközök	ezer HUF/hektár MT	1,37	1,00	10,50	5,54
	Forgóeszközök	ezer HUF/hektár MT	696,21	452,56	681,25	622,06
	ebből: készletek	ezer HUF/hektár MT	122,98	149,01	257,06	192,83
	ebből: állatok	ezer HUF/hektár MT	4,46	3,94	3,82	4,02
	mezei leltár	ezer HUF/hektár MT	65,37	66,35	93,43	78,75
	követelések, értékpapírok, pénzeszk.	ezer HUF/hektár MT	573,23	303,56	424,19	429,23
	Eszközérték összesen	ezer HUF/üzem	54 267,65	213 126,41	742 942,05	122 357,38
	Eszközérték összesen	ezer HUF/ezer EUR STÉ	3 117,30	2 313,09	1 812,25	2 270,12
	Eszközérték összesen	ezer HUF/hektár MT	2 649,83	1 805,11	1 644,48	1 947,01
	Saját tőke	ezer HUF/hektár MT	2 509,30	1 610,84	1 306,36	1 699,30
	Céltartalékok	ezer HUF/hektár MT	0,00	0,00	0,80	0,38
	Kötelezettségek	ezer HUF/hektár MT	136,58	187,98	326,24	239,41
	ebből: hosszú lejáratú kötelezettségek	ezer HUF/hektár MT	30,42	57,77	92,46	66,96
	ebből: beruházási és fejl. hitelek	ezer HUF/hektár MT	14,10	35,06	49,89	36,61
	rövid lejáratú kötelezettségek	ezer HUF/hektár MT	41,65	77,25	204,72	127,69
ebből: szállítók	ezer HUF/hektár MT	6,51	13,80	60,68	33,84	
röv. lej. hitelek és kölcsönök	ezer HUF/hektár MT	15,68	25,75	73,80	45,63	
Bruttó beruházás	ezer HUF/üzem	1 596,63	16 803,76	86 554,88	9 352,38	
Bruttó beruházás	ezer HUF/ezer EUR STÉ	91,72	182,37	211,13	173,52	
Bruttó beruházás	ezer HUF/hektár MT	77,96	142,32	191,59	148,82	
ebből: ingatlanok	ezer HUF/hektár MT	30,07	32,78	25,97	28,90	
gépek, berendezések, járművek	ezer HUF/hektár MT	41,44	90,08	119,32	91,25	
tenyészállatok	ezer HUF/hektár MT	1,24	1,88	1,25	1,42	
befejezetlen beruházások	ezer HUF/hektár MT	3,71	14,36	37,61	22,50	
Beruházási támogatások	ezer HUF/hektár MT	8,85	28,24	32,27	25,14	
Készletváltozás	ezer HUF/hektár MT	32,53	60,20	77,79	61,32	
ebből: állatok készletérték-változása	ezer HUF/hektár MT	-5,58	2,11	-0,13	-0,91	
anyagkészletek változása	ezer HUF/hektár MT	38,11	58,09	77,92	62,23	
Nettó beruházás	ezer HUF/üzem	440,64	9 303,12	45 155,83	4 648,62	
Nettó beruházás	ezer HUF/ezer EUR STÉ	25,31	100,97	110,15	86,25	
Nettó beruházás	ezer HUF/hektár MT	21,52	78,79	99,95	73,97	
Nettó kötelezettségek	ezer HUF/hektár MT	-436,66	-115,58	-97,96	-189,82	
Eredménykimutatás	Értékesítés nettó árbevétele a mg.-ban	ezer HUF/üzem	8 758,46	52 978,34	317 208,77	35 303,99
	Értékesítés nettó árbevétele a mg.-ban	ezer HUF/ezer EUR STÉ	503,11	574,98	773,76	655,00
	Értékesítés nettó árbevétele a mg.-ban	ezer HUF/hektár MT	427,67	448,71	702,13	561,77
	ebből: szántóföldi növ. term., gyepgazd.	ezer HUF/hektár MT	369,14	357,78	473,65	414,87
	ebből: kalászos gabonafélék	ezer HUF/hektár MT	161,94	155,74	205,61	180,65
	szemes kukorica	ezer HUF/hektár MT	94,98	90,88	101,48	96,89
	olajos, hüvelyes és rosnöv.	ezer HUF/hektár MT	77,74	88,64	136,82	108,36
	ebből: napraforgó	ezer HUF/hektár MT	66,95	63,68	82,84	73,48
	burgonya	ezer HUF/hektár MT	5,66	0,67	0,90	2,06
	repce	ezer HUF/hektár MT	6,42	19,11	44,60	27,77
	állattenyésztés	ezer HUF/hektár MT	27,03	9,44	15,07	16,59
	ebből: szarvasmarha	ezer HUF/hektár MT	4,66	5,69	7,67	6,35
	tej, tejtermékek	ezer HUF/hektár MT	0,27	0,85	2,61	1,52
	sertés	ezer HUF/hektár MT	6,78	1,78	2,96	3,62
	baromfi, tojás	ezer HUF/hektár MT	5,01	0,12	0,00	1,32
	kertészet	ezer HUF/hektár MT	8,16	2,43	13,80	9,22
	gyümölcsstermelés	ezer HUF/hektár MT	11,33	9,40	2,72	6,77
	szőlő- és bórtermelés	ezer HUF/hektár MT	2,51	2,31	1,87	2,16
	mezőgazdasági szolgáltatások	ezer HUF/hektár MT	9,55	15,15	73,58	41,02
	erdő- és vadgazdálkodás	ezer HUF/hektár MT	0,09	2,34	0,62	0,96

Vállalkozási forma/termelési irány ⇨		Szántóföldi növénytermesztők (terület szerint, ha)			
Üzemméret ⇨		<=75	>75–200	>200	Összes
Adat, mutató	Mértékegység				
Üzemszám a mintában	-	408	371	304	1 083
Üzemszám a megfigyelt alapsokaságban	-	44 710	8 322	3 688	56 720
Standard termelési érték	ezer HUF/üzem	5 482,59	29 018,10	129 110,20	16 974,81
Standard termelési érték	ezer EUR/üzem	17,41	92,14	409,96	53,90
Egyéb bevételek	ezer HUF/hektár MT	209,67	166,05	169,00	178,64
ebből: agrártámogatások	ezer HUF/hektár MT	128,55	140,17	136,06	135,26
Aktivált saját teljesítmények	ezer HUF/hektár MT	34,44	48,94	60,35	50,55
ebből: saját előállítású eszközök állományvált.	ezer HUF/hektár MT	0,92	0,63	0,88	0,82
saját term. készletek állományváltozása	ezer HUF/hektár MT	25,43	39,71	48,54	40,17
Bruttó termelési érték a mg.-ban	ezer HUF/hektár MT	671,78	663,71	931,48	790,96
Anyagköltség (vásárolt anyagok)	ezer HUF/hektár MT	198,17	201,02	305,78	249,26
ebből: növénytermesztés közvetlen anyagköltségei	ezer HUF/hektár MT	129,51	131,75	192,26	159,47
ebből: vetőmag, szaporítóanyag	ezer HUF/hektár MT	40,92	36,43	43,97	41,11
műtrágyák	ezer HUF/hektár MT	60,77	66,16	102,16	81,60
növényvédő szerek	ezer HUF/hektár MT	26,14	26,69	42,06	33,74
ebből: állattenyésztés közvetlen anyagköltségei	ezer HUF/hektár MT	8,55	4,34	7,54	6,92
ebből: állatvásárlás	ezer HUF/hektár MT	1,96	0,74	2,03	1,65
takarmányvásárlás	ezer HUF/hektár MT	5,41	2,83	4,81	4,42
ebből: egyéb anyagköltség	ezer HUF/hektár MT	60,07	64,59	105,23	82,43
ebből: fűtőanyag, áram, víz	ezer HUF/hektár MT	5,04	3,86	15,20	9,46
hajtó- és kenőanyag	ezer HUF/hektár MT	43,44	44,92	65,07	53,96
Személyi jellegű ráfordítások	ezer HUF/hektár MT	37,80	40,58	79,11	57,88
ebből: bérköltség	ezer HUF/hektár MT	32,77	35,49	68,12	50,05
személyi jellegű egyéb kifizetések	ezer HUF/hektár MT	0,12	0,47	4,45	2,24
Értékcsökkenési leírás	ezer HUF/hektár MT	37,31	46,83	61,02	51,02
ebből: épületek, építmények	ezer HUF/hektár MT	5,34	4,07	6,27	5,42
gépek, berendezések, járművek	ezer HUF/hektár MT	27,72	38,56	49,48	40,88
Egyéb költségek	ezer HUF/hektár MT	84,33	79,31	132,30	105,37
ebből: földbérleti díjak	ezer HUF/hektár MT	14,14	28,99	60,61	39,96
bérvállalkozók díja	ezer HUF/hektár MT	38,65	18,87	16,64	22,91
bankköltségek	ezer HUF/hektár MT	1,87	2,13	2,88	2,42
biztosítási díjak	ezer HUF/hektár MT	5,69	6,53	10,54	8,19
Üzemi költségek a mg.-ban összesen	ezer HUF/ezer EUR STÉ	492,41	556,17	794,34	657,74
Üzemi költségek a mg.-ban összesen	ezer HUF/hektár MT	418,57	434,03	720,80	564,12
Bruttó hozzáadott érték	ezer HUF/hektár MT	353,52	341,12	407,16	375,18
Nettó hozzáadott érték	ezer HUF/ezer EUR STÉ	372,00	377,10	381,45	377,95
Nettó hozzáadott érték	ezer HUF/hektár MT	316,22	294,28	346,13	324,16
Üzemi tevékenység eredménye a mg.-ban	ezer HUF/üzem	5 185,65	27 117,50	95 179,56	14 255,46
Üzemi tevékenység eredménye a mg.-ban	ezer HUF/ezer EUR STÉ	297,88	294,31	232,17	264,48
Üzemi tevékenység eredménye a mg.-ban	ezer HUF/hektár MT	253,21	229,68	210,68	226,84
Pénzügyi műveletek eredménye	ezer HUF/hektár MT	-1,57	-0,20	-1,66	-1,23
Adózás előtti eredmény	ezer HUF/üzem	5 153,48	27 093,34	94 430,62	14 177,85
Adózás előtti eredmény	ezer HUF/ezer EUR STÉ	296,03	294,05	230,34	263,04
Adózás előtti eredmény	ezer HUF/hektár MT	251,64	229,47	209,02	225,60
Adózás előtti eredmény	ezer HUF/ÉME	10 998,93	17 445,14	13 177,80	13 335,44
Adózott eredmény	ezer HUF/hektár MT	249,92	225,28	201,48	220,48
Termelésiérték-arányos jövedelmezőség	százalék	37,46	34,57	22,44	28,52
Össztőke jövedelmezősége	százalék	9,56	12,91	13,06	11,79
Saját tőke jövedelmezősége	százalék	10,03	14,25	16,00	13,28
Munkajövedelmezőség	ezer HUF/ÉME	12 436,47	20 178,95	17 752,92	16 425,98
Cash flow	ezer HUF/üzem	5 882,43	32 127,52	118 593,23	17 062,27
A befektetések fedezettsége	százalék	368,43	191,19	137,02	182,44
Likviditási gyorsráta	-	13,76	3,93	2,07	3,36
Likviditási ráta	-	16,72	5,86	3,33	4,87
Saját tőke aránya	százalék	94,70	89,24	79,44	87,28
Tőkeellátottság	százalék	128,51	119,28	137,55	128,95
Dinamikus eladósodottsági mutató	év	-1,52	-0,42	-0,37	-0,70

		Termelési irány ⇨	Szőlőtermesztők (terület szerint, ha)				
		Üzemméret ⇨	<=5	>5-15	>15	Összes	
Adat, mutató	Mértékegység						
Üzemszám a mintában		-	13	34	27	74	
Üzemszám a megfigyelt alapsokaságban		-	2 256	1 466	741	4 464	
Standard termelési érték		ezer HUF/üzem	2 249,71	5 659,82	22 942,22	6 806,80	
Standard termelési érték		ezer EUR/üzem	7,14	17,97	72,85	21,61	
Eszközellátottság	Összes terület	hektár/üzem	3,20	9,26	44,85	12,11	
	ebből: bérelt terület	hektár/üzem	0,66	2,29	16,42	3,81	
	Mezőgazdasági terület (MT)	hektár/ezer EUR STÉ	0,43	0,51	0,53	0,51	
	Mezőgazdasági terület (MT)	hektár/üzem	3,09	9,12	38,97	11,03	
	ebből: szántó	hektár/üzem	0,09	0,77	5,04	1,14	
	gyep	hektár/üzem	0,01	0,23	2,31	0,46	
	szőlő, gyümölcsös	hektár/üzem	3,00	8,12	31,62	9,43	
	MT átlagos aranykorona-értéke	AK/hektár	29,63	25,55	26,99	27,85	
	Munkaerő-állomány	ÉME/ezer EUR STÉ	0,09	0,07	0,08	0,08	
	Munkaerő-állomány	ÉME/üzem	0,66	1,27	5,71	1,70	
	Munkaerő-állomány	ÉME/száz hektár MT	21,26	13,90	14,64	15,38	
	Eszközérték	ezer HUF/száz hektár MT	909 135,89	600 451,14	821 590,31	773 954,14	
	ebből: tárgyi eszközök értéke	ezer HUF/száz hektár MT	590 380,36	368 211,15	553 012,03	508 133,39	
Termelési szerkezet	Vetésterület összesen	hektár/üzem	0,07	0,31	1,89	0,45	
	ebből: kalászos gabonafélék	hektár/üzem	0,00	0,02	1,15	0,20	
	szemes kukorica	hektár/üzem	0,00	0,21	0,07	0,08	
	olajos, hüvelyes és rosnövények	hektár/üzem	0,00	0,00	0,02	0,00	
	ebből: napraforgó	hektár/üzem	0,00	0,00	0,02	0,00	
	burgonya	hektár/üzem	0,00	0,00	0,00	0,00	
	repce	hektár/üzem	0,00	0,00	0,00	0,00	
	silókukorica	hektár/üzem	0,00	0,00	0,00	0,00	
	lucerna	hektár/üzem	0,07	0,00	0,28	0,08	
	egyéb szántóföldi takarmánynöv.	hektár/üzem	0,00	0,00	0,10	0,02	
	Parlagterület	hektár/üzem	0,02	0,52	3,35	0,74	
	Állatállomány	szá./ezer EUR STÉ	0,00	0,00	0,00	0,00	
	Állatállomány	szá./száz hektár MT	0,00	0,00	0,45	0,26	
	ebből: szarvasmarha	szá./száz hektár MT	0,00	0,00	0,43	0,25	
	ebből: tejelő tehén	szá./száz hektár MT	0,00	0,00	0,00	0,00	
	növendék- és hízóállat	szá./száz hektár MT	0,00	0,00	0,43	0,25	
	sertés	szá./száz hektár MT	0,00	0,00	0,02	0,01	
	ebből: hízósertés	szá./száz hektár MT	0,00	0,00	0,01	0,01	
	tenyészkoca	szá./száz hektár MT	0,00	0,00	0,00	0,00	
	juh	szá./száz hektár MT	0,00	0,00	0,00	0,00	
	baromfi	szá./száz hektár MT	0,00	0,00	0,00	0,00	
	Hozamok, értékesítési árak	Búza	tonna/hektár	0,00	0,00	2,36	2,36
		Rozs	tonna/hektár	0,00	0,00	0,51	0,51
Őszi árpa		tonna/hektár	0,00	0,00	3,95	3,95	
Szemes kukorica		tonna/hektár	0,00	1,78	0,00	1,53	
Napraforgó		tonna/hektár	0,00	0,00	1,12	1,12	
Burgonya		tonna/hektár	0,00	0,00	0,00	0,00	
Repce		tonna/hektár	0,00	0,00	0,00	0,00	
Tejhozam		liter/tehén	0,00	0,00	0,00	0,00	
Malac (felnevelt)		darab/koca	0,00	0,00	0,00	0,00	
Tyúktojás		darab/tojó	0,00	0,00	0,00	0,00	
Búza		HUF/kg	0,00	0,00	129,62	129,62	
Rozs		HUF/kg	0,00	0,00	90,00	90,00	
Őszi árpa		HUF/kg	0,00	0,00	90,00	90,00	
Szemes kukorica		HUF/kg	0,00	113,96	0,00	113,96	
Napraforgó		HUF/kg	0,00	0,00	212,00	212,00	
Burgonya		HUF/kg	0,00	0,00	0,00	0,00	
Repce		HUF/kg	0,00	0,00	0,00	0,00	
Tehéntej	HUF/liter	0,00	0,00	0,00	0,00		
Vágósertés	HUF/kg	0,00	0,00	0,00	0,00		
Tyúktojás	HUF/darab	0,00	0,00	0,00	0,00		

		Termelési irány ⇨	Szőlőtermesztők (terület szerint, ha)			
		Üzemméret ⇨	<=5	>5-15	>15	Összes
Adat, mutató	Mértékegység					
Üzemszám a mintában		-	13	34	27	74
Üzemszám a megfigyelt alapsokaságban		-	2 256	1 466	741	4 464
Standard termelési érték		ezer HUF/üzem	2 249,71	5 659,82	22 942,22	6 806,80
Standard termelési érték		ezer EUR/üzem	7,14	17,97	72,85	21,61
Mérlegadatok	Ingtatlanok	ezer HUF/hektár MT	4 840,24	2 441,53	3 900,56	3 637,56
	ebből: termőföld	ezer HUF/hektár MT	841,08	497,17	530,77	565,61
	ültetvények	ezer HUF/hektár MT	459,98	511,04	1 386,38	1 017,50
	épületek, építmények	ezer HUF/hektár MT	2 139,18	494,82	1 098,88	1 082,25
	Gépek, berendezések, járművek	ezer HUF/hektár MT	943,25	1 001,83	1 076,79	1 037,52
	Befektetett pénzügyi eszközök	ezer HUF/hektár MT	0,00	0,04	0,36	0,22
	Forgóeszközök	ezer HUF/hektár MT	3 180,44	2 318,36	2 662,32	2 642,33
	ebből: készletek	ezer HUF/hektár MT	864,36	380,14	1 609,98	1 170,46
	ebből: állatok	ezer HUF/hektár MT	0,00	0,00	1,12	0,66
	mezei leltár	ezer HUF/hektár MT	2,30	1,75	2,93	2,52
	követelések, értékpapírok, pénzeszk.	ezer HUF/hektár MT	2 316,07	1 938,22	1 052,34	1 471,87
	Eszközérték összesen	ezer HUF/üzem	28 106,46	54 749,64	320 198,62	85 374,13
	Eszközérték összesen	ezer HUF/ezer EUR STÉ	3 934,62	3 046,51	4 395,50	3 950,09
	Eszközérték összesen	ezer HUF/hektár MT	9 091,36	6 004,51	8 215,90	7 739,54
	Saját tőke	ezer HUF/hektár MT	7 426,15	5 704,94	6 818,09	6 602,01
	Céltartalékok	ezer HUF/hektár MT	0,00	0,00	0,00	0,00
	Kötelezettségek	ezer HUF/hektár MT	1 491,17	297,40	1 020,41	890,81
	ebből: hosszú lejáratú kötelezettségek	ezer HUF/hektár MT	619,23	27,80	357,61	305,13
	ebből: beruházási és fejl. hitelek	ezer HUF/hektár MT	559,00	12,47	140,73	165,16
	rövid lejáratú kötelezettségek	ezer HUF/hektár MT	350,21	173,15	444,33	357,37
ebből: szállítók	ezer HUF/hektár MT	16,11	85,06	43,53	50,92	
röv. lej. hitelek és kölcsönök	ezer HUF/hektár MT	244,81	46,16	138,57	128,53	
Bruttó beruházás	ezer HUF/üzem	146,41	3 008,43	33 831,81	6 681,61	
Bruttó beruházás	ezer HUF/ezer EUR STÉ	20,50	167,40	464,42	309,14	
Bruttó beruházás	ezer HUF/hektár MT	47,36	329,94	868,08	605,72	
ebből: ingatlanok	ezer HUF/hektár MT	8,57	100,46	334,19	224,60	
gépek, berendezések, járművek	ezer HUF/hektár MT	9,44	147,23	327,17	233,31	
tenyészállatok	ezer HUF/hektár MT	0,00	0,00	0,00	0,00	
befejezetlen beruházások	ezer HUF/hektár MT	0,00	82,26	162,98	117,98	
Beruházási támogatások	ezer HUF/hektár MT	96,39	175,36	169,13	160,52	
Készletváltozás	ezer HUF/hektár MT	360,75	-34,97	431,96	295,10	
ebből: állatok készletérték-változása	ezer HUF/hektár MT	0,00	0,00	0,46	0,27	
anyagkészletek változása	ezer HUF/hektár MT	360,75	-34,97	431,50	294,83	
Nettó beruházás	ezer HUF/üzem	-688,96	358,16	14 588,92	2 192,63	
Nettó beruházás	ezer HUF/ezer EUR STÉ	-96,45	19,93	200,27	101,45	
Nettó beruházás	ezer HUF/hektár MT	-222,85	39,28	374,33	198,77	
Nettó kötelezettségek	ezer HUF/hektár MT	-824,90	-1 640,82	-31,93	-581,07	
Értékesítés nettó árbevétele a mg.-ban	ezer HUF/üzem	4 728,37	10 262,53	68 928,29	17 209,72	
Értékesítés nettó árbevétele a mg.-ban	ezer HUF/ezer EUR STÉ	661,92	571,05	946,21	796,26	
Értékesítés nettó árbevétele a mg.-ban	ezer HUF/hektár MT	1 529,45	1 125,51	1 768,62	1 560,14	
ebből: szántóföldi növ. term., gyepgazd.	ezer HUF/hektár MT	0,00	7,04	17,95	12,44	
ebből: kalászos gabonafélék	ezer HUF/hektár MT	0,00	0,62	7,58	4,62	
szemes kukorica	ezer HUF/hektár MT	0,00	4,72	0,00	1,28	
olajos, hüvelyes és rosnöv.	ezer HUF/hektár MT	0,00	0,00	0,36	0,21	
ebből: napraforgó	ezer HUF/hektár MT	0,00	0,00	0,36	0,21	
burgonya	ezer HUF/hektár MT	0,00	0,00	0,00	0,00	
repce	ezer HUF/hektár MT	0,00	0,00	0,00	0,00	
állattenyésztés	ezer HUF/hektár MT	0,00	0,00	0,05	0,03	
ebből: szarvasmarha	ezer HUF/hektár MT	0,00	0,00	0,00	0,00	
tej, tejtermékek	ezer HUF/hektár MT	0,00	0,00	0,00	0,00	
sertés	ezer HUF/hektár MT	0,00	0,00	0,00	0,00	
baromfi, tojás	ezer HUF/hektár MT	0,00	0,00	0,00	0,00	
kertészet	ezer HUF/hektár MT	0,00	0,00	0,00	0,00	
gyümölcsstermelés	ezer HUF/hektár MT	3,50	9,30	8,85	8,21	
szőlő- és borkészítés	ezer HUF/hektár MT	1 429,81	1 101,05	1 625,45	1 455,37	
mezőgazdasági szolgáltatások	ezer HUF/hektár MT	48,68	0,74	87,66	58,54	
erdő- és vadgazdálkodás	ezer HUF/hektár MT	0,00	0,00	0,00	0,00	

		Termelési irány ⇨	Szőlőtermesztők (terület szerint, ha)			
		Üzemméret ⇨	<=5	>5-15	>15	Összes
Adat, mutató	Mértékegység					
Üzemszám a mintában	-		13	34	27	74
Üzemszám a megfigyelt alapsokaságban	-		2 256	1 466	741	4 464
Standard termelési érték	ezer HUF/üzem		2 249,71	5 659,82	22 942,22	6 806,80
Standard termelési érték	ezer EUR/üzem		7,14	17,97	72,85	21,61
Egyéb bevételek	ezer HUF/hektár MT		714,40	409,76	461,29	483,16
ebből: agrártámogatások	ezer HUF/hektár MT		457,52	275,83	374,63	359,55
Aktivált saját teljesítmények	ezer HUF/hektár MT		73,12	51,32	149,06	111,76
ebből: saját előállítású eszközök állományvált.	ezer HUF/hektár MT		0,00	0,00	0,00	0,00
saját term. készletek állományváltozása	ezer HUF/hektár MT		73,12	45,89	140,74	105,41
Bruttó termelési érték a mg.-ban	ezer HUF/hektár MT		2 316,96	1 586,59	2 378,96	2 155,06
Anyagköltség (vásárolt anyagok)	ezer HUF/hektár MT		692,56	357,14	526,26	503,90
ebből: növénytermesztés közvetlen anyagköltségei	ezer HUF/hektár MT		271,25	156,02	179,33	186,02
ebből: vetőmag, szaporítóanyag	ezer HUF/hektár MT		0,46	1,91	1,72	1,59
műtrágyák	ezer HUF/hektár MT		20,47	28,11	18,21	21,22
növényvédő szerek	ezer HUF/hektár MT		221,10	97,09	97,04	114,63
ebből: állattenyésztés közvetlen anyagköltségei	ezer HUF/hektár MT		0,00	0,00	0,30	0,18
ebből: állatvásárlás	ezer HUF/hektár MT		0,00	0,00	0,12	0,07
takarmányvásárlás	ezer HUF/hektár MT		0,00	0,00	0,13	0,08
ebből: egyéb anyagköltség	ezer HUF/hektár MT		248,59	165,01	285,74	247,70
ebből: fűtőanyag, áram, víz	ezer HUF/hektár MT		24,63	32,95	31,22	30,76
hajtó- és kenőanyag	ezer HUF/hektár MT		152,33	100,63	100,79	108,04
Személyi jellegű ráfordítások	ezer HUF/hektár MT		295,21	250,68	559,53	438,24
ebből: bérköltség	ezer HUF/hektár MT		262,29	221,37	489,43	384,47
személyi jellegű egyéb kifizetések	ezer HUF/hektár MT		0,82	0,02	19,45	11,54
Értékcsökkenési leírás	ezer HUF/hektár MT		260,32	189,59	334,11	284,42
ebből: épületek, építmények	ezer HUF/hektár MT		90,65	24,90	34,71	39,97
gépek, berendezések, járművek	ezer HUF/hektár MT		124,67	100,37	141,16	127,75
Egyéb költségek	ezer HUF/hektár MT		300,98	153,50	310,89	266,76
ebből: földbérleti díjak	ezer HUF/hektár MT		14,13	8,66	51,04	34,31
bérvállalkozók díja	ezer HUF/hektár MT		44,82	32,62	31,74	33,83
bankköltségek	ezer HUF/hektár MT		22,30	8,38	12,03	12,49
biztosítási díjak	ezer HUF/hektár MT		11,38	17,52	17,78	16,80
Üzemi költségek a mg.-ban összesen	ezer HUF/ezer EUR STÉ		715,78	551,34	975,17	816,09
Üzemi költségek a mg.-ban összesen	ezer HUF/hektár MT		1 653,89	1 086,67	1 822,75	1 598,99
Bruttó hozzáadott érték	ezer HUF/hektár MT		1 559,76	951,00	1 811,45	1 542,19
Nettó hozzáadott érték	ezer HUF/ezer EUR STÉ		562,38	386,32	790,38	641,94
Nettó hozzáadott érték	ezer HUF/hektár MT		1 299,44	761,41	1 477,35	1 257,77
Üzemi tevékenység eredménye a mg.-ban	ezer HUF/üzem		2 049,91	4 558,35	21 677,27	6 133,92
Üzemi tevékenység eredménye a mg.-ban	ezer HUF/ezer EUR STÉ		286,97	253,65	297,57	283,80
Üzemi tevékenység eredménye a mg.-ban	ezer HUF/hektár MT		663,07	499,92	556,21	556,07
Pénzügyi műveletek eredménye	ezer HUF/hektár MT		-46,40	-8,72	-21,37	-21,48
Adózás előtti eredmény	ezer HUF/üzem		1 906,47	4 478,84	20 844,50	5 896,99
Adózás előtti eredmény	ezer HUF/ezer EUR STÉ		266,89	249,22	286,14	272,84
Adózás előtti eredmény	ezer HUF/hektár MT		616,67	491,20	534,84	534,59
Adózás előtti eredmény	ezer HUF/ÉME		2 900,20	3 534,98	3 653,28	3 476,73
Adózott eredmény	ezer HUF/hektár MT		601,35	479,86	505,73	512,25
Termelésiérték-arányos jövedelmezőség	százalék		26,62	30,96	22,48	24,81
Össztőke jövedelmezősége	százalék		7,29	8,33	6,75	7,17
Saját tőke jövedelmezősége	százalék		8,30	8,61	7,84	8,10
Munkajövedelmezőség	ezer HUF/ÉME		4 137,59	5 128,17	7 129,21	6 052,21
Cash flow	ezer HUF/üzem		2 663,91	6 104,10	32 730,95	8 788,00
A befektetések fedezettsége	százalék		1 819,43	202,90	96,75	131,53
Likviditási gyorsráta	-		6,61	11,19	2,37	4,12
Likviditási ráta	-		9,08	13,39	5,99	7,39
Saját tőke aránya	százalék		81,68	95,01	82,99	85,30
Tőkeellátottság	százalék		125,63	154,81	123,24	129,85
Dinamikus eladósodottsági mutató	év		-0,96	-2,45	-0,04	-0,73

		Termelési irány ⇨	Gyümölcsstermesztők (terület szerint, ha)				
		Üzemméret ⇨	<=10	>10-25	>25	Összes	
Adat, mutató	Mértékegység						
Üzemszám a mintában		-	51	40	68	159	
Üzemszám a megfigyelt alapsokaságban		-	5 612	1 573	1 063	8 248	
Standard termelési érték		ezer HUF/üzem	3 606,23	11 195,80	44 820,61	10 363,20	
Standard termelési érték		ezer EUR/üzem	11,45	35,55	142,32	32,91	
Eszközellátottság	Összes terület	hektár/üzem	5,55	20,34	59,11	15,27	
	ebből: bérelt terület	hektár/üzem	1,00	4,06	21,87	4,27	
	Mezőgazdasági terület (MT)	hektár/ezer EUR STÉ	0,36	0,46	0,41	0,40	
	Mezőgazdasági terület (MT)	hektár/üzem	4,08	16,20	57,71	13,30	
	ebből: szántó	hektár/üzem	0,52	3,60	20,02	3,62	
	gyep	hektár/üzem	0,04	0,71	2,67	0,51	
	szőlő, gyümölcsös	hektár/üzem	3,52	11,89	35,01	9,17	
	MT átlagos aranykorona-értéke	AK/hektár	21,13	20,78	20,44	20,98	
	Munkaerő-állomány	ÉME/ezer EUR STÉ	0,06	0,05	0,03	0,04	
	Munkaerő-állomány	ÉME/üzem	0,65	1,86	4,76	1,41	
	Munkaerő-állomány	ÉME/száz hektár MT	16,00	11,46	8,25	10,61	
	Eszközérték	ezer HUF/száz hektár MT	646 176,60	533 849,66	389 437,66	476 541,54	
	ebből: tárgyi eszközök értéke	ezer HUF/száz hektár MT	458 459,80	421 945,55	278 986,07	349 638,00	
Termelési szerkezet	Vetésterület összesen	hektár/üzem	0,41	1,95	13,61	2,41	
	ebből: kalászos gabonafélék	hektár/üzem	0,25	0,60	2,87	0,66	
	szemes kukorica	hektár/üzem	0,07	0,41	3,63	0,60	
	olajos, hüvelyes és rosnövények	hektár/üzem	0,02	0,26	3,81	0,55	
	ebből: napraforgó	hektár/üzem	0,02	0,26	3,76	0,55	
	burgonya	hektár/üzem	0,00	0,00	0,01	0,00	
	repce	hektár/üzem	0,00	0,00	0,03	0,00	
	silókukorica	hektár/üzem	0,00	0,00	0,00	0,00	
	lucerna	hektár/üzem	0,00	0,31	2,23	0,35	
	egyéb szántóföldi takarmánynöv.	hektár/üzem	0,00	0,11	0,32	0,06	
	Parlagterület	hektár/üzem	0,10	1,66	3,60	0,85	
	Állatállomány	szá./ezer EUR STÉ	0,00	0,00	0,00	0,00	
	Állatállomány	szá./száz hektár MT	0,14	0,17	0,26	0,21	
	ebből: szarvasmarha	szá./száz hektár MT	0,00	0,03	0,26	0,15	
	ebből: tejelő tehén	szá./száz hektár MT	0,00	0,00	0,00	0,00	
	növendék- és hízóállat	szá./száz hektár MT	0,00	0,03	0,26	0,15	
	sertés	szá./száz hektár MT	0,14	0,14	0,00	0,06	
	ebből: hízósertés	szá./száz hektár MT	0,06	0,04	0,00	0,02	
	tenyészkoca	szá./száz hektár MT	0,06	0,08	0,00	0,03	
	juh	szá./száz hektár MT	0,00	0,00	0,00	0,00	
	baromfi	szá./száz hektár MT	0,00	0,00	0,00	0,00	
	Hozamok, értékesítési árak	Búza	tonna/hektár	7,21	0,00	3,93	5,28
		Rozs	tonna/hektár	0,00	1,27	3,02	1,33
Őszi árpa		tonna/hektár	0,00	6,04	2,79	4,37	
Szemes kukorica		tonna/hektár	2,40	1,27	3,11	2,81	
Napraforgó		tonna/hektár	0,00	0,83	1,98	1,83	
Burgonya		tonna/hektár	0,00	0,00	18,47	18,47	
Repce		tonna/hektár	0,00	0,00	2,80	2,80	
Tejhozam		liter/tehén	0,00	0,00	0,00	0,00	
Malac (felnevelt)		darab/koca	24,56	10,00	0,00	15,81	
Tyúktojás		darab/tojó	0,00	0,00	0,00	0,00	
Búza		HUF/kg	136,07	0,00	122,91	131,32	
Rozs		HUF/kg	0,00	108,15	100,00	107,35	
Őszi árpa		HUF/kg	0,00	110,00	113,07	111,01	
Szemes kukorica		HUF/kg	127,07	104,01	123,12	119,96	
Napraforgó		HUF/kg	0,00	234,54	237,47	237,33	
Burgonya		HUF/kg	0,00	0,00	110,64	110,64	
Repce		HUF/kg	0,00	0,00	275,04	275,04	
Tehéntej	HUF/liter	0,00	0,00	0,00	0,00		
Vágósertés	HUF/kg	0,00	0,00	0,00	0,00		
Tyúktojás	HUF/darab	0,00	0,00	0,00	0,00		

		Termelési irány ⇨	Gyümölcsstermesztők (terület szerint, ha)			
		Üzemméret ⇨	<=10	>10-25	>25	Összes
Adat, mutató	Mértékegység					
Üzemszám a mintában		-	51	40	68	159
Üzemszám a megfigyelt alapsokaságban		-	5 612	1 573	1 063	8 248
Standard termelési érték		ezer HUF/üzem	3 606,23	11 195,80	44 820,61	10 363,20
Standard termelési érték		ezer EUR/üzem	11,45	35,55	142,32	32,91
Mérlegadatok	Ingtatlanok	ezer HUF/hektár MT	3 248,05	2 911,67	2 050,93	2 500,62
	ebből: termőföld	ezer HUF/hektár MT	663,84	531,40	299,16	429,19
	ültetvények	ezer HUF/hektár MT	642,66	731,29	483,59	574,32
	épületek, építmények	ezer HUF/hektár MT	745,80	633,83	729,30	710,56
	Gépek, berendezések, járművek	ezer HUF/hektár MT	1 109,98	862,90	590,30	762,03
	Befektetett pénzügyi eszközök	ezer HUF/hektár MT	0,35	0,95	1,84	1,32
	Forgóeszközök	ezer HUF/hektár MT	1 873,59	1 105,98	1 079,89	1 251,49
	ebből: készletek	ezer HUF/hektár MT	79,36	139,84	147,09	131,28
	ebből: állatok	ezer HUF/hektár MT	0,81	0,00	0,52	0,46
	mezei leltár	ezer HUF/hektár MT	14,45	9,82	16,18	14,34
	követelések, értékpapírok, pénzeszk.	ezer HUF/hektár MT	1 794,23	966,14	932,79	1 120,20
	Eszközérték összesen	ezer HUF/üzem	26 336,25	86 478,59	224 732,97	63 365,96
	Eszközérték összesen	ezer HUF/ezer EUR STÉ	2 299,98	2 432,64	1 579,11	1 925,69
	Eszközérték összesen	ezer HUF/hektár MT	6 461,77	5 338,50	3 894,38	4 765,42
	Saját tőke	ezer HUF/hektár MT	5 403,95	4 672,07	3 424,32	4 127,14
	Céltartalékok	ezer HUF/hektár MT	0,00	0,00	0,00	0,00
	Kötelezettségek	ezer HUF/hektár MT	1 057,82	665,95	448,17	625,93
	ebből: hosszú lejáratú kötelezettségek	ezer HUF/hektár MT	559,60	113,12	100,89	199,40
	ebből: beruházási és fejl. hitelek	ezer HUF/hektár MT	60,59	102,25	87,24	85,17
	rövid lejáratú kötelezettségek	ezer HUF/hektár MT	205,59	189,45	196,10	196,53
ebből: szállítók	ezer HUF/hektár MT	22,94	35,13	8,88	17,91	
röv. lej. hitelek és kölcsönök	ezer HUF/hektár MT	81,29	4,77	110,82	80,02	
Bruttó beruházás	ezer HUF/üzem	1 086,77	10 894,85	15 702,38	4 840,45	
Bruttó beruházás	ezer HUF/ezer EUR STÉ	94,91	306,47	110,33	147,10	
Bruttó beruházás	ezer HUF/hektár MT	266,64	672,56	272,11	364,02	
ebből: ingatlanok	ezer HUF/hektár MT	81,02	242,71	84,52	120,55	
gépek, berendezések, járművek	ezer HUF/hektár MT	87,43	191,41	146,05	144,37	
tenyészállatok	ezer HUF/hektár MT	0,93	0,00	0,00	0,19	
befejezetlen beruházások	ezer HUF/hektár MT	80,34	184,29	26,89	74,61	
Beruházási támogatások	ezer HUF/hektár MT	63,10	104,08	72,78	78,03	
Készletváltozás	ezer HUF/hektár MT	14,94	-154,73	93,18	19,25	
ebből: állatok készletérték-változása	ezer HUF/hektár MT	1,32	-0,01	-2,32	-1,03	
anyagkészletek változása	ezer HUF/hektár MT	13,62	-154,72	95,50	20,28	
Nettó beruházás	ezer HUF/üzem	-9,75	4 252,32	4 256,60	1 352,83	
Nettó beruházás	ezer HUF/ezer EUR STÉ	-0,85	119,62	29,91	41,11	
Nettó beruházás	ezer HUF/hektár MT	-2,39	262,50	73,76	101,74	
Nettó kötelezettségek	ezer HUF/hektár MT	-736,42	-300,19	-484,62	-494,28	
Értékesítés nettó árbevétele a mg.-ban	ezer HUF/üzem	4 502,72	20 226,51	60 297,57	14 689,55	
Értékesítés nettó árbevétele a mg.-ban	ezer HUF/ezer EUR STÉ	393,23	568,97	423,69	446,41	
Értékesítés nettó árbevétele a mg.-ban	ezer HUF/hektár MT	1 104,77	1 248,62	1 044,89	1 104,72	
ebből: szántóföldi növ. term., gyepgazd.	ezer HUF/hektár MT	52,44	29,86	81,29	63,32	
ebből: kalászos gabonafélék	ezer HUF/hektár MT	46,65	10,42	16,17	21,19	
szemes kukorica	ezer HUF/hektár MT	5,79	13,03	27,70	19,72	
olajos, hüvelyes és rosnöv.	ezer HUF/hektár MT	0,00	3,11	26,74	15,67	
ebből: napraforgó	ezer HUF/hektár MT	0,00	3,11	26,41	15,49	
burgonya	ezer HUF/hektár MT	0,00	0,00	0,43	0,24	
repce	ezer HUF/hektár MT	0,00	0,00	0,34	0,19	
állattenyésztés	ezer HUF/hektár MT	0,03	1,50	5,40	3,38	
ebből: szarvasmarha	ezer HUF/hektár MT	0,00	1,09	1,38	1,03	
tej, tejtermékek	ezer HUF/hektár MT	0,00	0,00	0,00	0,00	
sertés	ezer HUF/hektár MT	0,00	0,40	0,00	0,09	
baromfi, tojás	ezer HUF/hektár MT	0,00	0,00	0,00	0,00	
kertészet	ezer HUF/hektár MT	83,49	17,46	43,88	46,00	
gyümölcsstermelés	ezer HUF/hektár MT	857,95	958,69	800,34	849,15	
szőlő- és bortermelés	ezer HUF/hektár MT	24,64	95,45	58,88	60,24	
mezőgazdasági szolgáltatások	ezer HUF/hektár MT	7,82	125,33	28,94	46,93	
erdő- és vadgazdálkodás	ezer HUF/hektár MT	0,00	0,00	0,00	0,00	

		Termelési irány ⇨	Gyümölcstermesztők (terület szerint, ha)			
		Üzemméret ⇨	<=10	>10-25	>25	Összes
Adat, mutató	Mértékegység					
Üzemszám a mintában	-		51	40	68	159
Üzemszám a megfigyelt alapsokaságban	-		5 612	1 573	1 063	8 248
Standard termelési érték	ezer HUF/üzem		3 606,23	11 195,80	44 820,61	10 363,20
Standard termelési érték	ezer EUR/üzem		11,45	35,55	142,32	32,91
Eredménykimutatás	Egyéb bevételek	ezer HUF/hektár MT	398,32	440,26	397,32	407,51
	ebből: agrártámogatások	ezer HUF/hektár MT	317,33	338,83	354,12	342,89
	Aktivált saját teljesítmények	ezer HUF/hektár MT	16,14	-36,76	45,77	20,41
	ebből: saját előállítású eszközök állományvált.	ezer HUF/hektár MT	0,93	0,00	0,00	0,19
	saját term. készletek állományváltozása	ezer HUF/hektár MT	14,93	-43,13	43,72	17,53
	Bruttó termelési érték a mg.-ban	ezer HUF/hektár MT	1 519,23	1 652,12	1 487,98	1 532,64
	Anyagköltség (vásárolt anyagok)	ezer HUF/hektár MT	350,11	299,83	333,12	328,93
	ebből: növénytermesztés közvetlen anyagköltségei	ezer HUF/hektár MT	200,39	170,12	174,13	178,67
	ebből: vetőmag, szaporítóanyag	ezer HUF/hektár MT	14,76	9,39	14,68	13,47
	műtrágyák	ezer HUF/hektár MT	49,13	42,56	40,91	43,01
	növényvédő szerek	ezer HUF/hektár MT	127,29	113,81	105,78	112,13
	ebből: állattenyésztés közvetlen anyagköltségei	ezer HUF/hektár MT	0,24	1,48	0,56	0,71
	ebből: állatvásárlás	ezer HUF/hektár MT	0,00	0,84	0,00	0,20
	takarmányvásárlás	ezer HUF/hektár MT	0,14	0,62	0,41	0,40
	ebből: egyéb anyagköltség	ezer HUF/hektár MT	133,63	123,13	146,50	138,39
	ebből: fűtőanyag, áram, víz	ezer HUF/hektár MT	29,43	25,06	23,60	25,15
	hajtó- és kenőanyag	ezer HUF/hektár MT	67,44	76,99	72,01	72,21
	Személyi jellegű ráfordítások	ezer HUF/hektár MT	226,73	308,31	263,98	266,51
	ebből: bérköltség	ezer HUF/hektár MT	197,58	274,93	237,61	237,93
	személyi jellegű egyéb kifizetések	ezer HUF/hektár MT	0,32	0,04	0,17	0,17
	Értékcsökkenési leírás	ezer HUF/hektár MT	231,09	217,97	143,76	179,22
	ebből: épületek, építmények	ezer HUF/hektár MT	23,79	31,06	25,26	26,30
	gépek, berendezések, járművek	ezer HUF/hektár MT	127,34	85,57	66,33	83,53
	Egyéb költségek	ezer HUF/hektár MT	170,08	181,97	156,69	165,36
	ebből: földbérleti díjak	ezer HUF/hektár MT	3,55	20,30	22,43	18,00
	bérvállalkozók díja	ezer HUF/hektár MT	30,62	60,57	18,55	30,83
	bankköltségek	ezer HUF/hektár MT	9,17	5,95	3,56	5,29
	biztosítási díjak	ezer HUF/hektár MT	20,36	13,68	14,29	15,42
	Üzemi költségek a mg.-ban összesen	ezer HUF/ezer EUR STÉ	370,85	478,71	388,61	402,97
	Üzemi költségek a mg.-ban összesen	ezer HUF/hektár MT	1 041,89	1 050,53	958,38	997,21
	Bruttó hozzáadott érték	ezer HUF/hektár MT	954,23	1 036,73	1 012,13	1 005,77
	Nettó hozzáadott érték	ezer HUF/ezer EUR STÉ	257,39	373,09	352,11	334,01
Nettó hozzáadott érték	ezer HUF/hektár MT	723,14	818,76	868,37	826,55	
Üzemi tevékenység eredménye a mg.-ban	ezer HUF/üzem	1 945,53	9 745,12	30 561,48	7 119,62	
Üzemi tevékenység eredménye a mg.-ban	ezer HUF/ezer EUR STÉ	169,91	274,13	214,74	216,36	
Üzemi tevékenység eredménye a mg.-ban	ezer HUF/hektár MT	477,35	601,59	529,60	535,43	
Pénzügyi műveletek eredménye	ezer HUF/hektár MT	-19,61	-5,06	-4,94	-8,03	
Adózás előtti eredmény	ezer HUF/üzem	1 865,62	9 663,11	30 276,31	7 012,87	
Adózás előtti eredmény	ezer HUF/ezer EUR STÉ	162,93	271,82	212,74	213,12	
Adózás előtti eredmény	ezer HUF/hektár MT	457,74	596,52	524,66	527,40	
Adózás előtti eredmény	ezer HUF/ÉME	2 860,57	5 205,48	6 361,84	4 970,41	
Adózott eredmény	ezer HUF/hektár MT	452,63	583,75	509,35	514,81	
Gazdaságosság, jövedelmezőség, likviditás	Termelésiérték-arányos jövedelmezőség	százalék	30,13	36,11	35,26	34,41
	Össztőke jövedelmezősége	százalék	7,37	11,36	13,65	11,28
	Saját tőke jövedelmezősége	százalék	8,47	12,77	15,32	12,78
	Munkajövedelmezőség	ezer HUF/ÉME	4 097,27	7 605,03	9 245,06	7 214,38
	Cash flow	ezer HUF/üzem	2 786,64	12 987,09	37 688,80	9 228,49
	A befektetések fedezettsége	százalék	256,42	119,20	240,02	190,65
	Likviditási gyorsráta	-	8,73	5,10	4,76	5,70
	Likviditási ráta	-	9,11	5,84	5,51	6,37
	Saját tőke aránya	százalék	83,63	87,52	87,93	86,61
	Tőkeellátottság	százalék	117,86	110,70	122,65	117,99
	Dinamikus eladósodottsági mutató	év	-1,08	-0,37	-0,74	-0,71

		Termelési irány ⇨	Szabadföldi zöldségtermesztők (terület szerint, ha)			
		Üzemméret ⇨	<=20	>20	Összes	
Adat, mutató	Mértékegység					
Üzemszám a mintában		-	40	84	124	
Üzemszám a megfigyelt alapsokaságban		-	4 914	1 482	6 396	
Standard termelési érték		ezer HUF/üzem	7 095,04	84 026,67	24 921,89	
Standard termelési érték		ezer EUR/üzem	22,53	266,80	79,13	
Eszközellátottság	Összes terület	hektár/üzem	4,73	72,60	20,46	
	ebből: bérelt terület	hektár/üzem	1,89	40,01	10,72	
	Mezőgazdasági terület (MT)	hektár/ezer EUR STÉ	0,19	0,27	0,25	
	Mezőgazdasági terület (MT)	hektár/üzem	4,23	70,87	19,67	
	ebből: szántó	hektár/üzem	4,01	67,04	18,62	
	gyep	hektár/üzem	0,18	2,90	0,81	
	szőlő, gyümölcsös	hektár/üzem	0,03	0,92	0,24	
	MT átlagos aranykorona-értéke	AK/hektár	14,40	21,37	16,01	
	Munkaerő-állomány	ÉME/ezer EUR STÉ	0,08	0,02	0,03	
	Munkaerő-állomány	ÉME/üzem	1,91	4,06	2,41	
	Munkaerő-állomány	ÉME/száz hektár MT	45,14	5,73	12,24	
	Eszközérték	ezer HUF/száz hektár MT	1 115 322,59	328 832,69	458 665,66	
	ebből: tárgyi eszközök értéke	ezer HUF/száz hektár MT	541 656,40	193 720,55	251 157,45	
Termelési szerkezet	Vetésterület összesen	hektár/üzem	3,38	62,38	17,05	
	ebből: kalászos gabonafélék	hektár/üzem	0,79	20,09	5,26	
	szemes kukorica	hektár/üzem	0,18	5,30	1,37	
	olajos, hüvelyes és rosnövények	hektár/üzem	0,01	7,48	1,74	
	ebből: napraforgó	hektár/üzem	0,01	6,16	1,44	
	burgonya	hektár/üzem	0,00	0,00	0,00	
	repce	hektár/üzem	0,00	1,03	0,24	
	silókukorica	hektár/üzem	0,01	0,12	0,04	
	lucerna	hektár/üzem	0,06	2,99	0,73	
	egyéb szántóföldi takarmánynöv.	hektár/üzem	0,01	0,98	0,24	
	Parlagterület	hektár/üzem	0,60	2,73	1,09	
	Állatállomány	szá./ezer EUR STÉ	0,01	0,02	0,02	
	Állatállomány	szá./száz hektár MT	6,41	6,30	6,32	
	ebből: szarvasmarha	szá./száz hektár MT	0,00	1,25	1,05	
	ebből: tejelő tehén	szá./száz hektár MT	0,00	0,00	0,00	
	növendék- és hízóállat	szá./száz hektár MT	0,00	1,24	1,03	
	sertés	szá./száz hektár MT	0,00	5,01	4,18	
	ebből: hizósertés	szá./száz hektár MT	0,00	2,59	2,16	
	tenyészkoca	szá./száz hektár MT	0,00	0,58	0,49	
	juh	szá./száz hektár MT	6,42	0,02	1,08	
	baromfi	szá./száz hektár MT	0,00	0,00	0,00	
	Hozamok, értékesítési árak	Búza	tonna/hektár	3,01	3,91	3,88
		Rozs	tonna/hektár	3,99	1,09	1,42
Őszi árpa		tonna/hektár	0,00	4,88	4,88	
Szemes kukorica		tonna/hektár	1,12	3,07	2,87	
Napraforgó		tonna/hektár	0,97	1,78	1,78	
Burgonya		tonna/hektár	0,00	0,00	0,00	
Repce		tonna/hektár	0,00	2,05	2,05	
Tejhozam		liter/tehén	0,00	0,00	0,00	
Malac (felnevelt)		darab/koca	0,00	29,67	29,67	
Tyúktojás		darab/tojó	0,00	0,00	0,00	
Búza		HUF/kg	145,00	127,07	127,68	
Rozs		HUF/kg	81,95	109,95	99,45	
Őszi árpa		HUF/kg	0,00	116,31	116,31	
Szemes kukorica		HUF/kg	114,17	114,76	114,75	
Napraforgó		HUF/kg	230,00	243,48	243,42	
Burgonya		HUF/kg	0,00	140,00	140,00	
Repce		HUF/kg	0,00	255,16	255,16	
Tehéntej	HUF/liter	0,00	0,00	0,00		
Vágósertés	HUF/kg	0,00	672,65	672,65		
Tyúktojás	HUF/darab	0,00	0,00	0,00		

		Termelési irány ⇨	Szabadföldi zöldségtermesztők (terület szerint, ha)		
		Üzemméret ⇨	<=20	>20	Összes
Adat, mutató	Mértékegység				
Üzemszám a mintában		-	40	84	124
Üzemszám a megfigyelt alapsokaságban		-	4 914	1 482	6 396
Standard termelési érték		ezer HUF/üzem	7 095,04	84 026,67	24 921,89
Standard termelési érték		ezer EUR/üzem	22,53	266,80	79,13
Mérlegadatok	Ingtatlanok	ezer HUF/hektár MT	3 594,65	1 193,49	1 589,87
	ebből: termőföld	ezer HUF/hektár MT	512,90	320,65	352,39
	ültetvények	ezer HUF/hektár MT	29,56	24,55	25,38
	épületek, építmények	ezer HUF/hektár MT	1 946,42	439,50	688,26
	Gépek, berendezések, járművek	ezer HUF/hektár MT	1 620,68	585,30	756,22
	Befektetett pénzügyi eszközök	ezer HUF/hektár MT	0,00	38,24	31,93
	Forgóeszközök	ezer HUF/hektár MT	5 735,48	1 280,40	2 015,84
	ebből: készletek	ezer HUF/hektár MT	287,59	286,85	286,97
	ebből: állatok	ezer HUF/hektár MT	20,98	11,27	12,88
	mezei leltár	ezer HUF/hektár MT	169,80	112,51	121,97
	követelések, értékpapírok, pénzeszk.	ezer HUF/hektár MT	5 447,88	993,55	1 728,87
	Eszközérték összesen	ezer HUF/üzem	47 135,06	233 034,45	90 212,27
	Eszközérték összesen	ezer HUF/ezer EUR STÉ	2 092,25	873,43	1 140,01
	Eszközérték összesen	ezer HUF/hektár MT	11 153,23	3 288,33	4 586,66
	Saját tőke	ezer HUF/hektár MT	10 393,39	2 749,57	4 011,41
	Céltartalékok	ezer HUF/hektár MT	0,00	1,47	1,23
	Kötelezettségek	ezer HUF/hektár MT	759,83	524,62	563,45
	ebből: hosszú lejáratú kötelezettségek	ezer HUF/hektár MT	150,34	132,67	135,59
	ebből: beruházási és fejl. hitelek	ezer HUF/hektár MT	82,22	99,48	96,63
	rövid lejáratú kötelezettségek	ezer HUF/hektár MT	482,93	338,10	362,01
	ebből: szállítók	ezer HUF/hektár MT	9,21	154,65	130,64
	röv. lej. hitelek és kölcsönök	ezer HUF/hektár MT	50,41	52,23	51,93
Bruttó beruházás	ezer HUF/üzem	2 622,96	28 773,18	8 682,57	
Bruttó beruházás	ezer HUF/ezer EUR STÉ	116,43	107,84	109,72	
Bruttó beruházás	ezer HUF/hektár MT	620,65	406,02	441,45	
ebből: ingatlanok	ezer HUF/hektár MT	192,67	122,21	133,84	
gépek, berendezések, járművek	ezer HUF/hektár MT	422,73	120,24	170,17	
tenyészállatok	ezer HUF/hektár MT	0,28	0,13	0,15	
befejezetlen beruházások	ezer HUF/hektár MT	0,00	91,28	76,21	
Beruházási támogatások	ezer HUF/hektár MT	155,64	43,72	62,20	
Készletváltozás	ezer HUF/hektár MT	41,52	34,48	35,64	
ebből: állatok készletérték-változása	ezer HUF/hektár MT	9,75	10,11	10,05	
anyagkészletek változása	ezer HUF/hektár MT	31,77	24,37	25,59	
Nettó beruházás	ezer HUF/üzem	249,25	12 745,98	3 145,04	
Nettó beruházás	ezer HUF/ezer EUR STÉ	11,06	47,77	39,74	
Nettó beruházás	ezer HUF/hektár MT	58,98	179,86	159,90	
Nettó kötelezettségek	ezer HUF/hektár MT	-4 688,05	-468,93	-1 165,42	
Eredménykimutatás	Értékesítés nettó árbevétele a mg.-ban	ezer HUF/üzem	21 112,60	129 048,33	46 123,82
	Értékesítés nettó árbevétele a mg.-ban	ezer HUF/ezer EUR STÉ	937,15	483,68	582,87
	Értékesítés nettó árbevétele a mg.-ban	ezer HUF/hektár MT	4 995,72	1 820,99	2 345,07
	ebből: szántóföldi növ. term., gyepgazd.	ezer HUF/hektár MT	210,41	385,02	356,19
	ebből: kalászos gabonafélék	ezer HUF/hektár MT	42,88	86,99	79,71
	szemes kukorica	ezer HUF/hektár MT	5,12	57,14	48,55
	olajos, hüvelyes és rostnöv.	ezer HUF/hektár MT	0,67	36,70	30,75
	ebből: napraforgó	ezer HUF/hektár MT	0,67	29,18	24,47
	burgonya	ezer HUF/hektár MT	0,00	61,28	51,16
	repce	ezer HUF/hektár MT	0,00	6,00	5,01
	állattenyésztés	ezer HUF/hektár MT	51,52	35,43	38,08
	ebből: szarvasmarha	ezer HUF/hektár MT	0,00	2,43	2,03
	tej, tejtermékek	ezer HUF/hektár MT	0,00	0,00	0,00
	sertés	ezer HUF/hektár MT	0,00	32,99	27,54
	baromfi, tojás	ezer HUF/hektár MT	0,00	0,00	0,00
	kertészet	ezer HUF/hektár MT	4 718,12	822,62	1 465,69
	gyümölcsstermelés	ezer HUF/hektár MT	0,93	8,85	7,54
	szőlő- és borkortermelés	ezer HUF/hektár MT	3,47	1,34	1,69
	mezőgazdasági szolgáltatások	ezer HUF/hektár MT	0,00	29,93	24,99
	erdő- és vadgazdálkodás	ezer HUF/hektár MT	0,00	0,11	0,09

		Termelési irány ⇨	Szabadföldi zöldségtermesztők (terület szerint, ha)		
		Üzemméret ⇨	<=20	>20	Összes
Adat, mutató	Mértékegység				
Üzemszám a mintában	-		40	84	124
Üzemszám a megfigyelt alapsokaságban	-		4 914	1 482	6 396
Standard termelési érték	ezer HUF/üzem		7 095,04	84 026,67	24 921,89
Standard termelési érték	ezer EUR/üzem		22,53	266,80	79,13
Eredménykimutatás	Egyéb bevételek	ezer HUF/hektár MT	555,77	225,77	280,24
	ebből: agrártámogatások	ezer HUF/hektár MT	390,10	165,86	202,88
	Aktivált saját teljesítmények	ezer HUF/hektár MT	52,79	62,08	60,54
	ebből: saját előállítású eszközök állományvált.	ezer HUF/hektár MT	0,00	0,13	0,11
	saját term. készletek állományváltozása	ezer HUF/hektár MT	32,73	57,56	53,46
	Bruttó termelési érték a mg.-ban	ezer HUF/hektár MT	5 604,28	2 108,83	2 685,86
	Anyagköltség (vásárolt anyagok)	ezer HUF/hektár MT	1 445,01	481,39	640,46
	ebből: növénytermesztés közvetlen anyagköltségei	ezer HUF/hektár MT	878,87	285,79	383,70
	ebből: vetőmag, szaporítóanyag	ezer HUF/hektár MT	541,51	108,30	179,81
	műtrágyák	ezer HUF/hektár MT	172,22	72,61	89,06
	növényvédő szerek	ezer HUF/hektár MT	89,55	49,90	56,45
	ebből: állattenyésztés közvetlen anyagköltségei	ezer HUF/hektár MT	30,31	32,30	31,97
	ebből: állatvásárlás	ezer HUF/hektár MT	8,53	4,15	4,87
	takarmányvásárlás	ezer HUF/hektár MT	16,47	25,64	24,13
	ebből: egyéb anyagköltség	ezer HUF/hektár MT	535,78	154,35	217,32
	ebből: fűtőanyag, áram, víz	ezer HUF/hektár MT	95,03	27,88	38,97
	hajtó- és kenőanyag	ezer HUF/hektár MT	140,71	81,76	91,49
	Személyi jellegű ráfordítások	ezer HUF/hektár MT	1 082,03	187,47	335,14
	ebből: bérköltség	ezer HUF/hektár MT	988,26	168,60	303,91
	személyi jellegű egyéb kifizetések	ezer HUF/hektár MT	1,50	1,83	1,77
	Értékcsökkenési leírás	ezer HUF/hektár MT	367,37	98,77	143,11
	ebből: épületek, építmények	ezer HUF/hektár MT	186,00	16,11	44,15
	gépek, berendezések, járművek	ezer HUF/hektár MT	146,65	66,59	79,81
	Egyéb költségek	ezer HUF/hektár MT	216,44	263,71	255,91
	ebből: földbérleti díjak	ezer HUF/hektár MT	14,59	54,17	47,63
	bérvállalkozók díja	ezer HUF/hektár MT	16,58	42,20	37,97
	bankköltségek	ezer HUF/hektár MT	16,12	6,22	7,85
	biztosítási díjak	ezer HUF/hektár MT	19,40	11,01	12,39
	Üzemi költségek a mg.-ban összesen	ezer HUF/ezer EUR STÉ	607,00	397,35	443,20
	Üzemi költségek a mg.-ban összesen	ezer HUF/hektár MT	3 235,74	1 495,95	1 783,15
	Bruttó hozzáadott érték	ezer HUF/hektár MT	3 889,99	808,27	1 317,00
	Nettó hozzáadott érték	ezer HUF/ezer EUR STÉ	660,81	188,45	291,77
Nettó hozzáadott érték	ezer HUF/hektár MT	3 522,62	709,50	1 173,89	
Üzemi tevékenység eredménye a mg.-ban	ezer HUF/üzem	10 009,78	43 433,18	17 754,76	
Üzemi tevékenység eredménye a mg.-ban	ezer HUF/ezer EUR STÉ	444,32	162,79	224,37	
Üzemi tevékenység eredménye a mg.-ban	ezer HUF/hektár MT	2 368,54	612,88	902,70	
Pénzügyi műveletek eredménye	ezer HUF/hektár MT	-5,41	2,94	1,56	
Adózás előtti eredmény	ezer HUF/üzem	9 986,93	43 641,68	17 785,52	
Adózás előtti eredmény	ezer HUF/ezer EUR STÉ	443,30	163,57	224,76	
Adózás előtti eredmény	ezer HUF/hektár MT	2 363,13	615,82	904,27	
Adózás előtti eredmény	ezer HUF/ÉME	5 234,69	10 746,35	7 389,73	
Adózott eredmény	ezer HUF/hektár MT	2 318,15	597,36	881,43	
Gazdaságosság, jövedelmezőség, likviditás	Termelésiérték-arányos jövedelmezőség	százalék	42,17	29,20	33,67
	Össztőke jövedelmezősége	százalék	21,24	19,03	19,92
	Saját tőke jövedelmezősége	százalék	22,74	22,40	22,54
	Munkajövedelmezőség	ezer HUF/ÉME	7 427,15	13 720,38	9 887,78
	Cash flow	ezer HUF/üzem	11 349,37	49 332,80	20 151,02
	A befektetések fedezettsége	százalék	432,69	171,45	232,09
	Likviditási gyorsráta	-	11,28	2,94	4,78
	Likviditási ráta	-	11,88	3,79	5,57
	Saját tőke aránya	százalék	93,19	83,62	87,46
	Tőkeellátottság	százalék	191,84	139,14	157,67
Dinamikus eladósodottsági mutató	év	-1,75	-0,67	-1,14	

		Termelési irány ⇨	Zöldségajtató gazdaságok (terület szerint, ha)			
		Üzemméret ⇨	<=1,5	>1,5	Összes	
Adat, mutató	Mértékegység					
Üzemszám a mintában		-	24	27	51	
Üzemszám a megfigyelt alapsokaságban		-	4 383	547	4 931	
Standard termelési érték		ezer HUF/üzem	7 899,71	52 986,25	12 905,77	
Standard termelési érték		ezer EUR/üzem	25,08	168,24	40,98	
Eszközellátottság	Összes terület	hektár/üzem	0,38	9,14	1,35	
	ebből: bérelt terület	hektár/üzem	0,09	3,41	0,46	
	Mezőgazdasági terület (MT)	hektár/ezer EUR STÉ	0,01	0,04	0,02	
	Mezőgazdasági terület (MT)	hektár/üzem	0,23	6,42	0,92	
	ebből: szántó	hektár/üzem	0,23	6,23	0,90	
	gyep	hektár/üzem	0,00	0,03	0,00	
	szőlő, gyümölcsös	hektár/üzem	0,00	0,16	0,02	
	MT átlagos aranykorona-értéke	AK/hektár	15,75	17,82	15,98	
	Munkaerő-állomány	ÉME/ezer EUR STÉ	0,05	0,07	0,06	
	Munkaerő-állomány	ÉME/üzem	1,20	11,73	2,37	
	Munkaerő-állomány	ÉME/száz hektár MT	516,73	182,62	257,75	
	Eszközérték	ezer HUF/száz hektár MT	10 821 918,65	9 280 970,95	9 627 468,21	
	ebből: tárgyi eszközök értéke	ezer HUF/száz hektár MT	7 243 023,14	7 728 931,07	7 619 669,89	
Termelési szerkezet	Vetésterület összesen	hektár/üzem	0,20	5,48	0,78	
	ebből: kalászos gabonafélék	hektár/üzem	0,00	0,72	0,08	
	szemes kukorica	hektár/üzem	0,00	1,01	0,11	
	olajos, hüvelyes és rosnövények	hektár/üzem	0,00	1,05	0,12	
	ebből: napraforgó	hektár/üzem	0,00	1,05	0,12	
	burgonya	hektár/üzem	0,00	0,00	0,00	
	repce	hektár/üzem	0,00	0,00	0,00	
	silókukorica	hektár/üzem	0,00	0,00	0,00	
	lucerna	hektár/üzem	0,00	0,68	0,08	
	egyéb szántóföldi takarmánynöv.	hektár/üzem	0,00	0,00	0,00	
	Parlagterület	hektár/üzem	0,03	0,75	0,11	
	Állatállomány	szá./ezer EUR STÉ	0,00	0,00	0,00	
	Állatállomány	szá./száz hektár MT	0,00	1,93	1,50	
	ebből: szarvasmarha	szá./száz hektár MT	0,00	0,00	0,00	
	ebből: tejelő tehén	szá./száz hektár MT	0,00	0,00	0,00	
	növendék- és hizóállat	szá./száz hektár MT	0,00	0,00	0,00	
	sertés	szá./száz hektár MT	0,00	0,00	0,00	
	ebből: hizósertés	szá./száz hektár MT	0,00	0,00	0,00	
	tenyészkoca	szá./száz hektár MT	0,00	0,00	0,00	
	juh	szá./száz hektár MT	0,00	0,00	0,00	
	baromfi	szá./száz hektár MT	0,00	1,93	1,50	
	Hozamok, értékesítési árak	Búza	tonna/hektár	0,00	1,26	1,26
		Rozs	tonna/hektár	0,00	0,00	0,00
Őszi árpa		tonna/hektár	0,00	4,01	4,01	
Szemes kukorica		tonna/hektár	0,00	2,31	2,31	
Napraforgó		tonna/hektár	0,00	0,75	0,75	
Burgonya		tonna/hektár	0,00	0,00	0,00	
Repce		tonna/hektár	0,00	0,00	0,00	
Tejhozam		liter/tehén	0,00	0,00	0,00	
Malac (felnevelt)		darab/koca	0,00	0,00	0,00	
Tyúktojás		darab/tojó	0,00	315,82	315,82	
Búza		HUF/kg	0,00	0,00	0,00	
Rozs		HUF/kg	0,00	0,00	0,00	
Őszi árpa		HUF/kg	0,00	98,00	98,00	
Szemes kukorica		HUF/kg	0,00	96,92	96,92	
Napraforgó		HUF/kg	0,00	248,78	248,78	
Burgonya		HUF/kg	0,00	0,00	0,00	
Repce		HUF/kg	0,00	120,00	120,00	
Tehéntej	HUF/liter	0,00	0,00	0,00		
Vágósertés	HUF/kg	0,00	0,00	0,00		
Tyúktojás	HUF/darab	0,00	60,00	60,00		

		Termelési irány ⇨	Zöldségajtató gazdaságok (terület szerint, ha)		
		Üzemméret ⇨	<=1,5	>1,5	Összes
Adat, mutató	Mértékegység				
Üzemszám a mintában		-	24	27	51
Üzemszám a megfigyelt alapsokaságban		-	4 383	547	4 931
Standard termelési érték		ezer HUF/üzem	7 899,71	52 986,25	12 905,77
Standard termelési érték		ezer EUR/üzem	25,08	168,24	40,98
Mérlegadatok	Ingatlanok	ezer HUF/hektár MT	55 995,12	64 033,20	62 225,76
	ebből: termőföld	ezer HUF/hektár MT	526,16	794,79	734,39
	ültetvények	ezer HUF/hektár MT	0,00	2,74	2,12
	épületek, építmények	ezer HUF/hektár MT	54 217,14	61 480,60	59 847,34
	Gépek, berendezések, járművek	ezer HUF/hektár MT	12 159,98	9 564,77	10 148,33
	Befektetett pénzügyi eszközök	ezer HUF/hektár MT	0,74	39,68	30,93
	Forgóeszközök	ezer HUF/hektár MT	35 753,19	14 451,96	19 241,75
	ebből: készletek	ezer HUF/hektár MT	2 933,25	1 722,71	1 994,91
	ebből: állatok	ezer HUF/hektár MT	0,00	0,00	0,00
	mezei leltár	ezer HUF/hektár MT	1 554,58	927,41	1 068,43
	követelések, értékpapírok, pénzeszk.	ezer HUF/hektár MT	32 819,94	12 729,25	17 246,84
	Eszközérték összesen	ezer HUF/üzem	25 175,95	595 909,36	88 545,76
	Eszközérték összesen	ezer HUF/ezer EUR STÉ	1 003,69	3 541,94	2 160,77
	Eszközérték összesen	ezer HUF/hektár MT	108 219,19	92 809,71	96 274,68
	Saját tőke	ezer HUF/hektár MT	74 962,67	57 113,48	61 127,05
	Céltartalékok	ezer HUF/hektár MT	0,00	0,26	0,20
	Kötelezettségek	ezer HUF/hektár MT	32 978,52	35 407,90	34 861,63
	ebből: hosszú lejáratú kötelezettségek	ezer HUF/hektár MT	18 828,31	21 947,63	21 246,22
	ebből: beruházási és fejl. hitelek	ezer HUF/hektár MT	15 162,15	17 090,29	16 656,73
	rövid lejáratú kötelezettségek	ezer HUF/hektár MT	7 681,54	10 857,90	10 143,66
ebből: szállítók	ezer HUF/hektár MT	1 020,76	2 479,44	2 151,44	
röv. lej. hitelek és kölcsönök	ezer HUF/hektár MT	4 001,89	6 082,57	5 614,71	
Bruttó beruházás	ezer HUF/üzem	1 420,31	195 422,56	22 960,81	
Bruttó beruházás	ezer HUF/ezer EUR STÉ	56,62	1 161,54	560,31	
Bruttó beruházás	ezer HUF/hektár MT	6 105,21	30 436,02	24 965,00	
ebből: ingatlanok	ezer HUF/hektár MT	3 500,57	25 093,05	20 237,77	
gépek, berendezések, járművek	ezer HUF/hektár MT	790,11	4 055,19	3 321,00	
tenyészállatok	ezer HUF/hektár MT	0,00	8,57	6,64	
befejezetlen beruházások	ezer HUF/hektár MT	1 683,35	1 184,59	1 296,74	
Beruházási támogatások	ezer HUF/hektár MT	15 549,85	10 105,07	11 329,38	
Készletváltozás	ezer HUF/hektár MT	238,06	-97,34	-21,92	
ebből: állatok készletérték-változása	ezer HUF/hektár MT	0,00	4,41	3,42	
anyagkészletek változása	ezer HUF/hektár MT	238,06	-101,75	-25,34	
Nettó beruházás	ezer HUF/üzem	-298,41	136 703,35	14 913,20	
Nettó beruházás	ezer HUF/ezer EUR STÉ	-11,90	812,53	363,92	
Nettó beruházás	ezer HUF/hektár MT	-1 282,73	21 290,82	16 214,93	
Nettó kötelezettségek	ezer HUF/hektár MT	158,58	22 678,65	17 614,79	
Eredménykimutatás	Értékesítés nettó árbevétele a mg.-ban	ezer HUF/üzem	14 301,33	271 335,92	42 840,45
	Értékesítés nettó árbevétele a mg.-ban	ezer HUF/ezer EUR STÉ	570,15	1 612,75	1 045,43
	Értékesítés nettó árbevétele a mg.-ban	ezer HUF/hektár MT	61 474,46	42 259,13	46 579,88
	ebből: szántóföldi növ. term., gyepgazd.	ezer HUF/hektár MT	0,00	88,62	68,69
	ebből: kalászos gabonafélék	ezer HUF/hektár MT	0,00	20,00	15,50
	szemes kukorica	ezer HUF/hektár MT	0,00	34,15	26,47
	olajos, hüvelyes és rosnöv.	ezer HUF/hektár MT	0,00	30,78	23,86
	ebből: napraforgó	ezer HUF/hektár MT	0,00	30,51	23,65
	burgonya	ezer HUF/hektár MT	0,00	0,00	0,00
	repce	ezer HUF/hektár MT	0,00	0,14	0,11
	állattenyésztés	ezer HUF/hektár MT	0,00	91,54	70,96
	ebből: szarvasmarha	ezer HUF/hektár MT	0,00	0,00	0,00
	tej, tejtermékek	ezer HUF/hektár MT	0,00	0,00	0,00
	sertés	ezer HUF/hektár MT	0,00	0,00	0,00
	baromfi, tojás	ezer HUF/hektár MT	0,00	91,54	70,96
	kertészet	ezer HUF/hektár MT	57 224,82	29 496,60	35 731,56
	gyümölcsstermelés	ezer HUF/hektár MT	0,00	38,86	30,13
	szőlő- és borkészítés	ezer HUF/hektár MT	0,00	0,00	0,00
	mezőgazdasági szolgáltatások	ezer HUF/hektár MT	55,70	2 781,10	2 168,27
	erdő- és vadgazdálkodás	ezer HUF/hektár MT	0,00	0,00	0,00

		Termelési irány ⇨	Zöldségajtató gazdaságok (terület szerint, ha)		
		Üzemméret ⇨	<=1,5	>1,5	Összes
Adat, mutató	Mértékegység				
Üzemszám a mintában	-		24	27	51
Üzemszám a megfigyelt alapsokaságban	-		4 383	547	4 931
Standard termelési érték	ezer HUF/üzem		7 899,71	52 986,25	12 905,77
Standard termelési érték	ezer EUR/üzem		25,08	168,24	40,98
Egyéb bevételek	ezer HUF/hektár MT		1 481,83	1 768,24	1 703,84
ebből: agrártámogatások	ezer HUF/hektár MT		232,85	128,20	151,74
Aktivált saját teljesítmények	ezer HUF/hektár MT		132,53	-111,19	-56,39
ebből: saját előállítású eszközök állományvált.	ezer HUF/hektár MT		0,00	0,00	0,00
saját term. készletek állományváltozása	ezer HUF/hektár MT		9,05	-123,61	-93,78
Bruttó termelési érték a mg.-ban	ezer HUF/hektár MT		63 088,82	43 916,17	48 227,33
Anyagköltség (vásárolt anyagok)	ezer HUF/hektár MT		24 779,89	10 436,48	13 661,74
ebből: növénytermesztés közvetlen anyagköltségei	ezer HUF/hektár MT		15 794,54	7 487,30	9 355,27
ebből: vetőmag, szaporítóanyag	ezer HUF/hektár MT		4 364,93	2 563,78	2 968,78
műtrágyák	ezer HUF/hektár MT		2 108,93	1 535,78	1 664,66
növényvédő szerek	ezer HUF/hektár MT		783,39	256,67	375,11
ebből: állattenyésztés közvetlen anyagköltségei	ezer HUF/hektár MT		0,00	1,69	1,31
ebből: állatvásárlás	ezer HUF/hektár MT		0,00	0,00	0,00
takarmányvásárlás	ezer HUF/hektár MT		0,00	1,59	1,23
ebből: egyéb anyagköltség	ezer HUF/hektár MT		8 982,40	2 881,81	4 253,59
ebből: fűtőanyag, áram, víz	ezer HUF/hektár MT		6 315,60	1 557,91	2 627,72
hajtó- és kenőanyag	ezer HUF/hektár MT		1 852,54	311,96	658,37
Személyi jellegű ráfordítások	ezer HUF/hektár MT		9 700,38	7 990,65	8 375,10
ebből: bérköltség	ezer HUF/hektár MT		8 550,61	7 109,17	7 433,29
személyi jellegű egyéb kifizetések	ezer HUF/hektár MT		14,44	119,59	95,94
Értékcsökkenési leírás	ezer HUF/hektár MT		5 529,59	3 813,66	4 199,50
ebből: épületek, építmények	ezer HUF/hektár MT		3 473,90	2 497,11	2 716,75
gépek, berendezések, járművek	ezer HUF/hektár MT		1 630,81	1 099,90	1 219,28
Egyéb költségek	ezer HUF/hektár MT		5 964,21	3 255,74	3 864,77
ebből: földbérleti díjak	ezer HUF/hektár MT		22,10	16,33	17,63
bérvállalkozók díja	ezer HUF/hektár MT		33,11	63,11	56,37
bankköltségek	ezer HUF/hektár MT		217,40	153,25	167,67
biztosítási díjak	ezer HUF/hektár MT		242,06	95,71	128,62
Üzemi költségek a mg.-ban összesen	ezer HUF/ezer EUR STÉ		462,67	1 281,80	836,07
Üzemi költségek a mg.-ban összesen	ezer HUF/hektár MT		49 885,30	33 587,14	37 251,94
Bruttó hozzáadott érték	ezer HUF/hektár MT		29 157,35	20 653,42	22 565,62
Nettó hozzáadott érték	ezer HUF/ezer EUR STÉ		219,14	642,66	412,20
Nettó hozzáadott érték	ezer HUF/hektár MT		23 627,76	16 839,76	18 366,11
Üzemi tevékenység eredménye a mg.-ban	ezer HUF/üzem		3 071,65	66 320,33	10 094,29
Üzemi tevékenység eredménye a mg.-ban	ezer HUF/ezer EUR STÉ		122,46	394,19	246,33
Üzemi tevékenység eredménye a mg.-ban	ezer HUF/hektár MT		13 203,52	10 329,04	10 975,39
Pénzügyi műveletek eredménye	ezer HUF/hektár MT		-928,35	-929,60	-929,32
Adózás előtti eredmény	ezer HUF/üzem		2 855,68	60 351,59	9 239,58
Adózás előtti eredmény	ezer HUF/ezer EUR STÉ		113,85	358,71	225,47
Adózás előtti eredmény	ezer HUF/hektár MT		12 275,18	9 399,44	10 046,08
Adózás előtti eredmény	ezer HUF/ÉME		2 375,53	5 146,89	3 897,58
Adózott eredmény	ezer HUF/hektár MT		11 748,12	9 116,96	9 708,60
Termelésiérték-arányos jövedelmezőség	százalék		19,46	21,40	20,83
Össztőke jövedelmezősége	százalék		12,25	10,92	11,26
Saját tőke jövedelmezősége	százalék		16,38	16,46	16,43
Munkajövedelmezőség	ezer HUF/ÉME		4 033,07	9 105,17	6 818,70
Cash flow	ezer HUF/üzem		4 019,46	83 024,46	12 791,56
A befektetések fedezettsége	százalék		283,00	42,48	55,71
Likviditási gyorsráta	-		4,27	1,17	1,70
Likviditási ráta	-		4,65	1,33	1,90
Saját tőke aránya	százalék		69,27	61,54	63,49
Tőkeellátottság	százalék		103,49	73,84	80,17
Dinamikus eladósodottsági mutató	év		0,01	1,75	1,27

		Termelési irány ⇨	Vegyes gazdaságok (terület szerint, ha)			
		Üzemméret ⇨	<=30	>30-150	>150	Összes
Adat, mutató	Mértékegység					
Üzemszám a mintában		-	82	21	28	131
Üzemszám a megfigyelt alapsokaságban		-	9 037	786	239	10 062
Standard termelési érték		ezer HUF/üzem	4 193,65	31 036,18	507 228,68	18 254,06
Standard termelési érték		ezer EUR/üzem	13,32	98,55	1 610,57	57,96
Eszközellátottság	Összes terület	hektár/üzem	5,31	83,53	781,76	29,89
	ebből: bérelt terület	hektár/üzem	1,10	44,98	705,30	21,28
	Mezőgazdasági terület (MT)	hektár/ezer EUR STÉ	0,36	0,72	0,48	0,49
	Mezőgazdasági terület (MT)	hektár/üzem	4,79	70,91	771,05	28,17
	ebből: szántó	hektár/üzem	3,60	46,84	729,73	24,25
	gyep	hektár/üzem	0,90	22,00	39,96	3,48
	szőlő, gyümölcsös	hektár/üzem	0,28	2,07	1,36	0,45
	MT átlagos aranykorona-értéke	AK/hektár	11,72	17,52	23,47	12,45
	Munkaerő-állomány	ÉME/ezer EUR STÉ	0,04	0,02	0,02	0,02
	Munkaerő-állomány	ÉME/üzem	0,55	2,03	31,24	1,40
	Munkaerő-állomány	ÉME/száz hektár MT	11,51	2,86	4,05	4,95
	Eszközérték	ezer HUF/száz hektár MT	420 309,90	244 438,71	241 715,11	269 493,29
ebből: tárgyi eszközök értéke	ezer HUF/száz hektár MT	251 598,48	179 253,75	126 439,21	155 910,39	
Termelési szerkezet	Vetésterület összesen	hektár/üzem	3,36	45,48	727,81	23,88
	ebből: kalászos gabonafélék	hektár/üzem	0,95	17,15	264,56	8,48
	szemes kukorica	hektár/üzem	1,45	13,29	164,87	6,26
	olajos, hüvelyes és rosnövények	hektár/üzem	0,42	8,11	118,11	3,82
	ebből: napraforgó	hektár/üzem	0,36	7,00	74,13	2,63
	burgonya	hektár/üzem	0,02	0,00	0,00	0,02
	repce	hektár/üzem	0,04	0,65	25,86	0,70
	silókukorica	hektár/üzem	0,00	0,00	52,00	1,24
	lucerna	hektár/üzem	0,36	4,99	46,00	1,80
	egyéb szántóföldi takarmánynöv.	hektár/üzem	0,02	1,85	22,51	0,70
	Parlagterület	hektár/üzem	0,24	1,37	1,97	0,37
	Állatállomány	szá./ezer EUR STÉ	0,24	0,28	0,29	0,28
	Állatállomány	szá./száz hektár MT	65,90	38,40	60,19	56,78
	ebből: szarvasmarha	szá./száz hektár MT	12,12	24,51	34,97	29,43
	ebből: tejelő tehén	szá./száz hektár MT	2,58	11,31	22,47	17,24
	növendék- és hízóállat	szá./száz hektár MT	9,39	12,71	12,49	12,06
	sertés	szá./száz hektár MT	28,76	8,04	20,11	19,05
	ebből: hizósertés	szá./száz hektár MT	15,65	3,39	11,63	10,62
	tenyészkoca	szá./száz hektár MT	6,96	2,62	2,80	3,40
	juh	szá./száz hektár MT	14,71	1,90	0,10	2,68
	baromfi	szá./száz hektár MT	5,06	1,02	5,00	4,23
	Hozamok, értékesítési árak	Búza	tonna/hektár	3,52	4,63	6,12
Rozs		tonna/hektár	1,71	2,01	2,56	2,33
Őszi árpa		tonna/hektár	3,48	4,01	5,42	5,07
Szemes kukorica		tonna/hektár	2,91	3,85	4,19	3,86
Napraforgó		tonna/hektár	1,60	2,46	2,12	2,13
Burgonya		tonna/hektár	16,74	0,00	0,00	16,74
Repce		tonna/hektár	2,22	2,90	2,47	2,49
Tejhozam		liter/tehén	4 342,27	2 971,14	8 627,34	7 800,25
Malac (felnevelt)		darab/koca	12,53	25,18	25,56	21,43
Tyúktojás		darab/tojó	242,21	0,00	309,30	291,69
Búza		HUF/kg	118,39	130,62	123,41	123,94
Rozs		HUF/kg	110,00	120,00	110,00	110,32
Őszi árpa		HUF/kg	102,86	109,99	115,08	114,68
Szemes kukorica		HUF/kg	117,96	121,18	111,70	113,62
Napraforgó		HUF/kg	243,21	233,50	254,25	248,85
Burgonya		HUF/kg	125,13	0,00	0,00	125,13
Repce		HUF/kg	232,99	281,41	250,59	252,51
Tehéntej	HUF/liter	195,40	162,25	174,28	173,21	
Vágósertés	HUF/kg	626,78	594,80	577,48	588,19	
Tyúktojás	HUF/darab	59,78	0,00	39,69	44,96	

		Termelési irány ⇨	Vegyes gazdaságok (terület szerint, ha)			
		Üzemméret ⇨	<=30	>30-150	>150	Összes
Adat, mutató	Mértékegység					
Üzemszám a mintában		-	82	21	28	131
Üzemszám a megfigyelt alapsokaságban		-	9 037	786	239	10 062
Standard termelési érték		ezer HUF/üzem	4 193,65	31 036,18	507 228,68	18 254,06
Standard termelési érték		ezer EUR/üzem	13,32	98,55	1 610,57	57,96
Mérlegadatok	Ingtatlanok	ezer HUF/hektár MT	2 017,15	1 112,33	500,38	852,01
	ebből: termőföld	ezer HUF/hektár MT	626,17	265,96	51,63	181,39
	ültetvények	ezer HUF/hektár MT	32,75	63,90	1,31	18,41
	épületek, építmények	ezer HUF/hektár MT	453,31	271,11	388,56	375,35
	Gépek, berendezések, járművek	ezer HUF/hektár MT	355,37	532,75	360,50	393,57
	Befektetett pénzügyi eszközök	ezer HUF/hektár MT	0,12	18,74	76,53	53,52
	Forgóeszközök	ezer HUF/hektár MT	1 686,80	602,67	1 034,60	1 049,20
	ebből: készletek	ezer HUF/hektár MT	490,28	281,75	500,98	456,26
	ebből: állatok	ezer HUF/hektár MT	239,29	76,52	83,07	105,61
	mezei leltár	ezer HUF/hektár MT	44,43	63,93	96,07	81,87
	követelések, értékpapírok, pénzeszk.	ezer HUF/hektár MT	1 196,52	320,92	533,62	592,94
	Eszközérték összesen	ezer HUF/üzem	20 112,09	173 335,43	1 863 754,34	75 926,28
	Eszközérték összesen	ezer HUF/ezer EUR STÉ	1 510,39	1 758,91	1 157,20	1 309,96
	Eszközérték összesen	ezer HUF/hektár MT	4 203,10	2 444,39	2 417,15	2 694,93
	Saját tőke	ezer HUF/hektár MT	3 889,92	2 226,02	1 516,58	2 018,03
	Céltartalékok	ezer HUF/hektár MT	0,00	0,00	30,42	19,80
	Kötelezettségek	ezer HUF/hektár MT	313,18	216,89	792,43	606,22
	ebből: hosszú lejáratú kötelezettségek	ezer HUF/hektár MT	19,74	97,00	229,39	171,39
	ebből: beruházási és fejl. hitelek	ezer HUF/hektár MT	18,36	77,90	160,52	122,60
	rövid lejáratú kötelezettségek	ezer HUF/hektár MT	48,44	96,10	529,00	370,62
ebből: szállítók	ezer HUF/hektár MT	10,25	24,89	199,35	136,22	
röv. lej. hitelek és kölcsönök	ezer HUF/hektár MT	4,90	62,44	223,69	158,63	
Bruttó beruházás	ezer HUF/üzem	895,57	11 793,30	357 874,09	10 237,09	
Bruttó beruházás	ezer HUF/ezer EUR STÉ	67,26	119,67	222,20	176,62	
Bruttó beruházás	ezer HUF/hektár MT	187,16	166,31	464,14	363,36	
ebből: ingatlanok	ezer HUF/hektár MT	93,55	26,50	37,53	43,91	
gépek, berendezések, járművek	ezer HUF/hektár MT	19,83	80,13	81,75	71,99	
tenyészállatok	ezer HUF/hektár MT	60,03	22,92	68,22	58,07	
befejezetlen beruházások	ezer HUF/hektár MT	0,00	36,73	230,30	157,13	
Beruházási támogatások	ezer HUF/hektár MT	0,00	63,17	54,51	47,90	
Készletváltozás	ezer HUF/hektár MT	43,12	114,29	226,29	176,34	
ebből: állatok készletérték-változása	ezer HUF/hektár MT	-28,23	-9,05	32,91	15,34	
anyagkészletek változása	ezer HUF/hektár MT	71,35	123,34	193,37	161,00	
Nettó beruházás	ezer HUF/üzem	172,75	3 284,38	212 240,06	5 459,66	
Nettó beruházás	ezer HUF/ezer EUR STÉ	12,97	33,33	131,78	94,20	
Nettó beruházás	ezer HUF/hektár MT	36,10	46,32	275,26	193,79	
Nettó kötelezettségek	ezer HUF/hektár MT	-883,34	-104,03	258,81	13,28	
Értékesítés nettó árbevétele a mg.-ban	ezer HUF/üzem	6 676,02	43 777,38	1 323 268,09	40 887,63	
Értékesítés nettó árbevétele a mg.-ban	ezer HUF/ezer EUR STÉ	501,36	444,23	821,61	705,43	
Értékesítés nettó árbevétele a mg.-ban	ezer HUF/hektár MT	1 395,18	617,35	1 716,18	1 451,27	
ebből: szántóföldi növ. term., gyepgazd.	ezer HUF/hektár MT	139,20	192,00	435,95	342,74	
ebből: kalászos gabonafélék	ezer HUF/hektár MT	42,44	78,98	204,51	155,12	
szemes kukorica	ezer HUF/hektár MT	61,75	42,83	77,72	68,43	
olajos, hüvelyes és rosnöv.	ezer HUF/hektár MT	20,30	62,83	84,57	70,49	
ebből: napraforgó	ezer HUF/hektár MT	13,97	53,22	53,36	47,32	
burgonya	ezer HUF/hektár MT	7,90	0,00	0,00	1,20	
repce	ezer HUF/hektár MT	3,98	7,44	19,93	15,04	
állattenyésztés	ezer HUF/hektár MT	1 204,28	291,48	648,16	662,89	
ebből: szarvasmarha	ezer HUF/hektár MT	32,00	66,14	32,54	39,06	
tej, tejtermékek	ezer HUF/hektár MT	13,18	51,50	333,78	229,40	
sertés	ezer HUF/hektár MT	222,37	72,15	141,17	139,99	
baromfi, tojás	ezer HUF/hektár MT	243,54	26,45	137,46	131,83	
kertészet	ezer HUF/hektár MT	0,94	0,00	28,99	19,01	
gyümölcsstermelés	ezer HUF/hektár MT	22,98	3,15	3,24	6,23	
szőlő- és borkészítés	ezer HUF/hektár MT	17,66	0,00	0,00	2,69	
mezőgazdasági szolgáltatások	ezer HUF/hektár MT	0,46	73,64	165,37	122,19	
erdő- és vadgazdálkodás	ezer HUF/hektár MT	0,00	4,01	0,13	0,87	

		Termelési irány ⇨	Vegyes gazdaságok (terület szerint, ha)			
		Üzemméret ⇨	<=30	>30–150	>150	Összes
Adat, mutató	Mértékegység					
Üzemszám a mintában	-		82	21	28	131
Üzemszám a megfigyelt alapsokaságban	-		9 037	786	239	10 062
Standard termelési érték	ezer HUF/üzem		4 193,65	31 036,18	507 228,68	18 254,06
Standard termelési érték	ezer EUR/üzem		13,32	98,55	1 610,57	57,96
Egyéb bevételek	ezer HUF/hektár MT		281,70	210,60	247,83	245,68
ebből: agrártámogatások	ezer HUF/hektár MT		197,59	192,63	213,63	207,06
Aktivált saját teljesítmények	ezer HUF/hektár MT		107,43	87,31	152,53	132,83
ebből: saját előállítású eszközök állományvált.	ezer HUF/hektár MT		49,55	12,56	64,69	52,13
saját term. készletek állományváltozása	ezer HUF/hektár MT		43,89	72,59	64,63	63,03
Bruttó termelési érték a mg.-ban	ezer HUF/hektár MT		1 784,31	915,27	2 116,54	1 829,78
Anyagköltség (vásárolt anyagok)	ezer HUF/hektár MT		744,05	373,25	869,68	752,96
ebből: növénytermesztés közvetlen anyagköltségei	ezer HUF/hektár MT		83,03	105,65	206,65	167,94
ebből: vetőmag, szaporítóanyag	ezer HUF/hektár MT		29,51	31,10	53,05	45,14
műtrágyák	ezer HUF/hektár MT		32,32	48,84	102,40	81,18
növényvédő szerek	ezer HUF/hektár MT		19,58	20,77	49,47	39,27
ebből: állattenyésztés közvetlen anyagköltségei	ezer HUF/hektár MT		527,62	152,87	324,98	322,07
ebből: állatvásárlás	ezer HUF/hektár MT		99,38	16,48	13,84	27,40
takarmányvásárlás	ezer HUF/hektár MT		371,26	112,31	267,03	252,52
ebből: egyéb anyagköltség	ezer HUF/hektár MT		132,33	113,65	167,49	151,54
ebből: fűtőanyag, áram, víz	ezer HUF/hektár MT		32,44	12,34	42,05	34,74
hajtó- és kenőanyag	ezer HUF/hektár MT		77,06	76,32	94,54	88,29
Személyi jellegű ráfordítások	ezer HUF/hektár MT		162,74	75,01	222,69	184,52
ebből: bérköltség	ezer HUF/hektár MT		134,50	65,57	193,16	159,13
személyi jellegű egyéb kifizetések	ezer HUF/hektár MT		0,35	0,35	8,57	5,70
Értékcsökkenési leírás	ezer HUF/hektár MT		134,73	96,34	121,02	118,26
ebből: épületek, építmények	ezer HUF/hektár MT		16,39	9,97	14,53	13,92
gépek, berendezések, járművek	ezer HUF/hektár MT		42,77	64,98	58,44	57,33
Egyéb költségek	ezer HUF/hektár MT		140,83	75,48	234,81	189,16
ebből: földbérleti díjak	ezer HUF/hektár MT		7,81	17,46	73,79	52,66
bérvállalkozók díja	ezer HUF/hektár MT		34,64	18,09	71,91	55,65
bankköltségek	ezer HUF/hektár MT		4,98	3,40	5,45	4,98
biztosítási díjak	ezer HUF/hektár MT		7,93	4,21	11,87	9,76
Üzemi költségek a mg.-ban összesen	ezer HUF/ezer EUR STÉ		474,53	523,59	848,93	728,48
Üzemi költségek a mg.-ban összesen	ezer HUF/hektár MT		1 320,52	727,64	1 773,23	1 498,69
Bruttó hozzáadott érték	ezer HUF/hektár MT		758,72	380,76	679,09	632,61
Nettó hozzáadott érték	ezer HUF/ezer EUR STÉ		224,23	204,66	267,18	250,01
Nettó hozzáadott érték	ezer HUF/hektár MT		623,99	284,42	558,07	514,35
Üzemi tevékenység eredménye a mg.-ban	ezer HUF/üzem		2 219,25	13 305,00	264 708,40	9 328,05
Üzemi tevékenység eredménye a mg.-ban	ezer HUF/ezer EUR STÉ		166,66	135,01	164,36	160,94
Üzemi tevékenység eredménye a mg.-ban	ezer HUF/hektár MT		463,79	187,63	343,31	331,09
Pénzügyi műveletek eredménye	ezer HUF/hektár MT		-0,43	-2,73	-31,75	-21,27
Adózás előtti eredmény	ezer HUF/üzem		2 217,19	13 111,25	240 227,21	8 728,80
Adózás előtti eredmény	ezer HUF/ezer EUR STÉ		166,51	133,05	149,16	150,60
Adózás előtti eredmény	ezer HUF/hektár MT		463,36	184,90	311,56	309,82
Adózás előtti eredmény	ezer HUF/ÉME		4 027,10	6 464,35	7 689,41	6 253,10
Adózott eredmény	ezer HUF/hektár MT		458,49	181,92	303,71	303,38
Termelésiérték-arányos jövedelmezőség	százalék		25,97	20,20	14,72	16,93
Össztőke jövedelmezősége	százalék		11,03	7,73	13,58	11,93
Saját tőke jövedelmezősége	százalék		11,91	8,31	20,54	15,35
Munkajövedelmezőség	ezer HUF/ÉME		5 199,10	8 768,83	12 668,20	9 579,99
Cash flow	ezer HUF/üzem		2 838,59	19 732,05	327 487,03	11 879,30
A befektetések fedezettsége	százalék		316,96	167,32	91,51	116,04
Likviditási gyorsráta	-		24,70	3,34	1,01	1,60
Likviditási ráta	-		34,82	6,27	1,96	2,83
Saját tőke aránya	százalék		92,55	91,07	62,74	74,88
Tőkeellátottság	százalék		154,59	122,90	112,71	124,91
Dinamikus eladósodottsági mutató	év		-1,49	-0,37	0,61	0,03

		Termelési irány ⇨	Tejtermelő tehenészetek (számosállat szerint)			
		Üzemméret ⇨	<=40	>40-150	>150	Összes
Adat, mutató	Mértékegység					
Üzemszám a mintában		-	35	25	50	110
Üzemszám a megfigyelt alapsokaságban		-	2 659	344	275	3 278
Standard termelési érték		ezer HUF/üzem	8 169,10	55 168,01	683 772,14	69 777,85
Standard termelési érték		ezer EUR/üzem	25,94	175,17	2 171,14	221,56
Eszközellátottság	Összes terület	hektár/üzem	29,40	113,24	934,38	114,12
	ebből: bérelt terület	hektár/üzem	16,49	55,02	878,32	92,84
	Mezőgazdasági terület (MT)	hektár/ezer EUR STÉ	1,10	0,63	0,40	0,48
	Mezőgazdasági terület (MT)	hektár/üzem	28,63	110,16	860,66	106,98
	ebből: szántó	hektár/üzem	9,76	66,02	775,14	79,87
	gyep	hektár/üzem	18,87	44,07	85,41	27,10
	szőlő, gyümölcsös	hektár/üzem	0,00	0,07	0,12	0,02
	MT átlagos aranykorona-értéke	AK/hektár	19,29	13,82	19,98	18,77
	Munkaerő-állomány	ÉME/ezer EUR STÉ	0,04	0,01	0,02	0,02
	Munkaerő-állomány	ÉME/üzem	0,98	2,35	38,89	4,30
	Munkaerő-állomány	ÉME/száz számosállat	8,07	3,02	3,84	4,18
	Eszközérték	ezer HUF/ száz számosállat	499 689,26	274 606,74	284 165,32	303 956,04
	ebből: tárgyi eszközök értéke	ezer HUF/ száz számosállat	396 200,78	179 724,15	148 602,76	174 674,78
	Termelési szerkezet	Vetésterület összesen	hektár/üzem	9,51	64,12	772,12
ebből: kalászos gabonafélék		hektár/üzem	2,19	17,09	250,43	24,58
szemeskukorica		hektár/üzem	1,43	10,48	123,99	12,66
olajos, hüvelyes és rosnövények		hektár/üzem	0,29	5,35	86,95	8,09
ebből: napraforgó		hektár/üzem	0,29	3,03	53,50	5,04
burgonya		hektár/üzem	0,00	0,00	0,00	0,00
repce		hektár/üzem	0,00	2,32	32,40	2,96
silókukorica		hektár/üzem	0,45	8,84	135,80	12,68
lucerna		hektár/üzem	4,38	17,94	68,39	11,17
egyéb szántóföldi takarmánynöv.		hektár/üzem	0,70	4,41	91,56	8,71
Parlag terület		hektár/üzem	0,24	1,90	3,02	0,65
Állatállomány		sz.á./ezer EUR STÉ	0,47	0,44	0,47	0,46
Állatállomány		sz.á./száz hektár MT	42,20	70,48	117,52	96,09
ebből: szarvasmarha		sz.á./száz hektár MT	41,33	70,42	103,15	86,20
ebből: tejelő tehen		sz.á./száz hektár MT	26,46	48,16	66,33	55,71
növendék- és hízóállat		sz.á./száz hektár MT	14,56	21,60	36,67	30,24
sertés		sz.á./száz hektár MT	0,12	0,07	14,22	9,63
ebből: hízósertés		sz.á./száz hektár MT	0,02	0,05	10,73	7,25
tenyészkoca		sz.á./száz hektár MT	0,06	0,00	0,12	0,09
juh		sz.á./száz hektár MT	0,35	0,00	0,15	0,18
baromfi		sz.á./száz hektár MT	0,00	0,00	0,00	0,00
Hozamok, értékesítési árak		Búza	tonna/hektár	4,44	4,22	5,08
	Rozs	tonna/hektár	1,45	3,51	3,57	3,32
	Őszi árpa	tonna/hektár	5,12	3,96	4,91	4,86
	Szemeskukorica	tonna/hektár	2,91	2,45	3,16	3,08
	Napraforgó	tonna/hektár	1,82	1,72	2,13	2,09
	Burgonya	tonna/hektár	0,00	0,00	0,00	0,00
	Repce	tonna/hektár	0,00	2,07	2,19	2,18
	Tejhozam	liter/tehen	4 770,59	5 332,42	9 789,94	8 856,25
	Malac (felnevelt)	darab/koca	9,23	0,00	15,71	14,82
	Tyúktojás	darab/tojó	0,00	0,00	0,00	0,00
	Búza	HUF/kg	128,81	104,12	132,56	132,17
	Rozs	HUF/kg	0,00	0,00	116,59	116,59
	Őszi árpa	HUF/kg	74,53	111,44	126,20	123,52
	Szemeskukorica	HUF/kg	110,67	99,57	114,24	112,70
	Napraforgó	HUF/kg	241,01	253,52	273,35	271,02
	Burgonya	HUF/kg	0,00	0,00	0,00	0,00
	Repce	HUF/kg	0,00	263,12	289,18	286,43
	Tehéntej	HUF/liter	183,10	155,82	167,19	167,77
Vágósertés	HUF/kg	600,00	560,00	549,52	549,55	
Tyúktojás	HUF/darab	0,00	0,00	0,00	0,00	

		Termelési irány ⇨	Tejtermelő tehenészetek (számosállat szerint)			
		Üzemméret ⇨	<=40	>40-150	>150	Összes
Adat, mutató	Mértékegység					
Üzemszám a mintában		-	35	25	50	110
Üzemszám a megfigyelt alapsokaságban		-	2 659	344	275	3 278
Standard termelési érték		ezer HUF/üzem	8 169,10	55 168,01	683 772,14	69 777,85
Standard termelési érték		ezer EUR/üzem	25,94	175,17	2 171,14	221,56
Mérlegadatok	Ingatlanok	ezer HUF/számosállat	2 695,31	1 250,66	679,59	917,02
	ebből: termőföld	ezer HUF/számosállat	1 179,54	296,64	20,47	152,86
	ültetvények	ezer HUF/számosállat	0,00	0,54	0,00	0,04
	épületek, építmények	ezer HUF/számosállat	1 032,73	331,52	606,97	625,73
	Gépek, berendezések, járművek	ezer HUF/számosállat	1 029,54	376,73	399,66	457,89
	Befektetett pénzügyi eszközök	ezer HUF/számosállat	0,00	0,00	41,43	34,20
	Forgóeszközök	ezer HUF/számosállat	1 034,39	939,26	1 239,30	1 195,99
	ebből: készletek	ezer HUF/számosállat	313,06	285,61	532,90	492,35
	ebből: állatok	ezer HUF/számosállat	104,07	111,91	174,12	162,51
	mezei leltár	ezer HUF/számosállat	39,70	64,14	49,00	49,31
	követelések, értékpapírok, pénzeszk.	ezer HUF/számosállat	721,34	653,65	706,40	703,64
	Eszközérték összesen	ezer HUF/üzem	60 374,51	213 219,75	2 874 271,23	312 474,62
	Eszközérték összesen	ezer HUF/ezer EUR STÉ	2 327,57	1 217,21	1 323,85	1 410,33
	Eszközérték összesen	ezer HUF/számosállat	4 996,89	2 746,07	2 841,65	3 039,56
	Saját tőke	ezer HUF/számosállat	4 768,75	2 458,65	1 976,44	2 280,87
	Céltartalékok	ezer HUF/számosállat	0,00	0,00	13,23	10,92
	Kötelezettségek	ezer HUF/számosállat	228,15	285,99	811,22	714,02
	ebből: hosszú lejáratú kötelezettségek	ezer HUF/számosállat	65,74	151,46	171,37	159,72
	ebből: beruházási és fejl. hitelek	ezer HUF/számosállat	64,46	119,14	125,11	118,86
	rövid lejáratú kötelezettségek	ezer HUF/számosállat	51,83	107,02	616,39	522,21
ebből: szállítók	ezer HUF/számosállat	5,05	18,80	182,97	153,00	
röv. lej. hitelek és kölcsönök	ezer HUF/számosállat	12,35	79,43	127,53	112,74	
Bruttó beruházás	ezer HUF/üzem	5 174,30	14 020,75	467 479,22	44 886,35	
Bruttó beruházás	ezer HUF/ezer EUR STÉ	199,48	80,04	215,32	202,59	
Bruttó beruházás	ezer HUF/számosállat	428,25	180,57	462,17	436,63	
ebből: ingatlanok	ezer HUF/számosállat	146,18	42,25	66,18	71,91	
gépek, berendezések, járművek	ezer HUF/számosállat	236,44	101,69	118,61	128,50	
tenyészállatok	ezer HUF/számosállat	32,32	27,58	113,17	98,68	
befejezetlen beruházások	ezer HUF/számosállat	13,31	7,15	124,91	104,94	
Beruházási támogatások	ezer HUF/számosállat	72,27	49,75	60,44	60,72	
Készletváltozás	ezer HUF/számosállat	67,70	64,31	147,32	133,15	
ebből: állatok készletérték változása	ezer HUF/számosállat	10,50	20,07	56,23	49,01	
anyagkészletek változása	ezer HUF/számosállat	57,20	44,23	91,09	84,14	
Nettó beruházás	ezer HUF/üzem	2 011,28	4 373,61	174 668,84	16 743,81	
Nettó beruházás	ezer HUF/ezer EUR STÉ	77,54	24,97	80,45	75,57	
Nettó beruházás	ezer HUF/számosállat	166,46	56,33	172,69	162,87	
Nettó kötelezettségek	ezer HUF/számosállat	-493,19	-367,66	104,83	10,38	
Értékesítés nettó árbevétele a mg.-ban	ezer HUF/üzem	10 593,25	58 530,79	1 576 053,14	146 952,89	
Értékesítés nettó árbevétele a mg.-ban	ezer HUF/ezer EUR STÉ	408,39	334,13	725,91	663,26	
Értékesítés nettó árbevétele a mg.-ban	ezer HUF/számosállat	876,75	753,82	1 558,17	1 429,47	
ebből: szántóföldi növ.term., gyepgazd.	ezer HUF/számosállat	102,02	88,58	214,94	194,16	
ebből: kalászos gabonafélék	ezer HUF/számosállat	25,67	35,08	139,42	120,31	
szemeskukorica	ezer HUF/számosállat	25,46	19,52	22,46	22,51	
olajos, hüvelyes és rosnöv.	ezer HUF/számosállat	10,35	31,08	43,71	39,53	
ebből: napraforgó	ezer HUF/számosállat	10,35	14,74	28,81	25,94	
burgonya	ezer HUF/számosállat	0,00	0,00	0,00	0,00	
repce	ezer HUF/számosállat	0,00	16,33	14,63	13,37	
állattenyésztés	ezer HUF/számosállat	729,48	667,78	1 111,57	1 039,98	
ebből: szarvasmarha	ezer HUF/számosállat	166,23	127,72	99,75	109,14	
tej, tejtermékek	ezer HUF/számosállat	563,31	539,55	1 029,70	937,90	
sertés	ezer HUF/számosállat	319,93	795,39	947,56	945,74	
baromfi, tojás	ezer HUF/számosállat	0,00	0,00	0,00	0,00	
kertészet	ezer HUF/számosállat	23,70	0,00	0,00	2,26	
gyümölcstermelés	ezer HUF/számosállat	0,00	0,00	0,00	0,00	
szőlő- és bórtermelés	ezer HUF/számosállat	0,00	0,79	0,28	0,30	
mezőgazdasági szolgáltatások	ezer HUF/számosállat	0,93	0,00	81,65	67,48	
erdő- és vadgazdálkodás	ezer HUF/számosállat	0,00	0,00	1,94	1,60	

		Termelési irány ⇨	Tejtermelő tehenészetek (számosállat szerint)			
		Üzemméret ⇨	<=40	>40-150	>150	Összes
Adat, mutató	Mértékegység					
Üzemszám a mintában	-		35	25	50	110
Üzemszám a megfigyelt alapsokaságban	-		2 659	344	275	3 278
Standard termelési érték	ezer HUF/üzem		8 169,10	55 168,01	683 772,14	69 777,85
Standard termelési érték	ezer EUR/üzem		25,94	175,17	2 171,14	221,56
Eredménykimutatás	Egyéb bevételek	ezer HUF/számosállat	508,51	349,80	272,91	301,46
	ebből: agrártámogatások	ezer HUF/számosállat	419,28	318,50	225,20	251,09
	Aktivált saját teljesítmények	ezer HUF/számosállat	81,96	110,64	225,32	202,56
	ebből: saját előállítású eszközök állományvált.	ezer HUF/számosállat	29,81	27,04	122,77	106,32
	saját term. készletek állományváltozása	ezer HUF/számosállat	25,98	35,88	62,61	57,00
	Bruttó termelési érték a mg.-ban	ezer HUF/számosállat	1 467,23	1 214,26	2 056,39	1 933,49
	Anyagköltség (vásárolt anyagok)	ezer HUF/számosállat	358,93	428,50	931,47	837,03
	ebből: növénytermesztés közvetlen anyagköltségei	ezer HUF/számosállat	48,80	70,46	142,61	127,95
	ebből: vetőmag, szaporítóanyag	ezer HUF/számosállat	26,39	25,48	44,99	41,67
	műtrágyák	ezer HUF/számosállat	12,83	30,60	64,26	56,69
	növényvédőszer	ezer HUF/számosállat	7,48	13,84	31,07	27,46
	ebből: állattenyésztés közvetlen anyagköltségei	ezer HUF/számosállat	202,03	234,38	588,73	523,78
	ebből: állatvásárlás	ezer HUF/számosállat	0,81	1,19	44,86	37,20
	takarmányvásárlás	ezer HUF/számosállat	165,13	201,47	481,92	429,49
	ebből: egyéb anyagköltség	ezer HUF/számosállat	99,57	123,42	190,89	176,84
	ebből: fűtőanyag, áram, víz	ezer HUF/számosállat	19,45	13,62	41,27	37,00
	hajtó- és kenőanyag	ezer HUF/számosállat	60,82	72,93	89,87	85,76
	Személyi jellegű ráfordítások	ezer HUF/számosállat	126,61	70,83	256,30	229,24
	ebből: bérköltség	ezer HUF/számosállat	110,76	60,93	217,72	195,10
	személyi jellegű egyéb kifizetések	ezer HUF/számosállat	0,46	0,16	14,02	11,63
	Értékcsökkenési leírás	ezer HUF/számosállat	196,22	97,82	164,60	162,32
	ebből: épületek, építmények	ezer HUF/számosállat	35,41	12,72	29,99	29,14
	gépek, berendezések, járművek	ezer HUF/számosállat	98,80	50,12	61,80	64,40
	Egyéb költségek	ezer HUF/számosállat	146,07	78,56	217,81	199,93
	ebből: földbérleti díjak	ezer HUF/számosállat	72,54	27,16	65,60	63,22
	bérvállalkozók díja	ezer HUF/számosállat	16,77	11,88	33,13	29,89
	bankköltségek	ezer HUF/számosállat	2,20	4,52	5,20	4,86
	biztosítási díjak	ezer HUF/számosállat	4,77	3,43	9,97	8,96
	Üzemi költségek a mg.-ban összesen	ezer HUF/ezer EUR STÉ	470,41	332,40	826,72	751,88
	Üzemi költségek a mg.-ban összesen	ezer HUF/számosállat	1 009,89	749,90	1 774,55	1 620,46
	Bruttó hozzáadott érték	ezer HUF/számosállat	965,57	665,62	697,18	720,27
	Nettó hozzáadott érték	ezer HUF/ezer EUR STÉ	358,37	251,68	248,12	258,88
Nettó hozzáadott érték	ezer HUF/számosállat	769,36	567,80	532,58	557,95	
Üzemi tevékenység eredménye a mg.-ban	ezer HUF/üzem	5 525,71	36 055,62	285 072,85	32 180,54	
Üzemi tevékenység eredménye a mg.-ban	ezer HUF/ezer EUR STÉ	213,03	205,83	131,30	145,24	
Üzemi tevékenység eredménye a mg.-ban	ezer HUF/számosállat	457,34	464,36	281,84	313,03	
Pénzügyi műveletek eredménye	ezer HUF/számosállat	-5,62	-10,56	-7,25	-7,36	
Adózás előtti eredmény	ezer HUF/üzem	5 457,85	35 235,36	277 740,26	31 424,28	
Adózás előtti eredmény	ezer HUF/ezer EUR STÉ	210,41	201,15	127,92	141,83	
Adózás előtti eredmény	ezer HUF/számosállat	451,72	453,80	274,59	305,68	
Adózás előtti eredmény	ezer HUF/ÉME	5 594,72	15 019,37	7 142,39	7 308,43	
Adózott eredmény	ezer HUF/számosállat	448,50	447,60	265,05	297,01	
Gazdaságosság, jövedelmezőség, likviditás	Termelésiérték-arányos jövedelmezőség	százalék	30,79	37,37	13,35	15,81
	Össztőke jövedelmezősége	százalék	9,15	16,91	10,11	10,45
	Saját tőke jövedelmezősége	százalék	9,47	18,46	13,89	13,40
	Munka-jövedelmezőség	ezer HUF/ÉME	6 972,25	17 041,42	13 170,25	12 251,12
	Cash-flow	ezer HUF/üzem	7 789,71	42 349,54	434 587,44	47 220,55
	A befektetések fedezettsége	százalék	150,55	302,05	92,96	105,20
	Likviditási gyorsráta	-	13,92	6,11	1,15	1,35
	Likviditási ráta	-	19,96	8,78	2,01	2,29
	Saját tőke aránya	százalék	95,43	89,53	69,55	75,04
	Tőkeellátottság	százalék	120,36	136,80	129,33	128,03
	Dinamikus eladódottsági mutató	év	-0,76	-0,67	0,24	0,02

		Termelési irány ⇨	Húsmarha- és juhtartók (számosállat szerint)			
		Üzemméret ⇨	<=30	>30-90	>90	Összes
Adat, mutató	Mértékegység					
Üzemszám a mintában		-	64	67	43	174
Üzemszám a megfigyelt alapsokaságban		-	5 132	1 959	818	7 910
Standard termelési érték		ezer HUF/üzem	4 097,51	17 108,57	44 137,84	11 463,17
Standard termelési érték		ezer EUR/üzem	13,01	54,32	140,15	36,40
Eszközellátottság	Összes terület	hektár/üzem	33,05	105,18	275,62	76,01
	ebből: bérelt terület	hektár/üzem	16,74	73,23	163,65	45,93
	Mezőgazdasági terület (MT)	hektár/ezer EUR STÉ	2,47	1,92	1,90	2,04
	Mezőgazdasági terület (MT)	hektár/üzem	32,11	104,15	265,77	74,13
	ebből: szántó	hektár/üzem	10,28	45,53	98,55	28,14
	gyep	hektár/üzem	21,83	58,53	167,09	45,95
	szőlő, gyümölcsös	hektár/üzem	0,00	0,09	0,12	0,04
	MT átlagos aranykorona-értéke	AK/hektár	12,99	13,60	13,55	13,20
	Munkaerő-állomány	ÉME/ezer EUR STÉ	0,05	0,03	0,02	0,03
	Munkaerő-állomány	ÉME/üzem	0,67	1,59	3,46	1,19
	Munkaerő-állomány	ÉME/száz számosállat	5,26	2,97	1,78	2,85
	Eszközérték	ezer HUF/ száz számosállat	383 443,81	265 926,48	218 128,21	266 201,36
	ebből: tárgyi eszközök értéke	ezer HUF/ száz számosállat	283 828,06	169 056,14	162 790,11	188 846,79
	Termelési szerkezet	Vetésterület összesen	hektár/üzem	10,16	44,69	97,11
ebből: kalászos gabonafélék		hektár/üzem	3,15	15,48	24,31	8,39
szemeskukorica		hektár/üzem	1,46	4,48	13,88	3,50
olajos, hüvelyes és rosnövények		hektár/üzem	0,61	7,59	9,47	3,26
ebből: napraforgó		hektár/üzem	0,56	7,43	5,28	2,75
burgonya		hektár/üzem	0,00	0,00	0,00	0,00
repce		hektár/üzem	0,05	0,02	3,01	0,35
silókukorica		hektár/üzem	0,21	2,59	6,42	1,44
lucerna		hektár/üzem	3,45	9,17	30,22	7,64
egyéb szántóföldi takarmánynöv.		hektár/üzem	1,26	5,14	12,43	3,38
Parlag terület		hektár/üzem	0,12	0,85	1,44	0,44
Állatállomány		sz.á./ezer EUR STÉ	0,98	0,99	1,39	1,15
Állatállomány		sz.á./száz hektár MT	39,79	51,43	73,25	56,25
ebből: szarvasmarha		sz.á./száz hektár MT	24,70	28,52	65,21	41,06
ebből: tejelő tehén		sz.á./száz hektár MT	0,21	0,00	1,60	0,65
növendék- és hízóállat		sz.á./száz hektár MT	23,68	27,89	62,03	39,37
sertés		sz.á./száz hektár MT	0,70	0,06	0,00	0,22
ebből: hízósertés		sz.á./száz hektár MT	0,44	0,05	0,00	0,14
tenyészkoca		sz.á./száz hektár MT	0,10	0,00	0,00	0,03
juh		sz.á./száz hektár MT	13,20	22,59	8,00	14,54
baromfi		sz.á./száz hektár MT	0,07	0,00	0,01	0,03
Hozamok, értékesítési árak		Búza	tonna/hektár	4,51	2,87	5,75
	Rozs	tonna/hektár	2,05	2,64	3,70	2,63
	Őszi árpa	tonna/hektár	4,03	4,60	4,84	4,62
	Szemeskukorica	tonna/hektár	2,36	4,04	3,40	3,32
	Napraforgó	tonna/hektár	1,09	1,34	1,68	1,37
	Burgonya	tonna/hektár	48,00	0,00	0,00	48,00
	Repce	tonna/hektár	0,82	1,90	3,00	2,78
	Tejhozam	liter/tehén	1 691,26	0,00	6 280,46	5 874,71
	Malac (felnevelt)	darab/koca	17,88	6,12	0,00	17,37
	Tyúktojás	darab/tojó	165,47	0,00	0,00	165,47
	Búza	HUF/kg	130,38	124,06	127,56	126,92
	Rozs	HUF/kg	88,82	107,99	0,00	102,92
	Őszi árpa	HUF/kg	107,17	106,65	115,98	110,25
	Szemeskukorica	HUF/kg	118,23	118,20	129,17	120,09
	Napraforgó	HUF/kg	231,13	249,99	240,40	245,73
	Burgonya	HUF/kg	121,31	0,00	0,00	121,31
	Repce	HUF/kg	258,96	260,00	273,64	273,05
Tehéntej	HUF/liter	187,42	0,00	192,72	192,25	
Vágósertés	HUF/kg	691,57	805,26	0,00	696,95	
Tyúktojás	HUF/darab	35,66	0,00	0,00	35,66	

		Termelési irány ⇨	Húsmarha- és juhtartók (számosállat szerint)			
		Üzemméret ⇨	<=30	>30-90	>90	Összes
Adat, mutató	Mértékegység					
Üzemszám a mintában		-	64	67	43	174
Üzemszám a megfigyelt alapsokaságban		-	5 132	1 959	818	7 910
Standard termelési érték		ezer HUF/üzem	4 097,51	17 108,57	44 137,84	11 463,17
Standard termelési érték		ezer EUR/üzem	13,01	54,32	140,15	36,40
Mérlegadatok	Ingatlanok	ezer HUF/számosállat	2 106,43	1 141,96	1 003,27	1 266,71
	ebből: termőföld	ezer HUF/számosállat	660,96	342,22	289,80	380,27
	ültetvények	ezer HUF/számosállat	0,47	0,02	0,25	0,22
	épületek, építmények	ezer HUF/számosállat	505,39	293,56	303,74	340,59
	Gépek, berendezések, járművek	ezer HUF/számosállat	557,14	386,40	389,40	421,80
	Befektetett pénzügyi eszközök	ezer HUF/számosállat	0,00	0,52	0,06	0,20
	Forgóeszközök	ezer HUF/számosállat	993,87	967,17	534,94	763,70
	ebből: készletek	ezer HUF/számosállat	289,34	222,97	240,64	244,70
	ebből: állatok	ezer HUF/számosállat	114,02	88,40	132,40	114,75
	mezei leltár	ezer HUF/számosállat	47,22	51,55	30,43	40,49
	követelések, értékpapírok, pénzeszk.	ezer HUF/számosállat	704,53	744,20	294,29	518,99
	Eszközérték összesen	ezer HUF/üzem	48 995,00	142 440,67	424 664,86	111 010,60
	Eszközérték összesen	ezer HUF/ezer EUR STÉ	3 765,78	2 622,07	3 030,12	3 049,89
	Eszközérték összesen	ezer HUF/számosállat	3 834,44	2 659,26	2 181,28	2 662,01
	Saját tőke	ezer HUF/számosállat	3 310,43	2 396,67	1 804,30	2 292,19
	Céltartalékok	ezer HUF/számosállat	0,00	0,00	0,00	0,00
	Kötelezettségek	ezer HUF/számosállat	524,01	234,56	357,01	351,25
	ebből: hosszú lejáratú kötelezettségek	ezer HUF/számosállat	154,26	45,76	107,13	96,98
	ebből: beruházási és fejl. hitelek	ezer HUF/számosállat	141,18	24,63	25,16	48,05
	rövid lejáratú kötelezettségek	ezer HUF/számosállat	72,29	99,08	200,70	142,84
ebből: szállítók	ezer HUF/számosállat	5,46	40,51	79,91	52,57	
röv. lej. hitelek és kölcsönök	ezer HUF/számosállat	54,74	13,87	75,31	51,67	
Bruttó beruházás	ezer HUF/üzem	2 351,97	10 248,57	55 693,69	9 827,02	
Bruttó beruházás	ezer HUF/ezer EUR STÉ	180,77	188,66	397,39	269,99	
Bruttó beruházás	ezer HUF/számosállat	184,07	191,33	286,07	235,65	
ebből: ingatlanok	ezer HUF/számosállat	21,06	46,23	30,51	33,63	
gépek, berendezések, járművek	ezer HUF/számosállat	112,60	87,43	177,21	135,80	
tenyészállatok	ezer HUF/számosállat	50,39	34,91	32,76	36,95	
befejezetlen beruházások	ezer HUF/számosállat	0,00	17,45	40,03	24,89	
Beruházási támogatások	ezer HUF/számosállat	106,52	34,12	73,85	67,70	
Készletváltozás	ezer HUF/számosállat	5,34	73,85	84,17	65,22	
ebből: állatok készletérték változása	ezer HUF/számosállat	-39,51	41,86	39,24	24,41	
anyagkészletek változása	ezer HUF/számosállat	44,85	32,00	44,93	40,80	
Nettó beruházás	ezer HUF/üzem	311,38	4 356,51	36 322,82	5 039,33	
Nettó beruházás	ezer HUF/ezer EUR STÉ	23,93	80,20	259,17	138,45	
Nettó beruházás	ezer HUF/számosállat	24,37	81,33	186,57	120,84	
Nettó kötelezettségek	ezer HUF/számosállat	-180,53	-509,63	62,72	-167,74	
Értékesítés nettó árbevétele a mg.-ban	ezer HUF/üzem	5 852,95	23 138,25	61 344,29	15 875,99	
Értékesítés nettó árbevétele a mg.-ban	ezer HUF/ezer EUR STÉ	449,86	425,93	437,71	436,17	
Értékesítés nettó árbevétele a mg.-ban	ezer HUF/számosállat	458,06	431,97	315,09	380,70	
ebből: szántóföldi növ.term., gyepgazd.	ezer HUF/számosállat	164,95	184,94	76,16	128,42	
ebből: kalászos gabonafélék	ezer HUF/számosállat	92,73	87,86	36,94	64,23	
szemeskukorica	ezer HUF/számosállat	29,70	23,49	6,26	16,40	
olajos, hüvelyes és rostnöv.	ezer HUF/számosállat	10,56	43,72	23,26	27,25	
ebből: napraforgó	ezer HUF/számosállat	9,67	43,28	10,58	20,80	
burgonya	ezer HUF/számosállat	5,16	0,00	0,00	1,03	
repce	ezer HUF/számosállat	0,89	0,15	11,42	5,74	
állattenyésztés	ezer HUF/számosállat	331,71	231,51	209,07	240,59	
ebből: szarvasmarha	ezer HUF/számosállat	350,51	228,96	169,92	214,73	
tej, tejtermékek	ezer HUF/számosállat	1,69	0,00	29,68	17,77	
sertés	ezer HUF/számosállat	1 042,19	650,06	0,00	1 002,38	
baromfi, tojás	ezer HUF/számosállat	2 231,23	0,00	19 722,36	5 921,21	
kertészet	ezer HUF/számosállat	0,00	0,00	0,00	0,00	
gyümölcsstermelés	ezer HUF/számosállat	0,00	0,48	0,00	0,15	
szőlő- és borkortermelés	ezer HUF/számosállat	0,00	0,60	0,00	0,19	
mezőgazdasági szolgáltatások	ezer HUF/számosállat	6,30	5,10	19,79	12,43	
erdő- és vadgazdálkodás	ezer HUF/számosállat	0,00	0,00	0,05	0,02	

		Termelési irány ⇨	Húsmarha- és juhtartók (számosállat szerint)			
		Üzemméret ⇨	<=30	>30-90	>90	Összes
Adat, mutató	Mértékegység					
Üzemszám a mintában	-		64	67	43	174
Üzemszám a megfigyelt alapsokaságban	-		5 132	1 959	818	7 910
Standard termelési érték	ezer HUF/üzem		4 097,51	17 108,57	44 137,84	11 463,17
Standard termelési érték	ezer EUR/üzem		13,01	54,32	140,15	36,40
Egyéb bevételek	ezer HUF/számosállat		505,08	672,10	335,19	476,16
ebből: agrártámogatások	ezer HUF/számosállat		423,77	388,62	316,20	360,63
Aktivált saját teljesítmények	ezer HUF/számosállat		104,84	90,81	104,56	100,24
ebből: saját előállítású eszközök állományvált.	ezer HUF/számosállat		29,91	25,24	25,95	26,51
saját term. készletek állományváltozása	ezer HUF/számosállat		15,45	45,57	45,83	39,71
Bruttó termelési érték a mg-ban	ezer HUF/számosállat		1 067,99	1 194,89	754,84	957,10
Anyagköltség (vásárolt anyagok)	ezer HUF/számosállat		337,95	291,63	234,62	273,30
ebből: növénytermesztés közvetlen anyagköltségei	ezer HUF/számosállat		65,26	90,12	46,06	63,90
ebből: vetőmag, szaporítóanyag	ezer HUF/számosállat		22,15	28,97	14,25	20,50
műtrágyák	ezer HUF/számosállat		32,29	34,10	23,57	28,66
növényvédőszer	ezer HUF/számosállat		10,00	16,17	6,96	10,49
ebből: állattenyésztés közvetlen anyagköltségei	ezer HUF/számosállat		192,25	137,77	136,85	148,16
ebből: állatvásárlás	ezer HUF/számosállat		22,02	21,00	4,75	13,35
takarmányvásárlás	ezer HUF/számosállat		139,10	96,81	117,34	115,14
ebből: egyéb anyagköltség	ezer HUF/számosállat		80,38	59,11	51,59	59,70
ebből: fűtőanyag, áram, víz	ezer HUF/számosállat		13,20	6,96	5,43	7,46
hajtó- és kenőanyag	ezer HUF/számosállat		53,57	39,86	35,95	40,70
Személyi jellegű ráfordítások	ezer HUF/számosállat		88,65	67,17	60,03	67,99
ebből: bérköltség	ezer HUF/számosállat		74,56	58,75	53,03	59,13
személyi jellegű egyéb kifizetések	ezer HUF/számosállat		0,00	0,00	0,84	0,41
Értékcsökkenési leírás	ezer HUF/számosállat		113,11	79,68	86,13	89,44
ebből: épületek, építmények	ezer HUF/számosállat		18,31	9,86	11,73	12,44
gépek, berendezések, járművek	ezer HUF/számosállat		54,69	37,66	44,16	44,19
Egyéb költségek	ezer HUF/számosállat		132,70	121,82	117,71	122,00
ebből: földbérleti díjak	ezer HUF/számosállat		45,41	48,61	50,20	48,74
bérvállalkozók díja	ezer HUF/számosállat		29,12	38,66	27,80	31,52
bankköltségek	ezer HUF/számosállat		3,85	2,90	2,49	2,89
biztosítási díjak	ezer HUF/számosállat		5,54	6,05	3,85	4,88
Üzemi költségek a mg.-ban összesen	ezer HUF/ezer EUR STÉ		812,87	621,45	778,00	728,21
Üzemi költségek a mg.-ban összesen	ezer HUF/számosállat		827,69	630,27	560,06	635,60
Bruttó hozzáadott érték	ezer HUF/számosállat		494,92	771,70	410,04	541,98
Nettó hozzáadott érték	ezer HUF/ezer EUR STÉ		374,97	682,35	449,96	518,48
Nettó hozzáadott érték	ezer HUF/számosállat		381,81	692,03	323,91	452,54
Üzemi tevékenység eredménye a mg.-ban	ezer HUF/üzem		3 070,43	30 243,25	37 922,11	13 407,09
Üzemi tevékenység eredménye a mg.-ban	ezer HUF/ezer EUR STÉ		235,99	556,72	270,59	368,34
Üzemi tevékenység eredménye a mg.-ban	ezer HUF/számosállat		240,30	564,62	194,79	321,50
Pénzügyi műveletek eredménye	ezer HUF/számosállat		-11,55	-1,72	-3,18	-4,38
Adózás előtti eredmény	ezer HUF/üzem		2 922,91	30 151,32	37 302,34	13 224,47
Adózás előtti eredmény	ezer HUF/ezer EUR STÉ		224,66	555,03	266,16	363,33
Adózás előtti eredmény	ezer HUF/számosállat		228,75	562,90	191,60	317,12
Adózás előtti eredmény	ezer HUF/ÉME		4 346,90	18 938,44	10 773,60	11 123,49
Adózott eredmény	ezer HUF/számosállat		226,28	557,44	186,42	312,39
Termelésiérték-arányos jövedelmezőség	százalék		21,42	47,11	25,38	33,13
Össztőke jövedelmezősége	százalék		6,27	21,24	8,99	12,10
Saját tőke jövedelmezősége	százalék		6,91	23,49	10,62	13,83
Munka-jövedelmezőség	ezer HUF/ÉME		5 763,69	20 915,08	13 802,84	13 211,86
Cash-flow	ezer HUF/üzem		4 336,58	34 126,65	53 061,35	16 756,93
A befektetések fedezettsége	százalék		184,38	332,99	95,27	170,52
Likviditási gyorsráta	-		9,75	7,51	1,47	3,63
Likviditási ráta	-		13,75	9,76	2,67	5,35
Saját tőke aránya	százalék		86,33	90,13	82,72	86,11
Tőkeellátottság	százalék		116,64	141,72	110,73	121,32
Dinamikus eladósodottsági mutató	év		-0,53	-0,80	0,23	-0,42

		Termelési irány ⇨	Sertéstartók (számosállat szerint)				
		Üzemméret ⇨	<=50	>50-150	>150	Összes	
Adat, mutató	Mértékegység						
Üzemszám a mintában		-	20	8	42	70	
Üzemszám a megfigyelt alapsokaságban		-	1 690	137	234	2 061	
Standard termelési érték		ezer HUF/üzem	4 574,15	46 948,80	808 999,62	98 717,91	
Standard termelési érték		ezer EUR/üzem	14,52	149,07	2 568,76	313,45	
Eszközellátottság	Összes terület	hektár/üzem	5,56	20,91	283,38	38,12	
	ebből: bérelt terület	hektár/üzem	1,68	6,40	260,90	31,42	
	Mezőgazdasági terület (MT)	hektár/ezer EUR STÉ	0,27	0,13	0,09	0,10	
	Mezőgazdasági terület (MT)	hektár/üzem	3,97	20,04	242,13	32,08	
	ebből: szántó	hektár/üzem	2,61	19,15	233,30	29,90	
	gyep	hektár/üzem	1,35	0,86	8,82	2,17	
	szőlő, gyümölcsös	hektár/üzem	0,01	0,02	0,01	0,01	
	MT átlagos aranykorona-értéke	AK/hektár	11,31	12,85	13,55	11,67	
	Munkaerő-állomány	ÉME/ezer EUR STÉ	0,05	0,01	0,01	0,01	
	Munkaerő-állomány	ÉME/üzem	0,68	1,76	21,23	3,09	
	Munkaerő-állomány	ÉME/száz számosállat	9,28	2,19	1,54	1,84	
	Eszközérték	ezer HUF/ száz számosállat	283 151,60	155 221,53	207 739,58	208 795,72	
	ebből: tárgyi eszközök értéke	ezer HUF/ száz számosállat	197 073,53	111 494,33	119 146,87	121 710,72	
Termelési szerkezet	Vetésterület összesen	hektár/üzem	2,61	19,15	233,44	29,91	
	ebből: kalászos gabonafélék	hektár/üzem	1,47	9,98	89,19	12,00	
	szemes kukorica	hektár/üzem	0,77	5,53	66,81	8,59	
	olajos, hüvelyes és rosnövények	hektár/üzem	0,06	2,18	33,57	4,00	
	ebből: napraforgó	hektár/üzem	0,06	1,17	21,35	2,55	
	burgonya	hektár/üzem	0,00	0,00	0,00	0,00	
	repce	hektár/üzem	0,00	1,01	5,67	0,71	
	silókukorica	hektár/üzem	0,04	0,54	0,00	0,07	
	lucerna	hektár/üzem	0,13	0,79	17,42	2,14	
	egyéb szántóföldi takarmánynöv.	hektár/üzem	0,13	0,13	9,85	1,23	
	Parlagterület	hektár/üzem	0,00	0,00	0,21	0,02	
	Állatállomány	szá./ezer EUR STÉ	0,51	0,54	0,54	0,54	
	Állatállomány	szá./száz hektár MT	185,67	399,31	570,12	523,98	
	ebből: szarvasmarha	szá./száz hektár MT	0,84	0,00	3,84	3,38	
	ebből: tejelő tehén	szá./száz hektár MT	0,00	0,00	0,00	0,00	
	növendék- és hízóállat	szá./száz hektár MT	0,77	0,00	3,68	3,23	
	sertés	szá./száz hektár MT	179,60	399,31	564,40	518,46	
	ebből: hízósertés	szá./száz hektár MT	95,29	229,56	287,71	265,75	
	tenyészkoca	szá./száz hektár MT	42,48	66,56	113,03	103,94	
	juh	szá./száz hektár MT	3,60	0,00	1,39	1,55	
	baromfi	szá./száz hektár MT	0,19	0,00	0,43	0,39	
	Hozamok, értékesítési árak	Búza	tonna/hektár	2,94	4,87	7,39	7,05
		Rozs	tonna/hektár	0,00	0,00	0,00	0,00
Őszi árpa		tonna/hektár	4,33	5,63	6,94	6,65	
Szemes kukorica		tonna/hektár	3,91	1,96	4,83	4,64	
Napraforgó		tonna/hektár	1,50	1,93	2,83	2,77	
Burgonya		tonna/hektár	0,00	0,00	0,00	0,00	
Repce		tonna/hektár	0,00	2,97	3,88	3,80	
Tejhozam		liter/tehén	0,00	0,00	0,00	0,00	
Malac (felnevelt)		darab/koca	15,67	21,55	21,82	21,58	
Tyúktojás		darab/tojó	182,50	0,00	0,00	182,50	
Búza		HUF/kg	126,55	122,23	116,07	116,43	
Rozs		HUF/kg	0,00	0,00	0,00	0,00	
Őszi árpa		HUF/kg	110,00	116,37	108,78	108,95	
Szemes kukorica		HUF/kg	130,56	100,00	98,90	99,51	
Napraforgó		HUF/kg	210,00	241,34	261,54	260,55	
Burgonya		HUF/kg	0,00	0,00	0,00	0,00	
Repce		HUF/kg	0,00	322,01	248,60	255,67	
Tehéntej	HUF/liter	0,00	0,00	0,00	0,00		
Vágósertés	HUF/kg	643,19	500,17	592,62	592,27		
Tyúktojás	HUF/darab	70,00	0,00	0,00	70,00		

		Termelési irány ⇨	Sertéstartók (számosállat szerint)			
		Üzemméret ⇨	<=50	>50–150	>150	Összes
Adat, mutató	Mértékegység					
Üzemszám a mintában		-	20	8	42	70
Üzemszám a megfigyelt alapsokaságban		-	1 690	137	234	2 061
Standard termelési érték		ezer HUF/üzem	4 574,15	46 948,80	808 999,62	98 717,91
Standard termelési érték		ezer EUR/üzem	14,52	149,07	2 568,76	313,45
Mérlegadatok	Ingatlanok	ezer HUF/számosállat	1 733,99	731,41	507,17	558,43
	ebből: termőföld	ezer HUF/számosállat	369,87	336,30	9,73	33,01
	ültetvények	ezer HUF/számosállat	0,20	0,11	0,75	0,71
	épületek, építmények	ezer HUF/számosállat	760,04	318,07	460,54	466,82
	Gépek, berendezések, járművek	ezer HUF/számosállat	162,18	367,42	125,56	134,52
	Befektetett pénzügyi eszközök	ezer HUF/számosállat	0,00	0,00	64,34	59,99
	Forgóeszközök	ezer HUF/számosállat	829,10	437,27	799,48	789,10
	ebből: készletek	ezer HUF/számosállat	268,11	105,58	321,32	312,59
	ebből: állatok	ezer HUF/számosállat	111,06	29,58	190,34	182,41
	mezei leltár	ezer HUF/számosállat	19,70	20,82	17,09	17,30
	követelések, értékpapírok, pénzeszk.	ezer HUF/számosállat	560,99	331,70	478,16	476,51
	Eszközérték összesen	ezer HUF/üzem	20 893,86	124 208,41	2 867 646,70	350 961,03
	Eszközérték összesen	ezer HUF/ezer EUR STÉ	1 438,57	833,20	1 116,35	1 119,66
	Eszközérték összesen	ezer HUF/számosállat	2 831,52	1 552,22	2 077,40	2 087,96
	Saját tőke	ezer HUF/számosállat	2 287,18	1 315,85	1 091,89	1 142,00
	Céltartalékok	ezer HUF/számosállat	0,00	0,00	2,66	2,48
	Kötelezettségek	ezer HUF/számosállat	541,84	235,51	947,07	910,00
	ebből: hosszú lejáratú kötelezettségek	ezer HUF/számosállat	164,76	25,11	477,19	451,66
	ebből: beruházási és fejl. hitelek	ezer HUF/számosállat	114,51	25,11	192,70	184,59
	rövid lejáratú kötelezettségek	ezer HUF/számosállat	57,04	33,06	444,87	417,90
ebből: szállítók	ezer HUF/számosállat	9,71	6,80	227,25	212,46	
röv. lej. hitelek és kölcsönök	ezer HUF/számosállat	19,35	23,76	80,31	76,33	
Bruttó beruházás	ezer HUF/üzem	165,59	14 302,78	772 072,35	88 743,68	
Bruttó beruházás	ezer HUF/ezer EUR STÉ	11,40	95,94	300,56	283,12	
Bruttó beruházás	ezer HUF/számosállat	22,44	178,74	559,31	527,96	
ebből: ingatlanok	ezer HUF/számosállat	0,00	0,00	49,90	46,53	
gépek, berendezések, járművek	ezer HUF/számosállat	5,96	175,18	23,87	28,01	
tenyészállatok	ezer HUF/számosállat	16,48	3,56	39,94	37,94	
befejezetlen beruházások	ezer HUF/számosállat	0,00	0,00	357,68	333,51	
Beruházási támogatások	ezer HUF/számosállat	0,00	19,45	38,16	36,20	
Készletváltozás	ezer HUF/számosállat	-23,26	-176,02	195,78	176,15	
ebből: állatok készletérték-változása	ezer HUF/számosállat	-44,01	-218,19	169,68	149,74	
anyagkészletek változása	ezer HUF/számosállat	20,74	42,18	26,10	26,42	
Nettó beruházás	ezer HUF/üzem	-655,06	-3 330,14	609 890,44	68 487,02	
Nettó beruházás	ezer HUF/ezer EUR STÉ	-45,10	-22,34	237,43	218,49	
Nettó beruházás	ezer HUF/számosállat	-88,77	-41,62	441,82	407,45	
Nettó kötelezettségek	ezer HUF/számosállat	-19,15	-96,19	468,91	433,49	
Értékesítés nettó árbevétele a mg.-ban	ezer HUF/üzem	7 850,58	57 505,74	1 390 616,47	168 140,52	
Értékesítés nettó árbevétele a mg.-ban	ezer HUF/ezer EUR STÉ	540,52	385,75	541,36	536,41	
Értékesítés nettó árbevétele a mg.-ban	ezer HUF/számosállat	1 063,90	718,64	1 007,40	1 000,31	
ebből: szántóföldi növ. term., gyepgazd.	ezer HUF/számosállat	76,47	43,61	74,95	74,02	
ebből: kalászos gabonafélék	ezer HUF/számosállat	44,48	16,99	29,84	29,96	
szemes kukorica	ezer HUF/számosállat	9,93	1,80	14,77	14,18	
olajos, hüvelyes és rosnöv.	ezer HUF/számosállat	2,50	18,16	17,11	16,62	
ebből: napraforgó	ezer HUF/számosállat	2,50	6,05	10,53	10,10	
burgonya	ezer HUF/számosállat	0,00	0,00	0,00	0,00	
repce	ezer HUF/számosállat	0,00	12,11	2,97	3,15	
állattenyésztés	ezer HUF/számosállat	949,91	742,38	837,00	838,08	
ebből: szarvasmarha	ezer HUF/számosállat	434,80	0,00	605,10	600,81	
tej, tejtermékek	ezer HUF/számosállat	0,00	0,00	0,00	0,00	
sertés	ezer HUF/számosállat	964,47	742,14	835,67	837,22	
baromfi, tojás	ezer HUF/számosállat	2 867,11	0,00	2 860,44	2 860,77	
kertészet	ezer HUF/számosállat	0,00	0,00	0,00	0,00	
gyümölcsstermelés	ezer HUF/számosállat	8,84	0,73	0,00	0,34	
szőlő- és borkészítés	ezer HUF/számosállat	0,00	0,00	0,00	0,00	
mezőgazdasági szolgáltatások	ezer HUF/számosállat	0,41	0,00	40,67	37,94	
erdő- és vadgazdálkodás	ezer HUF/számosállat	0,00	0,00	0,93	0,87	

		Termelési irány ⇨	Sertéstartók (számosállat szerint)			
		Üzemméret ⇨	<=50	>50-150	>150	Összes
Adat, mutató	Mértékegység					
Üzemszám a mintában	-		20	8	42	70
Üzemszám a megfigyelt alapsokaságban	-		1 690	137	234	2 061
Standard termelési érték	ezer HUF/üzem		4 574,15	46 948,80	808 999,62	98 717,91
Standard termelési érték	ezer EUR/üzem		14,52	149,07	2 568,76	313,45
Eredménykimutatás	Egyéb bevételek	ezer HUF/számosállat	172,47	291,43	74,42	84,81
	ebből: agrártámogatások	ezer HUF/számosállat	86,34	143,88	60,54	64,10
	Aktivált saját teljesítmények	ezer HUF/számosállat	-15,81	-38,28	184,92	170,65
	ebből: saját előállítású eszközök állományvált.	ezer HUF/számosállat	7,99	3,56	34,49	32,56
	saját term. készletek állományváltozása	ezer HUF/számosállat	-39,93	-49,07	124,73	113,32
	Bruttó termelési érték a mg.-ban	ezer HUF/számosállat	1 220,56	971,79	1 266,75	1 255,77
	Anyagköltség (vásárolt anyagok)	ezer HUF/számosállat	669,09	455,18	785,15	770,55
	ebből: növénytermesztés közvetlen anyagköltségei	ezer HUF/számosállat	32,17	33,68	36,01	35,80
	ebből: vetőmag, szaporítóanyag	ezer HUF/számosállat	12,88	11,99	8,89	9,13
	műtrágyák	ezer HUF/számosállat	13,97	14,42	14,16	14,16
	növényvédő szerek	ezer HUF/számosállat	5,14	7,26	12,49	12,06
	ebből: állattenyésztés közvetlen anyagköltségei	ezer HUF/számosállat	561,39	363,70	682,85	668,39
	ebből: állatvásárlás	ezer HUF/számosállat	78,02	29,97	129,26	124,28
	takarmányvásárlás	ezer HUF/számosállat	447,65	312,17	520,88	511,65
	ebből: egyéb anyagköltség	ezer HUF/számosállat	75,08	57,80	65,85	65,92
	ebből: fűtőanyag, áram, víz	ezer HUF/számosállat	34,60	18,16	33,03	32,61
	hajtó- és kenőanyag	ezer HUF/számosállat	27,54	14,90	20,44	20,52
	Személyi jellegű ráfordítások	ezer HUF/számosállat	139,15	46,87	94,61	94,70
	ebből: bérköltség	ezer HUF/számosállat	121,76	41,66	78,60	78,99
	személyi jellegű egyéb kifizetések	ezer HUF/számosállat	0,00	0,36	5,93	5,54
	Értékcsökkenési leírás	ezer HUF/számosállat	65,01	73,74	56,61	57,45
	ebből: épületek, építmények	ezer HUF/számosállat	27,48	25,52	14,46	15,27
	gépek, berendezések, járművek	ezer HUF/számosállat	23,49	44,86	18,78	19,77
	Egyéb költségek	ezer HUF/számosállat	86,49	78,35	93,81	93,06
	ebből: földbérleti díjak	ezer HUF/számosállat	11,66	4,47	7,28	7,35
	bérvállalkozók díja	ezer HUF/számosállat	20,09	7,97	11,33	11,54
	bankköltségek	ezer HUF/számosállat	3,14	4,76	1,93	2,06
	biztosítási díjak	ezer HUF/számosállat	6,71	7,29	4,57	4,74
	Üzemi költségek a mg.-ban összesen	ezer HUF/ezer EUR STÉ	581,76	435,06	601,11	595,14
	Üzemi költségek a mg.-ban összesen	ezer HUF/számosállat	1 145,06	810,49	1 118,60	1 109,82
	Bruttó hozzáadott érték	ezer HUF/számosállat	364,92	288,34	357,65	355,73
	Nettó hozzáadott érték	ezer HUF/ezer EUR STÉ	152,37	115,19	161,78	159,95
Nettó hozzáadott érték	ezer HUF/számosállat	299,91	214,60	301,05	298,27	
Üzemi tevékenység eredménye a mg.-ban	ezer HUF/üzem	557,12	12 907,44	204 507,56	24 532,52	
Üzemi tevékenység eredménye a mg.-ban	ezer HUF/ezer EUR STÉ	38,36	86,58	79,61	78,27	
Üzemi tevékenység eredménye a mg.-ban	ezer HUF/számosállat	75,50	161,30	148,15	145,95	
Pénzügyi műveletek eredménye	ezer HUF/számosállat	-4,60	-4,02	-4,66	-4,64	
Adózás előtti eredmény	ezer HUF/üzem	523,14	12 586,12	198 076,91	23 753,22	
Adózás előtti eredmény	ezer HUF/ezer EUR STÉ	36,02	84,43	77,11	75,78	
Adózás előtti eredmény	ezer HUF/számosállat	70,90	157,29	143,49	141,31	
Adózás előtti eredmény	ezer HUF/ÉME	764,05	7 166,14	9 328,17	7 689,78	
Adózott eredmény	ezer HUF/számosállat	67,99	155,09	140,79	138,62	
Gazdaságosság, jövedelmezőség, likviditás	Termelésiérték-arányos jövedelmezőség	százalék	5,81	16,19	11,33	11,25
	Össztőke jövedelmezősége	százalék	2,67	10,39	7,40	7,24
	Saját tőke jövedelmezősége	százalék	3,10	11,95	13,14	12,37
	Munkajövedelmezőség	ezer HUF/ÉME	2 076,30	9 080,68	14 823,64	12 289,70
	Cash flow	ezer HUF/üzem	981,38	18 311,60	272 490,74	32 957,66
	A befektetések fedezettsége	százalék	592,66	128,03	35,29	37,14
	Likviditási gyorsráta	-	9,84	10,03	1,07	1,14
	Likviditási ráta	-	14,54	13,22	1,80	1,89
	Saját tőke aránya	százalék	80,78	84,77	52,56	54,69
	Tőkeellátottság	százalék	114,22	118,02	86,70	89,11
	Dinamikus eladósodottsági mutató	év	-0,14	-0,42	2,38	2,21

		Termelési irány ⇨	Baromfitartók (számosállat szerint)			
		Üzemméret ⇨	<=20	>20-50	>50	Összes
Adat, mutató	Mértékegység					
Üzemszám a mintában		-	42	28	63	133
Üzemszám a megfigyelt alapsokaságban		-	1 558	279	437	2 274
Standard termelési érték		ezer HUF/üzem	5 332,24	47 284,93	390 931,68	84 621,79
Standard termelési érték		ezer EUR/üzem	16,93	150,14	1 241,30	268,69
Eszközellátottság	Összes terület	hektár/üzem	4,42	11,61	37,61	11,68
	ebből: bérelt terület	hektár/üzem	1,29	4,12	26,89	6,56
	Mezőgazdasági terület (MT)	hektár/ezer EUR STÉ	0,20	0,06	0,03	0,04
	Mezőgazdasági terület (MT)	hektár/üzem	3,44	8,79	34,26	10,02
	ebből: szántó	hektár/üzem	2,19	8,08	30,66	8,39
	gyep	hektár/üzem	1,22	0,71	3,45	1,59
	szőlő, gyümölcsös	hektár/üzem	0,03	0,00	0,15	0,05
	MT átlagos aranykorona-értéke	AK/hektár	5,27	7,12	7,37	5,90
	Munkaerő-állomány	ÉME/ezer EUR STÉ	0,04	0,01	0,01	0,01
	Munkaerő-állomány	ÉME/üzem	0,75	1,82	10,59	2,78
	Munkaerő-állomány	ÉME/száz számosállat	20,38	5,95	4,17	5,03
	Eszközérték	ezer HUF/ száz számosállat	449 407,42	442 499,90	348 085,87	359 161,48
	ebből: tárgyi eszközök értéke	ezer HUF/ száz számosállat	300 373,38	291 845,23	212 801,71	222 199,85
	Termelési szerkezet	Vetésterület összesen	hektár/üzem	1,53	7,93	30,00
ebből: kalászos gabonafélék		hektár/üzem	0,67	3,25	13,35	3,43
szemes kukorica		hektár/üzem	0,17	1,82	8,86	2,05
olajos, hüvelyes és rosnövények		hektár/üzem	0,00	2,36	5,46	1,34
ebből: napraforgó		hektár/üzem	0,00	2,33	2,51	0,77
burgonya		hektár/üzem	0,00	0,00	0,00	0,00
repce		hektár/üzem	0,00	0,04	2,94	0,57
silókukorica		hektár/üzem	0,00	0,00	0,00	0,00
lucerna		hektár/üzem	0,47	0,39	1,28	0,62
egyéb szántóföldi takarmánynöv.		hektár/üzem	0,17	0,06	0,11	0,15
Parlagterület		hektár/üzem	0,69	0,15	0,74	0,64
Állatállomány		szá./ezer EUR STÉ	0,22	0,20	0,20	0,21
Állatállomány		szá./száz hektár MT	107,12	348,78	742,01	550,40
ebből: szarvasmarha		szá./száz hektár MT	0,00	0,00	10,92	7,18
ebből: tejelő tehén		szá./száz hektár MT	0,00	0,00	0,00	0,00
növendék- és hízóállat		szá./száz hektár MT	0,00	0,00	10,41	6,84
sertés		szá./száz hektár MT	0,00	0,00	0,01	0,01
ebből: hizósertés		szá./száz hektár MT	0,00	0,00	0,01	0,01
tenyészkoca		szá./száz hektár MT	0,00	0,00	0,00	0,00
juh		szá./száz hektár MT	0,00	0,00	0,85	0,56
baromfi		szá./száz hektár MT	104,61	348,78	730,12	542,00
Hozamok, értékesítési árak		Búza	tonna/hektár	3,17	3,27	4,67
	Rozs	tonna/hektár	3,78	2,90	0,00	3,42
	Őszi árpa	tonna/hektár	4,05	0,00	5,02	4,87
	Szemes kukorica	tonna/hektár	2,49	2,08	3,30	3,12
	Napraforgó	tonna/hektár	0,00	1,47	1,53	1,51
	Burgonya	tonna/hektár	0,00	0,00	0,00	0,00
	Repce	tonna/hektár	0,00	2,55	1,88	1,89
	Tejhozam	liter/tehén	0,00	0,00	0,00	0,00
	Malac (felnevelt)	darab/koca	0,00	0,00	0,00	0,00
	Tyúktojás	darab/tojó	274,84	265,38	269,78	269,49
	Búza	HUF/kg	130,00	128,00	146,11	144,84
	Rozs	HUF/kg	98,96	91,25	0,00	98,04
	Őszi árpa	HUF/kg	112,00	0,00	118,26	117,36
	Szemes kukorica	HUF/kg	0,00	133,93	122,16	123,25
	Napraforgó	HUF/kg	0,00	237,69	245,67	242,27
	Burgonya	HUF/kg	0,00	0,00	0,00	0,00
	Repce	HUF/kg	0,00	282,50	246,97	247,49
Tehéntej	HUF/liter	0,00	0,00	0,00	0,00	
Vágósertés	HUF/kg	0,00	0,00	0,00	0,00	
Tyúktojás	HUF/darab	70,17	49,45	44,57	47,89	

		Termelési irány ⇨	Baromfitartók (számosállat szerint)			
		Üzemméret ⇨	<=20	>20-50	>50	Összes
Adat, mutató	Mértékegység					
Üzemszám a mintában		-	42	28	63	133
Üzemszám a megfigyelt alapsokaságban		-	1 558	279	437	2 274
Standard termelési érték		ezer HUF/üzem	5 332,24	47 284,93	390 931,68	84 621,79
Standard termelési érték		ezer EUR/üzem	16,93	150,14	1 241,30	268,69
Mérlegadatok	Ingatlanok	ezer HUF/számosállat	2 408,73	1 744,80	1 369,81	1 442,93
	ebből: termőföld	ezer HUF/számosállat	241,86	187,24	33,01	53,09
	ültetvények	ezer HUF/számosállat	0,35	2,71	0,18	0,36
	épületek, építmények	ezer HUF/számosállat	1 371,30	1 250,65	1 227,48	1 235,64
	Gépek, berendezések, járművek	ezer HUF/számosállat	311,75	1 102,00	298,20	353,63
	Befektetett pénzügyi eszközök	ezer HUF/számosállat	0,01	83,08	12,98	17,17
	Forgóeszközök	ezer HUF/számosállat	1 486,11	1 422,96	1 286,27	1 304,74
	ebből: készletek	ezer HUF/számosállat	444,57	214,27	356,30	350,65
	ebből: állatok	ezer HUF/számosállat	63,87	97,46	159,09	150,53
	mezei leltár	ezer HUF/számosállat	21,89	16,26	15,25	15,63
	követelések, értékpapírok, pénzeszk.	ezer HUF/számosállat	1 041,54	1 208,69	929,97	954,08
	Eszközérték összesen	ezer HUF/üzem	16 564,36	135 645,19	884 930,58	198 143,34
	Eszközérték összesen	ezer HUF/ezer EUR STÉ	978,34	903,45	712,91	737,43
	Eszközérték összesen	ezer HUF/számosállat	4 494,07	4 425,00	3 480,86	3 591,61
	Saját tőke	ezer HUF/számosállat	2 536,51	3 896,39	2 000,47	2 154,30
	Céltartalékok	ezer HUF/számosállat	0,00	0,00	0,00	0,00
	Kötelezettségek	ezer HUF/számosállat	1 951,00	525,63	1 440,04	1 401,06
	ebből: hosszú lejáratú kötelezettségek	ezer HUF/számosállat	48,12	182,54	424,23	390,53
	ebből: beruházási és fejl. hitelek	ezer HUF/számosállat	47,90	140,61	280,48	260,29
	rövid lejáratú kötelezettségek	ezer HUF/számosállat	92,06	308,79	918,09	838,74
ebből: szállítók	ezer HUF/számosállat	17,51	193,07	509,34	465,26	
röv. lej. hitelek és kölcsönök	ezer HUF/számosállat	24,18	75,77	229,35	209,49	
Bruttó beruházás	ezer HUF/üzem	1 114,58	7 492,38	190 086,92	38 231,75	
Bruttó beruházás	ezer HUF/ezer EUR STÉ	65,83	49,90	153,14	142,29	
Bruttó beruházás	ezer HUF/számosállat	302,40	244,42	747,70	693,00	
ebből: ingatlanok	ezer HUF/számosállat	53,65	12,61	355,45	318,26	
gépek, berendezések, járművek	ezer HUF/számosállat	15,47	126,86	93,16	91,90	
tenyészállatok	ezer HUF/számosállat	86,69	19,72	33,53	35,02	
befejezetlen beruházások	ezer HUF/számosállat	142,36	0,00	246,06	224,53	
Beruházási támogatások	ezer HUF/számosállat	70,99	12,56	115,47	106,42	
Készletváltozás	ezer HUF/számosállat	227,15	-78,47	122,93	113,97	
ebből: állatok készletérték-változása	ezer HUF/számosállat	-18,47	-73,76	40,06	29,62	
anyagkészletek változása	ezer HUF/számosállat	245,62	-4,70	82,87	84,35	
Nettó beruházás	ezer HUF/üzem	344,02	559,21	121 289,06	23 624,98	
Nettó beruházás	ezer HUF/ezer EUR STÉ	20,32	3,72	97,71	87,93	
Nettó beruházás	ezer HUF/számosállat	93,34	18,24	477,09	428,23	
Nettó kötelezettségek	ezer HUF/számosállat	909,46	-683,07	510,07	446,98	
Értékesítés nettó árbevétele a mg.-ban	ezer HUF/üzem	13 184,29	117 418,82	837 859,88	184 540,60	
Értékesítés nettó árbevétele a mg.-ban	ezer HUF/ezer EUR STÉ	778,70	782,06	674,99	686,81	
Értékesítés nettó árbevétele a mg.-ban	ezer HUF/számosállat	3 577,03	3 830,42	3 295,71	3 345,05	
ebből: szántóföldi növ. term., gyepgazd.	ezer HUF/számosállat	69,72	39,45	36,86	38,54	
ebből: kalászos gabonafélék	ezer HUF/számosállat	58,86	2,35	22,87	23,12	
szemes kukorica	ezer HUF/számosállat	0,00	9,02	6,23	6,13	
olajos, hüvelyes és rosnöv.	ezer HUF/számosállat	0,00	27,35	6,86	7,94	
ebből: napraforgó	ezer HUF/számosállat	0,00	26,46	2,84	4,32	
burgonya	ezer HUF/számosállat	0,00	0,00	0,00	0,00	
repce	ezer HUF/számosállat	0,00	0,88	4,02	3,62	
állattenyésztés	ezer HUF/számosállat	3 413,26	3 785,16	3 066,90	3 131,74	
ebből: szarvasmarha	ezer HUF/számosállat	0,00	0,00	182,93	182,93	
tej, tejtermékek	ezer HUF/számosállat	0,00	0,00	0,00	0,00	
sertés	ezer HUF/számosállat	0,00	0,00	0,00	0,00	
baromfi, tojás	ezer HUF/számosállat	3 489,07	3 778,62	3 100,85	3 165,40	
kertészet	ezer HUF/számosállat	0,00	0,00	0,00	0,00	
gyümölcsstermelés	ezer HUF/számosállat	6,51	0,00	0,00	0,30	
szőlő- és borkészítés	ezer HUF/számosállat	0,00	0,00	0,00	0,00	
mezőgazdasági szolgáltatások	ezer HUF/számosállat	2,50	4,82	10,27	9,55	
erdő- és vadgazdálkodás	ezer HUF/számosállat	0,00	0,00	0,00	0,00	

		Termelési irány ⇨	Baromfitartók (számosállat szerint)			
		Üzemméret ⇨	<=20	>20-50	>50	Összes
Adat, mutató	Mértékegység					
Üzemszám a mintában	-		42	28	63	133
Üzemszám a megfigyelt alapsokaságban	-		1 558	279	437	2 274
Standard termelési érték	ezer HUF/üzem		5 332,24	47 284,93	390 931,68	84 621,79
Standard termelési érték	ezer EUR/üzem		16,93	150,14	1 241,30	268,69
Eredménykimutatás	Egyéb bevételek	ezer HUF/számosállat	783,54	216,81	286,10	304,14
	ebből: agrártámogatások	ezer HUF/számosállat	611,98	209,71	168,00	191,17
	Aktivált saját teljesítmények	ezer HUF/számosállat	30,73	-66,81	109,22	93,63
	ebből: saját előállítású eszközök állományvált.	ezer HUF/számosállat	9,77	0,00	29,88	26,92
	saját term. készletek állományváltozása	ezer HUF/számosállat	12,74	-80,91	68,51	55,77
	Bruttó termelési érték a mg.-ban	ezer HUF/számosállat	4 391,30	3 980,42	3 691,03	3 742,81
	Anyagköltség (vásárolt anyagok)	ezer HUF/számosállat	3 022,66	3 076,47	2 569,03	2 624,40
	ebből: növénytermesztés közvetlen anyagköltségei	ezer HUF/számosállat	23,12	27,64	20,70	21,28
	ebből: vetőmag, szaporítóanyag	ezer HUF/számosállat	8,69	8,66	5,61	5,96
	műtrágyák	ezer HUF/számosállat	9,45	13,97	10,49	10,68
	növényvédő szerek	ezer HUF/számosállat	4,98	5,01	4,53	4,58
	ebből: állattenyésztés közvetlen anyagköltségei	ezer HUF/számosállat	2 696,71	2 890,30	2 364,67	2 415,71
	ebből: állatvásárlás	ezer HUF/számosállat	714,94	806,23	478,13	511,34
	takarmányvásárlás	ezer HUF/számosállat	1 895,40	2 027,74	1 826,03	1 842,96
	ebből: egyéb anyagköltség	ezer HUF/számosállat	302,52	158,53	176,91	181,40
	ebből: fűtőanyag, áram, víz	ezer HUF/számosállat	187,74	103,01	134,13	134,46
	hajtó- és kenőanyag	ezer HUF/számosállat	92,02	30,45	18,51	22,69
	Személyi jellegű ráfordítások	ezer HUF/számosállat	458,83	157,02	205,66	213,93
	ebből: bérköltség	ezer HUF/számosállat	411,09	137,60	176,88	184,92
	személyi jellegű egyéb kifizetések	ezer HUF/számosállat	2,30	0,14	9,10	8,18
	Értékcsökkenési leírás	ezer HUF/számosállat	186,47	206,97	97,28	108,84
	ebből: épületek, építmények	ezer HUF/számosállat	57,83	47,31	36,76	38,45
	gépek, berendezések, járművek	ezer HUF/számosállat	43,42	135,80	34,31	41,65
	Egyéb költségek	ezer HUF/számosállat	252,43	119,15	200,04	196,92
	ebből: földbérleti díjak	ezer HUF/számosállat	9,85	7,02	8,29	8,28
	bérvállalkozók díja	ezer HUF/számosállat	9,30	6,51	3,57	4,04
	bankköltségek	ezer HUF/számosállat	10,43	8,70	6,09	6,46
	biztosítási díjak	ezer HUF/számosállat	11,36	6,19	9,16	9,06
	Üzemi költségek a mg.-ban összesen	ezer HUF/ezer EUR STÉ	907,01	735,29	672,46	686,89
	Üzemi költségek a mg.-ban összesen	ezer HUF/számosállat	4 166,44	3 601,36	3 283,37	3 345,47
Bruttó hozzáadott érték	ezer HUF/számosállat	1 037,13	789,27	713,01	733,05	
Nettó hozzáadott érték	ezer HUF/ezer EUR STÉ	185,18	118,89	126,11	128,16	
Nettó hozzáadott érték	ezer HUF/számosállat	850,66	582,30	615,73	624,20	
Üzemi tevékenység eredménye a mg.-ban	ezer HUF/üzem	828,81	11 619,82	103 637,59	21 920,63	
Üzemi tevékenység eredménye a mg.-ban	ezer HUF/ezer EUR STÉ	48,95	77,39	83,49	81,58	
Üzemi tevékenység eredménye a mg.-ban	ezer HUF/számosállat	224,86	379,06	407,66	397,34	
Pénzügyi műveletek eredménye	ezer HUF/számosállat	-2,89	-7,20	-8,45	-8,11	
Adózás előtti eredmény	ezer HUF/üzem	818,17	11 399,20	101 489,53	21 473,25	
Adózás előtti eredmény	ezer HUF/ezer EUR STÉ	48,32	75,92	81,76	79,92	
Adózás előtti eredmény	ezer HUF/számosállat	221,98	371,86	399,21	389,23	
Adózás előtti eredmény	ezer HUF/ÉME	1 089,39	6 248,94	9 579,65	7 737,15	
Adózott eredmény	ezer HUF/számosállat	204,63	349,64	391,49	380,08	
Gazdaságosság, jövedelmezőség, likviditás	Termelésiérték-arányos jövedelmezőség	százalék	5,05	9,34	10,82	10,40
	Össztőke jövedelmezősége	százalék	5,00	8,56	11,98	11,30
	Saját tőke jövedelmezősége	százalék	8,75	9,54	19,96	18,07
	Munkajövedelmezőség	ezer HUF/ÉME	3 118,16	8 563,55	14 042,54	11 575,54
	Cash flow	ezer HUF/üzem	1 441,51	17 062,77	124 257,78	26 973,07
	A befektetések fedezettsége	százalék	129,33	227,73	65,37	70,55
	Likviditási gyorsráta	-	11,31	3,91	1,01	1,14
	Likviditási ráta	-	16,14	4,61	1,40	1,56
	Saját tőke aránya	százalék	56,44	88,05	57,47	59,98
	Tőkeellátottság	százalék	84,44	129,81	93,41	96,19
	Dinamikus eladósodottsági mutató	év	2,33	-1,23	1,04	0,91

		Vállalkozási forma ⇨	Egyéni gazdaságok				
		Év ⇨	2003	2004	2005	2006	2007
Adat, mutató		Mértékegység					
Üzemszám a mintában		-	1 424	1 479	1 544	1 554	1 562
Üzemszám a megfigyelt alapsokaságban		-	100 924	101 565	101 565	102 693	95 601
Standard termelési érték		ezer HUF/üzem	4 520,90	4 455,06	4 847,33	4 991,71	5 703,56
Standard termelési érték		ezer EUR/üzem	18,04	17,78	19,10	19,67	22,01
Eszközellátottság	Összes terület	hektár/üzem	25,93	25,88	24,40	27,08	26,62
	ebből: bérelt terület	hektár/üzem	8,74	9,81	8,53	10,40	9,97
	Mezőgazdasági terület (MT)	hektár/üzem	24,61	24,79	23,49	26,26	25,75
	Munkaerő-állomány	ÉME/üzem	0,98	0,97	0,96	1,03	0,97
	ebből: családtagok	csÉME/üzem	0,76	0,71	0,74	0,80	0,73
	Munkaerő-állomány	ÉME/száz hektár MT	3,97	3,92	4,08	3,93	3,75
	Eszközérték	ezer HUF/száz hektár MT	58 555,12	67 293,00	68 983,02	67 781,69	72 422,64
	ebből: tárgyi eszközök értéke	ezer HUF/száz hektár MT	43 927,14	51 001,33	51 821,96	48 888,09	50 386,64
	Állatállomány	szá./száz hektár MT	23,92	24,51	26,50	25,12	24,76
Mérlegadatok	Ingtatlanok	ezer HUF/hektár MT	298,46	363,87	378,88	356,64	371,61
	ebből: termőföld	ezer HUF/hektár MT	90,29	117,79	134,10	125,01	134,84
	Gépek, berendezések, járművek	ezer HUF/hektár MT	108,49	110,25	106,36	104,05	105,28
	Forgóeszközök	ezer HUF/hektár MT	144,66	162,50	171,05	188,32	219,09
	Saját tőke	ezer HUF/hektár MT	504,44	555,72	582,48	575,81	598,03
	Kötelezettségek	ezer HUF/hektár MT	81,05	117,21	107,60	102,01	126,19
	ebből: hosszú lejáratú kötelezettségek	ezer HUF/hektár MT	31,91	48,46	38,36	34,64	36,44
	ebből: beruházási és fejl. hitelek	ezer HUF/hektár MT	21,72	29,76	22,09	17,06	20,81
	rövid lejáratú kötelezettségek	ezer HUF/hektár MT	20,59	22,38	26,81	32,00	51,96
Befektetések	Bruttó beruházás	ezer HUF/hektár MT	54,32	41,86	28,53	29,41	39,93
	Beruházási támogatások	ezer HUF/hektár MT	5,94	4,21	2,54	0,49	2,34
	Nettó beruházás	ezer HUF/hektár MT	20,06	4,36	-16,22	-12,83	-4,47
	Értékesítés nettó árbevétele a mg.-ban	ezer HUF/hektár MT	185,72	189,72	193,41	203,10	229,74
	ebből: szántóföldi növ. term., gyepgazd.	ezer HUF/hektár MT	70,77	76,57	78,37	88,41	111,33
	állattenyésztés	ezer HUF/hektár MT	70,64	75,86	76,56	67,50	73,28
	kertészet	ezer HUF/hektár MT	16,07	14,69	18,35	25,83	23,58
	gyümölcsstermelés	ezer HUF/hektár MT	8,93	7,12	8,19	8,38	6,53
	szőlő- és bortermelés	ezer HUF/hektár MT	5,98	5,25	6,46	6,86	8,74
Eredménykimutatás	Egyéb bevételek	ezer HUF/hektár MT	30,45	53,69	63,89	62,77	67,98
	ebből: agrártámogatások	ezer HUF/hektár MT	14,22	38,16	44,42	48,82	50,44
	Aktivált saját teljesítmények	ezer HUF/hektár MT	6,36	10,80	2,82	5,37	11,21
	Bruttó termelési érték a mg.-ban	ezer HUF/hektár MT	222,52	254,21	260,12	271,24	308,93
	Anyagköltség (vásárolt anyagok)	ezer HUF/hektár MT	112,53	109,81	107,30	108,65	122,06
	ebből: növénytermesztés közvetlen anyagköltségei	ezer HUF/hektár MT	39,66	36,05	36,83	39,33	47,94
	állattenyésztés közvetlen anyagköltségei	ezer HUF/hektár MT	40,02	41,50	37,41	34,13	37,71
	Személyi jellegű ráfordítások	ezer HUF/hektár MT	22,51	20,24	21,01	20,60	22,51
	ebből: bérköltség	ezer HUF/hektár MT	17,56	15,73	16,33	15,99	17,01
	Értékcsökkenési leírás	ezer HUF/hektár MT	29,14	31,68	34,02	34,87	35,21
	Üzemi költségek a mg.-ban összesen	ezer HUF/hektár MT	213,32	217,59	216,93	214,49	235,06
	Üzemi tevékenység eredménye a mg.-ban	ezer HUF/hektár MT	9,20	36,62	43,20	56,75	73,87
	Pénzügyi műveletek eredménye	ezer HUF/hektár MT	-2,34	-5,04	-3,63	-3,19	-2,37
Adózás előtti eredmény	ezer HUF/hektár MT	6,72	31,83	39,66	54,57	71,49	
Gazdaságosság, jövedelmezőség, likviditás	Termelésiérték-arányos jövedelmezőség	százalék	3,02	12,52	15,25	20,12	23,14
	Össztőke jövedelmezősége	százalék	1,65	5,55	6,37	8,62	10,39
	Saját tőke jövedelmezősége	százalék	1,33	5,73	6,81	9,48	11,95
	Munkajövedelmezőség	ezer HUF/ÉME	620,08	1 216,33	1 374,80	1 795,48	2 359,73
	Cash flow	ezer HUF/üzem	553,54	1 091,97	1 163,00	1 636,44	1 448,39
	Likviditási gyorsráta	-	4,33	4,46	3,94	3,94	2,88
	Likviditási ráta	-	7,03	7,26	6,38	5,88	4,22
	Saját tőke aránya	százalék	86,15	82,58	84,41	84,95	82,58
	Tőkeellátottság	százalék	114,82	108,87	112,28	117,63	118,39

		Vállalkozási forma ⇨	Egyéni gazdaságok				
		Év ⇨	2008	2009	2010	2011	2012
Adat, mutató		Mértékegység					
Üzemszám a mintában		-	1 533	1 542	1 528	1 537	1 599
Üzemszám a megfigyelt alapsokaságban		-	95 601	95 601	99 623	99 623	99 623
Standard termelési érték		ezer HUF/üzem	5 752,06	5 705,57	5 928,82	5 824,61	5 453,48
Standard termelési érték		ezer EUR/üzem	22,20	22,02	22,88	22,48	21,04
Eszközellátottság	Összes terület	hektár/üzem	27,61	28,08	29,63	29,03	26,83
	ebből: bérelt terület	hektár/üzem	10,39	10,03	10,82	10,24	9,64
	Mezőgazdasági terület (MT)	hektár/üzem	26,84	27,00	28,50	27,93	25,62
	Munkaerő-állomány	ÉME/üzem	1,08	1,09	1,01	1,00	0,94
	ebből: családtagok	csÉME/üzem	0,81	0,82	0,74	0,74	0,69
	Munkaerő-állomány	ÉME/száz hektár MT	4,04	4,05	3,55	3,59	3,67
	Eszközérték	ezer HUF/száz hektár MT	78 939,74	84 005,71	86 955,84	97 982,62	111 278,03
	ebből: tárgyi eszközök értéke	ezer HUF/száz hektár MT	54 018,29	59 671,03	59 996,09	65 824,16	76 382,40
	Állatállomány	szá./száz hektár MT	25,05	24,02	20,26	20,59	19,63
Mérlegadatok	Ingtalanok	ezer HUF/hektár MT	405,47	435,70	445,52	490,33	573,95
	ebből: termőföld	ezer HUF/hektár MT	140,26	156,69	157,67	163,92	201,33
	Gépek, berendezések, járművek	ezer HUF/hektár MT	107,97	134,83	131,01	140,52	160,42
	Forgóeszközök	ezer HUF/hektár MT	247,88	242,27	268,93	320,79	348,34
	Saját tőke	ezer HUF/hektár MT	648,86	717,82	752,15	856,78	997,40
	Kötelezettségek	ezer HUF/hektár MT	140,53	122,23	117,41	123,04	115,38
	ebből: hosszú lejáratú kötelezettségek	ezer HUF/hektár MT	40,65	40,84	33,23	25,22	16,34
	ebből: beruházási és fejl. hitelek	ezer HUF/hektár MT	20,83	23,07	20,11	14,80	8,81
	rövid lejáratú kötelezettségek	ezer HUF/hektár MT	52,99	42,10	61,78	77,72	76,97
Befektetések	Bruttó beruházás	ezer HUF/hektár MT	35,16	53,85	30,39	54,85	44,31
	Beruházási támogatások	ezer HUF/hektár MT	1,92	5,44	2,71	4,26	2,47
	Nettó beruházás	ezer HUF/hektár MT	-6,85	14,37	-7,05	12,42	2,85
	Értékesítés nettó árbevétele a mg.-ban	ezer HUF/hektár MT	241,02	235,89	252,54	295,77	319,60
	ebből: szántóföldi növ. term., gyepgazd.	ezer HUF/hektár MT	105,65	95,82	105,82	141,79	162,14
	állattenyésztés	ezer HUF/hektár MT	75,57	86,24	84,63	94,25	92,28
	kertészet	ezer HUF/hektár MT	33,10	27,09	37,79	28,50	35,05
	gyümölcsstermelés	ezer HUF/hektár MT	9,00	8,60	11,21	12,40	12,30
	szőlő- és bortermelés	ezer HUF/hektár MT	9,39	7,22	6,77	8,76	7,98
Eredménykimutatás	Egyéb bevételek	ezer HUF/hektár MT	75,03	78,62	84,76	107,47	106,74
	ebből: agrártámogatások	ezer HUF/hektár MT	57,49	59,69	65,88	82,41	83,32
	Aktivált saját teljesítmények	ezer HUF/hektár MT	19,27	-1,50	5,70	16,28	16,64
	Bruttó termelési érték a mg.-ban	ezer HUF/hektár MT	335,33	313,01	343,00	419,52	442,97
	Anyagköltség (vásárolt anyagok)	ezer HUF/hektár MT	138,27	138,86	138,90	162,27	167,21
	ebből: növénytermesztés közvetlen anyagköltségei	ezer HUF/hektár MT	55,68	52,93	47,75	58,44	66,29
	állattenyésztés közvetlen anyagköltségei	ezer HUF/hektár MT	40,93	46,05	50,67	55,11	48,86
	Személyi jellegű ráfordítások	ezer HUF/hektár MT	25,72	26,93	25,32	25,60	29,97
	ebből: bérköltség	ezer HUF/hektár MT	19,46	20,08	19,10	19,82	23,09
	Értékcsökkenési leírás	ezer HUF/hektár MT	35,36	31,26	30,15	30,69	31,85
	Üzemi költségek a mg.-ban összesen	ezer HUF/hektár MT	262,63	265,32	259,10	284,97	301,17
	Üzemi tevékenység eredménye a mg.-ban	ezer HUF/hektár MT	72,69	47,68	83,91	134,55	141,81
	Pénzügyi műveletek eredménye	ezer HUF/hektár MT	-3,04	-3,31	-3,83	-3,43	-2,77
	Adózás előtti eredmény	ezer HUF/hektár MT	69,86	44,39	79,74	131,85	139,46
	Gazdaságosság, jövedelmezőség, likviditás	Termelésiérték-arányos jövedelmezőség	százalék	20,83	14,18	23,25	31,43
Össztőke jövedelmezősége		százalék	9,36	5,74	9,64	13,82	12,81
Saját tőke jövedelmezősége		százalék	10,77	6,18	10,60	15,39	13,98
Munkajövedelmezőség		ezer HUF/ÉME	2 213,73	1 598,80	2 788,99	4 232,63	4 425,79
Cash flow		ezer HUF/üzem	1 435,69	1 119,38	1 557,46	2 115,96	2 051,08
Likviditási gyorsráta		-	3,04	3,94	3,25	3,07	3,30
Likviditási ráta		-	4,68	5,76	4,35	4,13	4,53
Saját tőke aránya		százalék	82,20	85,45	86,50	87,44	89,63
Tőkeellátottság	százalék	119,82	120,08	125,23	130,01	130,48	

		Vállalkozási forma ⇨	Egyéni gazdaságok				
		Év ⇨	2013	2014	2015	2016	2017
Adat, mutató		Mértékegység					
Üzemszám a mintában		-	1 593	1 608	1 586	1 734	1 763
Üzemszám a megfigyelt alapsokaságban		-	103 166	103 166	104 048	104 048	108 671
Standard termelési érték		ezer HUF/üzem	6 570,22	6 586,17	6 526,64	6 757,53	8 202,14
Standard termelési érték		ezer EUR/üzem	23,87	23,93	23,71	24,55	27,63
Eszközellátottság	Összes terület	hektár/üzem	26,57	27,01	27,47	27,07	27,84
	ebből: bérelt terület	hektár/üzem	9,52	9,48	9,95	10,11	10,32
	Mezőgazdasági terület (MT)	hektár/üzem	25,49	25,81	26,34	26,06	26,73
	Munkaerő-állomány	ÉME/üzem	0,92	0,93	0,89	0,89	0,91
	ebből: családtagok	csÉME/üzem	0,65	0,67	0,64	0,64	0,64
	Munkaerő-állomány	ÉME/száz hektár MT	3,59	3,59	3,39	3,40	3,42
	Eszközérték	ezer HUF/száz hektár MT	114 510,94	124 467,02	127 312,18	142 278,82	143 743,94
	ebből: tárgyi eszközök értéke	ezer HUF/száz hektár MT	77 845,35	83 457,84	86 103,85	94 422,89	95 943,45
	Állatállomány	szá./száz hektár MT	18,80	19,38	19,42	20,07	19,85
Mérlegadatok	Ingtatlanok	ezer HUF/hektár MT	584,03	613,73	633,30	692,25	695,12
	ebből: termőföld	ezer HUF/hektár MT	203,97	227,40	240,50	272,71	286,96
	Gépek, berendezések, járművek	ezer HUF/hektár MT	163,87	184,62	192,07	213,98	223,76
	Forgóeszközök	ezer HUF/hektár MT	365,90	409,26	411,69	478,30	477,49
	Saját tőke	ezer HUF/hektár MT	1 026,51	1 132,64	1 163,91	1 332,66	1 329,93
	Kötelezettségek	ezer HUF/hektár MT	118,49	112,03	109,04	89,83	107,48
	ebből: hosszú lejáratú kötelezettségek	ezer HUF/hektár MT	18,03	19,47	25,87	30,44	32,50
	ebből: beruházási és fejl. hitelek	ezer HUF/hektár MT	9,41	10,68	16,28	19,71	18,47
	rövid lejáratú kötelezettségek	ezer HUF/hektár MT	75,37	69,09	63,39	33,32	40,76
Befektetések	Bruttó beruházás	ezer HUF/hektár MT	49,81	65,11	69,63	62,39	62,76
	Beruházási támogatások	ezer HUF/hektár MT	3,68	10,41	4,43	0,77	1,86
	Nettó beruházás	ezer HUF/hektár MT	11,31	23,94	16,16	14,52	11,68
	Értékesítés nettó árbevétele a mg.-ban	ezer HUF/hektár MT	315,47	324,25	324,14	345,68	352,66
	ebből: szántóföldi növ. term., gyepgazd.	ezer HUF/hektár MT	156,42	168,64	169,79	181,24	173,90
	állattenyésztés	ezer HUF/hektár MT	77,48	83,81	82,11	92,09	87,08
	kertészet	ezer HUF/hektár MT	47,19	41,24	39,27	40,90	47,36
	gyümölcsstermelés	ezer HUF/hektár MT	15,65	12,07	13,43	11,88	22,18
	szőlő- és bortermelés	ezer HUF/hektár MT	11,35	9,21	11,82	10,71	12,57
Eredménykimutatás	Egyéb bevételek	ezer HUF/hektár MT	114,14	117,39	122,49	130,06	131,91
	ebből: agrártámogatások	ezer HUF/hektár MT	92,41	95,47	91,48	100,34	104,30
	Aktivált saját teljesítmények	ezer HUF/hektár MT	11,24	7,97	8,62	7,40	10,61
	Bruttó termelési érték a mg.-ban	ezer HUF/hektár MT	440,85	449,61	455,25	483,15	495,19
	Anyagköltség (vásárolt anyagok)	ezer HUF/hektár MT	168,01	164,48	160,93	168,32	162,29
	ebből: növénytermesztés közvetlen anyagköltségei	ezer HUF/hektár MT	72,89	68,91	70,70	72,68	69,52
	állattenyésztés közvetlen anyagköltségei	ezer HUF/hektár MT	43,28	44,89	41,70	47,34	43,24
	Személyi jellegű ráfordítások	ezer HUF/hektár MT	31,19	31,91	31,48	34,30	38,56
	ebből: bérköltség	ezer HUF/hektár MT	23,97	24,64	24,50	26,63	31,02
	Értékcsökkenési leírás	ezer HUF/hektár MT	31,57	32,81	34,03	36,85	38,35
	Üzemi költségek a mg.-ban összesen	ezer HUF/hektár MT	300,68	305,93	313,09	321,02	320,51
	Üzemi tevékenység eredménye a mg.-ban	ezer HUF/hektár MT	140,17	143,68	142,16	162,13	174,68
	Pénzügyi műveletek eredménye	ezer HUF/hektár MT	-2,42	-2,07	-2,03	-1,49	-1,56
	Adózás előtti eredmény	ezer HUF/hektár MT	138,04	141,82	140,05	160,64	173,11
	Gazdaságosság, jövedelmezőség, likviditás	Termelésiérték-arányos jövedelmezőség	százalék	31,31	31,54	30,76	33,25
Össztőke jövedelmezősége		százalék	12,29	11,56	11,16	11,41	12,15
Saját tőke jövedelmezősége		százalék	13,45	12,52	12,03	12,05	13,02
Munkajövedelmezőség		ezer HUF/ÉME	4 519,25	4 638,83	4 849,87	5 503,20	5 964,84
Cash flow		ezer HUF/üzem	1 826,10	2 023,85	1 838,22	5 013,84	5 515,72
Likviditási gyorsráta		-	3,59	4,48	4,97	11,34	9,32
Likviditási ráta		-	4,85	5,92	6,49	14,36	11,72
Saját tőke aránya		százalék	89,64	91,00	91,42	93,67	92,52
Tőkeellátottság		százalék	131,74	135,58	135,11	141,10	138,59

		Vállalkozási forma ⇨	Egyéni gazdaságok				
		Év ⇨	2018	2019	2020	2021	2022
Adat, mutató		Mértékegység					
Üzemszám a mintában		-	1 746	1 757	1 753	1 687	1 663
Üzemszám a megfigyelt alapsokaságban		-	108 671	108 671	98 669	98 669	98 669
Standard termelési érték		ezer HUF/üzem	8 170,28	8 163,37	10 908,88	11 202,42	11 113,50
Standard termelési érték		ezer EUR/üzem	27,52	27,50	34,64	35,57	35,29
Eszközellátottság	Összes terület	hektár/üzem	28,58	28,07	33,78	34,04	35,48
	ebből: bérelt terület	hektár/üzem	10,92	10,30	12,75	12,82	13,28
	Mezőgazdasági terület (MT)	hektár/üzem	27,22	26,78	32,21	32,53	33,56
	Munkaerő-állomány	ÉME/üzem	0,90	0,88	0,90	0,91	0,91
	ebből: családtagok	csÉME/üzem	0,65	0,63	0,60	0,61	0,60
	Munkaerő-állomány	ÉME/száz hektár MT	3,31	3,29	2,79	2,80	2,71
	Eszközérték	ezer HUF/száz hektár MT	156 615,37	168 102,32	175 196,69	210 334,34	236 480,72
	ebből: tárgyi eszközök értéke	ezer HUF/száz hektár MT	103 775,87	111 276,85	120 852,13	159 261,18	176 042,70
	Állatállomány	szá./száz hektár MT	19,93	19,59	18,65	18,46	17,76
Mérlegadatok	Ingtatlanok	ezer HUF/hektár MT	753,56	814,73	876,30	1 240,41	1 355,67
	ebből: termőföld	ezer HUF/hektár MT	311,93	358,33	374,67	410,04	457,36
	Gépek, berendezések, járművek	ezer HUF/hektár MT	238,87	251,26	283,81	296,79	354,11
	Forgóeszközök	ezer HUF/hektár MT	528,22	568,11	543,15	510,34	603,97
	Saját tőke	ezer HUF/hektár MT	1 440,87	1 547,42	1 606,40	1 928,41	2 175,06
	Kötelezettségek	ezer HUF/hektár MT	115,94	133,06	144,65	174,28	189,19
	ebből: hosszú lejáratú kötelezettségek	ezer HUF/hektár MT	31,15	33,71	42,87	59,96	66,84
	ebből: beruházási és fejl. hitelek	ezer HUF/hektár MT	18,25	20,65	26,43	41,21	46,68
	rövid lejáratú kötelezettségek	ezer HUF/hektár MT	43,93	53,38	65,18	59,90	47,42
Befektetések	Bruttó beruházás	ezer HUF/hektár MT	74,84	84,28	88,57	116,97	147,71
	Beruházási támogatások	ezer HUF/hektár MT	9,12	12,26	12,76	9,57	39,79
	Nettó beruházás	ezer HUF/hektár MT	25,41	29,11	24,98	54,59	67,91
Eredménykimutatás	Értékesítés nettó árbevétele a mg.-ban	ezer HUF/hektár MT	362,21	376,98	406,44	474,84	529,85
	ebből: szántóföldi növ. term., gyepgazd.	ezer HUF/hektár MT	182,21	195,75	226,44	275,12	290,08
	állattenyésztés	ezer HUF/hektár MT	89,57	90,71	72,35	88,36	110,44
	kertészet	ezer HUF/hektár MT	50,04	55,75	65,66	63,68	77,81
	gyümölcsstermelés	ezer HUF/hektár MT	18,20	16,23	21,29	25,67	27,99
	szőlő- és bortermelés	ezer HUF/hektár MT	14,69	10,47	11,39	13,46	13,19
	Egyéb bevételek	ezer HUF/hektár MT	137,72	140,49	155,15	159,57	203,32
	ebből: agrártámogatások	ezer HUF/hektár MT	109,93	112,25	125,83	123,85	160,99
	Aktivált saját teljesítmények	ezer HUF/hektár MT	13,71	11,82	2,98	25,94	45,69
	Bruttó termelési érték a mg.-ban	ezer HUF/hektár MT	513,64	529,29	564,57	660,35	778,86
	Anyagköltség (vásárolt anyagok)	ezer HUF/hektár MT	169,59	173,82	170,49	192,31	252,53
	ebből: növénytermesztés közvetlen anyagköltségei	ezer HUF/hektár MT	70,88	75,11	80,09	90,65	126,13
	állattenyésztés közvetlen anyagköltségei	ezer HUF/hektár MT	46,22	43,66	38,48	45,14	59,89
	Személyi jellegű ráfordítások	ezer HUF/hektár MT	40,59	46,11	47,30	52,10	56,53
	ebből: bérköltség	ezer HUF/hektár MT	33,16	37,81	8,58	44,11	49,46
Értékcsökkenési leírás	ezer HUF/hektár MT	40,43	43,78	47,30	51,10	57,39	
Üzemi költségek a mg.-ban összesen	ezer HUF/hektár MT	330,63	341,99	355,55	394,57	486,16	
Üzemi tevékenység eredménye a mg.-ban	ezer HUF/hektár MT	183,01	187,29	209,01	265,78	292,70	
Pénzügyi műveletek eredménye	ezer HUF/hektár MT	-1,45	-1,40	-1,28	-2,33	-3,13	
Adózás előtti eredmény	ezer HUF/hektár MT	181,57	185,89	207,74	263,45	289,57	
Gazdaságosság, jövedelmezőség, likviditás	Termelésiérték-arányos jövedelmezőség	százalék	35,35	35,12	36,80	39,90	37,18
	Össztőke jövedelmezősége	százalék	11,69	11,15	11,93	12,64	12,38
	Saját tőke jövedelmezősége	százalék	12,60	12,01	12,93	13,66	13,31
	Munkajövedelmezőség	ezer HUF/ÉME	6 492,48	6 803,06	8 934,45	10 980,28	12 501,13
	Cash flow	ezer HUF/üzem	5 883,81	5 984,05	7 988,91	10 114,79	11 493,17
	Likviditási gyorsráta	-	9,68	8,57	6,85	6,60	9,62
	Likviditási ráta	-	12,02	10,64	8,33	8,52	12,74
	Saját tőke aránya	százalék	92,00	92,05	91,69	91,68	91,98
Tőkeellátottság	százalék	138,82	139,04	132,89	121,05	123,52	

		Vállalkozási forma ⇨	Társas gazdaságok				
		Év ⇨	2003	2004	2005	2006	2007
Adat, mutató		Mértékegység					
Üzemszám a mintában		-	466	434	393	392	398
Üzemszám a megfigyelt alapsokaságban		-	6 015	5 375	5 375	5 786	5 676
Standard termelési érték		ezer HUF/üzem	118 697,71	101 397,80	103 072,94	98 164,34	114 527,66
Standard termelési érték		ezer EUR/üzem	473,69	404,65	406,18	386,84	441,92
Eszközellátottság	Összes terület	hektár/üzem	626,04	562,65	372,92	378,02	397,48
	ebből: bérelt terület	hektár/üzem	615,70	552,34	364,67	369,91	393,89
	Mezőgazdasági terület (MT)	hektár/üzem	500,57	402,33	355,23	362,97	383,03
	Munkaerő-állomány	ÉME/üzem	19,47	15,18	13,46	13,17	12,59
	ebből: családtagok	csÉME/üzem	-	-	-	-	-
	Munkaerő-állomány	ÉME/száz hektár MT	3,89	3,77	3,79	3,63	3,29
	Eszközérték	ezer HUF/száz hektár MT	44 566,01	56 867,86	62 897,63	63 566,27	62 437,96
	ebből: tárgyi eszközök értéke	ezer HUF/száz hektár MT	25 375,46	29 682,22	31 980,50	33 359,87	32 145,15
	Állatállomány	szá./száz hektár MT	40,20	39,08	43,39	36,06	37,19
Mérlegadatok	Ingtalanok	ezer HUF/hektár MT	128,17	155,10	158,92	183,71	168,62
	ebből: termőföld	ezer HUF/hektár MT	1,86	1,52	1,62	1,42	1,09
	Gépek, berendezések, járművek	ezer HUF/hektár MT	81,71	89,02	96,62	93,61	98,61
	Forgóeszközök	ezer HUF/hektár MT	176,35	247,44	284,70	279,24	279,64
	Saját tőke	ezer HUF/hektár MT	248,95	304,37	335,98	364,42	343,26
	Kötelezettségek	ezer HUF/hektár MT	188,34	253,65	279,24	259,16	268,56
	ebből: hosszú lejáratú kötelezettségek	ezer HUF/hektár MT	77,39	114,54	113,06	86,40	74,65
	ebből: beruházási és fejl. hitelek	ezer HUF/hektár MT	24,54	31,81	35,27	36,71	37,80
	rövid lejáratú kötelezettségek	ezer HUF/hektár MT	103,00	124,24	145,39	149,68	179,99
Befektetések	Bruttó beruházás	ezer HUF/hektár MT	93,26	80,29	89,25	85,78	93,75
	Beruházási támogatások	ezer HUF/hektár MT	5,40	4,04	6,27	3,24	4,82
	Nettó beruházás	ezer HUF/hektár MT	60,38	39,89	21,09	8,83	26,15
	Értékesítés nettó árbevétele a mg.-ban	ezer HUF/hektár MT	297,82	360,12	376,60	359,27	386,65
	ebből: szántóföldi növ. term., gyepgazd.	ezer HUF/hektár MT	74,51	98,52	106,69	118,54	129,79
	állattenyésztés	ezer HUF/hektár MT	130,84	146,26	156,30	140,14	146,37
	kertészet	ezer HUF/hektár MT	1,34	3,97	9,79	7,81	16,61
	gyümölcsstermelés	ezer HUF/hektár MT	3,42	4,02	5,79	8,30	5,75
	szőlő- és borközelemelés	ezer HUF/hektár MT	5,58	11,59	11,18	14,16	6,62
Eredménykimutatás	Egyéb bevételek	ezer HUF/hektár MT	54,20	65,62	76,36	84,01	84,58
	ebből: agrártámogatások	ezer HUF/hektár MT	38,84	54,66	63,94	67,52	69,05
	Aktívált saját teljesítmények	ezer HUF/hektár MT	19,11	42,07	19,90	25,71	27,90
	Bruttó termelési érték a mg.-ban	ezer HUF/hektár MT	371,13	467,80	472,86	468,99	499,13
	Anyagköltség (vásárolt anyagok)	ezer HUF/hektár MT	158,69	196,13	201,47	196,64	217,11
	ebből: növénytermesztés közvetlen anyagköltségei	ezer HUF/hektár MT	38,53	48,84	47,65	51,41	57,74
	állattenyésztés közvetlen anyagköltségei	ezer HUF/hektár MT	65,61	78,69	82,14	78,18	98,01
	Személyi jellegű ráfordítások	ezer HUF/hektár MT	69,83	73,47	76,72	74,55	75,40
	ebből: bérköltség	ezer HUF/hektár MT	46,89	48,86	51,29	51,98	51,61
	Értékcsökkenési leírás	ezer HUF/hektár MT	26,64	34,07	37,14	39,95	37,59
	Üzemi költségek a mg.-ban összesen	ezer HUF/hektár MT	371,00	436,25	437,23	432,01	456,69
	Üzemi tevékenység eredménye a mg.-ban	ezer HUF/hektár MT	0,14	31,55	35,63	36,98	42,44
	Pénzügyi műveletek eredménye	ezer HUF/hektár MT	-10,57	-16,72	-15,06	-10,90	-11,48
	Adózás előtti eredmény	ezer HUF/hektár MT	-9,07	16,97	22,84	34,44	32,86
	Gazdaságosság, jövedelmezőség, likviditás	Termelésiérték-arányos jövedelmezőség	százalék	-2,44	3,63	4,83	7,34
Össztőke jövedelmezősége		százalék	0,68	6,41	6,23	7,44	7,55
Saját tőke jövedelmezősége		százalék	-3,64	5,58	6,80	9,45	9,57
Munkajövedelmezőség		ezer HUF/ÉME	1 103,44	1 898,34	2 124,22	2 503,56	2 739,42
Cash flow		ezer HUF/üzem	7 718,01	18 459,01	18 607,83	22 802,27	22 183,85
Likviditási gyorsráta		-	0,73	0,86	0,96	0,95	0,79
Likviditási ráta		-	1,71	1,99	1,96	1,87	1,55
Saját tőke aránya		százalék	55,86	53,52	53,42	57,33	54,98
Tőkeellátottság	százalék	93,18	96,75	99,37	104,46	102,08	

		Vállalkozási forma ⇨	Társas gazdaságok					
		Év ⇨	2008	2009	2010	2011	2012	
Adat, mutató		Mértékegység						
Üzemszám a mintában		-	409	390	392	388	385	
Üzemszám a megfigyelt alapsokaságban		-	5 676	5 676	6 352	6 352	6 352	
Standard termelési érték		ezer HUF/üzem	109 515,78	108 304,97	99 420,78	99 431,01	102 476,73	
Standard termelési érték		ezer EUR/üzem	422,58	417,91	383,63	383,67	395,42	
Eszközellátottság	Összes terület	hektár/üzem	385,59	393,12	354,22	342,07	346,87	
	ebből: bérelt terület	hektár/üzem	380,31	383,62	349,17	337,72	339,30	
	Mezőgazdasági terület (MT)	hektár/üzem	374,98	377,95	341,41	328,80	328,23	
	Munkaerő-állomány	ÉME/üzem	12,15	11,13	10,23	10,67	10,53	
	ebből: családtagok	csÉME/üzem	-	-	-	-	-	
	Munkaerő-állomány	ÉME/száz hektár MT	3,24	2,94	3,00	3,24	3,21	
	Eszközérték	ezer HUF/száz hektár MT	71 001,02	72 402,05	75 626,99	88 682,52	95 433,07	
	ebből: tárgyi eszközök értéke	ezer HUF/száz hektár MT	35 886,45	39 221,06	41 543,81	45 001,34	48 543,08	
	Állatállomány	szá./száz hektár MT	35,49	35,28	34,28	37,13	36,50	
	Ingtatlanok	ezer HUF/hektár MT	188,56	199,53	225,29	249,40	271,85	
Mérlegadatok	ebből: termőföld	ezer HUF/hektár MT	1,55	3,05	1,11	1,02	1,42	
	Gépek, berendezések, járművek	ezer HUF/hektár MT	109,86	125,99	171,10	133,63	142,62	
	Forgóeszközök	ezer HUF/hektár MT	326,04	303,32	307,59	397,02	429,43	
	Saját tőke	ezer HUF/hektár MT	425,46	468,93	497,13	588,30	678,12	
	Kötelezettségek	ezer HUF/hektár MT	270,82	242,71	244,61	283,11	261,54	
	ebből: hosszú lejáratú kötelezettségek	ezer HUF/hektár MT	79,83	75,21	72,93	88,20	65,21	
	ebből: beruházási és fejl. hitelek	ezer HUF/hektár MT	37,73	37,15	39,71	41,66	30,05	
	rövid lejáratú kötelezettségek	ezer HUF/hektár MT	169,66	156,20	157,47	182,13	179,06	
	Befektetések	Bruttó beruházás	ezer HUF/hektár MT	100,69	116,16	100,12	113,61	116,30
		Beruházási támogatások	ezer HUF/hektár MT	5,62	14,60	8,36	7,16	7,81
Nettó beruházás		ezer HUF/hektár MT	27,98	44,54	16,25	21,44	29,11	
Értékesítés nettó árbevétele a mg.-ban		ezer HUF/hektár MT	460,53	408,66	450,33	559,62	587,24	
ebből: szántóföldi növ. term., gyepgazd.		ezer HUF/hektár MT	145,35	130,50	151,50	185,46	213,55	
állattenyésztés		ezer HUF/hektár MT	170,46	160,44	182,32	211,19	222,80	
kertészet		ezer HUF/hektár MT	24,23	13,78	10,91	13,98	18,57	
gyümölcsstermelés		ezer HUF/hektár MT	7,18	6,29	7,17	6,83	7,50	
szőlő- és borkortermelés		ezer HUF/hektár MT	8,66	7,56	13,96	28,85	16,34	
Egyéb bevételek		ezer HUF/hektár MT	91,39	97,10	110,16	119,10	120,77	
Eredménykimutatás	ebből: agrártámogatások	ezer HUF/hektár MT	77,94	84,33	90,84	105,10	109,49	
	Aktivált saját teljesítmények	ezer HUF/hektár MT	45,07	18,68	7,00	55,16	40,05	
	Bruttó termelési érték a mg.-ban	ezer HUF/hektár MT	596,99	524,44	567,49	733,88	748,06	
	Anyagköltség (vásárolt anyagok)	ezer HUF/hektár MT	255,45	230,44	251,92	316,04	329,24	
	ebből: növénytermesztés közvetlen anyagköltségei	ezer HUF/hektár MT	72,35	66,41	62,75	91,84	94,49	
	állattenyésztés közvetlen anyagköltségei	ezer HUF/hektár MT	110,09	100,37	119,91	139,47	147,57	
	Személyi jellegű ráfordítások	ezer HUF/hektár MT	80,24	75,52	76,82	86,66	90,61	
	ebből: bérköltség	ezer HUF/hektár MT	54,88	52,05	55,27	62,16	67,31	
	Értékcsökkenési leírás	ezer HUF/hektár MT	41,84	43,52	46,00	48,86	49,97	
	Üzemi költségek a mg.-ban összesen	ezer HUF/hektár MT	525,52	491,34	519,33	631,70	645,97	
Üzemi tevékenység eredménye a mg.-ban	ezer HUF/hektár MT	71,46	33,11	48,17	102,18	102,09		
Pénzügyi műveletek eredménye	ezer HUF/hektár MT	-12,86	-12,35	-12,29	-15,39	-9,69		
Adózás előtti eredmény	ezer HUF/hektár MT	58,11	21,21	36,06	86,59	92,63		
Gazdaságosság, jövedelmezőség, likviditás	Termelésiérték-arányos jövedelmezőség	százalék	9,73	4,04	6,36	11,80	12,38	
	Össztőke jövedelmezősége	százalék	10,31	4,90	6,52	11,54	11,16	
	Saját tőke jövedelmezősége	százalék	13,66	4,52	7,25	14,72	13,66	
	Munkajövedelmezőség	ezer HUF/ÉME	3 680,58	2 706,69	3 224,22	1 791,34	5 149,77	
	Cash flow	ezer HUF/üzem	31 912,78	20 862,33	23 788,07	37 054,64	36 461,39	
	Likviditási gyorsráta	-	0,90	0,90	0,98	1,12	1,28	
	Likviditási ráta	-	1,92	1,94	1,95	2,18	2,40	
	Saját tőke aránya	százalék	59,92	64,77	65,73	66,34	71,06	
	Tőkeellátottság	százalék	114,62	114,30	114,27	124,28	133,22	

		Vállalkozási forma ⇨	Társas gazdaságok				
		Év ⇨	2013	2014	2015	2016	2017
Adat, mutató		Mértékegység					
Üzemszám a mintában		-	385	374	379	411	408
Üzemszám a megfigyelt alapsokaságban		-	6 571	6 571	6 570	6 570	7 664
Standard termelési érték		ezer HUF/üzem	126 067,92	121 091	126 992	134 798	122 890
Standard termelési érték		ezer EUR/üzem	458,01	440	461	490	414
Eszközellátottság	Összes terület	hektár/üzem	344,85	334,37	344,85	345,45	260,30
	ebből: bérelt terület	hektár/üzem	336,14	325,71	338,67	337,42	254,34
	Mezőgazdasági terület (MT)	hektár/üzem	325,07	320,69	329,29	328,80	248,56
	Munkaerő-állomány	ÉME/üzem	10,69	10,10	10,50	10,85	0,02
	ebből: családtagok	csÉME/üzem		-	-	-	8,62
	Munkaerő-állomány	ÉME/száz hektár MT	3,29	3,15	3,19	3,30	3,47
	Eszközérték	ezer HUF/száz hektár MT	104 322,16	110 242,78	114 137,05	128 642,18	140 835,77
	ebből: tárgyi eszközök értéke	ezer HUF/száz hektár MT	54 841,20	54 498,55	55 880,02	62 641,59	72 559,56
	Állatállomány	szá./száz hektár MT	39,13	36,59	41,73	43,56	45,18
Mérlegadatok	Ingtatlanok	ezer HUF/hektár MT	313,81	290,15	303,81	338,44	387,82
	ebből: termőföld	ezer HUF/hektár MT	3,47	2,29	1,16	2,93	4,23
	Gépek, berendezések, járművek	ezer HUF/hektár MT	150,96	186,14	194,08	222,23	248,56
	Forgóeszközök	ezer HUF/hektár MT	456,84	514,71	540,84	615,76	636,14
	Saját tőke	ezer HUF/hektár MT	758,40	801,96	855,50	952,81	1 014,18
	Kötelezettségek	ezer HUF/hektár MT	269,01	289,75	275,37	322,05	380,99
	ebből: hosszú lejáratú kötelezettségek	ezer HUF/hektár MT	85,33	85,87	76,73	69,21	74,14
	ebből: beruházási és fejl. hitelek	ezer HUF/hektár MT	51,68	50,42	41,97	34,46	44,48
	rövid lejáratú kötelezettségek	ezer HUF/hektár MT	164,82	179,90	177,54	202,34	227,47
Befektetések	Bruttó beruházás	ezer HUF/hektár MT	154,54	158,74	100,35	95,85	144,84
	Beruházási támogatások	ezer HUF/hektár MT	11,09	14,01	8,14	1,24	0,86
	Nettó beruházás	ezer HUF/hektár MT	46,31	47,65	4,51	-2,19	29,77
	Értékesítés nettó árbevétele a mg.-ban	ezer HUF/hektár MT	605,13	613,92	644,52	724,49	765,35
	ebből: szántóföldi növ. term., gyepgazd.	ezer HUF/hektár MT	199,78	209,09	226,69	237,35	237,15
	állattenyésztés	ezer HUF/hektár MT	243,93	231,24	237,30	272,20	285,12
	kertészet	ezer HUF/hektár MT	16,10	22,90	21,61	20,33	25,90
	gyümölcsstermelés	ezer HUF/hektár MT	8,35	7,25	10,49	11,23	19,49
	szőlő- és borközelemelés	ezer HUF/hektár MT	12,93	11,69	11,47	13,05	14,30
Eredménykimutatás	Egyéb bevételek	ezer HUF/hektár MT	136,37	137,11	128,49	141,73	151,26
	ebből: agrártámogatások	ezer HUF/hektár MT	121,84	123,71	108,63	118,71	124,95
	Aktívált saját teljesítmények	ezer HUF/hektár MT	43,43	48,16	26,43	27,24	39,22
	Bruttó termelési érték a mg.-ban	ezer HUF/hektár MT	784,94	799,19	799,44	893,47	955,84
	Anyagköltség (vásárolt anyagok)	ezer HUF/hektár MT	359,78	340,56	353,59	394,46	381,24
	ebből: növénytermesztés közvetlen anyagköltségei	ezer HUF/hektár MT	94,82	96,89	99,94	104,90	102,68
	állattenyésztés közvetlen anyagköltségei	ezer HUF/hektár MT	173,16	145,97	163,21	197,91	186,61
	Személyi jellegű ráfordítások	ezer HUF/hektár MT	96,64	101,08	104,62	114,35	123,97
	ebből: bérköltség	ezer HUF/hektár MT	72,27	74,81	76,89	85,85	95,30
	Értékcsökkenési leírás	ezer HUF/hektár MT	53,65	59,05	60,85	67,96	73,54
	Üzemi költségek a mg.-ban összesen	ezer HUF/hektár MT	703,74	699,56	729,93	821,63	132,24
	Üzemi tevékenység eredménye a mg.-ban	ezer HUF/hektár MT	81,20	99,63	69,51	71,84	106,57
	Pénzügyi műveletek eredménye	ezer HUF/hektár MT	-2,61	-4,85	-3,18	-5,72	-3,04
	Adózás előtti eredmény	ezer HUF/hektár MT	77,81	93,24	67,02	66,12	103,54
	Gazdaságosság, jövedelmezőség, likviditás	Termelésiérték-arányos jövedelmezőség	százalék	9,91	11,67	8,38	7,40
Össztőke jövedelmezősége		százalék	8,46	9,15	6,43	5,55	7,65
Saját tőke jövedelmezősége		százalék	10,26	11,63	7,83	6,94	10,21
Munkajövedelmezőség		ezer HUF/ÉME	4 727,30	5 533,04	4 739,88	4 807,77	5 967,45
Cash flow		ezer HUF/üzem	33 154,62	38 252,38	28 763,41	42 533,58	42 457,84
Likviditási gyorsráta		-	1,53	1,59	1,74	1,76	1,64
Likviditási ráta		-	2,77	2,86	3,05	3,04	2,80
Saját tőke aránya		százalék	72,70	72,75	74,95	74,07	72,01
Tőkeellátottság		százalék	132,87	141,79	147,19	146,31	134,78

		Vállalkozási forma ⇨	Társas gazdaságok				
		Év ⇨	2018	2019	2020	2021	2022
Adat, mutató		Mértékegység					
Üzemszám a mintában		-	400	407	415	438	446
Üzemszám a megfigyelt alapsokaságban		-	7 664	7 664	7 675	7 675	7 675
Standard termelési érték		ezer HUF/üzem	117 468	122 717	146 436,60	138 537,69	143 859,12
Standard termelési érték		ezer EUR/üzem	396	413	464,97	439,89	456,79
Eszközellátottság	Összes terület	hektár/üzem	240,70	243,77	233,92	243,74	250,04
	ebből: bérelt terület	hektár/üzem	236,12	239,63	230,18	240,30	246,15
	Mezőgazdasági terület (MT)	hektár/üzem	230,74	234,78	227,33	236,23	241,26
	Munkaerő-állomány	ÉME/üzem	0,02	0,02	0,02	0,02	0,02
	ebből: családtagok	csÉME/üzem	8,40	8,13	8,52	8,22	8,73
	Munkaerő-állomány	ÉME/száz hektár MT	3,64	3,46	3,75	3,48	3,62
	Eszközérték	ezer HUF/száz hektár MT	156 649,29	161 356,04	192 702,87	204 215,24	262 821,17
	ebből: tárgyi eszközök értéke	ezer HUF/száz hektár MT	80 919,23	81 422,72	101 735,68	107 940,21	134 721,24
	Állatállomány	szá./száz hektár MT	44,64	48,22	50,02	44,78	46,46
Mérlegadatok	Ingtalanok	ezer HUF/hektár MT	415,43	400,89	526,43	534,62	593,41
	ebből: termőföld	ezer HUF/hektár MT	0,96	0,82	1,37	1,30	1,27
	Gépek, berendezések, járművek	ezer HUF/hektár MT	284,02	278,03	331,92	358,48	438,16
	Forgóeszközök	ezer HUF/hektár MT	704,90	751,65	853,58	909,21	1 196,16
	Saját tőke	ezer HUF/hektár MT	1 132,31	1 204,89	1 382,34	1 399,05	1 715,56
	Kötelezettségek	ezer HUF/hektár MT	416,23	391,28	523,41	615,57	857,44
	ebből: hosszú lejáratú kötelezettségek	ezer HUF/hektár MT	91,27	107,16	157,83	196,20	274,09
	ebből: beruházási és fejl. hitelek	ezer HUF/hektár MT	53,85	60,94	86,71	104,28	144,92
	rövid lejáratú kötelezettségek	ezer HUF/hektár MT	240,95	245,25	311,42	361,90	543,82
Befektetések	Bruttó beruházás	ezer HUF/hektár MT	174,76	45,29	263,67	283,97	473,91
	Beruházási támogatások	ezer HUF/hektár MT	4,19	10,84	15,18	21,52	62,53
	Nettó beruházás	ezer HUF/hektár MT	38,63	68,07	69,80	92,68	268,90
	Értékesítés nettó árbevétele a mg.-ban	ezer HUF/hektár MT	854,10	946,91	1 107,10	1 163,61	1 478,08
	ebből: szántóföldi növ. term., gyepgazd.	ezer HUF/hektár MT	265,01	276,54	322,14	372,93	435,43
	állattenyésztés	ezer HUF/hektár MT	304,76	358,83	401,27	361,58	539,96
	kertészet	ezer HUF/hektár MT	21,91	32,26	42,83	47,72	71,72
	gyümölcsstermelés	ezer HUF/hektár MT	15,51	15,77	22,54	14,78	15,14
	szőlő- és borkortermelés	ezer HUF/hektár MT	13,61	15,14	21,23	21,57	23,44
Eredménykimutatás	Egyéb bevételek	ezer HUF/hektár MT	161,21	165,24	198,53	188,36	254,23
	ebből: agrártámogatások	ezer HUF/hektár MT	133,37	136,42	155,45	147,27	183,08
	Aktivált saját teljesítmények	ezer HUF/hektár MT	56,95	50,72	45,29	67,29	137,07
	Bruttó termelési érték a mg.-ban	ezer HUF/hektár MT	1 072,25	1 162,87	1 350,92	1 419,26	1 869,38
	Anyagköltség (vásárolt anyagok)	ezer HUF/hektár MT	424,82	468,88	533,04	560,45	776,32
	ebből: növénytermesztés közvetlen anyagköltségei	ezer HUF/hektár MT	113,38	120,81	128,61	143,25	214,43
	állattenyésztés közvetlen anyagköltségei	ezer HUF/hektár MT	197,44	230,50	268,92	256,85	368,17
	Személyi jellegű ráfordítások	ezer HUF/hektár MT	140,41	144,98	168,31	170,92	195,34
	ebből: bérköltség	ezer HUF/hektár MT	109,76	119,66	141,78	145,08	168,76
	Értékcsökkenési leírás	ezer HUF/hektár MT	89,14	92,80	105,87	107,74	115,46
	Üzemi költségek a mg.-ban összesen	ezer HUF/hektár MT	972,42	1 047,53	1 216,15	1 275,54	1 602,32
	Üzemi tevékenység eredménye a mg.-ban	ezer HUF/hektár MT	99,83	115,34	134,77	143,72	267,07
	Pénzügyi műveletek eredménye	ezer HUF/hektár MT	-0,50	-2,58	-3,15	2,11	-6,78
Adózás előtti eredmény	ezer HUF/hektár MT	99,33	112,77	131,62	145,83	260,28	
Gazdaságosság, jövedelmezőség, likviditás	Termelésiérték-arányos jövedelmezőség	százalék	9,26	9,70	9,74	10,28	13,92
	Össztőke jövedelmezősége	százalék	6,63	7,28	7,13	7,46	10,42
	Saját tőke jövedelmezősége	százalék	8,77	9,36	9,52	10,42	15,17
	Munkajövedelmezőség	ezer HUF/ÉME	5 998,94	6 873,94	7 472,57	8 573,50	12 122,23
	Cash flow	ezer HUF/üzem	42 146,58	46 849,66	52 320,99	57 774,19	88 233,05
	Likviditási gyorsráta	-	1,71	1,80	1,74	1,53	1,36
	Likviditási ráta	-	2,93	3,06	2,74	2,51	2,20
	Saját tőke aránya	százalék	72,28	74,67	71,73	68,51	65,27
Tőkeellátottság	százalék	135,24	143,33	131,65	126,27	123,48	

		Vállalkozási forma ⇨	Összes gazdaság				
		Év ⇨	2003	2004	2005	2006	2007
Adat, mutató		Mértékegység					
Üzemszám a mintában		-	1 890	1 913	1 937	1 946	1 960
Üzemszám a megfigyelt alapsokaságban		-	106 940	106 940	106 940	108 479	101 277
Standard termelési érték		ezer HUF/üzem	10 943,19	9 327,59	9 784,34	9 961,32	11 802,54
Standard termelési érték		ezer EUR/üzem	43,67	37,22	38,56	39,25	45,54
Eszközellátottság	Összes terület	hektár/üzem	59,68	52,86	41,91	45,79	47,41
	ebből: bérelt terület	hektár/üzem	42,88	37,08	26,43	29,58	31,49
	Mezőgazdasági terület (MT)	hektár/üzem	51,38	43,76	40,16	44,22	45,78
	Munkaerő-állomány	ÉME/üzem	2,02	1,69	1,59	1,68	1,62
	ebből: családtagok	csÉME/üzem	0,72	0,67	0,70	0,76	0,69
	Munkaerő-állomány	ÉME/száz hektár MT	3,93	3,85	3,95	3,80	3,53
	Eszközérték	ezer HUF/száz hektár MT	50 889,68	62 475,78	66 277,82	65 936,24	67 740,33
	ebből: tárgyi eszközök értéke	ezer HUF/száz hektár MT	33 761,61	41 150,24	43 001,63	42 090,07	41 832,30
	Állatállomány	szá./száz hektár MT	32,84	31,24	34,01	29,91	30,58
Mérlegadatok	Ingtatlanok	ezer HUF/hektár MT	205,15	267,40	281,10	280,94	276,42
	ebből: termőföld	ezer HUF/hektár MT	41,83	64,07	75,21	70,90	72,12
	Gépek, berendezések, járművek	ezer HUF/hektár MT	93,82	100,44	102,03	99,48	102,15
	Forgóeszközök	ezer HUF/hektár MT	162,02	201,75	221,57	228,13	247,49
	Saját tőke	ezer HUF/hektár MT	364,44	439,58	472,90	483,27	478,56
	Kötelezettségek	ezer HUF/hektár MT	139,84	180,25	183,90	170,81	192,95
	ebből: hosszú lejáratú kötelezettségek	ezer HUF/hektár MT	56,83	78,99	71,57	57,30	54,36
	ebből: beruházási és fejl. hitelek	ezer HUF/hektár MT	23,26	30,70	27,95	25,66	28,78
	rövid lejáratú kötelezettségek	ezer HUF/hektár MT	65,75	69,45	79,52	83,52	112,00
Befektetések	Bruttó beruházás	ezer HUF/hektár MT	75,66	59,62	55,52	54,09	65,17
	Beruházási támogatások	ezer HUF/hektár MT	5,64	4,13	4,20	1,70	3,51
	Nettó beruházás	ezer HUF/hektár MT	42,16	20,78	0,37	-3,35	9,89
	Értékesítés nettó árbevétele a mg.-ban	ezer HUF/hektár MT	247,15	268,46	274,85	271,47	303,32
	ebből: szántóföldi növ. term., gyepgazd.	ezer HUF/hektár MT	72,82	86,71	90,96	101,60	119,99
	állattenyésztés	ezer HUF/hektár MT	103,63	108,39	112,01	99,30	107,56
	kertészet	ezer HUF/hektár MT	8,00	9,74	14,54	17,94	20,31
	gyümölcsstermelés	ezer HUF/hektár MT	5,91	5,69	7,12	8,35	6,16
	szőlő- és borközelemelés	ezer HUF/hektár MT	5,76	8,18	8,56	10,06	7,75
Eredménykimutatás	Egyéb bevételek	ezer HUF/hektár MT	43,46	59,20	69,43	72,07	75,76
	ebből: agrártámogatások	ezer HUF/hektár MT	27,71	45,78	53,10	57,00	59,17
	Aktivált saját teljesítmények	ezer HUF/hektár MT	13,34	25,25	10,41	14,28	19,04
	Bruttó termelési érték a mg.-ban	ezer HUF/hektár MT	303,96	352,91	354,69	357,81	398,12
	Anyagköltség (vásárolt anyagok)	ezer HUF/hektár MT	137,82	149,70	149,16	147,17	166,63
	ebből: növénytermesztés közvetlen anyagköltségei	ezer HUF/hektár MT	39,04	41,96	41,64	44,62	52,53
	állattenyésztés közvetlen anyagköltségei	ezer HUF/hektár MT	54,04	58,69	57,29	53,41	65,99
	Személyi jellegű ráfordítások	ezer HUF/hektár MT	48,44	44,84	45,77	44,22	47,32
	ebből: bérköltség	ezer HUF/hektár MT	33,63	31,04	31,87	31,74	33,24
	Értékcsökkenési leírás	ezer HUF/hektár MT	27,77	32,79	35,41	37,10	36,33
	Üzemi költségek a mg.-ban összesen	ezer HUF/hektár MT	299,72	318,63	314,86	309,71	338,99
	Üzemi tevékenység eredménye a mg.-ban	ezer HUF/hektár MT	4,24	34,28	39,83	48,10	59,13
	Pénzügyi műveletek eredménye	ezer HUF/hektár MT	-6,85	-10,44	-8,71	-6,56	-6,65
	Adózás előtti eredmény	ezer HUF/hektár MT	-1,94	24,97	32,18	45,76	53,37
	Gazdaságosság, jövedelmezőség, likviditás	Termelésiérték-arányos jövedelmezőség	százalék	-0,64	7,07	9,07	12,79
Össztőke jövedelmezősége		százalék	1,18	5,91	6,31	8,12	9,16
Saját tőke jövedelmezősége		százalék	-0,53	5,68	6,81	9,47	11,15
Munkajövedelmezőség		ezer HUF/ÉME	882,35	1 524,86	1 694,14	2 091,60	2 525,32
Cash flow		ezer HUF/üzem	956,53	1 964,87	2 039,81	2 765,37	2 610,50
Likviditási gyorsráta		-	1,24	1,48	1,52	1,59	1,30
Likviditási ráta		-	2,46	2,91	2,79	2,23	2,21
Saját tőke aránya		százalék	71,61	70,36	71,34	73,29	70,65
Tőkeellátottság	százalék	105,64	104,68	107,85	112,93	112,35	

		Vállalkozási forma ⇨	Összes gazdaság				
		Év ⇨	2008	2009	2010	2011	2012
Adat, mutató		Mértékegység					
Üzemszám a mintában		-	1 942	1 932	1 920	1 925	1 984
Üzemszám a megfigyelt alapsokaságban		-	101 277	101 277	105 975	105 975	105 975
Standard termelési érték		ezer HUF/üzem	11 567,44	11 455,69	11 532,61	11 435,25	11 268,93
Standard termelési érték		ezer EUR/üzem	44,63	44,20	44,50	44,12	43,48
Eszközellátottság	Összes terület	hektár/üzem	47,67	48,54	49,09	47,79	46,02
	ebből: bérelt terület	hektár/üzem	31,12	30,97	31,10	29,87	29,40
	Mezőgazdasági terület (MT)	hektár/üzem	46,35	46,67	47,26	45,96	43,76
	Munkaerő-állomány	ÉME/üzem	1,70	1,66	0,04	1,58	1,52
	ebből: családtagok	csÉME/üzem	0,77	0,78	1,57	-	-
	Munkaerő-állomány	ÉME/száz hektár MT	3,67	3,55	3,31	3,44	3,46
	Eszközérték	ezer HUF/száz hektár MT	75 340,39	78 738,88	82 049,88	93 994,78	104 153,94
	ebből: tárgyi eszközök értéke	ezer HUF/száz hektár MT	45 797,47	50 388,92	52 005,32	56 895,42	63 865,51
	Állatállomány	szá./száz hektár MT	29,78	29,13	26,33	27,68	27,21
Mérlegadatok	Ingtatlanok	ezer HUF/hektár MT	307,13	328,50	350,15	387,02	438,12
	ebből: termőföld	ezer HUF/hektár MT	77,37	86,95	89,87	94,07	111,45
	Gépek, berendezések, járművek	ezer HUF/hektár MT	108,83	130,82	127,60	137,56	152,43
	Forgóeszközök	ezer HUF/hektár MT	283,32	269,98	285,67	353,48	384,80
	Saját tőke	ezer HUF/hektár MT	547,57	604,85	641,72	741,66	853,85
	Kötelezettségek	ezer HUF/hektár MT	199,60	176,91	172,49	191,68	181,10
	ebből: hosszú lejáratú kötelezettségek	ezer HUF/hektár MT	58,42	56,44	50,42	52,23	38,31
	ebből: beruházási és fejl. hitelek	ezer HUF/hektár MT	28,49	29,46	28,60	26,32	18,36
	rövid lejáratú kötelezettségek	ezer HUF/hektár MT	105,89	93,89	103,22	122,49	122,87
Befektetések	Bruttó beruházás	ezer HUF/hektár MT	64,87	82,14	60,59	80,05	76,68
	Beruházási támogatások	ezer HUF/hektár MT	3,60	9,59	5,16	5,50	4,87
	Nettó beruházás	ezer HUF/hektár MT	8,94	28,07	3,23	16,29	14,66
	Értékesítés nettó árbevétele a mg.-ban	ezer HUF/hektár MT	340,54	314,31	338,20	408,91	439,93
	ebből: szántóföldi növ. term., gyepgazd.	ezer HUF/hektár MT	123,65	111,56	125,60	160,52	186,91
	állattenyésztés	ezer HUF/hektár MT	118,59	119,92	126,94	144,40	150,96
	kertészet	ezer HUF/hektár MT	29,08	21,05	26,15	22,28	27,33
	gyümölcsstermelés	ezer HUF/hektár MT	8,18	7,56	9,46	10,01	10,14
	szőlő- és borkészítés	ezer HUF/hektár MT	9,06	7,38	9,88	17,38	11,74
Eredménykimutatás	Egyéb bevételek	ezer HUF/hektár MT	82,44	87,01	95,76	112,45	113,05
	ebből: agrártámogatások	ezer HUF/hektár MT	66,76	70,87	76,69	92,14	95,08
	Aktívált saját teljesítmények	ezer HUF/hektár MT	30,97	7,66	6,26	32,95	27,16
	Bruttó termelési érték a mg.-ban	ezer HUF/hektár MT	453,96	408,98	440,22	554,31	580,14
	Anyagköltség (vásárolt anyagok)	ezer HUF/hektár MT	191,40	180,43	187,85	228,21	240,06
	ebből: növénytermesztés közvetlen anyagköltségei	ezer HUF/hektár MT	63,24	59,04	54,25	72,76	78,97
	állattenyésztés közvetlen anyagköltségei	ezer HUF/hektár MT	72,28	70,70	80,65	91,29	93,24
	Személyi jellegű ráfordítások	ezer HUF/hektár MT	50,44	48,99	47,62	51,78	57,24
	ebből: bérköltség	ezer HUF/hektár MT	35,52	34,59	34,76	37,98	42,97
	Értékcsökkenési leírás	ezer HUF/hektár MT	38,30	36,82	37,01	38,48	40,00
	Üzemi költségek a mg.-ban összesen	ezer HUF/hektár MT	381,83	367,91	371,79	433,65	456,19
	Üzemi tevékenység eredménye a mg.-ban	ezer HUF/hektár MT	72,13	41,07	68,43	120,67	123,95
	Pénzügyi műveletek eredménye	ezer HUF/hektár MT	-7,50	-7,41	-7,50	-8,55	-5,88
Adózás előtti eredmény	ezer HUF/hektár MT	64,53	33,87	60,83	112,44	118,40	
Gazdaságosság, jövedelmezőség, likviditás	Termelésiérték-arányos jövedelmezőség	százalék	14,22	8,28	13,82	20,28	20,41
	Össztőke jövedelmezősége	százalék	9,76	5,39	8,39	12,90	12,13
	Saját tőke jövedelmezősége	százalék	11,79	5,60	9,48	15,16	13,87
	Munkajövedelmezőség	ezer HUF/ÉME	2 800,15	2 016,10	2 959,45	4 458,61	4 727,26
	Cash flow	ezer HUF/üzem	3 143,76	2 225,87	2 889,93	4 210,14	4 113,59
	Likviditási gyorsráta	-	1,48	1,64	1,75	1,82	1,98
	Likviditási ráta	-	2,68	2,88	2,77	2,89	3,13
	Saját tőke aránya	százalék	72,68	76,82	78,21	78,90	81,98
Tőkeellátottság	százalék	117,94	117,98	121,33	128,00	131,44	

		Vállalkozási forma ⇨	Összes gazdaság				
		Év ⇨	2013	2014	2015	2016	2017
Adat, mutató		Mértékegység					
Üzemszám a mintában		-	1 978	1 982	1 965	2 145	2 171
Üzemszám a megfigyelt alapsokaságban		-	109 737	109 737	110 618	110 618	116 335
Standard termelési érték		ezer HUF/üzem	13 725,66	13 442,64	13 681,50	14 362,32	15 757,63
Standard termelési érték		ezer EUR/üzem	49,87	48,84	49,71	52,18	53,09
Eszközellátottság	Összes terület	hektár/üzem	45,63	45,41	46,32	45,98	43,15
	ebből: bérelt terület	hektár/üzem	29,08	28,42	29,47	29,55	26,40
	Mezőgazdasági terület (MT)	hektár/üzem	43,43	43,47	44,34	44,04	41,34
	Munkaerő-állomány	ÉME/üzem	1,50	1,48	1,46	1,48	0,03
	ebből: családtagok	csÉME/üzem		-	-	-	1,42
	Munkaerő-állomány	ÉME/száz hektár MT	3,45	3,40	3,30	3,36	3,44
	Eszközérték	ezer HUF/száz hektár MT	109 944,17	118 183,61	121 500,39	136 232,23	142 592,01
	ebből: tárgyi eszközök értéke	ezer HUF/száz hektár MT	67 534,53	70 665,38	72 771,56	80 330,82	86 681,04
	Állatállomány	szá./száz hektár MT	27,91	26,98	29,26	30,49	29,88
	Ingtatlanok	ezer HUF/hektár MT	462,91	470,79	487,96	535,37	573,40
ebből: termőföld	ezer HUF/hektár MT	114,10	127,96	134,92	153,09	174,97	
Gépek, berendezések, járművek	ezer HUF/hektár MT	158,09	185,29	192,96	217,64	233,58	
Forgóeszközök	ezer HUF/hektár MT	406,66	455,84	468,66	539,25	540,33	
Saját tőke	ezer HUF/hektár MT	906,34	986,57	1 027,86	1 164,23	1 204,86	
Kötelezettségek	ezer HUF/hektár MT	185,95	190,53	182,41	192,80	215,82	
ebből: hosszú lejáratú kötelezettségek	ezer HUF/hektár MT	48,20	48,80	48,31	47,63	48,99	
ebből: beruházási és fejl. hitelek	ezer HUF/hektár MT	28,35	28,24	27,61	26,25	28,77	
rövid lejáratú kötelezettségek	ezer HUF/hektár MT	115,47	118,04	113,74	108,27	114,71	
Befektetések	Bruttó beruházás	ezer HUF/hektár MT	96,75	106,47	83,18	77,22	95,27
	Beruházási támogatások	ezer HUF/hektár MT	7,00	12,00	6,07	0,98	1,46
Eredménykimutatás	Nettó beruházás	ezer HUF/hektár MT	27,00	34,42	11,02	7,11	18,84
	Értékesítés nettó árbevétele a mg.-ban	ezer HUF/hektár MT	445,30	452,21	465,47	513,65	516,13
	ebből: szántóföldi növ. term., gyepgazd.	ezer HUF/hektár MT	175,85	186,51	194,89	206,12	198,95
	állattenyésztés	ezer HUF/hektár MT	152,08	148,93	150,57	171,95	165,53
	kertészet	ezer HUF/hektár MT	33,25	33,14	31,48	31,78	38,86
	gyümölcsstermelés	ezer HUF/hektár MT	12,38	9,94	12,14	11,59	21,11
	szőlő- és borkészítés	ezer HUF/hektár MT	12,06	10,31	11,67	11,75	13,25
	Egyéb bevételek	ezer HUF/hektár MT	124,10	126,10	125,14	135,24	139,58
	ebből: agrártámogatások	ezer HUF/hektár MT	105,60	107,95	99,05	108,49	112,48
	Aktivált saját teljesítmények	ezer HUF/hektár MT	25,67	25,72	16,47	16,20	21,94
	Bruttó termelési érték a mg.-ban	ezer HUF/hektár MT	595,08	604,03	607,08	665,09	677,65
	Anyagköltség (vásárolt anyagok)	ezer HUF/hektár MT	253,96	242,26	245,91	268,59	249,01
	ebből: növénytermesztés közvetlen anyagköltségei	ezer HUF/hektár MT	82,72	81,27	83,60	86,97	82,65
	állattenyésztés közvetlen anyagköltségei	ezer HUF/hektár MT	101,50	89,54	95,30	114,11	100,03
	Személyi jellegű ráfordítások	ezer HUF/hektár MT	60,52	62,46	63,74	69,80	72,39
	ebből: bérköltség	ezer HUF/hektár MT	45,62	46,80	47,61	52,89	56,48
	Értékcsökkenési leírás	ezer HUF/hektár MT	41,47	44,40	45,86	50,64	52,29
Üzemi költségek a mg.-ban összesen	ezer HUF/hektár MT	481,34	479,81	496,97	542,99	529,95	
Üzemi tevékenység eredménye a mg.-ban	ezer HUF/hektár MT	113,74	124,22	110,11	122,09	147,70	
Pénzügyi műveletek eredménye	ezer HUF/hektár MT	-2,50	-3,30	-2,54	-3,37	-2,15	
Adózás előtti eredmény	ezer HUF/hektár MT	111,04	120,36	107,83	118,73	145,55	
Gazdaságosság, jövedelmezőség, likviditás	Termelésiérték-arányos jövedelmezőség	százalék	18,66	19,93	17,76	17,85	21,48
	Össztőke jövedelmezősége	százalék	10,66	10,57	9,20	8,95	10,39
	Saját tőke jövedelmezősége	százalék	12,25	12,20	10,49	10,20	12,08
	Munkajövedelmezőség	ezer HUF/ÉME	4 608,00	5 005,27	4 803,03	5 200,07	5 965,88
	Cash flow	ezer HUF/üzem	3 702,03	4 193,19	3 437,40	7 242,26	7 949,42
	Likviditási gyorsráta	-	2,27	2,54	2,74	3,40	3,28
	Likviditási ráta	-	3,52	3,86	4,12	4,98	4,71
	Saját tőke aránya	százalék	82,44	83,48	84,60	85,46	84,50
Tőkeellátottság	százalék	132,16	137,75	139,31	142,95	137,30	

		Vállalkozási forma ⇨	Összes gazdaság				
		Év ⇨	2018	2019	2020	2021	2022
Adat, mutató		Mértékegység					
Üzemszám a mintában		-	2 146	2 164	2 168	2 125	2 109
Üzemszám a megfigyelt alapsokaságban		-	116 335	116 335	106 344	106 344	106 344
Standard termelési érték		ezer HUF/üzem	15 370,69	15 710,02	20 690,11	20 392,39	20 693,94
Standard termelési érték		ezer EUR/üzem	51,78	52,92	65,70	64,75	65,71
Eszközellátottság	Összes terület	hektár/üzem	42,56	42,28	48,22	49,18	50,96
	ebból: bérelt terület	hektár/üzem	25,75	25,41	28,44	29,24	30,09
	Mezőgazdasági terület (MT)	hektár/üzem	40,63	40,48	46,29	47,23	48,55
	Munkaerő-állomány	ÉME/üzem	0,03	0,03	0,02	0,02	0,02
	ebból: családtagok	csÉME/üzem	1,39	1,36	1,45	1,44	1,47
	Munkaerő-állomány	ÉME/száz hektár MT	3,43	3,36	3,13	3,05	3,04
	Eszközérték	ezer HUF/száz hektár MT	156 628,06	165 524,93	181 400,92	208 125,37	245 927,29
	ebból: tárgyi eszközök értéke	ezer HUF/száz hektár MT	95 224,00	99 871,17	114 077,22	140 734,49	161 223,44
	Állatállomány	szá./száz hektár MT	29,18	30,53	29,77	27,96	28,06
Mérlegadatok	Ingtalanok	ezer HUF/hektár MT	627,05	656,62	752,31	985,62	1 082,30
	ebból: termőföld	ezer HUF/hektár MT	195,58	221,75	242,38	262,49	293,79
	Gépek, berendezések, járművek	ezer HUF/hektár MT	255,76	261,49	300,86	319,06	384,25
	Forgóeszközök	ezer HUF/hektár MT	594,32	638,23	653,17	654,33	816,35
	Saját tőke	ezer HUF/hektár MT	1 325,42	1 416,56	1 526,99	1 737,31	2 010,27
	Kötelezettségek	ezer HUF/hektár MT	228,29	231,71	278,88	333,59	428,85
	ebból: hosszú lejáratú kötelezettségek	ezer HUF/hektár MT	53,64	61,77	83,61	109,14	141,16
	ebból: beruházási és fejl. hitelek	ezer HUF/hektár MT	31,57	36,05	47,80	63,98	81,91
	rövid lejáratú kötelezettségek	ezer HUF/hektár MT	117,65	126,68	152,44	168,92	225,44
Befektetések	Bruttó beruházás	ezer HUF/hektár MT	112,20	136,06	150,62	177,26	264,70
	Beruházási támogatások	ezer HUF/hektár MT	7,28	11,72	13,62	13,89	47,95
	Nettó beruházás	ezer HUF/hektár MT	30,35	43,99	40,86	68,34	140,00
	Értékesítés nettó árbevétele a mg.-ban	ezer HUF/hektár MT	546,25	594,72	654,75	310,43	869,92
	ebból: szántóföldi növ. term., gyepgazd.	ezer HUF/hektár MT	213,19	226,62	260,35	95,96	342,21
	állattenyésztés	ezer HUF/hektár MT	170,08	193,14	188,92	186,99	264,48
	kertészet	ezer HUF/hektár MT	39,51	46,77	57,57	57,92	75,63
	gyümölcsstermelés	ezer HUF/hektár MT	17,19	16,05	21,73	21,74	23,38
	szőlő- és borkészítés	ezer HUF/hektár MT	14,28	12,26	14,87	16,39	16,87
Eredménykimutatás	Egyéb bevételek	ezer HUF/hektár MT	146,51	149,95	170,52	169,96	221,58
	ebból: agrártámogatások	ezer HUF/hektár MT	118,70	121,48	136,33	132,30	168,91
	Aktivált saját teljesítmények	ezer HUF/hektár MT	29,89	26,68	17,97	40,87	78,46
	Bruttó termelési érték a mg.-ban	ezer HUF/hektár MT	722,65	771,34	843,25	934,31	1 169,96
	Anyagköltség (vásárolt anyagok)	ezer HUF/hektár MT	265,08	286,55	298,98	325,21	440,38
	ebból: növénytermesztés közvetlen anyagköltségei	ezer HUF/hektár MT	86,78	92,57	97,29	109,64	157,80
	állattenyésztés közvetlen anyagköltségei	ezer HUF/hektár MT	102,80	115,05	120,15	121,57	170,45
	Személyi jellegű ráfordítások	ezer HUF/hektár MT	77,94	83,88	91,71	94,99	106,31
	ebból: bérköltség	ezer HUF/hektár MT	61,82	69,08	77,27	80,56	92,25
	Értékcsökkenési leírás	ezer HUF/hektár MT	58,66	62,51	68,05	71,54	78,22
	Üzemi költségek a mg.-ban összesen	ezer HUF/hektár MT	570,76	611,54	660,55	712,59	886,45
	Üzemi tevékenység eredménye a mg.-ban	ezer HUF/hektár MT	151,89	159,80	182,70	221,72	283,51
	Pénzügyi műveletek eredménye	ezer HUF/hektár MT	-1,09	-1,85	-1,94	-0,73	-4,44
Adózás előtti eredmény	ezer HUF/hektár MT	150,57	157,96	180,76	220,99	279,07	
Gazdaságosság, jövedelmezőség, likviditás	Termelésiérték-arányos jövedelmezőség	százalék	20,87	20,48	21,44	23,65	23,85
	Össztőke jövedelmezősége	százalék	9,79	9,71	10,13	10,80	11,63
	Saját tőke jövedelmezősége	százalék	11,38	11,15	11,84	12,72	13,88
	Munkajövedelmezőség	ezer HUF/ÉME	6 296,53	6 830,99	8 314,65	9 987,50	12 339,27
	Cash flow	ezer HUF/üzem	8 272,75	8 676,22	11 188,42	13 554,44	17 031,59
	Likviditási gyorsráta	-	3,57	3,56	3,15	2,68	2,48
	Likviditási ráta	-	5,05	5,04	4,28	3,87	3,62
	Saját tőke aránya	százalék	84,62	85,58	84,18	83,47	81,74
	Tőkeellátottság	százalék	137,66	140,41	132,49	122,53	123,51

