

# AGRÁRPIACI JELENTÉSEK

**Dió**

**ZÖLDSÉG,  
GYÜMÖLCS ÉS  
BOR**

XXVIII. évfolyam • 3. szám • 2024

**ZÖLDSÉG, GYÜMÖLCS ÉS BOR**  
**XXVIII. évfolyam • 3. szám • 2024**  
2024. február 20.

Megjelenik kéthetente

**Felelős szerkesztő**  
Dr. Stummer Ildikó

**Szerzők**  
Isépy Anett  
isepy.anett@aki.gov.hu  
Losonczi Tünde  
losonczi.tunde@aki.gov.hu  
Ecsediné Wanek Zsuzsanna  
wanek.zsuzsa@aki.gov.hu

**Kiadó**



1093 Budapest, Zsil utca 3–5.  
Telefon: +36 1 217 1011  
www.aki.gov.hu  
aki@aki.gov.hu

A kiadvány az Agrárközgazdasági Intézet  
által üzemeltetett Piaci Árinformációs Rendszer  
adatai alapján készül.



Friss adatokért kérjük látogasson el a  
[PÁIR lekérdezhető adatok](#) felületre.

ISSN 1418 2130

A kiadványokkal kapcsolatban részletes  
felvilágosítást ad:  
Publikációs Csoport – publikacio@aki.gov.hu

## Tartalomjegyzék

Összefoglaló	3
Summary	3
<b>Zöldség- és gyümölcspiaci jelentés</b>	<b>4</b>
Budapesti nagybani piaci körkép	4
A dió piaca	6
Világ	6
Európa	6
Magyarország	6
Magyarországi piaci információk	8
Nemzetközi piaci információk	18
<b>Borpiaci jelentés</b>	<b>19</b>
Magyarországi piaci információk	20



# Összefoglaló

Az AKI PÁIR adatai szerint a 7. héten a Budapesti Nagybani Piac választékában a spanyolországi 35–40 mm átmérőjű gömbparadicsomot 1025, a törökországit 950, a 47 mm+ méretű spanyol fűrtös paradicsomot pedig 950 forint/kilogramm leggyakoribb áron árusították. A belföldi Idared 312 és a Golden típusú almák 345 forint/kilogramm ára 17, illetve 15 százalékkal múlta felül az 52 héttel korábbit. A hazai dióbelet 8 százalékkal magasabb (3470 forint/kilogramm) áron értékesítették 2023. 41. hét és 2024. 3. hét között az előző év azonos időszakához képest.

Az AKI PÁIR adatai szerint a belföldön termelt és belföldön értékesített földrajzi jelzés nélküli, valamint az oltalom alatt álló földrajzi jelzéssel ellátott borok értékesítési ára 7 százalékkal csaknem 26 ezer forintra emelkedett hektoliterenként 2024 januárjában az előző évihez viszonyítva.

## Summary

According to the data of AKI PÁIR, in week 7 in the selection of the Budapest Wholesale Market the 35-40 mm diameter round tomatoes of Spanish origin were sold at the most usual price of HUF 1025 per kilogram, the Turkish ones at HUF 950, and the Spanish 'trusses' tomatoes of 47 mm+ size at HUF 950 per kilogram. The prices of domestic Idared apples of HUF 312 and the Golden apples at HUF 345 per kilogram exceeded those 52 weeks before by 17 and 15 per cent, respectively. The price of walnut was HUF 3470 per kilogram between 41st week of 2023 and 3th week of 2024, which is 8 per cent higher than it was in the same period of the previous year.

According to the data of AKI PÁIR, the processor's sale prices of wines without geographical indication (GI) and wines with protected geographical indication (PGI) increased by 7 per cent to HUF 26 thousand per hectolitre in January 2024 compared to the previous year.

# Zöldség- és gyümölcspiaci jelentés

## Budapesti nagybani piaci körkép

Az AKI PÁIR adatai szerint a 7. héten több zöldségfajból is jellemzően külpiaci származású szerepelt a Budapesti Nagybani Piac választékában. A spanyolországi 35–40 mm átmérőjű gömbparadicsmot 1025, a törökországit 950, a 47 mm+ méretű spanyol fűtös paradicsmot pedig 950 forint/kilogramm leggyakoribb áron árusították. Az olaszországi, 15 mm-nél nagyobb bogyméretű koktélpáradicsom 1530 forint/kilogramm ára 25 százalékkal mérséklődött a tavalyi 7. hetihez viszonyítva.

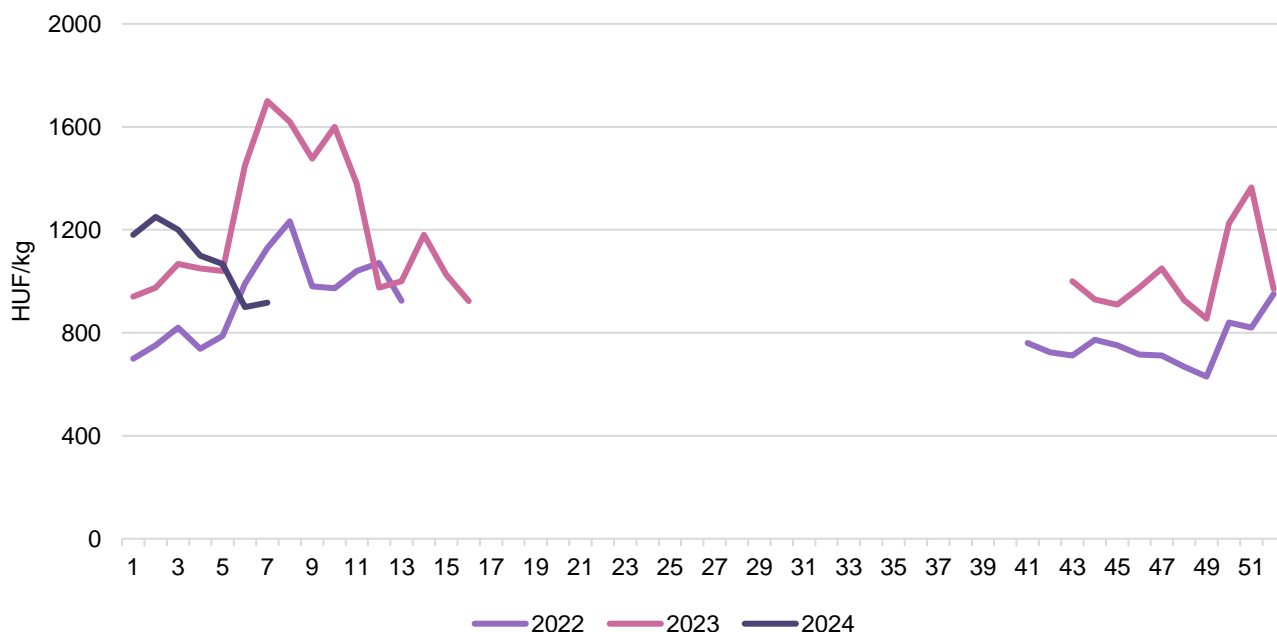
Kígyóborkából a 400–500 gramm méretkategóriájú, spanyolországi származású 800 forint/kilogramm áron került a kínálatba (–48 százalék).

Az Olaszországból importált brokkolit a 2023. 7. hetinél 25 százalékkal alacsonyabb, 1050 forint/kilogramm, míg a 16 cm-nél nagyobb fejméretű karfiolt 625 forint/kilogramm átlagáron (–43 százalék) árusították. A hazai fejes káposzta leggyakoribb ára 9 százalékkal 200 forint/kilogramorra csökkent, míg a kelkáposztáé 11 százalékkal 390 forint/kilogramorra emelkedett 2024 7. hetében.

A belpiaci száraz tarka- és fehérbab kilogrammonkénti 1000, illetve 1050 forintos ára az előző évi 7. hetit 11 és 17 százalékkal haladta meg, míg a hazai sárgaborsó 400, a kanadai lencse pedig 900 forint/kilogramm leggyakoribb áron (+11, illetve +33 százalék) került a kínálatba.

A belföldi Idared 312 és a Golden típusú almák 345 forint/kilogramm ára 17, illetve 15 százalékkal múlta felül az 52 héttel korábbit. A Görögországból származó szamócat 2750 forint/kilogramm (+6 százalék) átlagáron kínálták a 7. héten.

1. ábra: Az import fűtös paradicsom heti átlagára a Budapesti Nagybani Piacon (2022–2024)



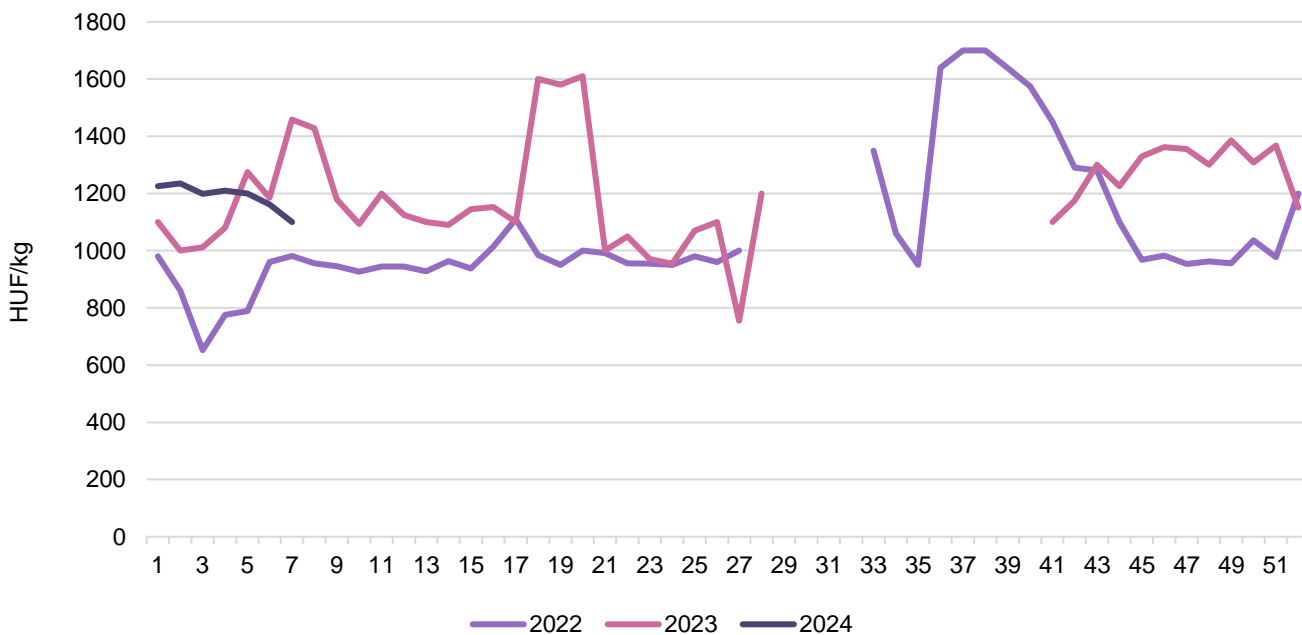
Forrás: AKI PÁIR

2. ábra: **Az import karfiol heti átlagára a Budapesti Nagyban Piacon (2022–2024)**



Forrás: AKI PÁIR

3. ábra: **Az import brokkoli heti átlagára a Budapesti Nagyban Piacon (2022–2024)**



Forrás: AKI PÁIR



## A dió piaca

### Világ

Az USA mezőgazdasági minisztériumának (USDA) előrevetítése szerint a héjas dió globális termelése a 2023/2024. gazdasági évben (szeptember–augusztus) 2,7 millió tonna marad. Kínában 1,4 millió tonna, az Egyesült Államokban 689 ezer tonna (+1 százalék), Chilében 198 ezer tonna (+3 százalék) terem várhatóan. Ukrajnában 80 ezer tonna (–6 százalék) diót takarítottak be.

### Európa

Az Európai Unió termelése az USDA becslése szerint 8 százalékkal 150 ezer tonnára mérséklődött tavaly. Romániában a diótermés 1,5 százalékkal 54,5 ezer tonnára, Franciaországban az aszály miatt 18 százalékkal 41,5 ezer tonnára, Olaszországban a heves esőzések, árvizek, jégeső miatt 18 százalékkal 18 ezer tonnára, Spanyolországban 1 százalékkal 17 ezer tonnára csökkent 2023-ban az egy évvel korábbihoz képest.

Az Eurostat adatai szerint az Európai Unió dió-külkereskedelmi egyenlege negatív. A dióbél importja 16 százalékkal maradt el (85,8 ezer tonna) 2023 első tizenegy hónapjában az előző év azonos periódusának behozatalától. Dióbélből a legnagyobb beszállító az USA, ahonnan 15 százalékkal kevesebb, 49,4 ezer tonna termék érkezett. Chilétől 1 százalékkal több (18,1 ezer tonna), Ukrajnától 23 százalékkal kevesebb (9,6 ezer tonna) dióbelet vásárolt a közösség ugyanekkor. A héjas dió importja 21 százalékkal 31,8 ezer tonnára csökkent, míg a kivitele 11 százalékkal 4,4 ezer tonnára nőtt. A héjas dió vezető beszállítója szintén az USA, ahonnan 37 százalékkal 14,4 ezer tonnára esett vissza a beérkezett héjas dió mennyisége, míg Chiléből 9 százalékkal 13,2 ezer tonnára növekedett a behozatal.

### Magyarország

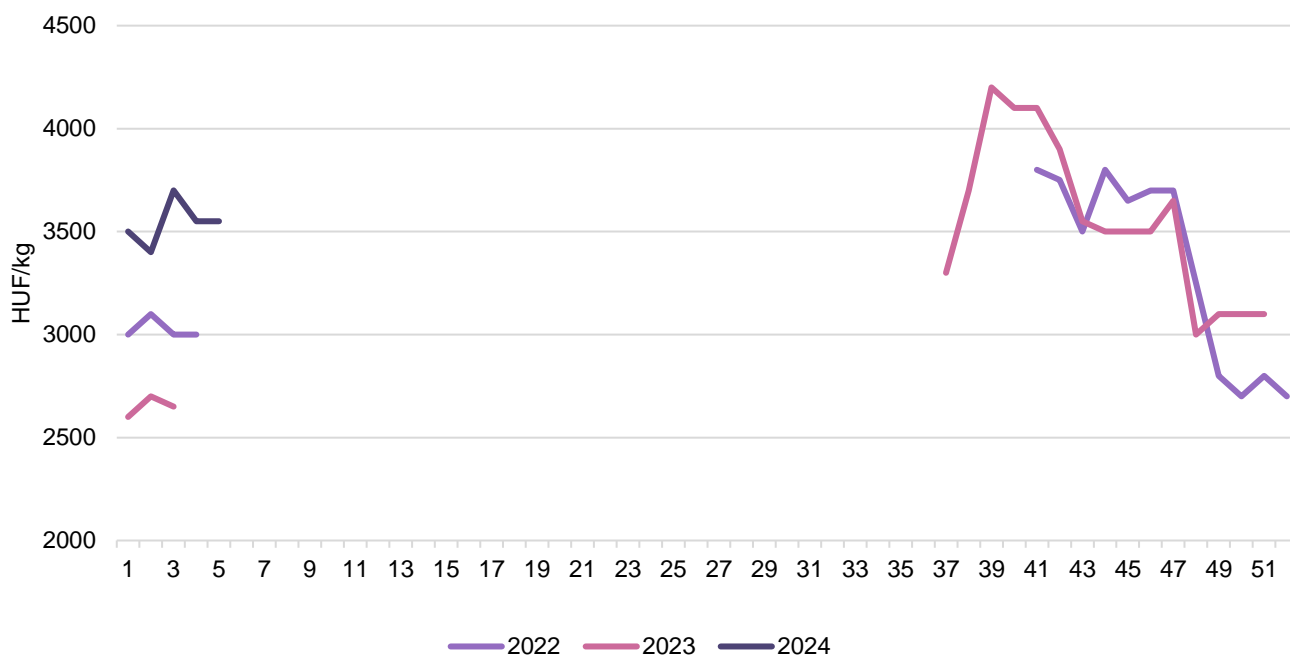
A KSH adatai szerint a dió 2022. évi termése 6,45 ezer tonna volt, 8 százalékkal több, mint egy évvel korábban. Szakértők szerint 2023-ban a közepesnél gyengébb volt a termés.

A KSH adatai szerint Magyarországon a héjas dió külkereskedelmi egyenlege pozitív annak ellenére, hogy a héjasdió-export csökkent az elmúlt években. A héjas dió kivitele volumenében 248,7 tonnára (–63 százalék), értéke 238,8 millió forintra (–65 százalék) eszketett 2023 január és november között az előző év azonos időszakához képest. A kiszállítás elsősorban Németországba (82,4 ezer tonna, –73 százalék) irányult. Az import nem számottevő, 6,4 tonna volt ugyanekkor.

A dióbél külkereskedelmi egyenlege az elmúlt években negatívra változott. Az import mennyisége 692 tonnára (–34 százalék), értéke 1,1 milliárd forintra (–45 százaléka) csökkent a megfigyelt időszakban. A dióbél több mint 60 százaléka Ukrajnából (438 tonna, –28 százalék) érkezett. A magyar dióbélexport volumenében 146 tonnára (–46 százalék), értékben 306,6 millió forintra (–51 százalék) változott. A meghatározó exportpiacnak számító Egyesült Királyságba 62,2 tonna (–55 százalék), Romániába 29,3 tonna (–55százalék) dióbél került 2023 első tizenegy hónapjában.

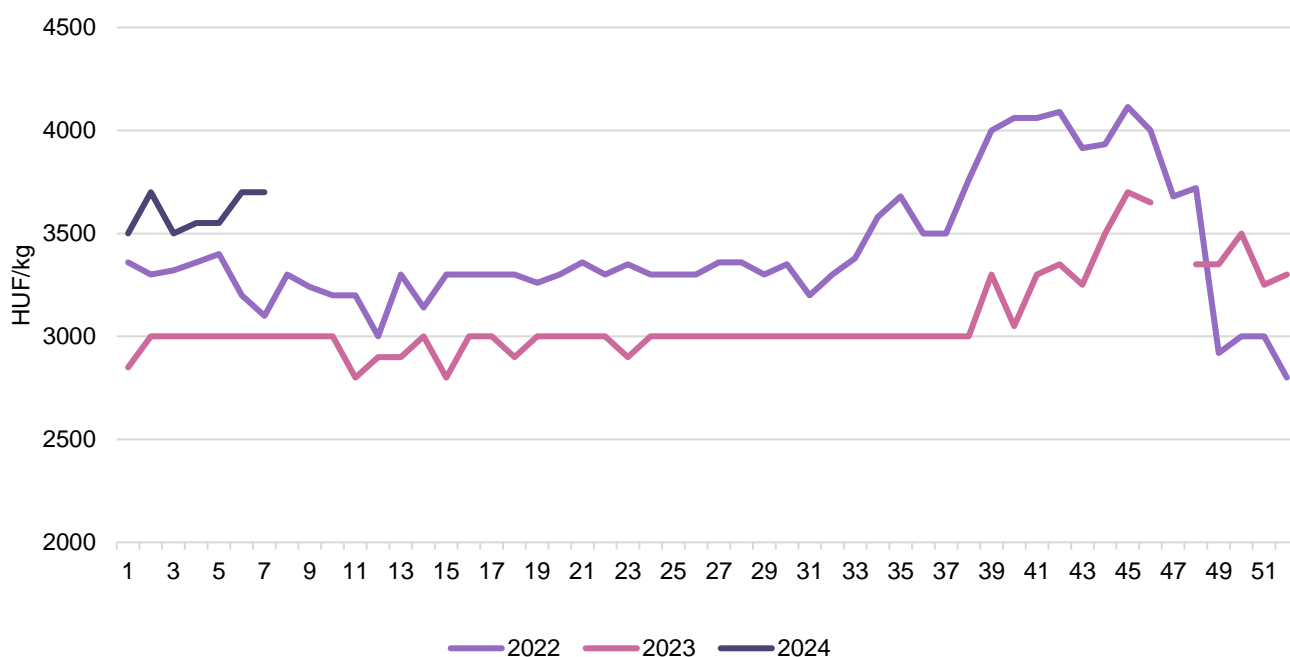
A Budapesti Nagybani Piacon a 2023-ban betakarított hazai dióbelet 8 százalékkal magasabb (3470 forint/kilogramm) áron értékesítették 2023. 41. hét és 2024. 3. hét között az előző év azonos időszakához képest. Az import dióbelet a belföldinél alacsonyabb, 3338 forint/kilogramm átlagáron kínálták ugyanekkor.

4. ábra: A belföldi dió heti termelői átlagára a Budapesti Nagyban Piacon (2022–2024)



Forrás: AKI PÁIR

5. ábra: Az import dió heti nagykereskedelmi átlagára a Budapesti Nagyban Piacon (2022–2024)



Forrás: AKI PÁIR

## Magyarországi piaci információk

1. táblázat: **Az I. osztályú belföldi zöldségfélék és gyümölcsök leggyakoribb bruttó termelői ára a Budapesti Nagyban Piacon**

Faj	Fajta/Típus	Méret	Mértékegység	2023. 7. hét	2024. 6. hét	2024. 7. hét	2024. 7. hét/ 2023. 7. hét (százalék)	2024. 7. hét/ 2024. 6. hét (százalék)
Burgonya	Fabiola	–	HUF/kg	–	245	245	–	100,0
	Agria	–	HUF/kg	270	240	240	88,9	100,0
	Red-Scarlett	–	HUF/kg	–	260	260	–	100,0
	Chérie	–	HUF/kg	300	350	363	120,8	103,6
	Laura	–	HUF/kg	260	245	240	92,3	98,0
	Nem jelölt	–	HUF/kg	270	240	235	87,0	97,9
Paprika	Tölteni való édes	30–70 mm	HUF/kg	1 100	1 225	1 150	104,6	93,9
		70 mm+	HUF/kg	1 450	1 625	1 500	103,5	92,3
	Lecsőpaprika	–	HUF/kg	850	935	900	105,9	96,3
Sütőtök	Kanadai	–	HUF/kg	325	300	275	84,6	91,7
	Nagydobosi	–	HUF/kg	–	250	225	–	90,0
Sárgarépa	–	–	HUF/kg	250	275	300	120,0	109,1
Petrezselyem	–	–	HUF/kg	700	755	700	100,0	92,7
Zeller	Gumós	–	HUF/kg	375	380	383	102,0	100,7
		–	HUF/db	350	320	340	97,1	106,3
Sóska	–	–	HUF/kg	–	1 000	1 000	–	100,0
Spenót	–	–	HUF/kg	–	1 000	1 000	–	100,0
Cékla	–	–	HUF/kg	250	235	250	100,0	106,4
Fejes saláta	–	–	HUF/db	238	300	300	126,3	100,0
Fejes káposzta	Fehér	–	HUF/kg	220	200	200	90,9	100,0
	Vörös	–	HUF/kg	235	260	250	106,4	96,2
Kelkáposzta	–	–	HUF/kg	350	390	390	111,4	100,0
Kínai kel	–	–	HUF/kg	240	325	300	125,0	92,3
Retek	Hónapos	–	HUF/csomó	210	212	210	100,0	98,8
	Jégcsap	–	HUF/kg	370	455	465	125,7	102,2
	Müncheni Sör	–	HUF/csomó	390	375	350	89,7	93,3
	Fekete rettek	–	HUF/kg	300	270	260	86,7	96,3
Torma	–	–	HUF/kg	–	1 200	1 200	–	100,0
Borsó	Száraz sárga	–	HUF/kg	360	400	400	111,1	100,0
Bab	Száraz tarka	–	HUF/kg	900	1 100	1 000	111,1	90,9
	Száraz fehér	–	HUF/kg	900	1 150	1 050	116,7	91,3
Vöröshagyma	Barna héjú	40–70 mm	HUF/kg	265	250	250	94,3	100,0
		70 mm+	HUF/kg	285	290	300	105,3	103,5
	Lila héjú	40–70 mm	HUF/kg	315	355	375	119,1	105,6
	Zöldhagyma	–	HUF/csomó	255	310	350	137,3	112,9



Faj	Fajta/Típus	Méret	Mérték-egység	2023. 7. hét	2024. 6. hét	2024. 7. hét	2024. 7. hét/ 2023. 7. hét (százalék)	2024. 7. hét/ 2024. 6. hét (százalék)
Fokhagyma	–	45 mm+	HUF/kg	1 400	1 650	1 700	121,4	103,0
Téli sarjadék-hagyma	–	–	HUF/csomó	250	350	325	130,0	92,9
Póréhagyma	–	–	HUF/db	300	300	325	108,3	108,3
Gomba	Laska	–	HUF/kg	900	1 050	1 000	111,1	95,2
Alma	Granny Smith	65 mm+	HUF/kg	360	390	380	105,6	97,4
	Idared	65 mm+	HUF/kg	268	290	312	116,8	107,8
	Jonagold	65 mm+	HUF/kg	290	345	345	119,0	100,0
	Jonagored	65 mm+	HUF/kg	290	338	340	117,2	100,7
	Gala	65 mm+	HUF/kg	322	355	370	114,7	104,2
	Starking	65 mm+	HUF/kg	380	390	400	105,3	102,6
	Golden	65 mm+	HUF/kg	300	380	345	115,0	90,8

Megjegyzés: A teljes adatbázis megtekinthető a <https://pair.aki.gov.hu> oldalon.  
Forrás: AKI PÁIR

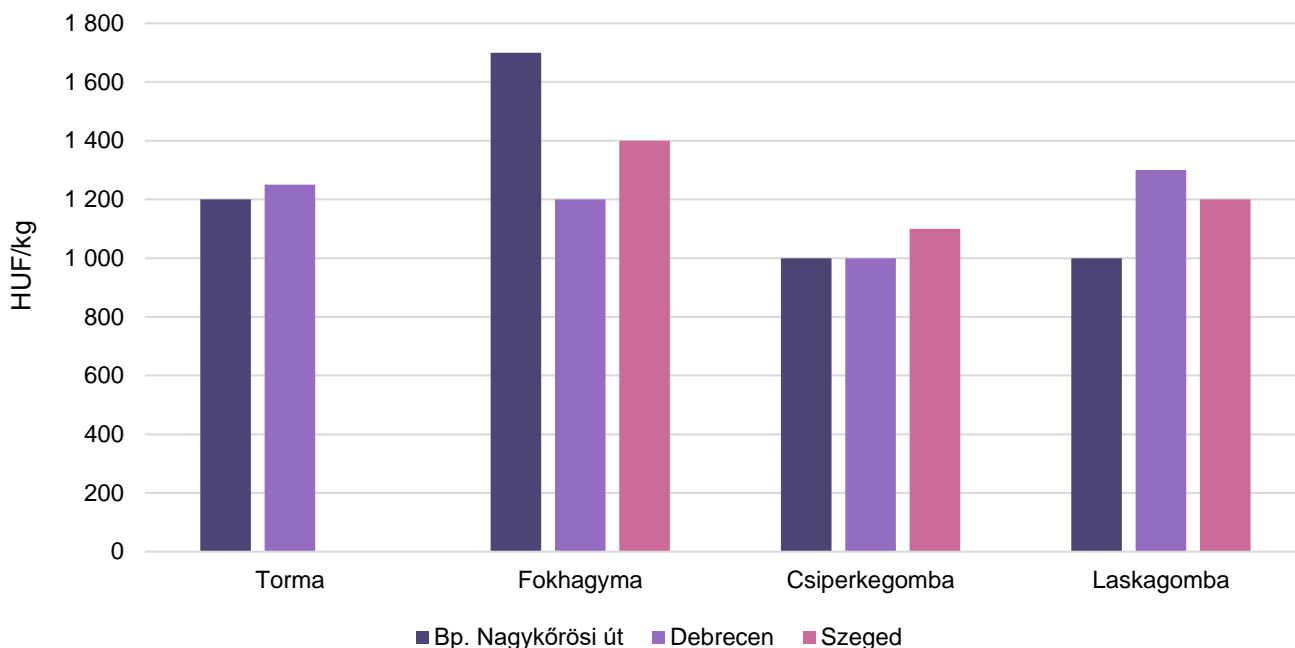
2. táblázat: **Az Európai Unióból és a harmadik országokból származó I. osztályú zöldségfélék és gyümölcsök leggyakoribb bruttó ára a Budapesti Nagyban Piacon**

Faj	Fajta/ Típus	Méret	Származási hely	Mérték- egység	2023. 7. hét	2024. 6. hét	2024. 7. hét	2024. 7. hét/ 2023. 7. hét (százalék)	2024. 7.hét/ 2024. 6. hét (százalék)
Burgonya	Nem jelölt	–	Franciaország	HUF/kg	315	340	325	103,2	95,6
Paradicsom	Gömb	35–40 mm	Spanyolország	HUF/kg	–	900	1 025	–	113,9
		35–40 mm	Törökország	HUF/kg	–	815	950	–	116,6
	Fürtös	47 mm+	Spanyolország	HUF/kg	–	1 000	950	–	95,0
		47 mm+	Törökország	HUF/kg	–	850	850	–	100,0
	Koktél	15 mm+	Olaszország	HUF/kg	2 050	1 575	1 530	74,6	97,1
Paprika	Tölteni való édes	70 mm+	Spanyolország	HUF/kg	2 000	1 525	1 600	80,0	104,9
	Kaliforniai	70 mm+	Spanyolország	HUF/kg	2 030	1 330	1 500	73,9	112,8
	Leccsópaprika	–	Spanyolország	HUF/kg	–	1 200	755	–	62,9
Padlizsán	–	70 mm+	Spanyolország	HUF/kg	1 900	920	790	41,6	85,9
Uborka	Kígyó	400–500 g	Spanyolország	HUF/kg	1 525	975	800	52,5	82,1
Főzőtök	Cukkini	–	Spanyolország	HUF/kg	1 100	1 075	940	85,5	87,4
Sárgarépa	–	–	Olaszország	HUF/csomó	390	295	365	93,6	123,7
Zeller	Gumós	–	Hollandia	HUF/kg	410	355	380	92,7	107,0
Fejes saláta	–	–	Olaszország	HUF/db	325	255	300	92,3	117,7
Jégsaláta	–	–	Olaszország	HUF/db	–	–	460	–	–
		–	Spanyolország	HUF/db	795	400	450	56,6	112,5
Lollo Rossa	–	–	Olaszország	HUF/db	390	380	372	95,5	98,0
Lollo Bionda	–	–	Olaszország	HUF/db	390	380	372	95,5	98,0
Bimbóskel	–	–	Lengyelország	HUF/kg	800	900	900	112,5	100,0
Karalábé	–	–	Olaszország	HUF/db	270	235	265	98,2	112,8
Karfiol	–	16 cm+	Olaszország	HUF/kg	1 100	575	625	56,8	108,7
Brokkoli	–	–	Olaszország	HUF/kg	1 400	1 100	1 050	75,0	95,5
		–	Spanyolország	HUF/kg	1 477	1 225	1 150	77,9	93,9
Retek	Hónapos	–	Olaszország	HUF/csomó	220	168	160	72,7	95,5
	Müncheni Sör	–	Olaszország	HUF/csomó	340	415	405	119,1	97,6
Lencse	–	–	Kanada	HUF/kg	675	875	900	133,3	102,9
Vörös- hagyma	Barna héjú	40–70 mm	Ausztria	HUF/kg	335	290	300	89,6	103,5
	Lila héjú	40–70 mm	Hollandia	HUF/kg	350	340	350	100,0	102,9
	Zöld- hagyma	–	Olaszország	HUF/csomó	255	255	260	102,0	102,0
Alma	Granny Smith	65 mm+	Olaszország	HUF/db	245	260	260	106,1	100,0
	Pink Lady	65 mm+	Olaszország	HUF/db	350	420	410	117,1	97,6
	Nem jelölt	–	Nem jelölt	HUF/kg	400	500	500	125,0	100,0
Körte	Bosc kobak (Alexander)	60–70 mm	Olaszország	HUF/kg	900	1 100	1 075	119,4	97,7
	Santa Maria	65–75 mm	Görögország	HUF/kg	875	935	910	104,0	97,3

Faj	Fajta/ Típus	Méret	Származási hely	Mérték- egység	2023. 7. hét	2024. 6. hét	2024. 7. hét	2024. 7. hét/ 2023. 7. hét (százalék)	2024. 7.hét/ 2024. 6. hét (százalék)
Szamóca	–	–	Görögország	HUF/kg	2 600	2 600	2 750	105,8	105,8
Dió (tisztított)	–	–	Nem jelölt	HUF/kg	3 000	3 700	3 700	123,3	100,0
Mandula (tisztított)	–	–	USA	HUF/kg	3 200	3 300	3 300	103,1	100,0
Mogyoró (tisztított)	–	–	Törökország	HUF/kg	3 000	3 000	3 000	100,0	100,0
Földimo- gyoró	–	–	Kína	HUF/kg	1 800	1 600	1 550	86,1	96,9
Csemege- szőlő	Fehér	–	Peru	HUF/kg	–	2 000	2 250	–	112,5
	Piros	–	Peru	HUF/kg	–	1 980	1 975	–	99,8
Citrom	–	53–65 mm	Spanyolország	HUF/kg	710	770	690	97,2	89,6
		53–65 mm	Törökország	HUF/kg	625	630	620	99,2	98,4
Zöldcitrom	–	–	Brazília	HUF/kg	1 070	1 330	1 330	124,3	100,0
Klementin	–	41–60 mm	Olaszország	HUF/kg	580	625	600	103,5	96,0
			Spanyolország	HUF/kg	825	1 150	990	120,0	86,1
			Törökország	HUF/kg	620	–	620	100,0	–
Narancs	Vérnarancs (Moro)	67–80 mm	Görögország	HUF/kg	430	580	930	216,3	160,3
			Spanyolország	HUF/kg	700	990	870	124,3	87,9
Grapefruit	–	–	Törökország	HUF/kg	–	770	735	–	95,5
Kivi	–	–	Görögország	HUF/kg	663	890	903	136,2	101,4
Banán	–	–	Ecuador	HUF/kg	720	585	580	80,6	99,2
		–	Kolumbia	HUF/kg	–	555	555	–	100,0
Mák	–	–	Cseh Köztársaság	HUF/kg	1 450	1 300	1 300	89,7	100,0

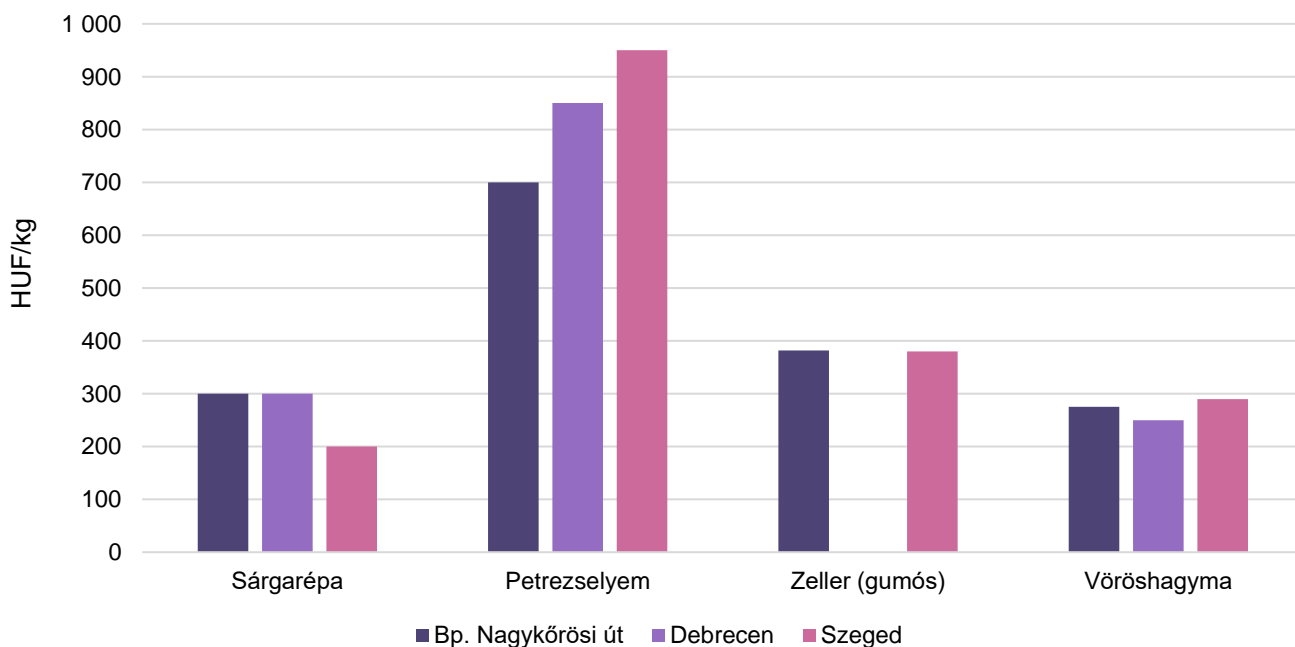
Megjegyzés: A teljes adatbázis megtekinthető a <https://pair.aki.gov.hu> oldalon.  
Forrás: AKI PÁIR

6. ábra: **A torma, a fokhagyma, a csiperkegomba és a laskagomba leggyakoribb termelői ára a nagybani piacokon (2024. 7. hét)**



Forrás: AKI PÁIR

7. ábra: **A sárgarépa, a petrezselyem, a gumós zeller és a vöröshagyma leggyakoribb termelői ára a nagybani piacokon (2024. 7. hét)**



Forrás: AKI PÁIR

3. táblázat: **A gyümölcsfélék (déli gyümölccsel, dinnyefélék nélkül) külkereskedelmi forgalma Magyarországon**

	Export mennyisége			Import mennyisége		
	2022. I–XI.	2023. I–XI.	Változás	2022. I–XI.	2023. I–XI.	Változás
	tonna	tonna	százalék	tonna	tonna	százalék
Gyümölcs	114 454,8	117 882,1	103,0	340 145,6	325 494,2	95,7
Ebből:						
Dió héjastól	666,1	248,8	37,3	67,8	6,5	9,6
Dióbél	270,6	146,0	54,0	1 046,0	692,5	66,2
Narancs	861,8	360,0	41,8	16 864,0	17 106,6	101,4
Citrom	1 734,7	1 028,6	59,3	16 448,3	14 054,1	85,4
Lime	248,0	280,2	113,0	1 884,7	1 951,2	103,5
Alma (ipari célú)	6 049,5	5 545,7	91,7	50 178,9	3 072,4	6,1
Alma (friss fogyasztásra)	14 394,3	19 103,5	132,7	15 401,5	24 570,8	159,5
Körte	751,6	810,4	107,8	7 093,0	7 703,3	108,6

	Export értéke			Import értéke		
	2022. I–XI.	2023. I–XI.	Változás	2022. I–XI.	2023. I–XI.	Változás
	millió HUF	millió HUF	százalék	millió HUF	millió HUF	százalék
Gyümölcs	49 864,4	50 509,2	101,3	134 093,8	151 515,1	113,0
Ebből:						
Dió héjastól	685,6	238,8	34,8	36,7	16,1	44,0
Dióbél	620,9	306,7	49,4	2 030,7	1 108,5	54,6
Narancs	409,2	188,8	46,1	4 755,0	5 767,4	121,3
Citrom	940,9	565,6	60,1	7 203,9	6 645,5	92,2
Lime	246,1	244,7	99,4	678,3	687,6	101,4
Alma (ipari célú)	372,0	456,5	122,7	3 523,8	409,8	11,6
Alma (friss fogyasztásra)	3 352,7	4 757,0	141,9	3 207,0	5 254,7	163,9
Körte	464,4	548,1	118,0	2 642,4	3 334,5	126,2

Forrás: KSH

4. táblázat: **A zöldségfélék (dinnyefélékkel) külkereskedelmi forgalma Magyarországon**

	Export mennyisége			Import mennyisége		
	2022. I–XI.	2023. I–XI.	Változás	2022. I–XI.	2023. I–XI.	Változás
	tonna	tonna	százalék	tonna	tonna	százalék
Zöldség	243 612,1	270 272,7	110,9	404 474,5	389 996,1	96,4
Ebből:						
Burgonya	5 656,5	4 073,8	72,0	101 542,8	84 081,6	82,8
Paradicsom	14 836,2	18 689,2	126,0	17 156,4	25 583,7	149,1
Vöröshagyma	478,0	949,0	198,5	15 886,8	12 399,1	78,0
Fokhagyma	368,9	278,7	75,6	2 314,9	1 174,8	50,8
Fejes és vöröskáposzta	2 209,8	2 483,9	112,4	4 342,1	3 656,9	84,2
Sárgarépa és fehérrépa	18 443,0	19 055,3	103,3	19 613,0	28 087,8	143,2
Uborka és apró uborka	6 033,3	6 084,7	100,9	18 488,3	23 000,9	124,4

	Export értéke			Import értéke		
	2022. I–XI.	2023. I–XI.	Változás	2022. I–XI.	2023. I–XI.	Változás
	millió HUF	millió HUF	százalék	millió HUF	millió HUF	százalék
Zöldség	115 165,3	134 904,1	117,1	132 913,7	143 633,6	108,1
Ebből:						
Burgonya	860,9	950,8	110,4	13 588,7	15 345,3	112,9
Paradicsom	7 973,7	9 555,6	119,8	10 982,8	14 435,6	131,4
Vöröshagyma	138,5	353,5	255,2	2 600,8	3 761,2	144,6
Fokhagyma	375,2	267,2	71,2	1 495,3	997,6	66,7
Fejes és vöröskáposzta	833,4	971,9	116,6	546,3	562,7	103,0
Sárgarépa és fehérrépa	7 405,3	8 428,9	113,8	4 474,4	7 492,5	167,5
Uborka és apró uborka	2 164,8	2 321,3	107,2	5 464,1	7 523,7	137,7

Forrás: KSH



5. táblázat: **A feldolgozott zöldségfélék és gyümölcsök BELFÖLDÖN értékesített mennyisége és értékesítési ára**

Megnevezés	Mértékegység	2022. XII.	2023. XI.	2023. XII.	2023. XII/ 2022. XII. (százalék)	2023. XII./ 2023. XI. (százalék)
Paradicsomsűrítmény	tonna	...	...	...	...	...
	HUF/tonna	...	...	...	...	...
Konzerv csemegekukorica	tonna	1 202	1 322	1 177	97,93	89,02
	HUF/tonna	593 112	585 951	541 024	91,22	92,33
Fagyasztott csemegekukorica	tonna	190	246	211	111,14	85,93
	HUF/tonna	469 492	509 279	501 126	106,74	98,40
Fagyasztott zöldbab	tonna	478	598	614	128,51	102,73
	HUF/tonna	430 570	489 000	467 725	108,63	95,65
Konzerv zöldborsó	tonna	962	276	135	14,03	48,89
	HUF/tonna	369 468	413 933	516 070	139,68	124,67
Fagyasztott zöldborsó	tonna	716	930	867	121,11	93,23
	HUF/tonna	468 162	475 169	481 444	102,84	101,32
Almasűrítmény	tonna	2 752	5 063	1 808	65,70	35,71
	HUF/tonna	402 741	424 475	450 727	111,91	106,18
Meggybefőtt (720 ml)	tonna	131	423	286	218,83	67,61
	HUF/tonna	318 054	316 024	313 693	98,63	99,26
Fagyasztott meggy	tonna	111	147	118	106,80	80,51
	HUF/tonna	620 763	592 752	659 351	106,22	111,24
Bodzavelő	tonna	–	–	...	–	–
	HUF/tonna	–	–	...	–	–

... = Adatvédelmi korlátok miatt nem közölhető adat.

Forrás: AKI PÁIR

6. táblázat: **A feldolgozott zöldségfélék és gyümölcsök KÜLFÖLDÖN értékesített mennyisége és értékesítési ára**

Megnevezés	Mértékegység	2022. XII.	2023. XI.	2023. XII.	2023. XII/ 2022. XII. (százalék)	2023. XII./ 2023. XI. (százalék)
Paradicsomsűrítmény	tonna	...	...	...	...	...
	HUF/tonna	...	...	...	...	...
Konzerv csemegekukorica	tonna	15 479	20 662	12 682	81,93	61,38
	HUF/tonna	505 773	529 533	543 373	107,43	102,61
Fagyasztott csemegekukorica	tonna	2 424	3 756	2 621	108,09	69,77
	HUF/tonna	534 917	503 227	502 521	93,94	99,86
Fagyasztott zöldbab	tonna	...	...	...	...	...
	HUF/tonna	...	...	...	...	...
Konzervzöldborsó	tonna	5 348	6 406	3 694	69,07	57,66
	HUF/tonna	522 301	509 405	523 769	100,28	102,82
Fagyasztott zöldborsó	tonna	743	691	650	87,47	94,09
	HUF/tonna	505 467	463 489	473 563	93,69	102,17
Almasűrítmény	tonna	613	2 103	646	105,30	30,71
	HUF/tonna	596 635	678 039	724 292	121,40	106,82
Meggybefőtt (720 ml)	tonna	1 341	468	542	40,44	115,91
	HUF/tonna	366 818	380 028	365 931	99,76	96,29
Fagyasztott meggy	tonna	...	...	...	...	...
	HUF/tonna	...	...	...	...	...

... = Adatvédelmi korlátok miatt nem közölhető adat.

Forrás: AKI PÁIR

7. táblázat: **Az alma és a paradicsom (I. osztályú, ömlesztett) kiskereskedelmi beszerzési ára Magyarországon**

Megnevezés	Mértékegység	2023. 6. hét	2024. 5. hét	2024. 6. hét	2024. 6. hét/ 2023. 6. hét (százalék)	2024. 6. hét/ 2024. 5. hét (százalék)
Paradicsom gömb	tonna	17,8	40,7	41,6	234,0	102,3
	HUF/kg	809,4	1 004,9	916,4	113,2	91,2
Paradicsom fűrtös	tonna	207,3	181,1	234,0	112,9	129,2
	HUF/kg	827,3	648,7	529,6	64,0	81,6
Alma Idared	tonna	199,3	100,2	179,9	90,3	179,6
	HUF/kg	234,3	292,1	272,9	116,5	93,4
Alma Gala	tonna	41,7	50,4	55,1	132,1	109,5
	HUF/kg	278,3	304,3	314,4	113,0	103,3
Alma Golden	tonna	139,4	207,6	66,4	47,6	32,0
	HUF/kg	234,8	284,2	302,4	128,8	106,4
Alma Jonagold/ Jonagored	tonna	146,1	76,3	62,4	42,7	81,8
	HUF/kg	323,5	293,4	314,2	97,1	107,1
Alma Red delicious	tonna	95,2	148,9	114,5	120,3	76,9
	HUF/kg	247,0	295,1	302,1	122,3	102,4

Forrás: AKI PÁIR

## Nemzetközi piaci információk

8. táblázat: **A zöldségfélék és a gyümölcsök ára a hamburgi, a berlini, a müncheni és a frankfurti nagybani piacokon (HUF/kg)**

Megnevezés	Származás	Hamburg		Származás	Berlin		Származás	München		Származás	Frankfurt	
		Min.	Max.		Min.	Max.		Min.	Max.		Min.	Max.
		2024.2.14.			2024.2.14.			2024.2.14.			2024.2.14.	
Brokkoli	Spanyolország	621	776	Spanyolország	621	776	Spanyolország	644	718	Spanyolország	699	931
Burgonya	belföldi	194	233	belföldi	202	248	belföldi	241	264	belföldi	248	279
Cékla	belföldi	213	272	belföldi	310	388	belföldi	310	427	belföldi	310	505
Cukkini	Spanyolország	582	737	Spanyolország	621	776	Spanyolország	582	699	Spanyolország	699	854
Csiperkegomba	belföldi	1242	1358	belföldi	970	1164	belföldi	1 009	1 164	belföldi	1 164	1 300
Laskagomba	Lengyelország	1844	2232	Lengyelország	1552	2329	Lengyelország	1 747	1 824	Lengyelország	1 941	2 329
Fejes káposzta	belföldi	147	194	belföldi	194	310	belföldi	310	349	belföldi	206	349
Zeller	belföldi	248	291	belföldi	310	388	belföldi	310	388	belföldi	388	466
Alma (Elstar)	belföldi	408	466	belföldi	388	505	belföldi	505	543	belföldi	485	602
Körte (Conference)	Hollandia	582	621	Hollandia	582	621	Hollandia	582	621	Hollandia	621	660
Szamóca	Spanyolország	2251	2523	Spanyolország	1552	2018	Spanyolország	2 911	3 027	Spanyolország	1 941	3 299

Megjegyzés: Átszámítva az MNB hivatalos középárfolyamán.  
 Forrás: [www.ami-informiert.de](http://www.ami-informiert.de)

# Borpiaci jelentés

Az AKI PÁIR adatai szerint a belföldön termelt és belföldön értékesített földrajzi jelzés nélküli, valamint az oltalom alatt álló földrajzi jelzéssel ellátott borok értékesítési ára 7 százalékkal csaknem 26 ezer forintra emelkedett hektoliterenként 2024 januárjában az előző évihez viszonyítva. Az oltalom alatt álló földrajzi jelzéssel ellátott borok közül a fehérborok feldolgozói értékesítési ára 6 százalékkal 21,8 ezer forint/hektoliterre csökkent, a vörös- és rozéboroké 45 százalékkal mintegy 36 ezer forint/hektoliterre nőtt.

A belföldön termelt és külföldön értékesített földrajzi jelzés nélküli, valamint az oltalom alatt álló földrajzi jelzéssel ellátott borok értékesítési ára 1 százalékkal 29,2 ezer forintra emelkedett hektoliterenként 2024 első hónapjában az egy évvel korábbihoz viszonyítva. Az oltalom alatt álló földrajzi jelzéssel ellátott fehérborok értékesítési ára 14 százalékkal 28,2 ezer forint/hektoliterre nőtt. Az oltalom alatt álló földrajzi jelzéssel ellátott vörös- és rozéborok 18 százalékkal alacsonyabb áron, hektoliterenként 24,4 ezer forintért kerültek forgalomba a nemzetközi piacon a megfigyelt időszakban.

A belföldön termelt és belföldön értékesített oltalom alatt álló eredetmegjelöléssel ellátott borok közül a tokaji fehérborok belföldi értékesítési átlagára csaknem 4 százalékkal 138,4 ezer forintra emelkedett hektoliterenként 2024 januárjában a 2023. januárhoz mérten. Az oltalom alatt álló eredetmegjelöléssel ellátott vörös- és rozéborok közül az egri borok belföldi értékesítési átlagára 7 százalékkal 62,2 ezer forint/hektoliterre növekedett a vizsgált időszakban.

A belföldön termelt és külföldön értékesített oltalom alatt álló eredetmegjelöléssel ellátott borok közül a tokaji fehérborok értékesítési átlagára hozzávetőleg 5 százalékkal 82,9 ezer forint/hektoliterre mérséklődött 2024 januárjában az előző évihez viszonyítva.

A KSH adatai szerint Magyarország bor-külkereskedelmi egyenlege (gyöngyöző bor és pezsgő nélkül) mind mennyiségben, mind értékben pozitív volt 2023. január–november időszakában, mennyiségben 14 százalékkal, értékben 11 százalékkal csökkent 2022 azonos időszakához képest. A borexport volumenben csaknem 14 százalékkal 928,1 ezer hektoliterre, értékben mintegy 10 százalékkal 35,6 milliárd forintra mérséklődött. A külpiacon értékesített mennyiség nagyobb hányadát (70 százalék) a lédig borok tették ki, amelyek exportja hozzávetőleg 15 százalékkal 649,5 ezer hektoliterre csökkent a vizsgált időszakban. A palackos borok kiszállítása csaknem 12 százalékkal (278,7 ezer hektoliter), értéke 8 százalékkal mintegy 19,6 milliárd forintra ereszkedett. A nemzetközi piacon továbbra is a magyar fehérborok voltak a keresettebbek, a kivitel 84 százalékát tették ki a megfigyelt periódusban.

A KSH adatai szerint Magyarország borimportja 2023. január–november között közel 55 ezer hektoliterre csökkent, 7 százalékkal maradt el az egy évvel korábbtól, és szinte teljes egészében palackos kiszerezésű volt. A palackos és a lédig kiszerezésű borok behozatalának összértéke (4 milliárd forint/hektoliter) nem változott lényegesen.

## Magyarországi piaci információk

9. táblázat: **A földrajzi jelzés nélküli és az oltalom alatt álló földrajzi jelzéssel ellátott BELFÖLDÖN értékesített borok mennyisége és feldolgozó értékesítési ára**

Megnevezés		Mértékegység	2023. január	2024. január	2024. január/ 2023. január (százalék)
Fehér	Földrajzi jelzés nélküli	hektoliter	...	...	...
		HUF/hektoliter	...	...	...
	Oltalom alatt álló földrajzi jelzéssel ellátott	hektoliter	18 503	24 259	131,11
		HUF/hektoliter	23 262	21 842	93,90
Fehér összesen		hektoliter	18 583	24 341	130,99
		HUF/hektoliter	23 406	22 003	94,01
Vörös és rozé	Földrajzi jelzés nélküli	hektoliter	...	...	...
		HUF/hektoliter	...	...	...
	Oltalom alatt álló földrajzi jelzéssel ellátott	hektoliter	21 061	9 389	44,58
		HUF/hektoliter	24 790	35 969	145,10
Vörös és rozé összesen		hektoliter	21 140	9 458	44,74
		HUF/hektoliter	24 898	36 174	145,29
Földrajzi jelzés nélküli bor összesen		hektoliter	...	...	...
		HUF/hektoliter	...	...	...
Oltalom alatt álló földrajzi jelzéssel ellátott bor összesen		hektoliter	39 564	33 648	85,05
		HUF/hektoliter	24 075	25 784	107,10
Földrajzi jelzés nélküli bor és oltalom alatt álló földrajzi jelzéssel ellátott bor összesen		hektoliter	39 723	33 800	85,09
		HUF/hektoliter	24 200	25 969	107,31

... = Adatvédelmi korlátok miatt nem közölhető adat.

Megjegyzés: Belföldön termelt borok.

Forrás: AKI PÁIR



10. táblázat: **A földrajzi jelzés nélküli és az oltalom alatt álló földrajzi jelzéssel ellátott KÜLFÖLDÖN értékesített borok mennyisége és feldolgozó értékesítési ára**

Megnevezés		Mértékegység	2023. január	2024. január	2024. január/ 2023. január (százalék)
Fehér	Földrajzi jelzés nélküli	hektoliter	...	5 590	...
		HUF/hektoliter	...	38 607	...
	Oltalom alatt álló földrajzi jelzéssel ellátott	hektoliter	29 311	23 984	81,82
		HUF/hektoliter	24 679	28 158	114,09
Fehér összesen		hektoliter	32 655	29 573	90,56
		HUF/hektoliter	28 618	30 133	105,29
Vörös és rozé	Földrajzi jelzés nélküli	hektoliter	...	...	...
		HUF/hektoliter	...	...	...
	Oltalom alatt álló földrajzi jelzéssel ellátott	hektoliter	6 351	6 152	96,86
		HUF/hektoliter	29 570	24 353	82,36
Vörös és rozé összesen		hektoliter	6 392	6 165	96,45
		HUF/hektoliter	29 779	24 436	82,06
Földrajzi jelzés nélküli bor összesen		hektoliter	...	5 603	...
		HUF/hektoliter	...	38 661	...
Oltalom alatt álló földrajzi jelzéssel ellátott bor összesen		hektoliter	35 663	30 135	84,50
		HUF/hektoliter	25 550	27 405	107,26
Földrajzi jelzés nélküli bor és oltalom alatt álló földrajzi jelzéssel ellátott bor összesen		hektoliter	39 047	35 738	91,53
		HUF/hektoliter	28 808	29 181	101,29

... = Adatvédelmi korlátok miatt nem közölhető adat.

Megjegyzés: Belföldön termelt borok.

Forrás: AKI PÁIR

11. táblázat: **Az oltalom alatt álló eredetmegjelöléssel ellátott BELFÖLDÖN értékesített borok mennyisége és feldolgozóinak értékesítési átlagára**

Megnevezés	Bortípus	Mértékegység	2023. január	2024. január	2024. január/ 2023. január (százalék)
Tokaji OEM	Fehér	hektoliter	482	735	152,27
		HUF/hektoliter	133 275	138 419	103,86
Egri OEM	Fehér	hektoliter	809	659	81,45
		HUF/hektoliter	59 708	68 532	114,78
	Vörös és rozé	hektoliter	1 780	1 488	83,59
		HUF/hektoliter	58 033	62 172	107,13
Mátrai OEM	Fehér	hektoliter	...	...	...
		HUF/hektoliter	...	...	...
	Vörös és rozé	hektoliter	–	...	...
		HUF/hektoliter	–	...	...
Villányi OEM	Fehér	hektoliter	...	...	...
		HUF/hektoliter	...	...	...
	Vörös és rozé	hektoliter	...	...	...
		HUF/hektoliter	...	...	...
Balatonboglári OEM	Fehér	hektoliter	...	...	...
		HUF/hektoliter	...	...	...
	Vörös és rozé	hektoliter	...	...	...
		HUF/hektoliter	...	...	...
Kunsági OEM	Fehér	hektoliter	...	...	...
		HUF/hektoliter	...	...	...
	Vörös és rozé	hektoliter	...	...	...
		HUF/hektoliter	...	...	...
Egyéb OEM	Fehér	hektoliter	8 186	4 931	60,24
		HUF/hektoliter	21 599	29 060	134,54
	Vörös és rozé	hektoliter	10 058	219	2,18
		HUF/hektoliter	15 292	32 281	211,10

... = Adatvédelmi korlátok miatt nem közölhető adat.

Megjegyzés: Belföldön termelt borok.

Forrás: AKI PÁIR

12. táblázat: **Az oltalom alatt álló eredetmegjelöléssel ellátott KÜLFÖLDÖN értékesített borok mennyisége és feldolgozó értékesítési ára**

Megnevezés	Bortípus	Mértékegység	2023. január	2024. január	2024. január/ 2023. január (százalék)
Tokaji OEM	Fehér	hektoliter	1 612	1 370	84,95
		HUF/hektoliter	86 832	82 854	95,42
Egri OEM	Fehér	hektoliter	874	248	28,37
		HUF/hektoliter	75 587	62 036	82,07
	Vörös és rozé	hektoliter	560	...	...
		HUF/hektoliter	60 543	...	...
Mátrai OEM	Fehér	hektoliter	...	...	...
		HUF/hektoliter	...	...	...
	Vörös és rozé	hektoliter	...	...	...
		HUF/hektoliter	...	...	...
Villányi OEM	Fehér	hektoliter	...	...	...
		HUF/hektoliter	...	...	...
	Vörös és rozé	hektoliter	...	...	...
		HUF/hektoliter	...	...	...
Balatonboglári OEM	Fehér	hektoliter	...	...	...
		HUF/hektoliter	...	...	...
	Vörös és rozé	hektoliter	...	...	...
		HUF/hektoliter	...	...	...
Kunsági OEM	Fehér	hektoliter	...	...	...
		HUF/hektoliter	...	...	...
	Vörös és rozé	hektoliter	129	...	...
		HUF/hektoliter	38 672	...	...
Egyéb OEM	Fehér	hektoliter	...	...	...
		HUF/hektoliter	...	...	...
	Vörös és rozé	hektoliter	2 345	...	...
		HUF/hektoliter	29 627	...	...

... = Adatvédelmi korlátok miatt nem közölhető adat.

Megjegyzés: Belföldön termelt borok.

Forrás: AKI PÁIR

13. táblázat: **Magyarország borkülkereskedelme mennyiségben kifejezve**

Megnevezés		Export mennyisége			Import mennyisége		
		2022. I–XI.	2023. I–XI.	Változás	2022. I–XI.	2023. I–XI.	Változás
		ezer hl	ezer hl	százalék	ezer hl	ezer hl	százalék
Palackos	Fehér	246,16	206,42	83,86	35,71	34,41	96,34
	Vörös és rozé	69,18	72,26	104,45	22,77	19,26	84,58
	Összesen	315,34	278,68	88,37	58,48	53,67	91,76
Lédig	Fehér	678,93	570,20	83,99	0,51	0,77	151,35
	Vörös és rozé	82,68	79,26	95,87	0,11	0,52	485,43
	Összesen	761,60	649,46	85,28	0,61	1,29	209,79
Palackos és lédig kiszerezés összesen		1076,94	928,14	86,18	59,10	54,95	92,98

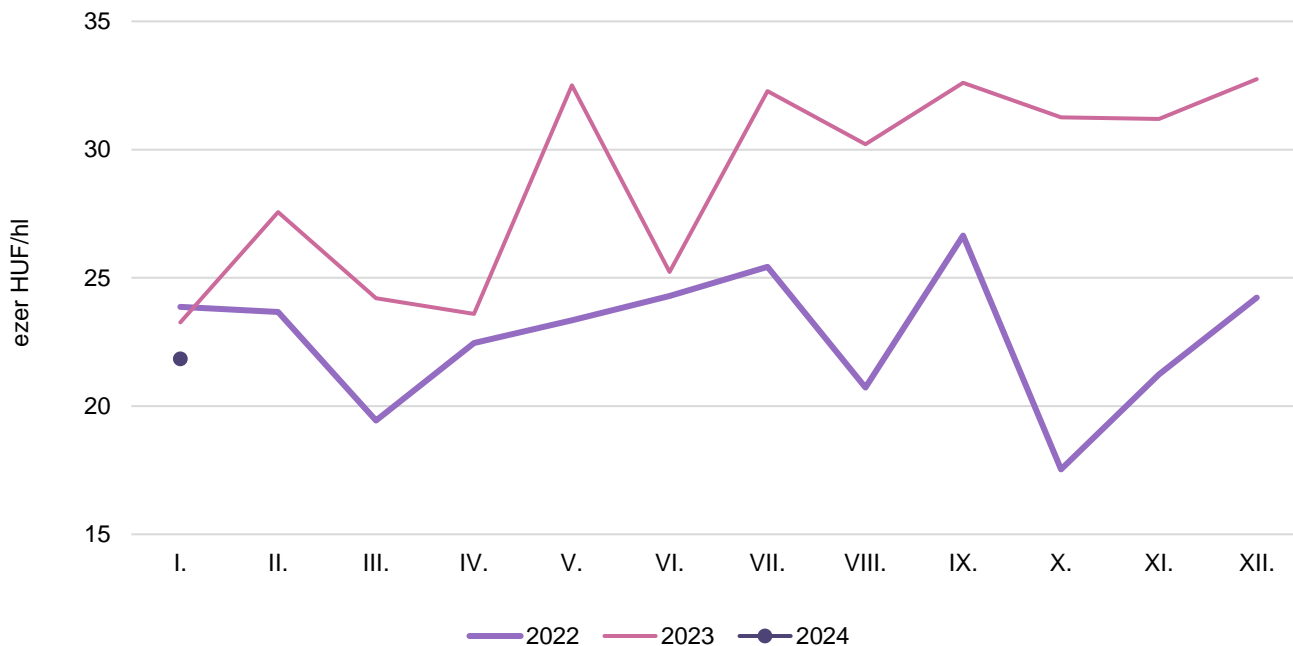
Forrás: KSH

14. táblázat: **Magyarország borkülkereskedelme értékben kifejezve**

Megnevezés		Export értéke			Import értéke		
		2022. I–XI.	2023. I–XI.	Változás	2022. I–XI.	2023. I–XI.	Változás
		milliárd HUF	milliárd HUF	százalék	milliárd HUF	milliárd HUF	százalék
Palackos	Fehér	17,59	15,94	90,66	1,63	1,72	105,50
	Vörös és rozé	3,84	3,68	95,83	2,21	2,11	95,41
	Összesen	21,42	19,62	91,59	3,84	3,83	99,69
Lédig	Fehér	15,93	13,94	87,50	0,14	0,15	109,56
	Vörös és rozé	2,04	2,04	99,63	0,02	0,04	223,73
	Összesen	17,97	15,97	88,88	0,15	0,19	121,70
Palackos és lédig kiszerezés összesen		39,39	35,59	90,35	4,00	4,02	100,53

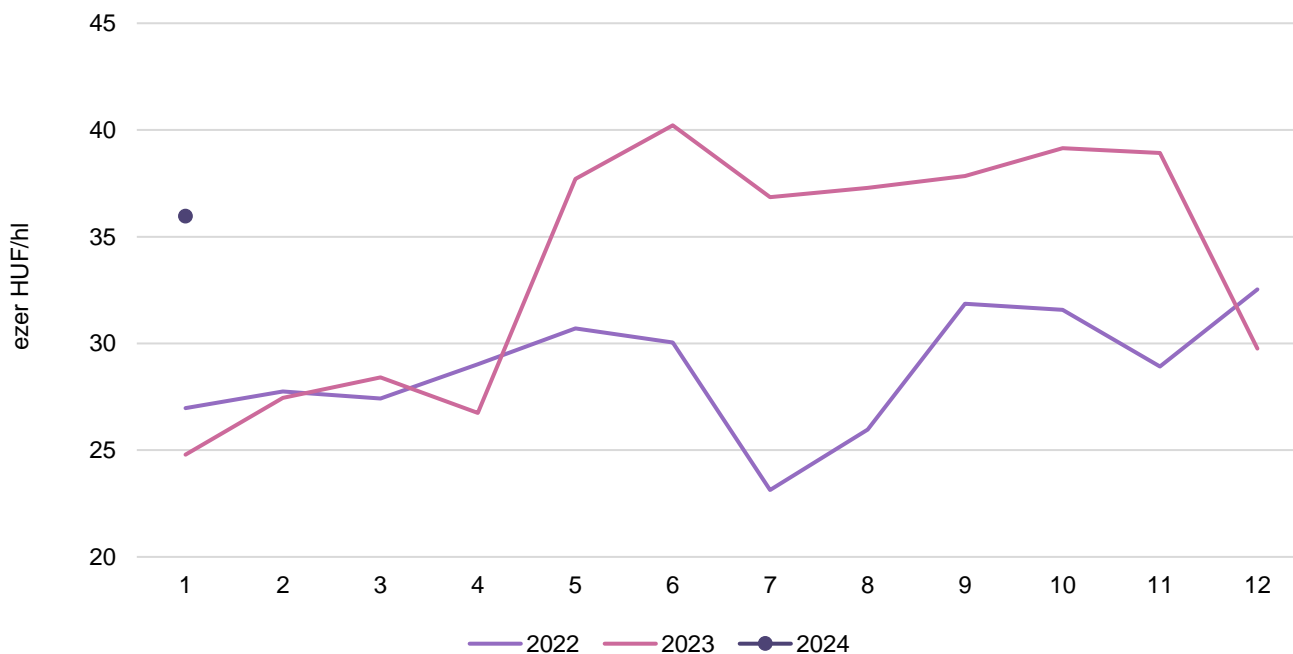
Forrás: KSH

8. ábra: **Az oltalom alatt álló földrajzi jelzéssel ellátott fehérborok feldolgozó értékesítési ára Magyarországon (2022–2024)**



Forrás: AKI PÁIR

9. ábra: **Az oltalom alatt álló földrajzi jelzéssel ellátott vörös- és rozéborok feldolgozó értékesítési ára Magyarországon (2022–2024)**



Forrás: AKI PÁIR

