

AGRÁRPIACI JELENTÉSEK

GABONA ÉS IPARI NÖVÉNYEK

XXVII. évfolyam • 3. szám • 2024

GABONA ÉS IPARI NÖVÉNYEK
XXVII. évfolyam • 3. szám • 2024

2024. február 20.

Megjelenik kéthetente

Felelős szerkesztő
Dr. Stummer Ildikó

Szerző
Pásztor Zsuzsanna
pasztor.zsuzsanna@aki.gov.hu



1093 Budapest, Zsil utca 3–5.
Telefon: +36 1 217 1011
www.aki.gov.hu
aki@aki.gov.hu

A kiadvány az Agrárközgazdasági Intézet
által üzemeltetett Piaci Árinformációs Rendszer
adatai alapján készül.



Friss adatokért kérjük látogasson el a
[PÁIR lekérdezhető adatok](#) felületre.

ISSN 1418 2130

A kiadványokkal kapcsolatban részletes
felvilágosítást ad:
Publikációs Csoport – publikacio@aki.gov.hu

Tartalomjegyzék

Összefoglaló	3
Summary	3
Gabonapiaci jelentés	4
Búza	4
Kukorica	4
A gabonafélék jegyzése	5
Gabonapiaci információk	8
Olajnövénypiaci jelentés	14
Szójabab	14
Repcemag	14
Napraforgómag	14
Az olajmagok és származékaik jegyzése	15
Olajmagpiaci információk	18



Összefoglaló

Az AKI PÁIR adatai szerint Magyarországon az étkezési búza áfa és szállítási költség nélküli termelői ára 64,8 ezer forint/tonna (–36 százalék az egy évvel korábbihoz képest), a takarmánybúzáé 63,3 ezer forint/tonna (–41 százalék), a takarmánykukoricáé 59,7 ezer forint/tonna (–37 százalék) volt február második hetében.

Ezzel egy időben az ipari napraforgómag termelői ára (magas olajsavtartalmú napraforgómaggal együtt) 141,8 ezer forint/tonna (–30 százalék), a repcemagé 162,7 ezer forint/tonna (–22 százalék), a szójababé 167,2 ezer forint/tonna (–15 százalék) volt. A full-fat (extrudált) szóját (30–40 százalék nyersfehérje-, 17–23 százalék nyerszsír- és legfeljebb 12 százalék víztartalmú) 213,3 ezer forint/tonna (–23 százalék) áfa és szállítási költség nélküli áron értékesítették ugyanekkor.

Summary

According to the data of AKI PÁIR, in Hungary, the producer price of milling wheat (excluding VAT and transport costs) was HUF 64.8 thousand per tonne (–36 per cent compared to a year earlier), of feed wheat was HUF 63.3 thousand per tonne (–41 per cent), of feed maize was HUF 59.7 thousand per tonne (–37 per cent) in the second week of February.

At the same time, the producer price of sunflower seed (with high oleic sunflower seed) was HUF 141.8 thousand per tonne (–30 per cent), of rapeseed was HUF 162.7 thousand per tonne (–22 per cent), of soybean was HUF 167.2 thousand per tonne (–15 per cent). Meanwhile, processors' sale price of full-fat (extruded) soybean (30–40 per cent crude protein, 17–23 per cent crude fat and up to 12 per cent water content) was HUF 213.3 thousand per tonne (–23 per cent) excluding VAT and transport costs.

Gabonapiaci jelentés

Búza

Az Amerikai Egyesült Államok agrárminisztériuma (*USDA*) februári előrejelzésében 786 millió tonnára (-0,4 százalék) jelzi a 2023/2024. gazdasági évben várható globális búzatermést. Az előre jelzett felhasználás 798 millió tonna lehet. Az előző szezonhoz képest 1 százalékkal kevesebb, 214 millió tonna búza fordulhat meg a világpiacon a 2023/2024. évi szezonban: Oroszország kivitele 51 millió tonna (+7 százalék), az Európai Unióé 36,5 millió tonna (+4 százalék), Kanadáé 24 millió tonna (-5 százalék), Ausztráliáé 23 millió tonna (-29 százalék), az Egyesült Államoké 20 millió tonna (-1 százalék), Ukrajnáé pedig 15 millió tonna (-12 százalék) lehet. Mindezek eredményeként 259 millió tonna búza maradhat a tárolókban a szezon végén. A *Tallage* szerint Északnyugat-Európában és Lengyelországban a tél második felében csapadékos volt az időjárás, és február közepéig további esőket jeleztek, ami kedvezőtlenül befolyásolhatja az őszi kalászosok növekedését, továbbá nehezíti a műtrágyázást, a növények műtrágyafelvételét. Ezzel szemben Romániában, Bulgáriában és Dél-Olaszországban jelentős esőzésekre lenne szükség, hogy a tél után a növények fejlődése kedvező körülmények között indulhasson meg. Spanyolországban a sok csapadék hozzájárult a talajok vízkészletének pótlásához. A jelenlegi várakozások szerint az Európai Unióban a búza területe 3 százalékkal csökkenhet a 2024/2025. gazdasági évben, 21 millió hektár lehet.

Magyarországon az AKI PÁIR adatai szerint átlagosan 64,8 ezer forint/tonna áfa és szállítási költség nélküli termelői áron kereskedtek az étkezési búzával február második hetében. Ez az árszint az egy évvel korábbtól 36 százalékkal maradt el. A takarmánybúza 63,3 ezer forint/tonna termelői áron (-41 százalék) forgott ugyanekkor. A chicagói árutőzsdén (*CME/CBOT*) a búza márciusi jegyzése 206–221 dollár/tonna tartományban hullámozott február 5. és 16. között. Ezzel egy időben a párizsi árutőzsdén (*Euronext/MATIF*) a termény márciusi jegyzése 203 euró/tonnáig csökkent.

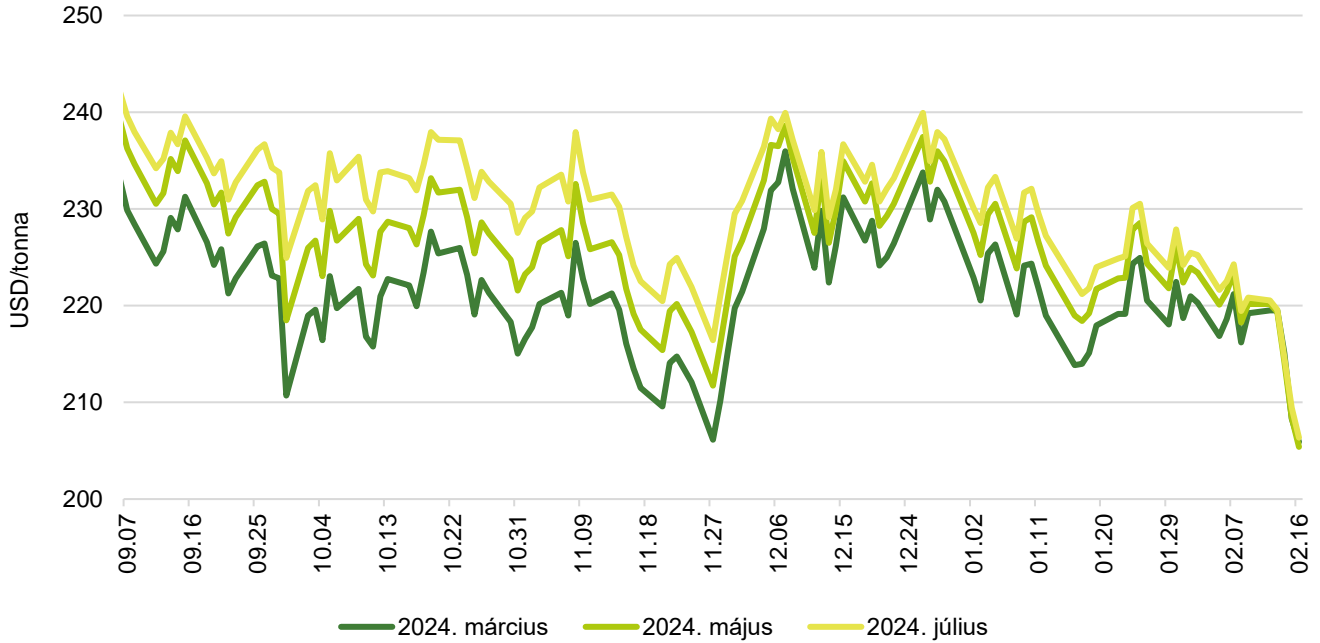
Kukorica

Az *USDA* februári projekciójában a 2022/2023. gazdasági évit csaknem 7 százalékkal meghaladó, 1233 millió tonna globális kukoricatermést jelez a 2023/2024. gazdasági évben. A felhasználás 1211 millió tonnára tehető, ami az előző szezonét 4 százalékkal múlná felül. A globális kereskedelem 198 millió tonnára bővíthet elsősorban az Argentínából és az Egyesült Államokból érkező export növekedése miatt. A 2023/2024. évi szezon végére 322 millió tonna (+7 százalék) kukorica maradhat a tárolókban. Az Európai Unióban a *Tallage* szerint a kukorica vetésterülete a 2023. évit 3 százalékkal haladhatja meg, 8,75 millió hektár lehet. A nagy termelő tagországok közül Franciaországban 6,5 százalékkal csaknem 1,5 millió hektárra, Lengyelországban 3 százalékkal 1,2 millió hektárra emelkedhet, miközben Romániában 1 százalékkal csökkenhet (2,4 millió hektár) a terület. Magyarországon a *Tallage* szerint 830 ezer hektárt foglalhat el a növény az idén.

Az AKI PÁIR adatai szerint átlagosan 59,7 ezer forint/tonna termelői áron cserélt gazdát a takarmánykukorica február második hetében, ami az egy évvel korábbit 37 százalékkal múlta alul. A Budapesti Értéktőzsdén az *ISCC NUTS II* fenntartható takarmánykukorica különböző határidőkre szóló jegyzése nem változott február 5. és 16. között: a márciusi 60 ezer, a májusi 61,5 ezer, a júliusi 63,8 ezer forint/tonna volt. Ezzel egy időben a chicagói árutőzsdén 164 dollár/tonnáig ereszkedett a kukorica márciusi jegyzése. A párizsi árutőzsdén a termény márciusi tőzsdei elszámolóára 173 euró/tonnáig csökkent ugyanekkor.

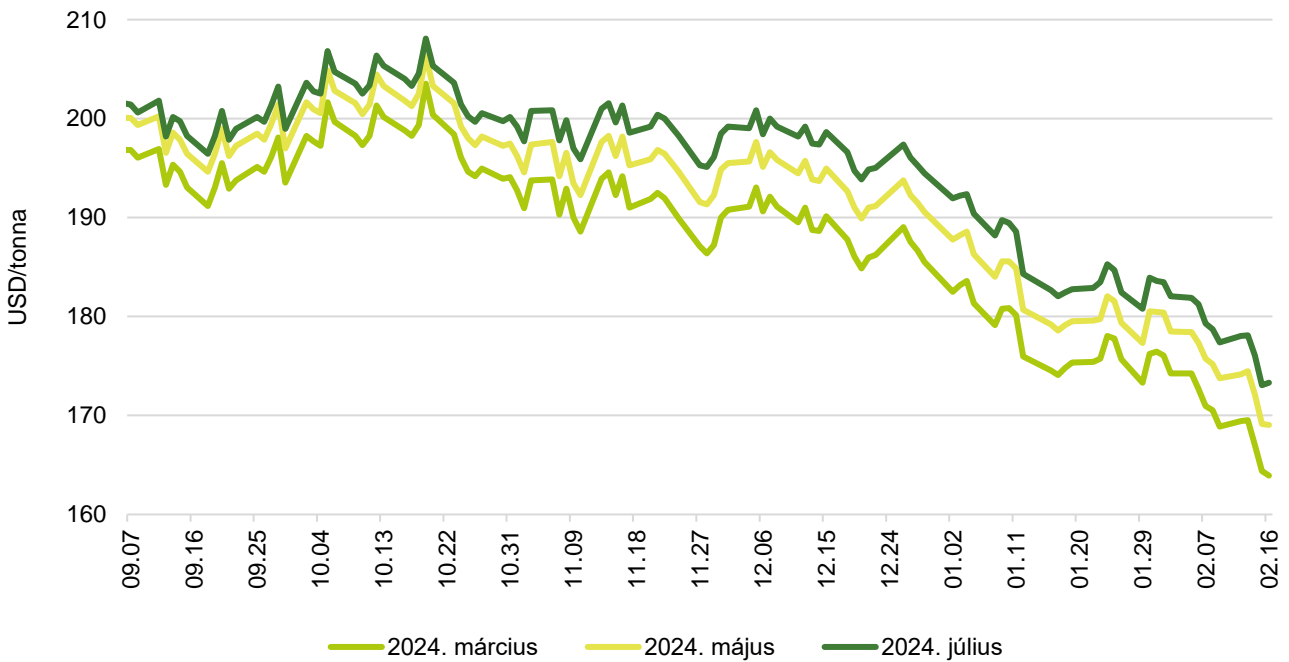
A gabonafélék jegyzése

1. ábra: A búza különböző határidőre szóló jegyzése a chicagói árutőzsdén (2023–2024)



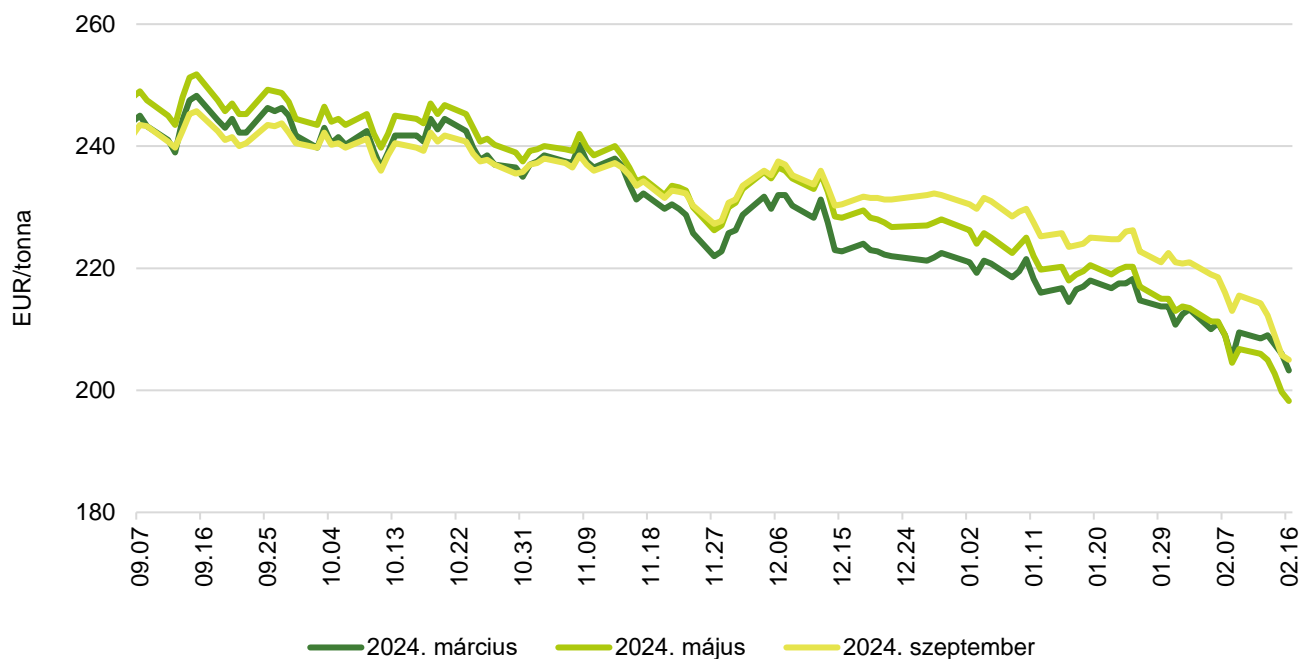
Forrás: CME Group

2. ábra: A kukorica különböző határidőre szóló jegyzése a chicagói árutőzsdén (2023–2024)



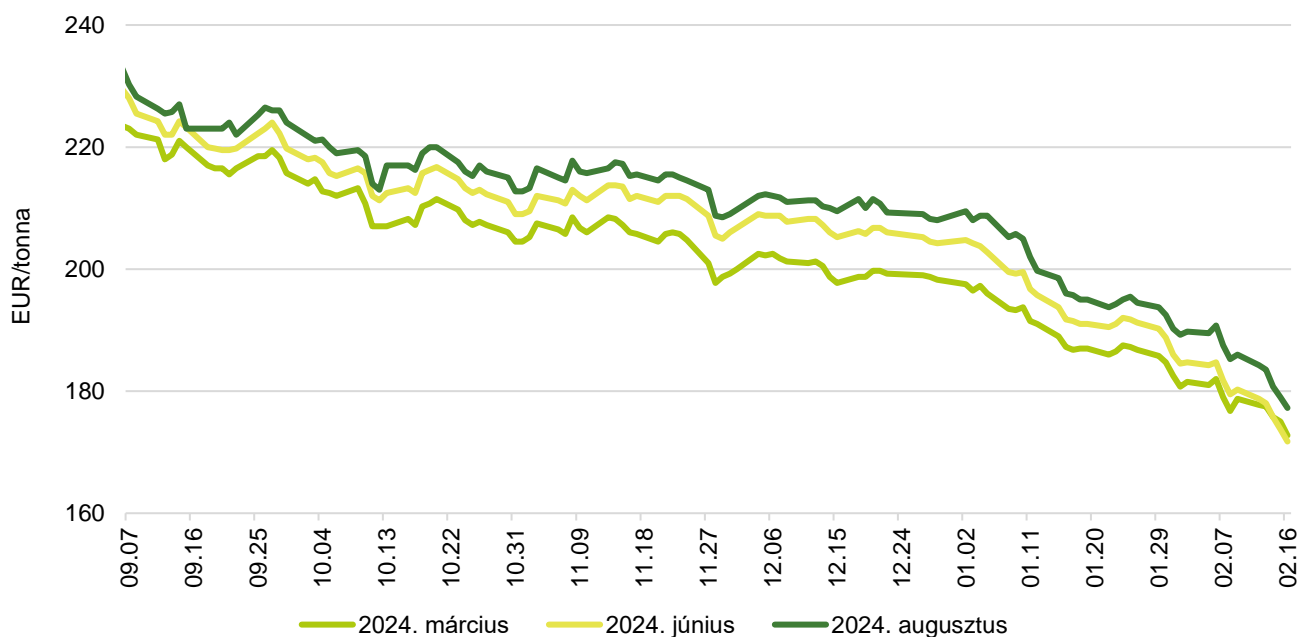
Forrás: CME Group

3. ábra: **A búza különböző határidőre szóló jegyzése a párizsi árutőzsdén (2023–2024)**



Forrás: Euronext

4. ábra: **A kukorica különböző határidőre szóló jegyzése a párizsi árutőzsdén (2023–2024)**



Forrás: Euronext

1. táblázat: **A búza és a kukorica nemzetközi tőzsdei jegyzése (2024. február 16.)**

Szállítási határidő	Euronext/MATIF, Párizs		Szállítási határidő	CME/CBOT, Chicago (őszi lágy búza)	
	EUR/tonna	HUF/tonna		USD/tonna	HUF/tonna
BÚZA					
2024. március	203	79 133	2024. március	206	74 466
2024. május	198	77 187	2024. május	205	74 280
2024. szeptember	205	79 815	2024. július	206	74 625
2024. december	209	81 469	2024. szeptember	210	75 794
2025. március	213	82 735	2024. december	215	77 681
2025. május	214	83 319	2025. március	220	79 409
KUKORICA					
2024. március	173	67 258	2024. március	164	59 283
2024. június	172	66 869	2024. május	169	61 133
2024. augusztus	177	69 011	2024. július	173	62 671
2024. november	180	70 179	2024. szeptember	176	63 639
2025. március	185	72 125	2024. december	181	65 291
2025. június	185	72 028	2025. március	185	66 971

Forrás: Euronext, CME Group

2. táblázat: **A főbb termények különböző lejáratra szóló kontraktusainak belső volatilitása**

	Lejárt	Elszámolóár (USD/tonna)	Belső volatilitás ^{a)}	
			2024.02.09. (százalék)	2024.02.16. (százalék)
Búza	2024. március	205,91	25,6	26,3
Kukorica	2024. március	163,93	19,4	21,0
Szójabab	2024. március	430,71	16,4	16,4
Szójadara	2024. március	380,85	24,1	24,0

^{a)} Belső volatilitás (implied volatility): A piaci szereplők várakozásait tükröző volatilitás, amelyre az adott határidős kontraktusra köthető opciók aktuális prémiumából matematikai modellek segítségével következtetni lehet. (Pl.: Ha a belső volatilitás értéke 15,8 százalék, akkor az adott határidős kontraktus jegyzésében az elkövetkező 365 napban 68 százalékos valószínűséggel $\pm 15,8$ százalékos eltérés várható.)

Forrás: Barchart

3. táblázat: **A különböző árutőzsdei szereplők nyitott kötésállománya (határidős kontraktusok) a főbb termények vonatkozásában a chicagói árutőzsdén (2024. február 13.)**

pozíciók száma

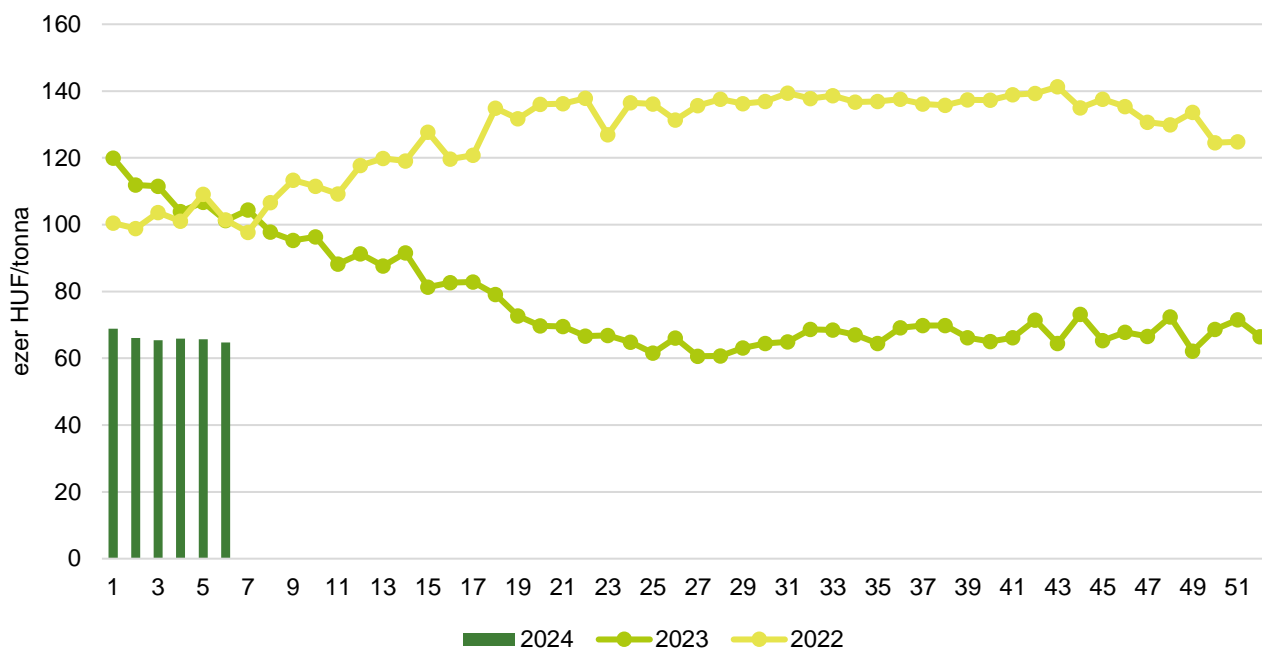
	Termelő/kereskedő/ feldolgozó/stb.		Swap kereskedők			Pénzügyi befektetők			Egyéb		
	Vételi	Eladási	Vételi	Eladási	Spread ^{a)}	Vételi	Eladási	Spread ^{a)}	Vételi	Eladási	Spread ^{a)}
Búza	48 951	86 037	78 825	7 979	16 193	79 676	137 556	67 446	45 233	16 360	29 832
Kukorica	458 996	430 526	243 179	8 145	28 803	177 104	482 107	265 787	104 110	45 046	174 989
Szójabab	314 749	267 879	128 578	3 810	12 902	49 000	173 369	121 562	37 975	75 357	52 036
Szójadara	138 550	209 577	99 757	0	6 232	60 673	85 658	69 602	19 064	39 546	52 284

^{a)} Spread – Különbözeti ügylet.

Forrás: Commodity Futures Trading Commission

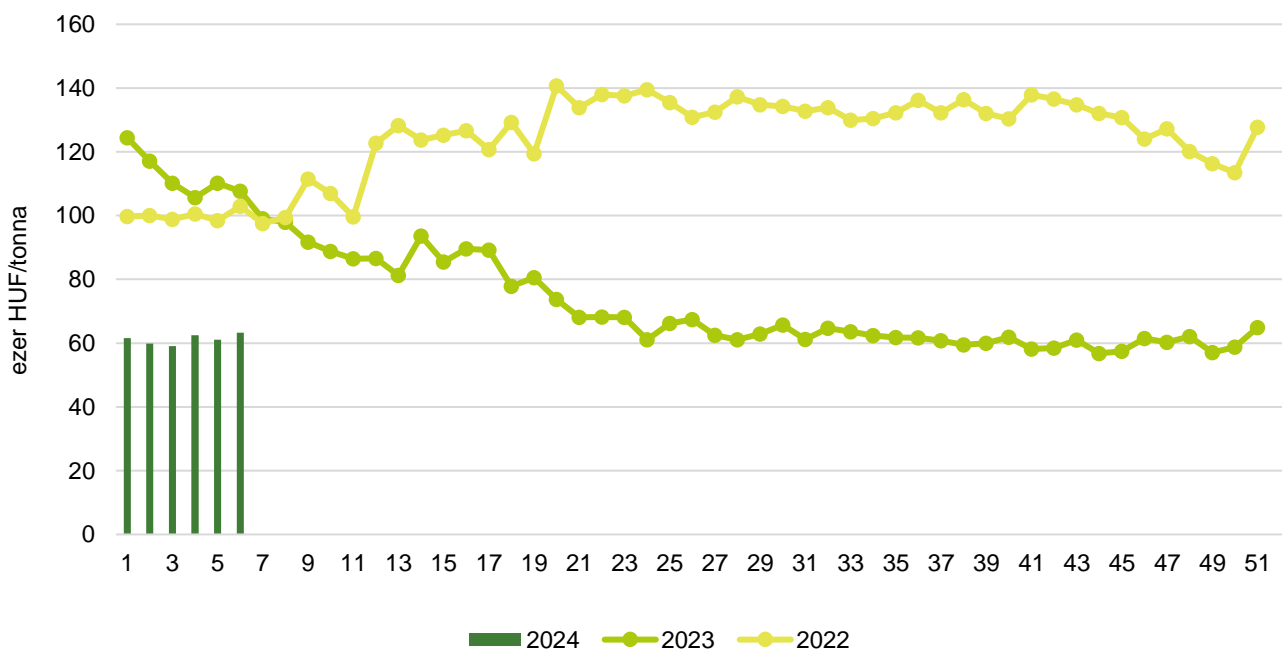
Gabonapiaci információk

5. ábra: **Az étkezési búza heti termelői ára Magyarországon (2022–2024)**

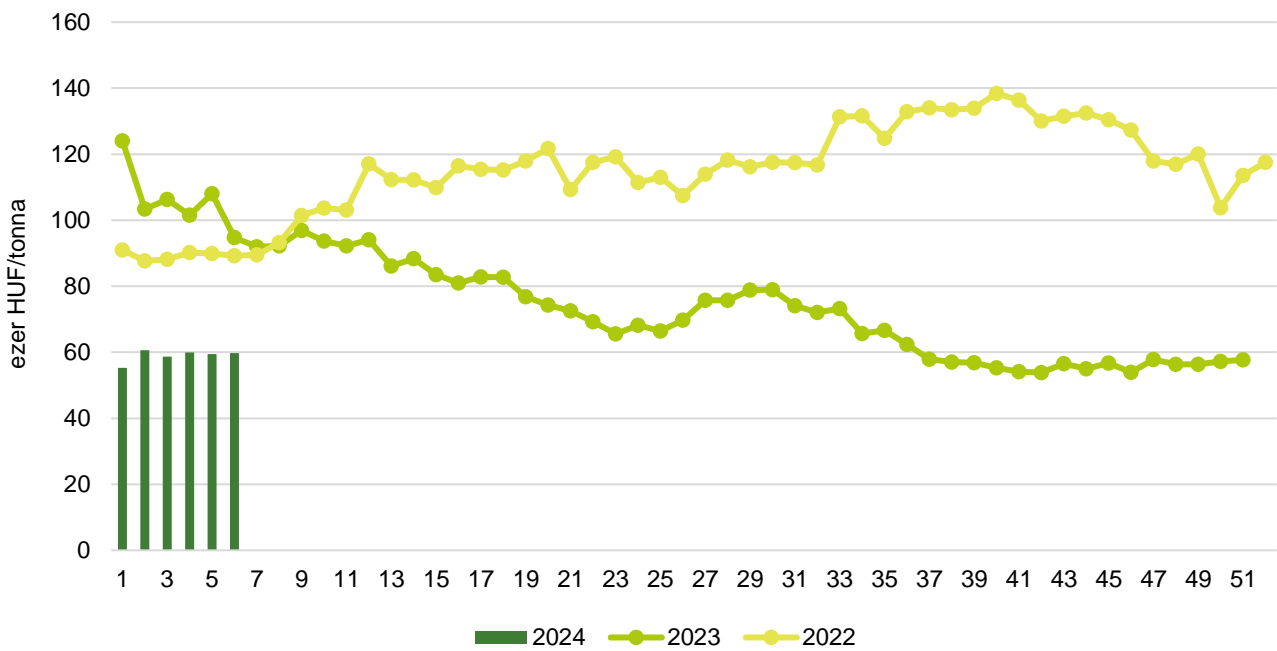


Forrás: AKI PÁIR

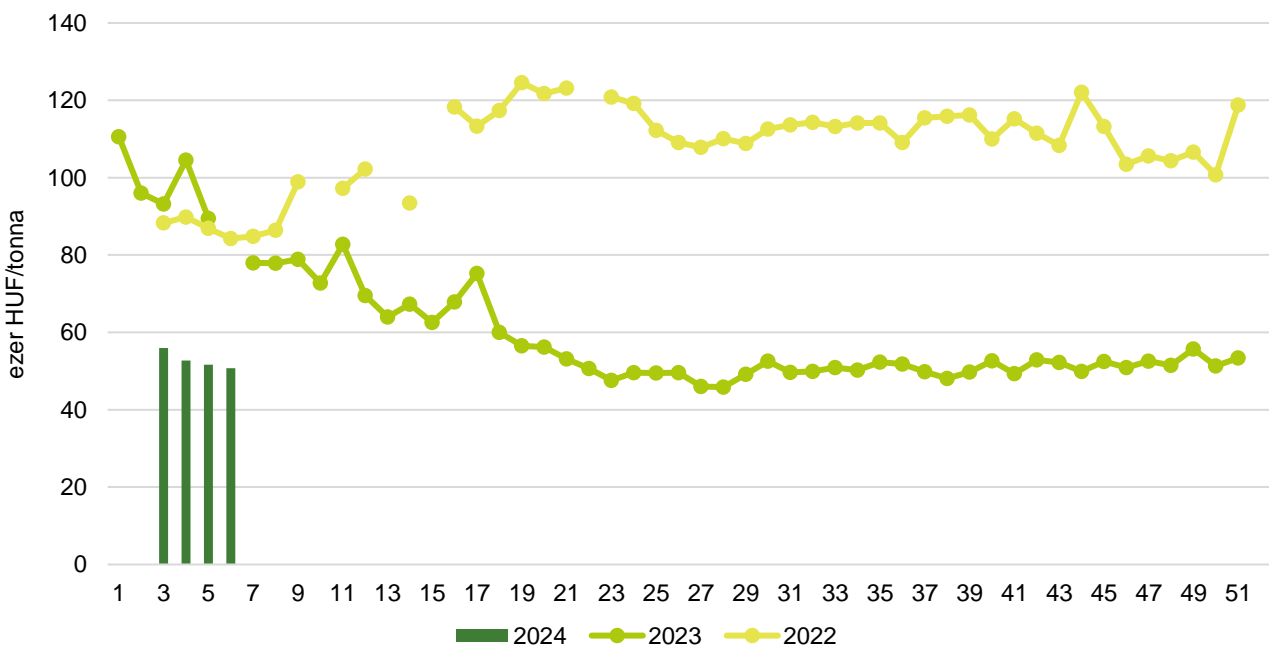
6. ábra: **A takarmánybúza heti termelői ára Magyarországon (2022–2024)**



Forrás: AKI PÁIR

7. ábra: **A takarmánykukorica heti termelői ára Magyarországon (2022–2024)**

Forrás: AKI PÁIR

8. ábra: **A takarmányárpa heti termelői ára Magyarországon (2022–2024)**

Forrás: AKI PÁIR

4. táblázat: **A gabonafélék nemzetközi és európai kikötői ára**

		Mértékegység	2024.01.27.	2024.02.03.	2024.02.10.	2024.02.17.
BÚZA	USA, FOB HRW	USD/tonna	286	288	280	269
	Franciaország, FOB Rouen (superior)	USD/tonna	237	235	226	220
	Oroszország, 12,5% FOB	USD/tonna	235	230	222	220
	Ukrajna, 11,5% FOB	USD/tonna	215	205	203	200
	Románia, FOB Constanța	EUR/tonna	230	229	233	229
KUKORICA	USA, FOB NOLA	USD/tonna	200	200	193	185
	Fekete-tenger, FOB	USD/tonna	175	173	170	169
	Románia, FOB Constanța	EUR/tonna	214	214	n. a.	199
	Hollandia, CIF Rotterdam	EUR/tonna	212	207	205	202
ÁRPA	Franciaország, FOB Rouen	USD/tonna	215	210	204	196
	Fekete-tenger, FOB	USD/tonna	190	190	185	185
	Románia, FOB Constanța	EUR/tonna	n. a.	191	180	n. a.

Megjegyzés: FOB – Free on Board (költségmentesen a hajó fedélzetére), CIF – Cost, Insurance and Freight (költség, biztosítás és fuvardíj – megnevezett rendeltetési kikötő); n. a. – nincs adat.

Forrás: Hammersmith, Európai Bizottság, IGC

5. táblázat: **A gabonafélék európai termelői ára**

EUR/tonna

		2024. 3. hét	2024. 4. hét	2024. 5. hét	2024. 6. hét
MALMI BÚZA	Bulgária, DEPPROD Dobrich	197	197	197	197
	Németország, DEPSILO Hamburg	224	224	219	218
	Franciaország, DELPORT Rouen	219	218	218	219
	Románia, DEPSILO Banat	162	n. a.	193	193
TAKARMÁNY-BÚZA	Bulgária, DEPPROD Dobrich	n. a.	n. a.	n. a.	182
	Németország, DEPSILO Hamburg	n. a.	n. a.	n. a.	n. a.
	Románia, DEPSILO Oltenia	187	180	175	178
KUKORICA	Bulgária, DEPPROD Plevén	174	174	174	174
	Németország, DEPSILO Köln	209	208	197	n. a.
	Franciaország, DELPORT Bordeaux	n. a.	n. a.	n. a.	n. a.
	Románia, DEPSILO Oltenia	164	163	164	165
TAKARMÁNY-ÁRPA	Bulgária, DEPPROD Burgas	179	179	179	179
	Németország, DEPSILO Hamburg	190	190	187	184
	Franciaország, DELPORT Rouen	198	195	195	196
	Románia, DEPSILO Muntenia	n. a.	157	147	156

Megjegyzés: DEPPROD – a telephelyen vagy a termőhelyen tehergépkocsra vagy egyéb szállítóeszközre pakolva, DEPSILO – a tárolt termény silónál tehergépkocsra vagy egyéb szállítóeszközre pakolva, DELPORT – a kikötőbe szállítva; n. a. – nincs adat.

Forrás: Európai Bizottság

6. táblázat: **A gabonafélék termelői ára Magyarországon**

Megnevezés	Mértékegység	2023. 6. hét	2024. 5. hét	2024. 6. hét	2024. 6. hét/ 2023. 6. hét (százalék)	2024. 6. hét/ 2024. 5. hét (százalék)
Étkezési búza	tonna	13 588	12 145	17 135	126	141
	HUF/tonna	101 194	65 676	64 763	64	99
Takarmánybúza	tonna	2 668	2 854	2 273	85	80
	HUF/tonna	107 674	61 029	63 263	59	104
Takarmánykukorica	tonna	5 341	18 771	18 088	339	96
	HUF/tonna	94 762	59 493	59 728	63	100
Takarmányárpa	tonna	...	1 800	3 468	...	193
	HUF/tonna	...	51 628	50 752	...	98

... = Adatvédelmi korlátok miatt nem közölhető adat.

Megjegyzés: A termelői ár az áfát és a szállítási költséget nem tartalmazza.

Forrás: AKI PÁIR

7. táblázat: **A gabonaalapú termékek feldolgozói értékesítési ára Magyarországon**

Megnevezés	Kiszereelés	Mértékegység	2023. 6. hét	2024. 5. hét	2024. 6. hét	2024. 6. hét/ 2023. 6. hét (százalék)	2024. 6. hét/ 2024. 5. hét (százalék)
Finomliszt BL 55	ömlesztett	tonna	2 516	3 083	3 210	128	104
		HUF/kg	205	123	122	60	99
	zsákos	tonna	2 592	2 786	2 753	106	99
		HUF/kg	208	128	130	62	101
	zacskós	tonna	1 387	1 591	1 733	125	109
		HUF/kg	221	150	151	68	100
Rétesliszt BFF 55	ömlesztett	tonna
		HUF/kg
	zsákos	tonna	38	38	35	93	91
		HUF/kg	220	130	146	67	112
	zacskós	tonna	64	54	98	154	181
		HUF/kg	240	173	170	71	98
Rozsliszt RL 90	ömlesztett	tonna
		HUF/kg
	zsákos	tonna	57	46	38	67	82
		HUF/kg	222	162	165	74	102
Fehér kenyérliszt BL 80	ömlesztett	tonna	1 561	1 552	1 656	106	107
		HUF/kg	205	125	125	61	100
	zsákos	tonna	754	749	705	94	94
		HUF/kg	207	128	129	62	101
Tésztaipari liszt TL 50	ömlesztett	tonna	692	708	794	115	112
		HUF/kg	205	122	124	61	102
	zsákos	tonna	41	127	74	182	58
		HUF/kg	225	138	143	64	104
Étkezési búza AD	zacskós	tonna	113	138	106	93	77
		HUF/kg	237	164	175	74	106

... = Adatvédelmi korlátok miatt nem közölhető adat.

Forrás: AKI PÁIR

8. táblázat: **A búzaliszt kiskereskedelmi beszerzési ára Magyarországon**

Megnevezés	Kiszerezés	Mértékegység	2023. 6. hét	2024. 5. hét	2024. 6. hét	2024. 6. hét/ 2023. 6. hét (százalék)	2024. 6. hét/ 2024. 5. hét (százalék)
Finomliszt BL 55 gyártói márka	1 kg	tonna	–	282	281	–	100
		HUF/kg	–	161	177	–	110
Finomliszt BL 55 kereskedelmi márka	1 kg	tonna	–	829	888	–	107
		HUF/kg	–	135	134	–	100
Finomliszt BL 55 (összesen)	1 kg	tonna	1 096	1 110	1 168	107	105
		HUF/kg	217	141	144	67	102

Forrás: AKI PÁIR

9. táblázat: **A továbbfeldolgozásra szánt lisztek beszerzési ára Magyarországon**

Megnevezés	Kiszerezés	Mértékegység	2023. január	2023. december	2024. január	2024. január/ 2023. január (százalék)	2024. január/ 2023. december (százalék)
Finomliszt BL 55	ömlesztett	tonna	9 280	8 991	10 395	112	116
		HUF/kg	214	131	131	61	100
	zsákos	tonna	522	425	354	68	83
		HUF/kg	222	135	131	59	97
Rétesliszt BFF 55	ömlesztett	tonna	–	–	7 600
		HUF/kg	–	–	79
	zsákos	tonna	129	...	2 217
		HUF/kg	122	...	87
Fehér kenyérliszt BL 80	ömlesztett	tonna	4 274	4 180	4 274	100	102
		HUF/kg	207	119	119	58	100
	zsákos	tonna	545	413	312	57	75
		HUF/kg	216	119	120	56	101
Tésztaipari liszt TL 50	ömlesztett	tonna
		HUF/kg
	zsákos	tonna	...	–	–	–	–
		HUF/kg	...	–	–	–	–
Rozsliszt RL 90	ömlesztett	tonna	117	99	174	148	176
		HUF/kg	217	147	147	68	100
	zsákos	tonna	130	139	106	82	77
		HUF/kg	228	158	160	70	101

... = Adatvédelmi korlátok miatt nem közölhető adat.

Forrás: AKI PÁIR

10. táblázat: **Az ipari keveréktakarmányok feldolgozóinak értékesítési ára Magyarországon**

Megnevezés	Mértékegység	2023. január	2023. december	2024. január	2024. január/ 2023. január (százalék)	2024. január/ 2023. december (százalék)
Brojertáp	tonna	8 477	9 442	9 846	116	104
	HUF/tonna	169 694	149 804	151 409	89	101
Hízósertéstáp	tonna	8 668	9 936	9 896	114	100
	HUF/tonna	130 076	120 597	122 904	94	102

Forrás: AKI PÁIR

11. táblázat: **A gabonafélék külkereskedelme Magyarországon**

ezer tonna

		2022. január–november	2023. január–november	Változás (százalék)
Export	10019900 Búza, nem vető	1 735,2	2 252,3	129,80
	10039000 Árpa, nem vető	494,7	1 048,5	211,97
	10059000 Kukorica, nem vető	1 829,2	1 082,6	59,19
Import	10019900 Búza, nem vető	378,4	190,9	50,44
	10039000 Árpa, nem vető	26,3	18,0	68,45
	10059000 Kukorica, nem vető	1 293,0	801,5	61,99

Forrás: KSH

12. táblázat: **A világ búza- és kukoricamérlege**

	USDA		IGC		Tallage	
	2023/2023 ^{a)}	2023/2024 ^{b)}	2023/2023 ^{a)}	2023/2024 ^{b)}	2023/2024 ^{a)}	2024/2025 ^{b)}
BÚZA						
Termelés	789	786	803	788	750	761
Felhasználás	791	798	795	803	756	759
Export	216	214	208	200	185	183
Import	216	214	208	200	185	183
Zárókészlet	271	259	280	266	227	229
KUKORICA						
Termelés	1 156	1 233	1 163	1 234	1 186	1 187
Felhasználás	1 166	1 211	1 175	1 222	1 152	1 181
Export	181	198	180	177	185	185
Import	181	198	180	177	185	185
Zárókészlet	301	322	275	286	307	313

^{a)} Előzetes adat.^{b)} Előrejelzés.

Forrás: USDA, IGC, Tallage

Olajnövénypiaci jelentés

Szójabab

Az *USDA* februári előrejelzésében 398 millió tonna globális szójababtermést jelez a 2023/2024. gazdasági évben. Ez a kibocsátás 5 százalékkal haladhatja meg az egy évvel korábbi termést. A globális kereslet 69 millió tonnával múlhatja alul a termelést a folyó szezonban (329 millió tonna), így a globális készletek 116 millió tonnára bővíülhetnek (+12 százalék) a szezon végére. Az USA-ban az egy évvel korábbinál 2,5 százalékkal kevesebb, 113,3 millió tonna szójababot takarítottak be a gazdák 2023-ban. A világ szójababtermésének több mint felét Brazília és Argentína adja. Brazília szójababtermése 156 millió tonna lehet a 2023/2024. gazdasági évben, az előző szezon kibocsátásától csaknem 4 százalékkal maradhat el. Argentínában az egy évvel korábbi termés több mint kétszerese, 50 millió tonna várható (*USDA*). Az Európai Unióban az egy évvel korábbihoz képest 7 százalékkal nagyobb területen, 1,1 millió hektáron vethetnek szójababot 2024-ben.

Az AKI PÁIR adatai szerint a szójabab termelői ára 167,2 ezer forint/tonna (-15 százalék) volt február második hetében. A full-fat (extrudált) szóját (30–40 százalék nyersfehérje-, 17–23 százalék nyerszsír- és legfeljebb 12 százalék víztartalmú) 213,3 ezer forint/tonna áfa és szállítási költség nélküli áron (-23 százalék) értékesítették ugyanekkor. A chicagói árutőzsdén (*CME/CBOT*) a szójabab márciusi jegyzése 427–441 dollár/tonna tartományban mozgott február 5. és 16. között.

Repcemag

Az *USDA* februári projekciója szerint a repcemag és a canola globális termelése 1,5 százalékkal múlhatja alul az egy évvel korábbit a 2023/2024. gazdasági évben, 87,4 millió tonna lehet. A várható felhasználás 86,8 millió tonnára (+14 százalék), a zárókészlet 8 millió tonnára tehető. A *Tallage* szerint a balti államokban a repceföldök intenzív hideghullámoknak voltak kitéve 2024 elején, ami kedvezőtlen hatással lehet a növényekre. Január közepén a tagországok időjárását tavaszi meleg jellemezte. Helyenként a sok csapadék nem kedvez a növények fejlődésének. Az Európai Unióban a betakarítandó terület nagyságát 210 ezer hektárral 5,62 millió tonnára lefelé módosították a *Tallage* szakértői a decemberi előrejelítéshez képest, ami így a 2023. évi területtől 9 százalékkal lehet alacsonyabb.

Az AKI PÁIR adatai szerint a repcemag áfa és szállítási költség nélküli termelői ára 162,7 ezer forint/tonna volt február második hetében, ami az egy évvel korábbit 22 százalékkal múlta alul. A párizsi árutőzsdén (*Euronext/MATIF*) a repcemag májusi tőzsdei elszámolóára 411–428 euró/tonna tartományban alakult február 5. és 16. között.

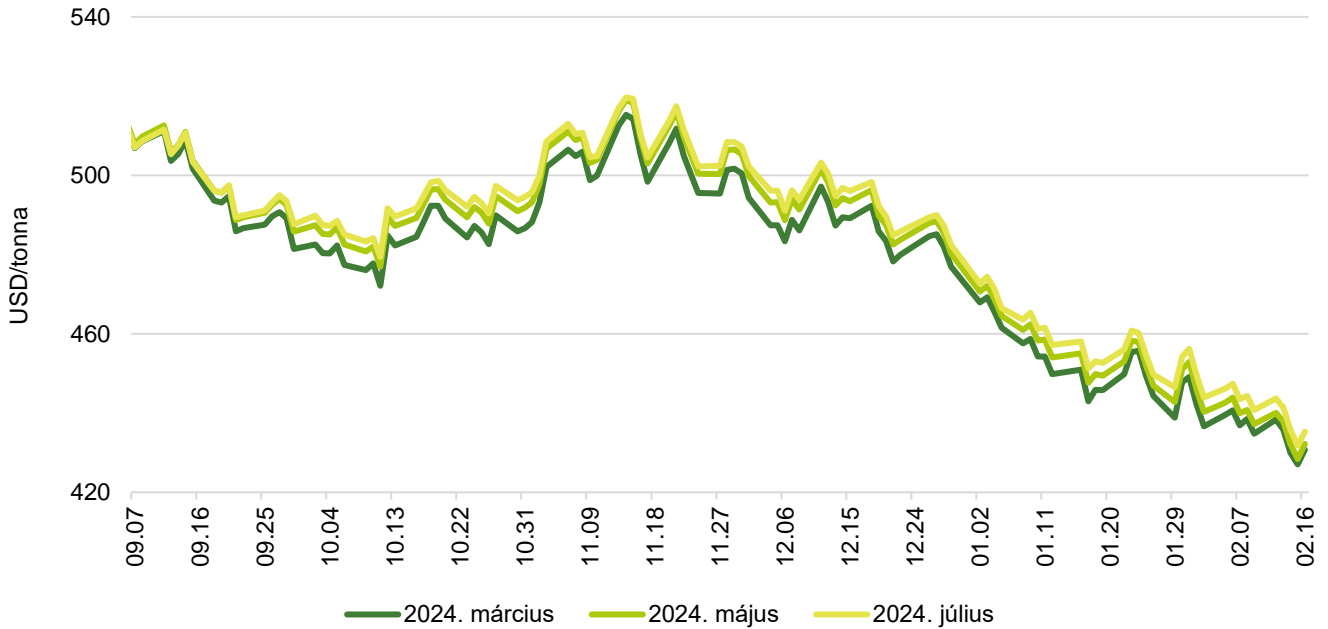
Napraforgómag

Az *USDA* 55,1 millió tonna napraforgómag-termésre számít a világon a 2023/2024. gazdasági évben, ez 5 százalékkal haladhatja meg az egy évvel korábbi mennyiséget. A globális kibocsátás 749 ezer tonnával múlhatja alul az 55,8 millió tonnára jelzett felhasználást, így a zárókészlet 3 millió tonna körül alakulhat a 2023/2024. évi szezon végén. A *Tallage* szerint az Európai Unióban az egy évvel korábbival megegyező területet, 4,9 millió hektárt foglalhat el a napraforgómag az idén. A száraz időjárás vagy a túlzott csapadék miatt elvesztett őszi vetésű terület egy részére napraforgómag kerülhet, főleg Bulgáriában, Romániában és Franciaországban.

Az AKI PÁIR adatai szerint a magas olajsavtartalmú napraforgómagot (*HO*) 149 ezer forint/tonnáért, a nagy olajtartalmút (*LO*) 133,9 ezer forint/tonnáért (-34 százalék) vásárolták a feldolgozók és a kereskedők február második hetében. Az ipari napraforgómag (magas olajsavas napraforgómaggal együtt) áfa és szállítási költség nélküli termelői ára átlagosan 141,8 ezer forint/tonna (-30 százalék) volt.

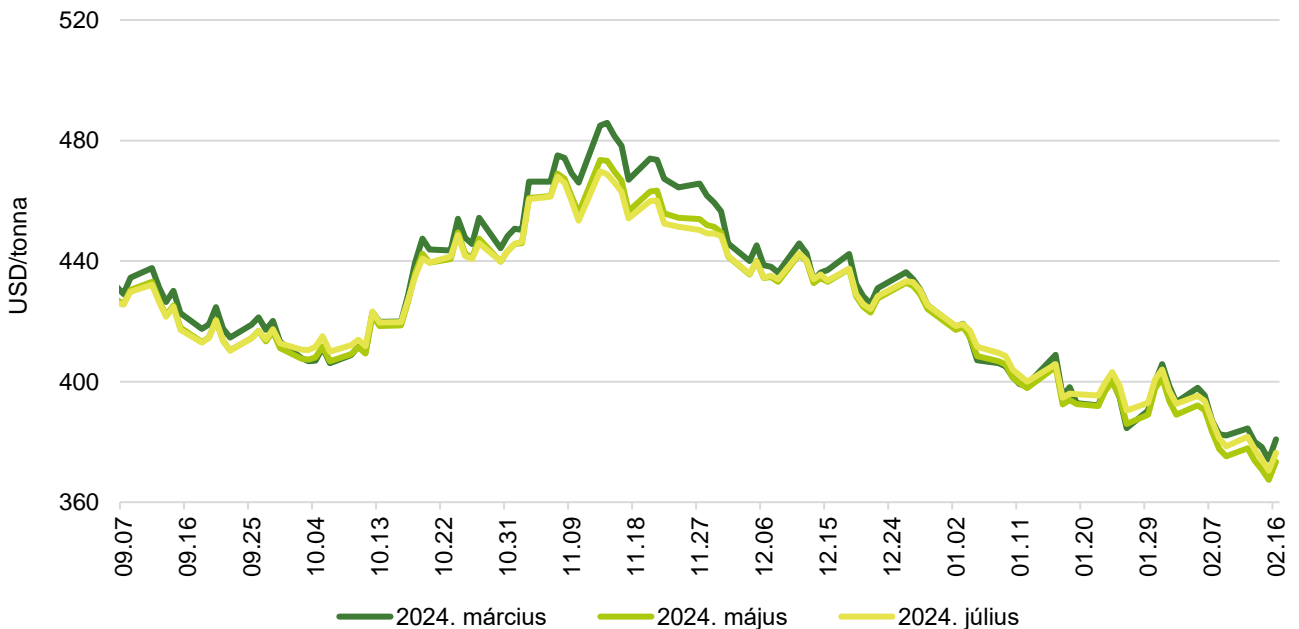
Az olajmagok és származékaik jegyzése

9. ábra: A szójabab különböző határidőre szóló jegyzése a chicagói árutőzsdén (2023–2024)



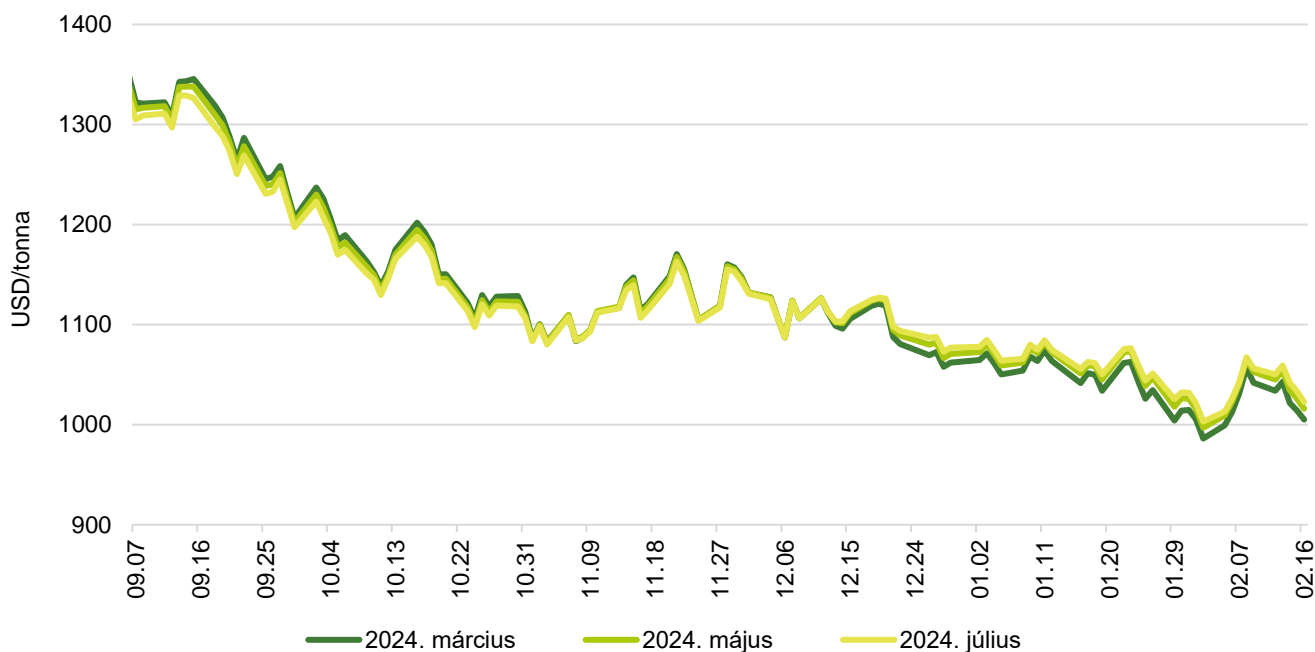
Forrás: CME Group

10. ábra: A szójadara különböző határidőre szóló jegyzése a chicagói árutőzsdén (2023–2024)



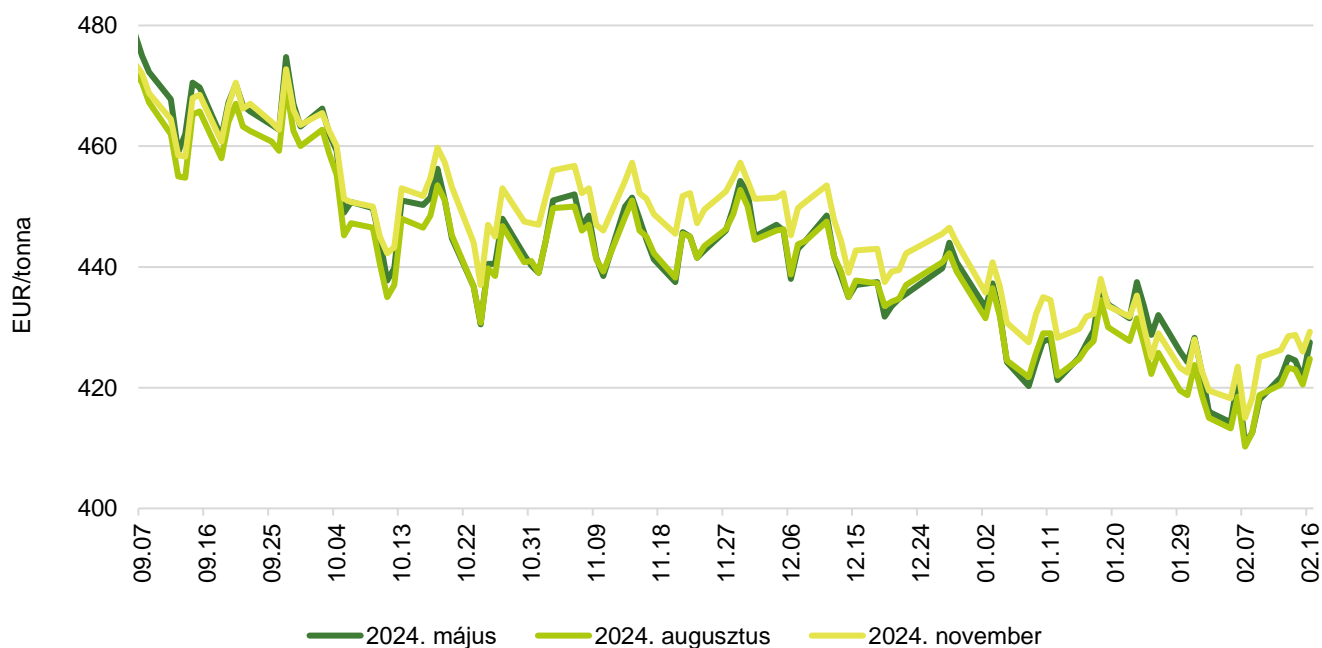
Forrás: CME Group

11. ábra: **A szójaolaj különböző határidőre szóló jegyzése a chicagói árutőzsdén (2023–2024)**



Forrás: CME Group

12. ábra: **A repcemag különböző határidőre szóló jegyzése a párizsi árutőzsdén (2023–2024)**



Forrás: Euronext

13. táblázat: **Az olajmagok és származékaik jegyzése a párizsi és a chicagói árutőzsdén (2024. február 16.)**

	Euronext/MATIF, Párizs		
	Szállítási határidő	EUR/tonna	HUF/tonna
Repce­mag	2024. május	428	166 443
	2024. augusztus	425	165 372
	2024. november	429	167 124
	2025. február	434	169 071
	2025. május	437	170 044
	2025. augusztus	433	168 584
	CME/CBOT, Chicago		
	Szállítási határidő	USD/tonna	HUF/tonna
Szójabab	2024. március	431	155 761
	2024. május	432	156 293
	2024. július	435	157 409
	2024. augusztus	433	156 585
	2024. szeptember	425	153 609
	2024. november	422	152 599
Szójadara	2024. március	381	137 730
	2024. május	373	135 060
	2024. július	376	136 136
	2024. augusztus	377	136 455
	2024. szeptember	377	136 296
	2024. október	375	135 698

Forrás: Euronext, CME Group

14. táblázat: **A növényolajok és származékaik jegyzése Olaszországban és Ausztriában (2024. február 13.)**

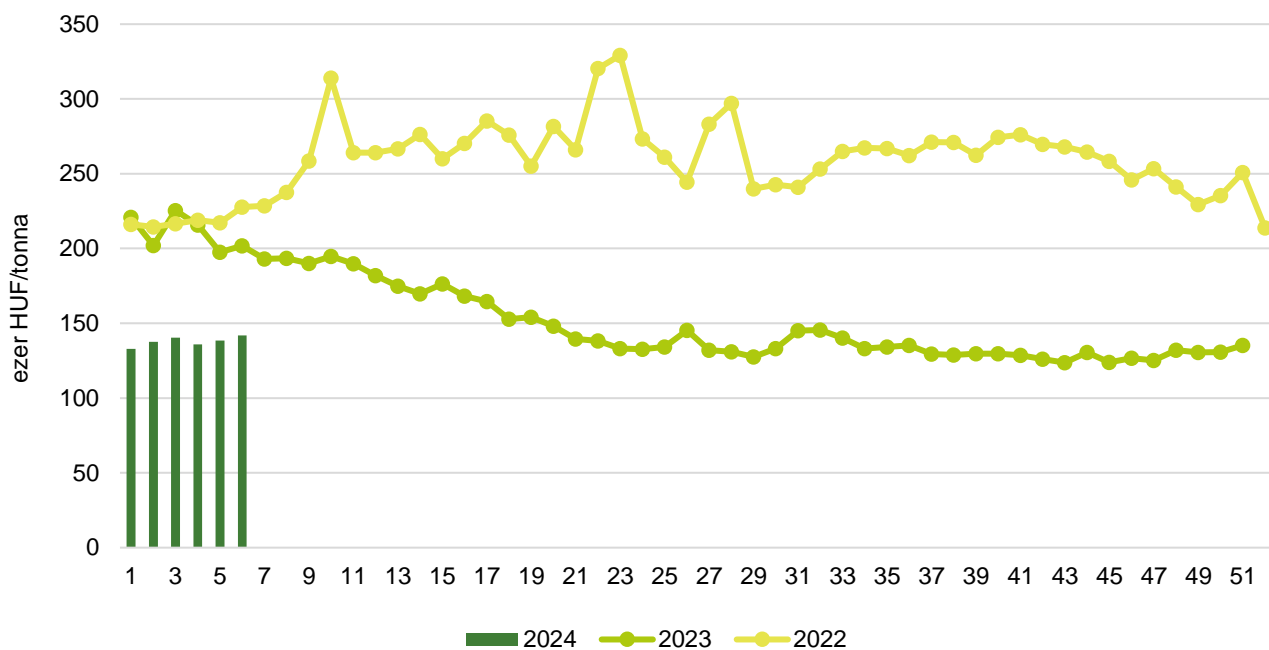
Termék	Ország	EUR/tonna	HUF/tonna
Napraforgóolaj (nyers)	Olaszország	825	319 226
Napraforgóolaj (finomított)		1 005	388 875
Szójaolaj (nyers)		925	357 920
Szójaolaj (finomított)		1 075	415 961
Napraforgódara	Ausztria	n. a.	n. a.
Repcedara		315	122 258

n. a. – nincs adat.

Forrás: Associazione Granaria di Milano, BLPW

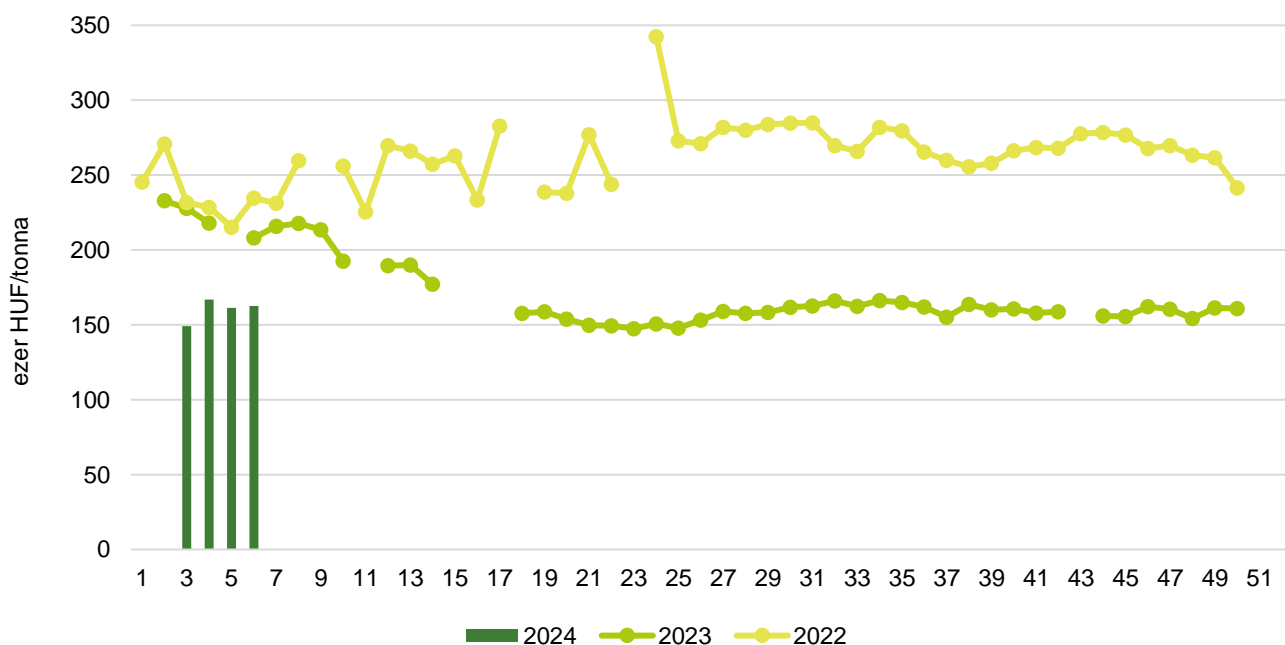
Olajmagpiaci információk

13. ábra: **A napraforgómag heti termelői ára Magyarországon (2022–2024)**



Forrás: AKI PÁIR

14. ábra: **A repcemag heti termelői ára Magyarországon (2022–2024)**



Forrás: AKI PÁIR

15. táblázat: **Az olajmagok és származékaik nemzetközi és európai kikötői ára**

USD/tonna

			2024.01.27.	2024.02.03.	2024.02.10.	2024.02.17.
SZÓJA	BAB	USA FOB NOLA	470	465	460	455
		Brazília FOB	420	405	400	410
		EU CIF USA-ból	n. a.	n. a.	n. a.	n. a.
		EU CIF Brazíliából	484	n. a.	n. a.	n. a.
		Fekete-tenger FOB	475	470	470	460
		Argentína, Up River FOB	471	435	424	417
	DARA	EU CIF Rotterdam	475	n. a.	n. a.	n. a.
	OLAJ	EU FOB Hollandia	1 024	n. a.	n. a.	n. a.
REPCE	MAG	Franciaország FOB Moselle	474	464	441	455
		EU CIF Hamburg	475	n. a.	n. a.	n. a.
		Ausztrália FOB	489	486	478	472
		Kanada FOB	508	494	478	466
		Ukrajna FOB	385	375	365	360
	DARA	EU FOB Hamburg	307	n. a.	n. a.	n. a.
	OLAJ	EU FOB Hollandia	942	n. a.	n. a.	n. a.
NAPRAFORGÓ	MAG	EU CIF Amszterdam	490	n. a.	n. a.	n. a.
		EU FOB Bordeaux	452	451	431	441
		Ukrajna FOB	325	335	335	335
	DARA	Ukrajna DAF	255	n. a.	n. a.	n. a.
		Ukrajna FOB	245	240	235	220
	OLAJ	EU FOB Rotterdam	850	n. a.	n. a.	n. a.
	Fekete-tenger FOB	835	n. a.	n. a.	n. a.	
NYERS PÁLMAOLAJ	EU CIF Rotterdam	975	n. a.	n. a.	n. a.	

Megjegyzés: FOB – Free on Board (költségmentesen a hajó fedélzetére – megjelölt elhajózási kikötő), DAF – Delivered at Frontier (határra szállítva); CIF – Cost, Insurance and Freight (költség, biztosítás és fuvardíj – megnevezett rendeltetési kikötő); n. a. – nincs adat.
 Forrás: APK-Infom, Hammersmith, Oil World, Európai Bizottság, IGC

16. táblázat: **Az ipari napraforgómag és a repcemag heti termelői ára Magyarországon**

Megnevezés	Mértékegység	2023. 6. hét	2024. 5. hét	2024. 6. hét	2024. 6. hét/ 2023. 6. hét (százalék)	2024. 6. hét/ 2024. 5. hét (százalék)
Ipari napraforgómag (magas olajsavtartalmú, HO)	tonna	...	5 582	3 384	...	61
	HUF/tonna	...	142 698	148 956	...	104
Ipari napraforgómag (nagy olajtartalmú, LO)	tonna	8 849	7 549	3 081	35	41
	HUF/tonna	202 779	135 520	133 949	66	99
Ipari napraforgómag (Összesen)	tonna	9 745	13 131	6 466	66	49
	HUF/tonna	201 860	138 571	141 804	70	102
Repcemag	tonna	4 666	6 633	7 420	159	112
	HUF/tonna	208 066	161 272	162 671	78	101

... = Adatvédelmi korlátok miatt nem közölhető adat.

Megjegyzés: A termelői ár az áfát és a szállítási költséget nem tartalmazza.

Forrás: AKI PÁIR

17. táblázat: **A növényolajok és származékaik feldolgozó értékesítési ára Magyarországon**

Megnevezés	Mértékegység	2023. 6. hét	2024. 5. hét	2024. 6. hét	2024. 6. hét/ 2023. 6. hét (százalék)	2024. 6. hét/ 2024. 5. hét (százalék)
Nyers napraforgóolaj	tonna	724
	HUF/tonna	306 004
Napraforgódara	tonna	3 883	11 653	7 179	185	62
	HUF/tonna	127 573	94 161	87 975	69	93
Nyers repceolaj	tonna	–	–	–	–	–
	HUF/tonna	–	–	–	–	–
Repcedara	tonna	2 509	1 939	2 077	83	107
	HUF/tonna	143 471	113 186	107 189	75	95

... = Adatvédelmi korlátok miatt nem közölhető adat.

Forrás: AKI PÁIR

18. táblázat: **A szójabab termelői, a full-fat (extrudált) szója, a szójadara és a szójaolaj feldolgozó értékesítési ára Magyarországon**

Megnevezés	Mértékegység	2023. 6. hét	2024. 5. hét	2024. 6. hét	2024. 6. hét/ 2023. 6. hét (százalék)	2024. 6. hét/ 2024. 5. hét (százalék)
Szójabab	tonna	1 208	302	820	68	272
	HUF/tonna	197 511	171 151	167 230	85	98
Full-fat (extrudált) szója	tonna	126	185	178	142	96
	HUF/tonna	277 344	207 917	213 335	77	103
Szójadara	tonna
	HUF/tonna
Szójaolaj	tonna	–	...	–	–	–
	HUF/tonna	–	...	–	–	–

... = Adatvédelmi korlátok miatt nem közölhető adat.

Megjegyzés: Full-fat (extrudált) szója: 30–40% nyersfehérje, 17–23% nyerszsír, max. 12% víz. Szójadara: Low-Pro, Mid-Pro, High-Pro összesítve. Az ár az áfát és a szállítási költséget nem tartalmazza.

Forrás: AKI PÁIR

19. táblázat: **A napraforgó-étolaj kiskereskedelmi beszerzési ára Magyarországon**

Megnevezés	Kiszerezés	Mértékegység	2023. 6. hét	2024. 5. hét	2024. 6. hét	2024. 6. hét/ 2023. 6. hét (százalék)	2024. 6. hét/ 2024. 5. hét (százalék)
Napraforgó-étolaj gyártói márka	1liter	1000 liter	–	145	290	–	201
		HUF/liter	–	519	527	–	101
Napraforgó-étolaj kereskedelmi márka	1liter	1000 liter	–	526	645	–	123
		HUF/liter	–	415	412	–	99
Napraforgó-étolaj (összesen)	1liter	1000 liter	397	670	936	236	140
		HUF/liter	768	437	447	58	102

Forrás: AKI PÁIR

20. táblázat: **Az olajmagok és származékaik külkereskedelme Magyarországon**

ezer tonna

		2022. január–november	2023. január–november	Változás (százalék)
Export	1205 Repcemag	426,4	399,7	93,73
	1206 Napraforgómag	235,1	183,3	77,95
	2304 Szójadara	121,1	122,1	100,82
Import	1205 Repcemag	220,0	166,7	75,79
	1206 Napraforgómag	617,9	328,9	53,24
	2304 Szójadara	493,0	458,7	93,03

Forrás: KSH

21. táblázat: **A világ olajmagnérlege**

millió tonna

	USDA		Oil World		Tallage	
	2022/2023 ^{a)}	2023/2024 ^{b)}	2022/2023 ^{a)}	2023/2024 ^{b)}	2023/2024 ^{a)}	2024/2025 ^{b)}
SZÓJABAB						
Termelés	378	398	371	393	393	397
Felhasználás	314	329	368	377	377	386
Export	172	171	173	164	165	166
Import	164	168	166	163	165	166
Zárókészlet	104	116	92	108	105	116
REPCEMAG						
Termelés	89	87	79	77	86	86
Felhasználás	85	87	74	79	86	86
Export	20	17	20	18	18	17
Import	20	16	20	18	18	17
Zárókészlet	9	8	15	13	9	9
NAPRAFORGÓMAG						
Termelés	52	55	55	57	56	59
Felhasználás	56	56	58	59	58	59
Export	4	3	4	3	3	3
Import	4	3	4	3	3	3
Zárókészlet	4	3	6	4	5	5

^{a)} Előzetes adat.^{b)} Előrejelzés.

Forrás: USDA, Oil World, Tallage

