

AGRÁRPIACI JELENTÉSEK

**ÉLŐ ÁLLAT ÉS
HÚS**

XXVII. évfolyam • 3. szám • 2024

ÉLŐ ÁLLAT ÉS HÚS
XXVII. évfolyam • 3. szám • 2024
2024. február 13.

Megjelenik kéthetente

Felelős szerkesztő
Dr. Stummer Ildikó

Szerző
Tubáné Elek Réka
elek.reka@aki.gov.hu



1093 Budapest, Zsil utca 3–5.
Telefon: +36 1 217 1011
www.aki.gov.hu
aki@aki.gov.hu

A kiadvány az Agrárközgazdasági Intézet
által üzemeltetett Piaci Árinformációs Rendszer
adatai alapján készül.



Friss adatokért kérjük látogasson el a
[PÁIR lekérdezhető adatok](#) felületre.

ISSN 1418 2130

A kiadványokkal kapcsolatban részletes
felvilágosítást ad:
Publikációs Csoport – publikacio@aki.gov.hu

Tartalomjegyzék

Összefoglaló	3
Summary	3
Piaci jelentés	4
Világ és Európai Unió	4
Magyarország	4
Ábrák, táblázatok	5
Sertés	5
Szarvasmarha	13
Bárány	18
Nemzetközi előrevetítések	21



Összefoglaló

Az AKI PÁIR adatai szerint a fiatal bika termelői ára 801 forint/kilogramm hasított meleg súly volt 2024 januárjában, 2 százalékkal emelkedett 2023 azonos hónapjának átlagárához viszonyítva. A vágóüsző ára 13 százalékkal, a vágótehéné 29 százalékkal csökkent a vizsgált időszakban.

Summary

According to AKI PÁIR, in Hungary, the producer price of young bulls was HUF 801 per kilogram carcass warm weight in January 2024 increased by 2 per cent compared to the average price of the same month in 2023. The price of slaughter heifers decreased by 13 per cent and the price of slaughter cows decreased by 29 per cent in the period under review.

Piaci jelentés

Világ és Európai Unió

Az Amerikai Egyesült Államok agrárminisztériumának (USDA) januárban megjelent előrevetítése szerint az USA marhahústermelése 1,4 százalékkal csökkenhet 2024 első negyedében a 2023. január–márciusihoz képest. Az USDA szakértői a hízóbika termelői árának 23 és a vágótehén árának 21 százalékos emelkedésére számítanak ugyanekkor. A belső fogyasztás 1,3 százalékkal, a marhahúsexport csaknem 8 százalékkal lehet kevesebb, míg a marhahúsimport 4 százalékkal növekedhet. Az USDA adatai szerint az Egyesült Államok marhahústermelése 4,7 százalékkal, borjúhústermelése 11 százalékkal csökkent 2023-ban 2022-höz viszonyítva. A szarvasmarhák vágása 4,3 százalékkal mérséklődött, a vágóállatok élősúlya nem változott számottevően ugyanebben az összehasonlításban. Az Egyesült Államokban a bika ára 6,1 dollár (USD)/kilogramm hasított hideg súly volt 2023 decemberében, 10 százalékkal haladta meg az egy évvel korábbit. Az USA marha- és borjúhúskivitele 14 százalékkal csökkent 2023-ban a 2022. évihez képest. Az élő szarvasmarha exportja 18 százalékkal csökkent a vizsgált időszakban, a fő célpiacra, Kanadába 7 százalékkal kevesebb élő állat került. Az USA marha- és borjúhús-behozatala 10 százalékkal, az élőszarvasmarha-importja 22 százalékkal nőtt ezzel egy időben.

Brazíliában a szarvasmarha ára brazil reálban kifejezve közel 13 százalékkal volt alacsonyabb 2024 januárjában az előző év azonos hónapjának átlagárához képest. Az Európai Unióban a fiatal bika „R3” kereskedelmi osztály vágóhídi belépési ára 4,98 euró/kilogramm hasított hideg súly volt 2024 januárjában, 3,5 százalékkal mérséklődött az egy évvel korábbihoz képest. A tehén „O3” ára 9 százalékkal, az üsző „R3” ára 2 százalékkal csökkent a vizsgált időszakban.

Magyarország

Az AKI vágási statisztikai adatai szerint 2023-ban a szarvasmarha vágása élősúlyban kifejezve csaknem 10 százalékkal csökkent az előző évihez képest. Az összes vágás több mint kétharmadát adó tehének vágása 10 százalékkal, a bikáké 11 százalékkal volt kevesebb, míg az üszőké csaknem 5 százalékkal nőtt.

A KSH adatai alapján Magyarország élőmarha-exportja 2023 január–novemberében 16 százalékkal maradt el a 2022 azonos időszakitól. A főbb partnerek Koszovó, Horvátország, Ausztria, Törökország és Olaszország voltak. Magyarország élőmarha-importja 33 százalékkal nőtt, az élő szarvasmarha több mint fele Dániából, Ausztriából és Németországból származott. A marhahúsexport mennyisége 17 százalékkal, értéke mintegy 20 százalékkal csökkent. A marhahúsimport volumene 12 százalékkal, értéke 5 százalékkal csökkent a megfigyelt periódusban.

Az AKI PÁIR adatai szerint a fiatal bika termelői ára 801 forint/kilogramm hasított meleg súly volt 2024 januárjában, 2 százalékkal emelkedett 2023 azonos hónapjának átlagárához viszonyítva. A vágóüsző ára 13 százalékkal, a vágótehéné 29 százalékkal csökkent a vizsgált időszakban. A KSH adatai szerint a marharostélyos fogyasztói ára 8 százalékkal (4560 forint/kilogramm) haladta meg 2024 januárjában az egy évvel korábbi árat.

Ábrák, táblázatok

Sertés

1. táblázat: **A vágósertés termelői ára^{a)} Magyarországon**

Megnevezés	Minőségi kategória	Mértékegység	2023. 5. hét	2024. 4. hét	2024. 5. hét	2024. 5. hét/ 2023. 5. hét (százalék)	2024. 5. hét/ 2024. 4. hét (százalék)
Vágósertés, hazai termelésből	E	darab	22 785	24 522	27 175	119,27	110,82
		HUF/kg hasított meleg súly	771,40	761,38	760,31	98,56	99,86
	Valamennyi kategória ^{b)}	darab	52 915	55 320	55 501	104,89	100,33
		HUF/kg hasított meleg súly	773,31	767,62	766,97	99,18	99,92

^{a)} Az ár nem tartalmazza a szállítási költséget.

^{b)} S-P, Nem minősített, M1.

Forrás: AKI PÁIR

2. táblázat: **A vágósertés vágóhídi belépési ára^{a)} Magyarországon**

Megnevezés	Mértékegység	2023. 5. hét	2024. 4. hét	2024. 5. hét	2024. 5. hét/ 2023. 5. hét (százalék)	2024. 5. hét/ 2024. 4. hét (százalék)
Vágósertés, hazai termelésből származó	darab	52 915	55 320	55 501	104,89	100,33
	HUF/kg hasított meleg súly	785,51	779,82	779,17	99,19	99,92
Vágósertés, importból származó	darab	6 268	8 134	8 787	140,19	108,03
	HUF/kg hasított meleg súly	780,49	767,97	775,88	99,41	101,03

^{a)} A sertések termelői ára a vágóhíd kapujában, amely tartalmazza a szállítási költséget is.

Forrás: AKI PÁIR

3. táblázat: **A hizósertéstáp értékesítési ára Magyarországon**

Megnevezés	Mértékegység	2022. december	2023. november	2023. december	2023. december / 2022. december (százalék)	2023. december / 2023. november (százalék)
Hizósertéstáp I.	tonna	2 327	2 676	2 426	104,25	90,65
	HUF/tonna	154 057	124 091	124 533	80,84	100,36
Hizósertéstáp II.	tonna	6 049	7 011	6 835	112,98	97,49
	HUF/tonna	120 340	119 312	121 140	100,66	101,53
Hizósertéstáp III.	tonna
	HUF/tonna

... = Adatvédelmi korlátok miatt nem közölhető adat.

Forrás: AKI PÁIR

4. táblázat: **A nyers sertéshúsok feldolgozói értékesítési ára Magyarországon**

Megnevezés	Mértékegység	2023. 5. hét	2024. 4. hét	2024. 5. hét	2024. 5. hét/ 2023. 5. hét (százalék)	2024. 5. hét/ 2024. 4. hét (százalék)
Csontos sertéshús, lehúzott, félben (fej, láb és farok nélkül)	tonna	277,93	270,47	286,49	103,08	105,92
	HUF/kg	1 069,98	1 090,45	1 069,46	99,95	98,08
Szalonnás és bőrös sertéshús, félben (fejvel, lábbal, farokkal)	tonna	420,28	483,32	444,40	105,74	91,95
	HUF/kg	932,10	924,60	923,78	99,11	99,91
Sertéskaraj, csonttal, szűzpecsenye nélkül	tonna	9,21	2,68	3,49	37,88	130,25
	HUF/kg	1 254,15	1 315,16	1 294,63	103,23	98,44
Sertéscomb, csont nélkül	tonna	271,02	271,56	331,02	122,14	121,89
	HUF/kg	1 394,20	1 542,14	1 504,75	107,93	97,58
Sertésstarja, csonttal	tonna	20,25	24,22	21,46	105,95	88,60
	HUF/kg	1 400,39	1 499,59	1 517,56	108,37	101,20
Sertéslapocka	tonna	177,97	113,96	126,61	71,14	111,10
	HUF/kg	1 238,20	1 330,70	1 390,96	112,34	104,53
Sertésoldalas	tonna	24,44	25,17	23,20	94,95	92,19
	HUF/kg	1 784,00	1 797,40	1 724,23	96,65	95,93
Sertésdagadó	tonna	4,21	2,36	2,25	53,42	95,38
	HUF/kg	1 324,33	1 430,45	1 423,76	107,51	99,53
Más sertéshús csonttal	tonna	315,72	267,53	343,70	108,86	128,47
	HUF/kg	870,24	845,17	878,55	100,96	103,95
Más sertéshús csont nélkül	tonna	798,81	716,41	883,57	110,61	123,33
	HUF/kg	1 064,86	1 011,23	1 044,85	98,12	103,32
Darált sertéshús	tonna
	HUF/kg

... = Adatvédelmi korlátok miatt nem közölhető adat.

Forrás: AKI PÁIR

5. táblázat: **A nyers sertéshúsok (friss) és a darálthús (friss) kiskereskedelmi beszerzési ára Magyarországon**

Megnevezés	Kiszereelés	Mértékegység	2023. 5. hét	2024. 4. hét	2024. 5. hét	2024. 5. hét/ 2023. 5. hét (százalék)	2024. 5. hét/ 2024. 4. hét (százalék)
Sertéscomb csont nélkül	lédig	tonna	201,07	163,82	335,91	167,06	205,05
		HUF/kg	1 416,00	1 596,76	1 514,11	106,93	94,82
	tálcás (500 gramm)	tonna	5,25	10,84	7,95	151,46	73,33
		HUF/kg	2 213,51	2 205,58	2 187,16	98,81	99,16
	vákuumos	tonna	171,67	139,90	129,18	75,25	92,34
		HUF/kg	1 575,85	1 677,39	1 664,94	105,65	99,26
Sertéslapocka	lédig	tonna	177,49	98,93	130,55	73,56	131,96
		HUF/kg	1 366,75	1 397,83	1 384,19	101,28	99,02
	tálcás (500 gramm)	tonna	3,06	2,12	2,33	76,15	109,85
		HUF/kg	2 009,38	2 051,38	2 026,29	100,84	98,78
	vákuumos	tonna	77,75	59,85	79,40	102,12	132,66
		HUF/kg	1 409,64	1 446,70	1 503,02	106,62	103,89
Sertéskaraj csonttal, szűzpecsenye nélkül	lédig	tonna	4,36	3,25	3,92	89,89	120,76
		HUF/kg	1 527,69	1 344,37	1 343,50	87,94	99,94
	tálcás (500 gramm)	tonna	–	...	–
		HUF/kg	–	...	–
	vákuumos	tonna	2,27	5,17	6,39	280,78	123,57
		HUF/kg	1 524,57	1 693,78	1 705,36	111,86	100,68
Sertésstarja csonttal	lédig	tonna	48,11	33,56	43,03	89,46	128,23
		HUF/kg	1 373,56	1 471,62	1 539,43	112,08	104,61
	tálcás (500 gramm)	tonna	...	1,16	1,66	...	82,82
		HUF/kg	...	1 998,13	1 988,56	...	108,06
	vákuumos	tonna	4,48	5,15	8,22	183,65	159,60
		HUF/kg	1 412,57	1 680,26	1 656,65	117,28	98,59
Sertésoldalas	lédig	tonna	16,34	13,45	13,45	82,28	100,00
		HUF/kg	1 616,17	1 575,32	1 564,18	96,78	99,29
	tálcás (500 gramm)	tonna
		HUF/kg
	vákuumos	tonna	11,86	14,73	17,25	145,49	117,07
		HUF/kg	2 054,73	1 932,72	1 815,08	88,34	93,91
Sertésdagadó	lédig	tonna	2,05	2,58	2,12	103,66	82,19
		HUF/kg	1 394,98	1 389,69	1 389,14	99,58	99,96
	tálcás (500 gramm)	tonna
		HUF/kg
	vákuumos	tonna	0,34	0,24	0,26	76,45	111,44
		HUF/kg	1 666,16	1 636,78	1 625,61	97,57	99,32
Sertés darálthús	tonna	174,50	207,87	226,07	129,55	108,75	
	HUF/kg	1 652,50	1 550,66	1 531,05	92,65	98,74	

... = Adatvédelmi korlátok miatt nem közölhető adat.
Forrás: AKI PÁIR

6. táblázat: **A vágósertés („E” minőségi kategória) vágóhídi belépési ára^{a)} az Európai Unióban**

EUR/100kg hasított hideg súly

	2023. 5. hét	2024. 4. hét	2024. 5. hét	2024. 5. hét/ 2023. 5. hét (százalék)	2024. 5. hét/ 2024. 4. hét (százalék)
Magyarország	205,08	204,97	204,31	99,62	99,68
Belgium	187,27	197,33	194,41	103,81	98,52
Bulgária	257,22	255,04	–	–	–
Csehország	208,13	210,85	202,01	97,06	95,81
Dánia	166,93	185,34	181,91	108,97	98,15
Németország	213,97	210,45	210,45	98,35	100,00
Észtország	194,71	–	–	–	–
Görögország	236,08	–	–	–	–
Spanyolország	208,16	198,90	198,38	95,30	99,74
Franciaország	206,00	191,00	193,00	93,69	101,05
Horvátország	206,00	203,22	193,97	94,16	95,45
Írország	195,91	194,56	190,98	97,48	98,16
Olaszország	–	–	–	–	–
Ciprus	239,71	256,25	254,93	106,35	99,48
Lettország	204,01	228,61	221,48	108,56	96,88
Litvánia	202,90	214,88	209,80	103,40	97,64
Luxemburg	205,71	–	–	–	–
Hollandia	225,82	225,35	–	–	–
Ausztria	181,43	170,58	170,59	94,03	100,01
Lengyelország	218,87	217,49	218,74	99,94	100,57
Portugália	206,04	200,02	202,11	98,09	101,04
Románia	226,43	217,96	217,96	96,26	100,00
Szlovénia	198,27	225,55	216,29	109,09	95,89
Szlovákia	214,48	216,59	214,44	99,98	99,01
Finnország	207,32	223,92	219,59	105,92	98,07
Svédország	224,63	215,77	214,48	95,48	99,40
EU	226,29	227,10	227,93	100,72	100,36

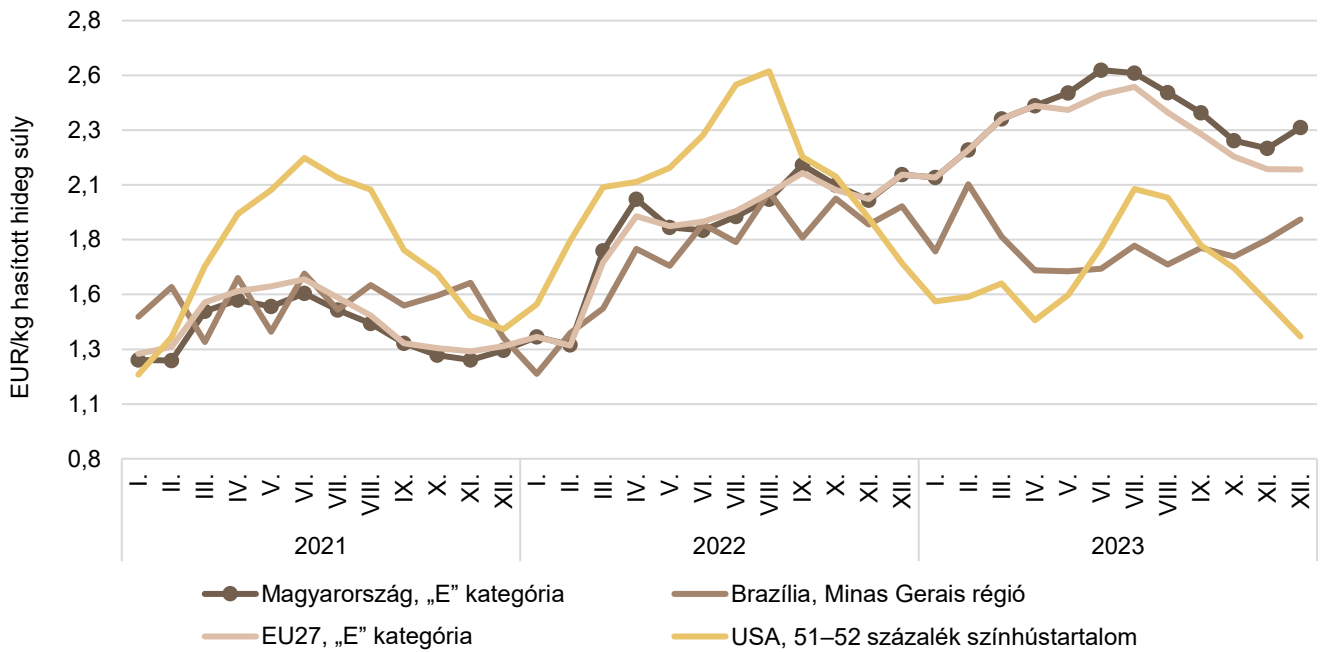
^{a)} Az ár tartalmazza a szállítási költséget is.
Forrás: Európai Bizottság

7. táblázat: **A vágósertés termelői ára az EU néhány tagországában**

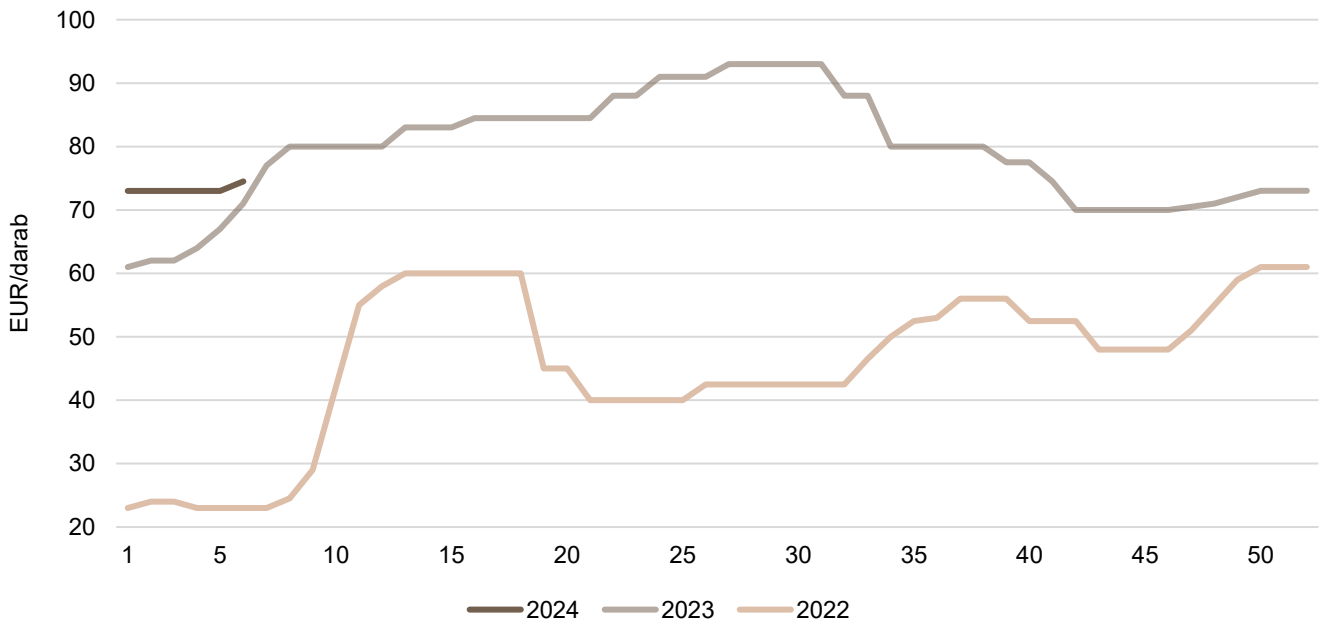
EUR/kg hasított súly

	2024. 2. hét	2024. 3. hét	2024. 4. hét	2024. 5. hét	2024. 6. hét
Vion (Hollandia)	1,95	1,98	1,88	1,88	1,88
Compexo (Hollandia)	1,86	1,83	1,79	1,79	1,79
Németország (szerződéses ár)	2,10	2,00	2,00	2,00	2,10
Tönnies (Németország)	2,10	2,00	2,00	2,00	2,10
West Fleisch (Németország)	2,10	2,00	2,00	2,00	2,10
Danish Crown (Dánia)	1,68	1,64	1,58	1,58	1,58
Tican (Dánia)	1,68	1,64	1,58	1,58	1,58

Forrás: Schuttert, Danish Crown, Tican, MPB

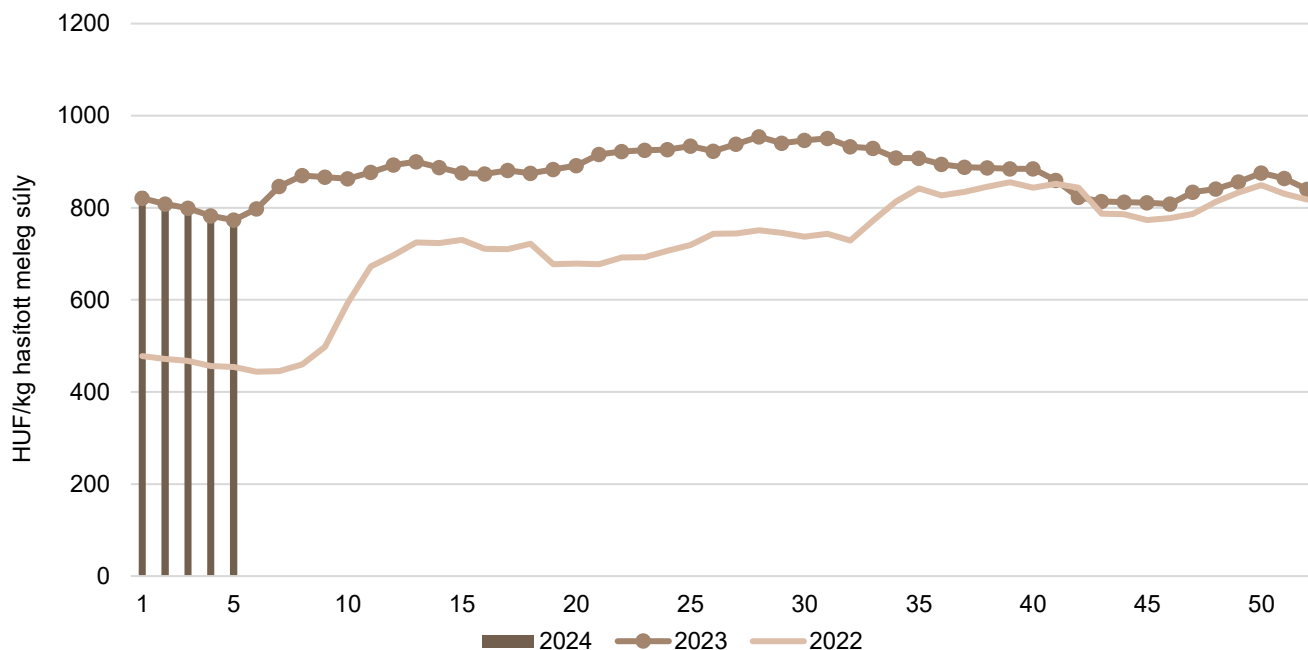
1. ábra: **A sertés havi világsi árá (2021–2023)**

Forrás: USDA, Európai Bizottság, MPB, AKI PÁIR

2. ábra: **A malac ára (Nord–West, 25 kg) Németországban (2022–2024)**

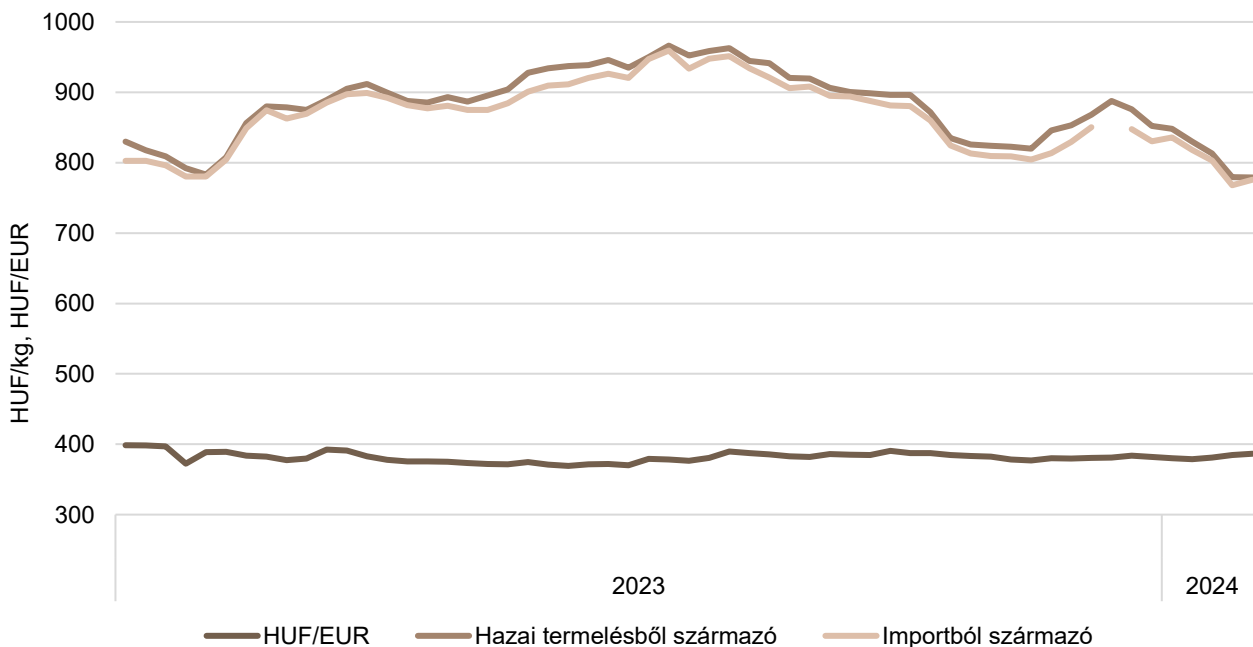
Forrás: VAEX

3. ábra: **A hazai termelésből származó vágósertés^{a)} heti termelői ára Magyarországon (2022–2024)**

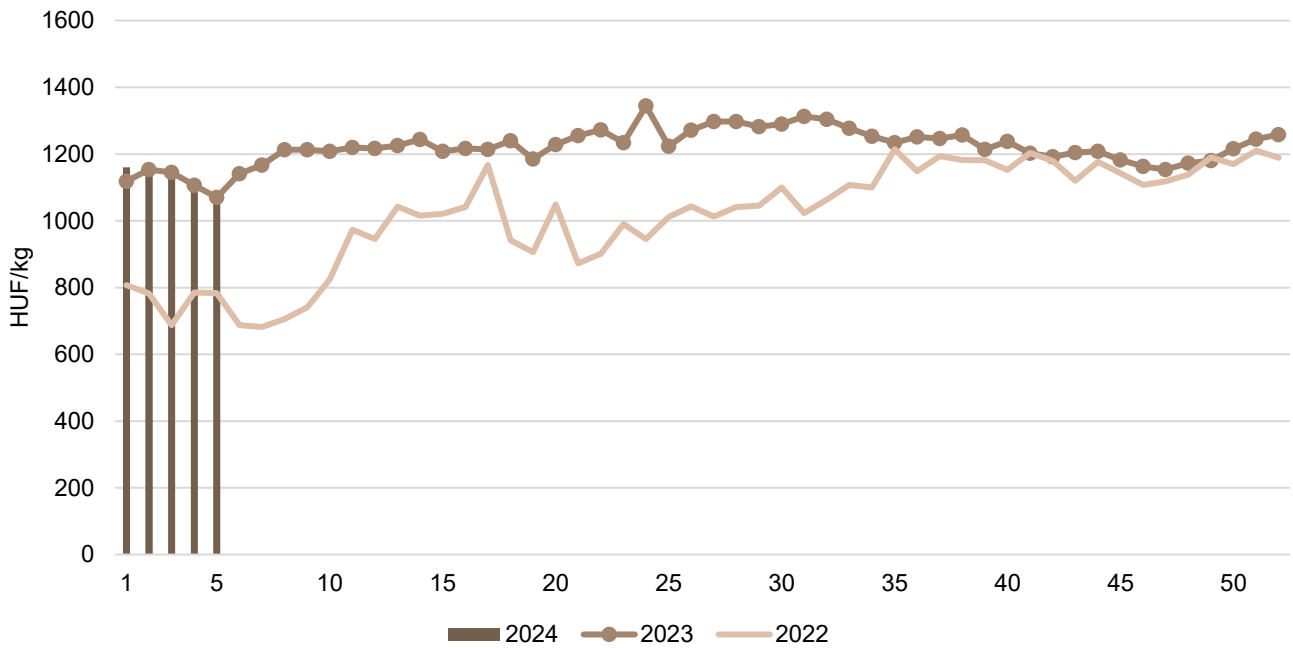


^{a)} S-P, Nem minősített, M1.
 Forrás: AKI PÁIR

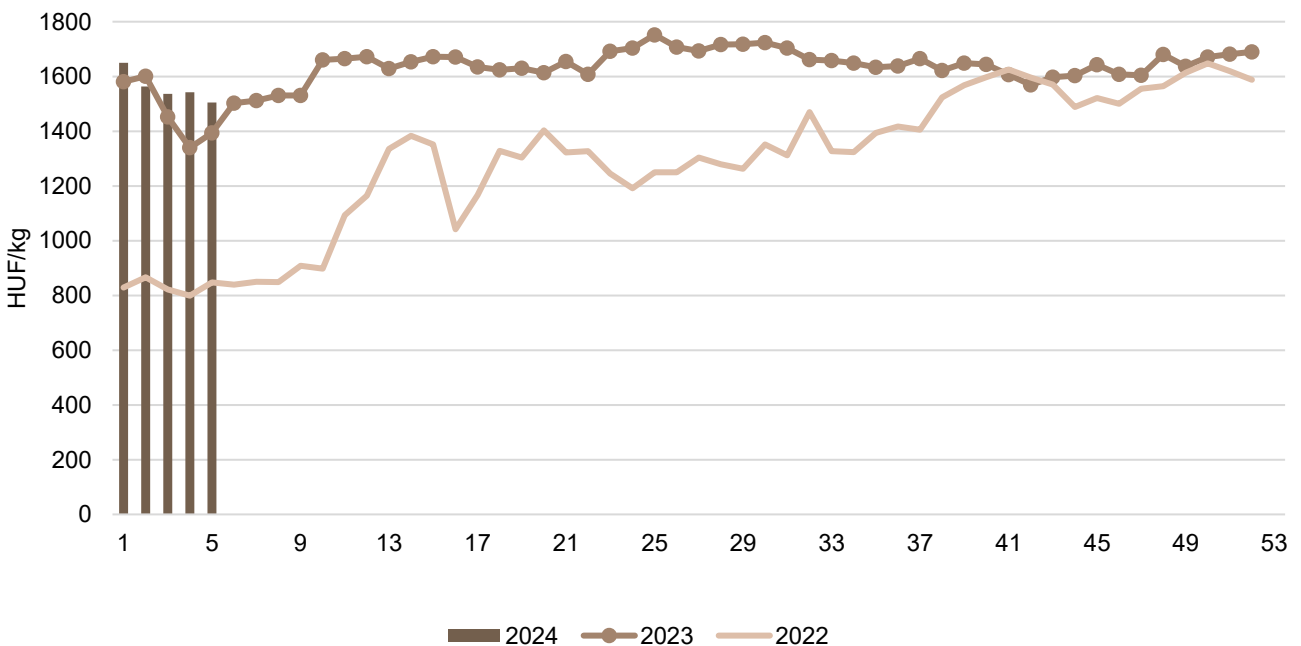
4. ábra: **A vágósertés heti vágóhídi belépési ára Magyarországon (2023–2024)**



Forrás: AKI PÁIR, MNB

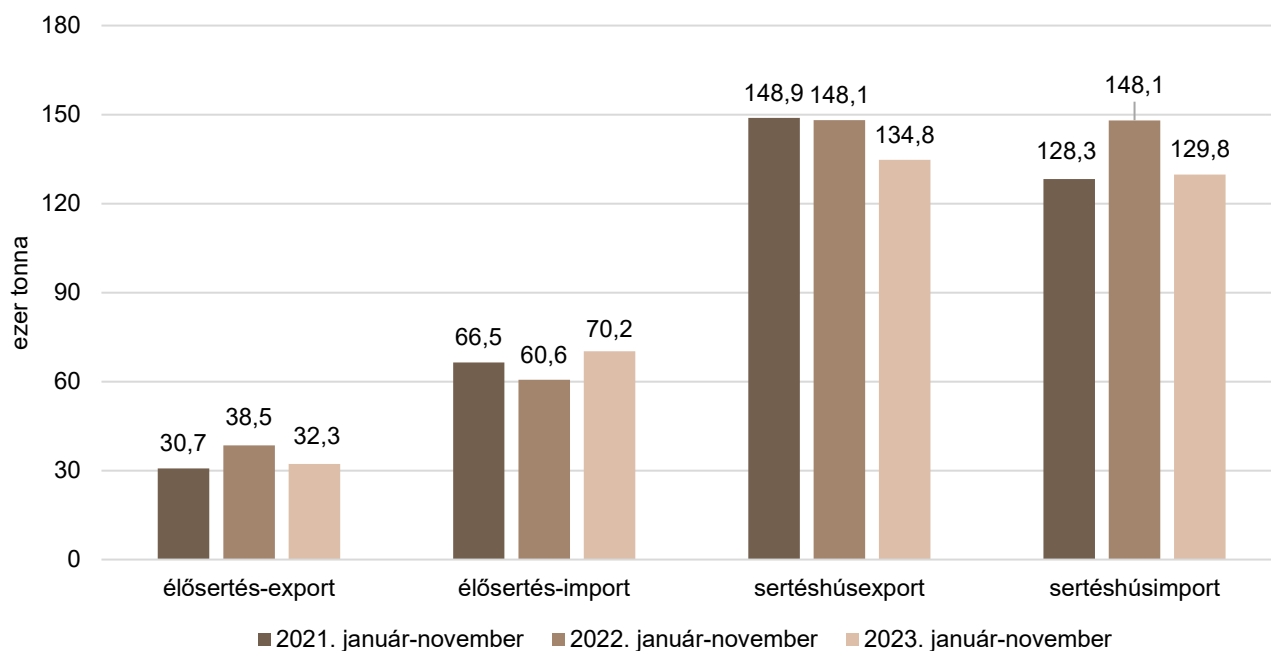
5. ábra: **A csontos sertéshús, lehúzott, félben heti értékesítési ára Magyarországon (2022–2024)**

Forrás: AKI PÁIR

6. ábra: **A sertéscomb heti értékesítési ára Magyarországon (2022–2024)**

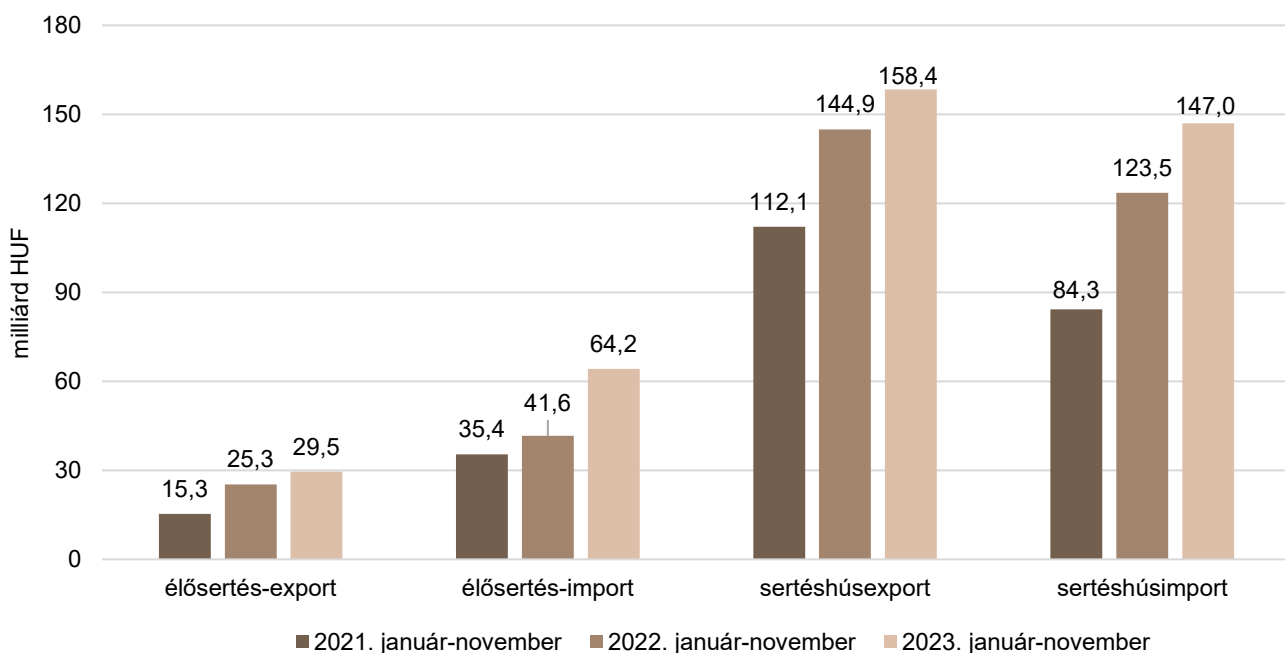
Forrás: AKI PÁIR

7. ábra: **Az élő sertés és a sertéshús külkereskedelmének mennyisége Magyarországon**



Forrás: KSH

8. ábra: **Az élő sertés és a sertéshús külkereskedelmének értéke Magyarországon**



Forrás: KSH

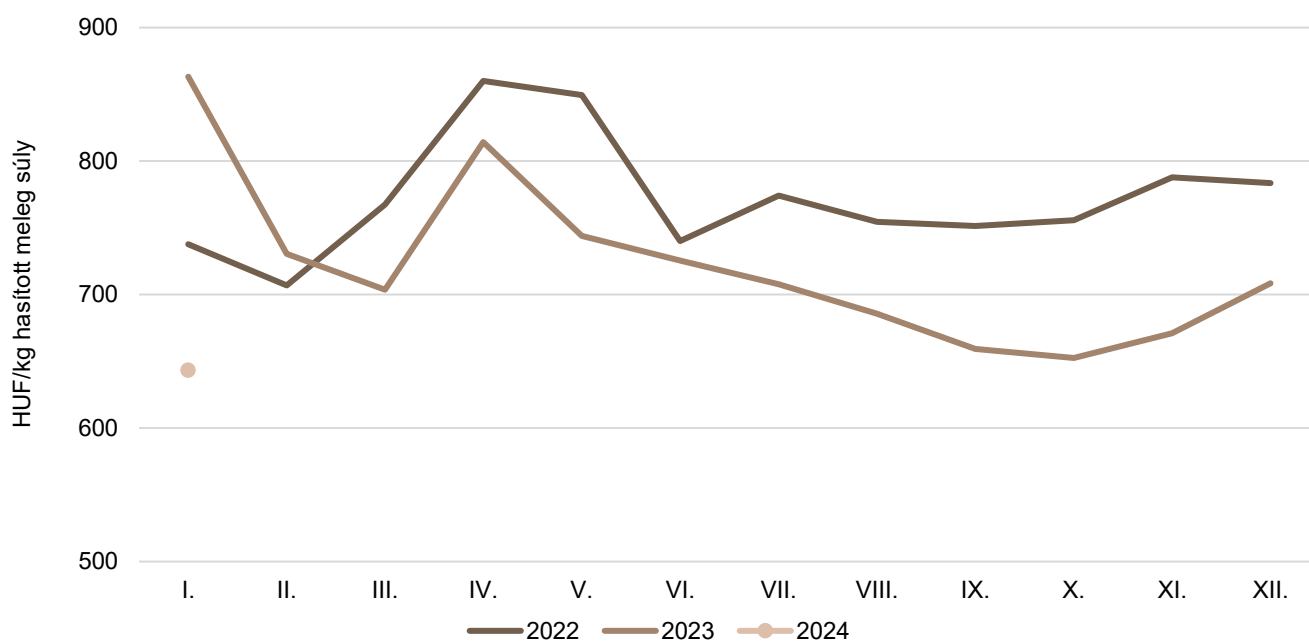
Szarvasmarha

8. táblázat: **A vágómarha termelői ára Magyarországon**

Megnevezés	Minőségi kategória	Mértékegység	2023. 5. hét	2024. 4. hét	2024. 5. hét	2024. 5. hét/ 2023. 5. hét (százalék)	2024. 5. hét/ 2024. 4. hét (százalék)
Fiatal bika	E–P	darab	131	94	59	45,04	62,77
		HUF/kg hasított meleg súly	737,44	844,65	721,57	97,85	85,43
Vágótehén	E–P	darab	879	711	809	92,04	113,78
		HUF/kg hasított meleg súly	805,41	668,55	651,40	80,88	97,44
Vágóüsző	E–P	darab	129	114	142	110,08	124,56
		HUF/kg hasított meleg súly	621,00	590,61	570,79	91,91	96,64
Vágómarha összesen	E–P	darab	1150	923	1044	90,78	113,11
		HUF/kg hasított meleg súly	780,68	674,89	649,02	83,14	96,17

Forrás: AKI PÁIR

9. ábra: **A vágómarha havi termelői ára Magyarországon (2022–2024)**



Forrás: AKI PÁIR

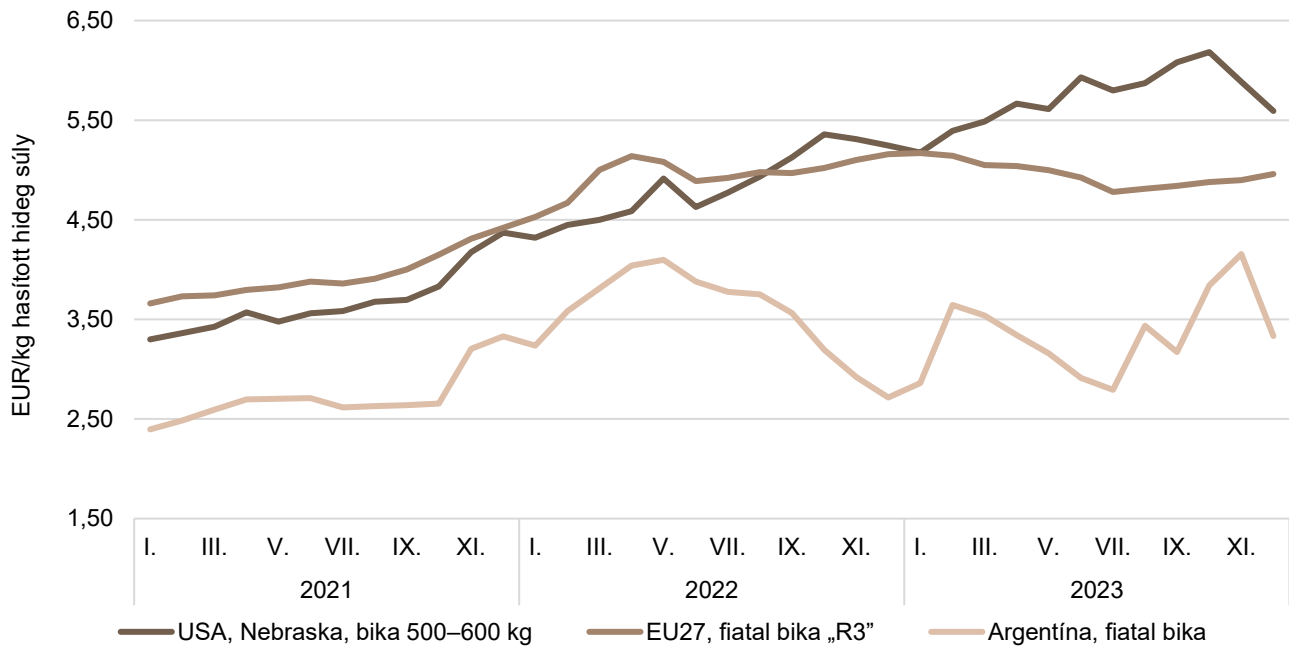
9. táblázat: **A fiatal bika („R3” minőségi kategória) vágóhídi belépési ára^{a)} az Európai Unióban**

EUR/100kg hasított hideg súly

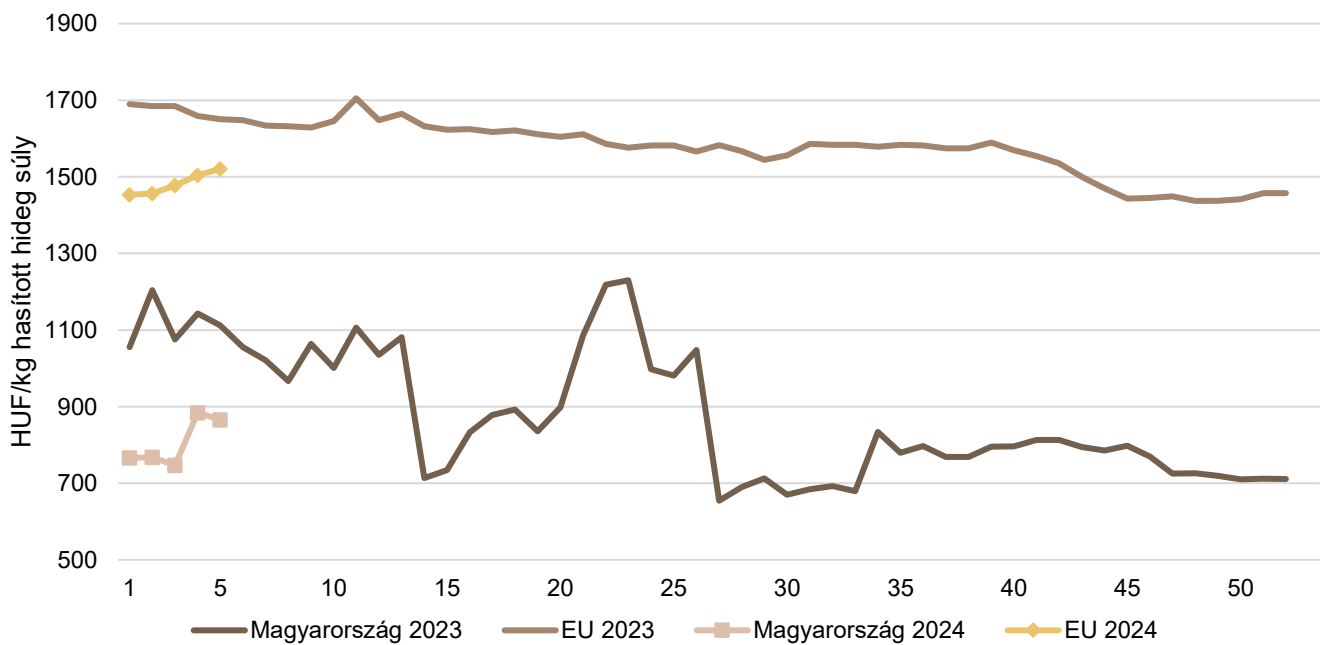
	2023. 5. hét	2024. 4. hét	2024. 5. hét	2024. 5. hét/ 2023. 5. hét (százalék)	2024. 5. hét/ 2024. 4. hét (százalék)
Magyarország	–	–	–	–	–
Belgium	433,00	401,13	401,13	92,64	100,00
Bulgária	511,30	484,14	549,65	107,50	113,53
Csehország	480,04	451,85	463,67	96,59	102,62
Dánia	443,93	424,32	410,90	92,56	96,84
Németország	518,11	488,57	491,08	94,78	100,51
Észtország	–	–	–	–	–
Görögország	447,27	–	–	–	–
Spanyolország	543,36	504,66	505,85	93,10	100,24
Franciaország	535,00	528,00	533,00	99,63	100,95
Horvátország	491,00	510,15	512,39	104,36	100,44
Írország	509,06	502,55	505,25	99,25	100,54
Olaszország	403,60	539,05	487,30	120,74	90,40
Ciprus	–	–	–	–	–
Lettország	418,79	–	–	–	–
Litvánia	412,55	389,86	393,86	95,47	101,03
Luxemburg	–	–	–	–	–
Málta	–	–	–	–	–
Hollandia	350,00	371,00	433,00	123,71	116,71
Ausztria	500,31	496,45	493,60	98,66	99,43
Lengyelország	479,48	484,54	485,46	101,25	100,19
Portugália	505,41	506,43	502,78	99,48	99,28
Románia	412,56	482,89	483,08	117,09	100,04
Szlovénia	489,32	494,22	495,57	101,28	100,27
Szlovákia	479,76	–	459,80	95,84	–
Finnország	494,37	496,55	497,18	100,57	100,13
Svédország	503,68	510,96	521,86	103,61	102,13
EU	513,10	499,60	502,09	97,86	100,50

^{a)} Az ár tartalmazza a szállítási költséget is.

Forrás: Európai Bizottság

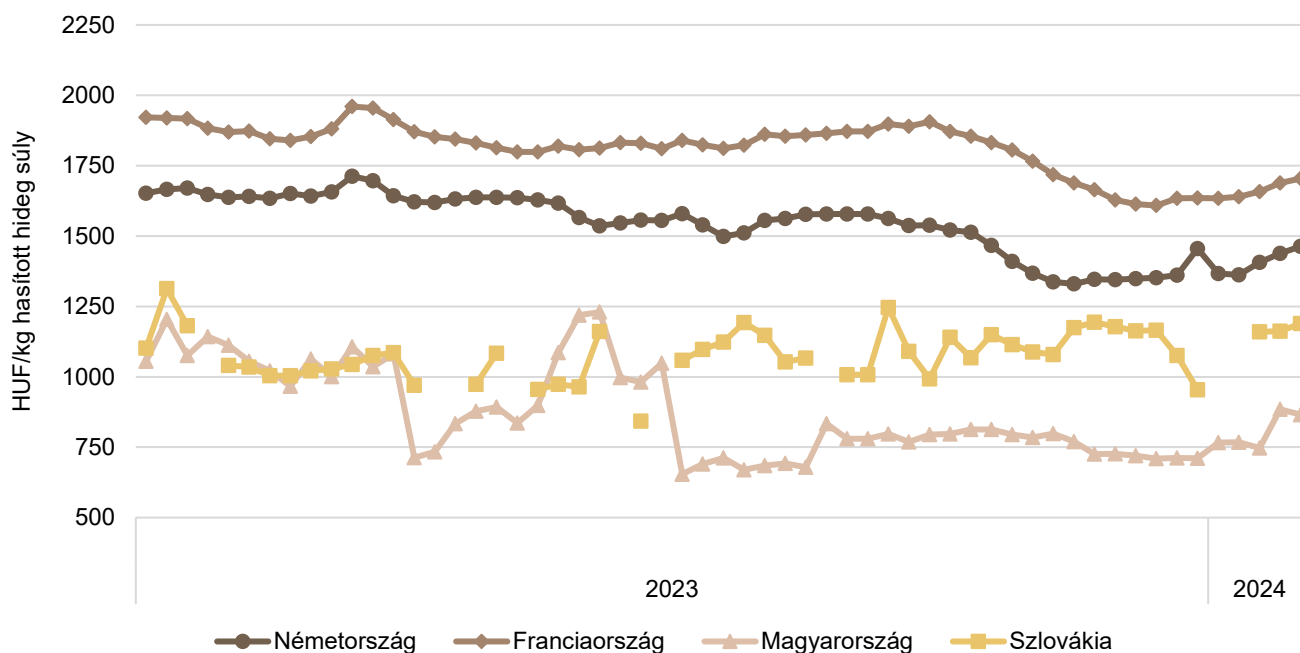
10. ábra: **A szarvasmarha havi világszertei ára (2021–2023)**

Forrás: USDA, Európai Bizottság, Minagri

11. ábra: **A vágótehén „O3” heti vágóhídi belépési ára Magyarországon és az EU-ban (2023–2024)**

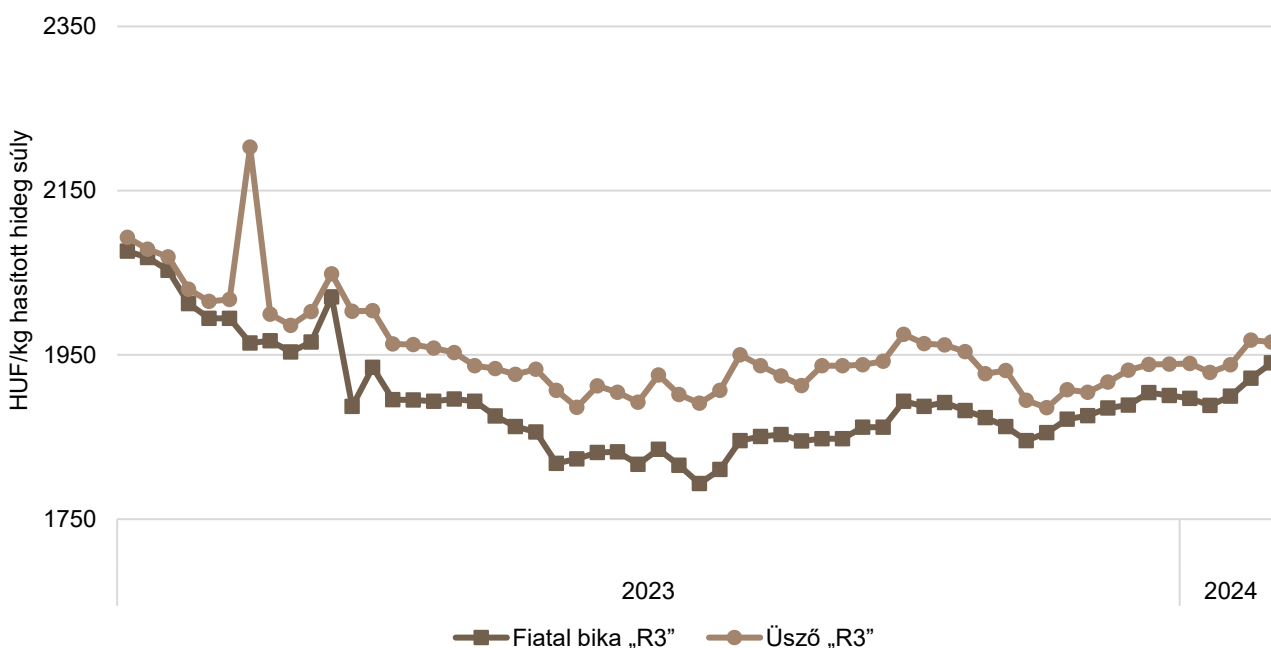
Forrás: Európai Bizottság, AKI PÁIR

12. ábra: A vágótehén „O3” heti vágóhídi belépési ára az EU néhány tagországában (20223–2024)

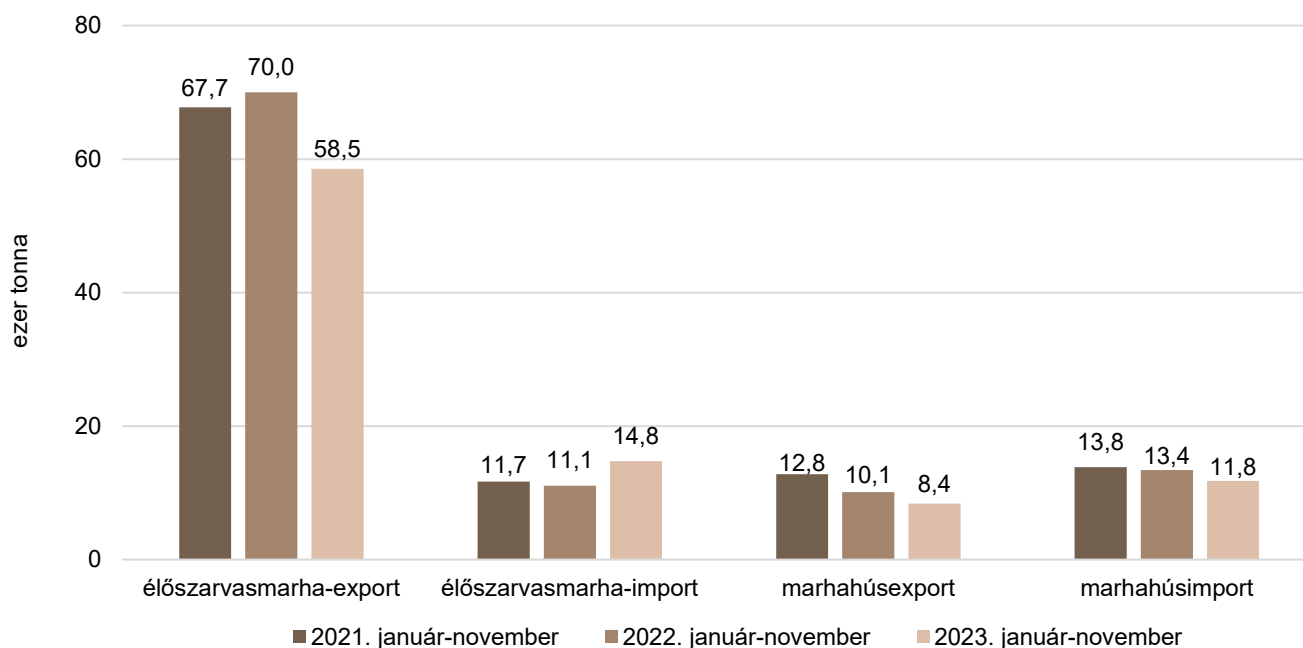


Forrás: Európai Bizottság

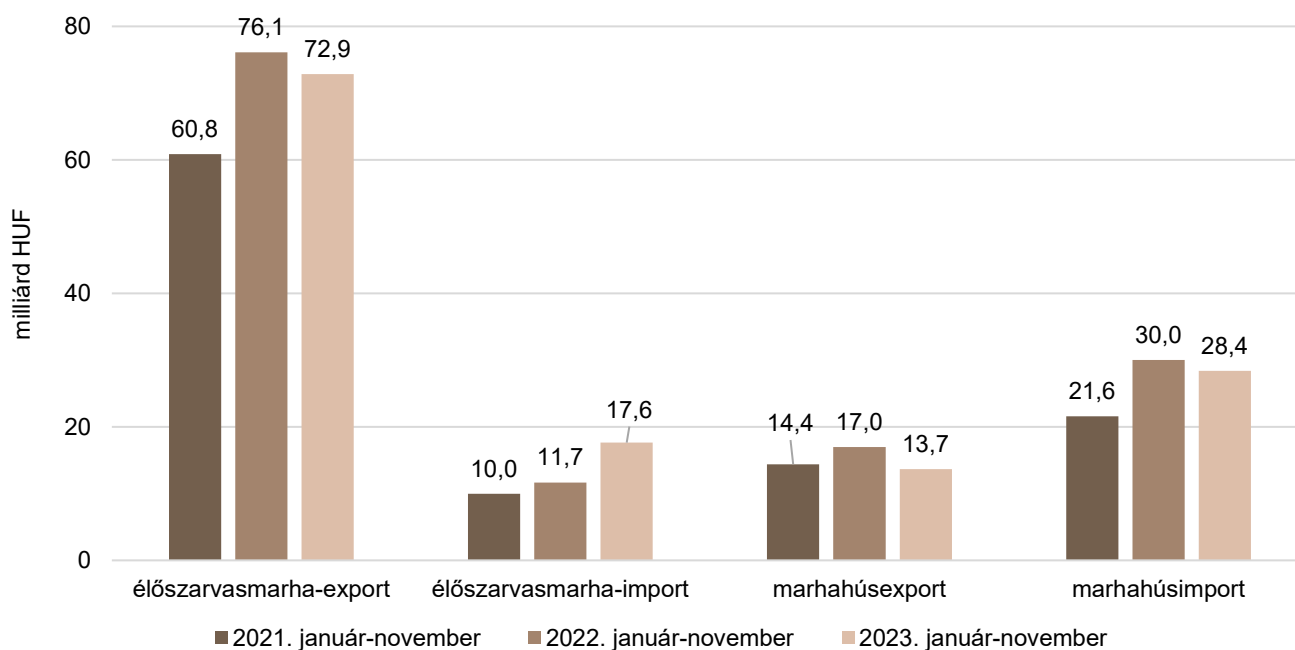
13. ábra: A fiatal bika „R3” és az üsző „R3” heti vágóhídi belépési ára az EU-ban (2023–2024)



Forrás: Európai Bizottság

14. ábra: **Az élő szarvasmarha és a marhahús külkereskedelmének mennyisége Magyarországon**

Forrás: KSH

15. ábra: **Az élő szarvasmarha és a marhahús külkereskedelmének értéke Magyarországon**

Forrás: KSH

Bárány

10. táblázat: **A vágóbárány termelői ára Magyarországon**

Megnevezés	Mértékegység	2023. 5. hét	2024. 4. hét	2024. 5. hét	2024. 5. hét/ 2023. 5. hét (százalék)	2024. 5. hét/ 2024. 4. hét (százalék)
Könnyű bárány	darab	1 526
	HUF/kg élősúly	1 862,68
ebből 20–24 kg között	darab	440
	HUF/kg élősúly	1 895,12
Nehéz bárány	darab	...	909	1 462	...	160,84
	HUF/kg élősúly	...	1 740,79	1 768,39	...	101,59
Vágóbárány összesen	darab	1 732	2 098	2 988	172,52	142,42
	HUF/kg élősúly	1 584,99	1 793,52	1 816,54	114,61	101,28

... = Adatvédelmi korlátok miatt nem közölhető adat.

Forrás: AKI PÁIR

11. táblázat: **A nehéz bárány (13 kg-nál nagyobb vágott súly) ára az Európai Unióban**

EUR/100kg vágott súly

	2023. 5. hét	2024. 4. hét	2024. 5. hét	2024. 5. hét/ 2023. 5. hét (százalék)	2024. 5. hét/ 2024. 4. hét (százalék)
Magyarország	–	962,08	–	–	–
Belgium	709,80	699,40	700,30	98,66	100,13
Dánia	785,14	832,09	820,64	104,52	98,62
Németország	702,31	805,80	806,51	114,84	100,09
Spanyolország	803,00	872,00	859,00	106,97	98,51
Franciaország	858,04	1 208,15	1 215,54	141,66	100,61
Horvátország	613,48	676,95	680,82	110,98	100,57
Írország	531,00	556,00	554,00	104,33	99,64
Ciprus	697,00	858,00	856,00	122,81	99,77
Lettország	550,89	578,89	588,84	106,89	101,72
Litvánia	725,64	616,75	511,61	70,50	82,95
Hollandia	587,38	–	–	–	–
Ausztria	681,00	667,00	674,00	98,97	101,05
Portugália	702,00	704,33	704,33	100,33	100,00
Románia	424,98	438,66	–	–	–
Finnország	543,97	557,76	557,76	102,54	100,00
Svédország	680,03	697,44	694,13	102,07	99,53
EU	711,02	776,94	773,33	108,76	99,53

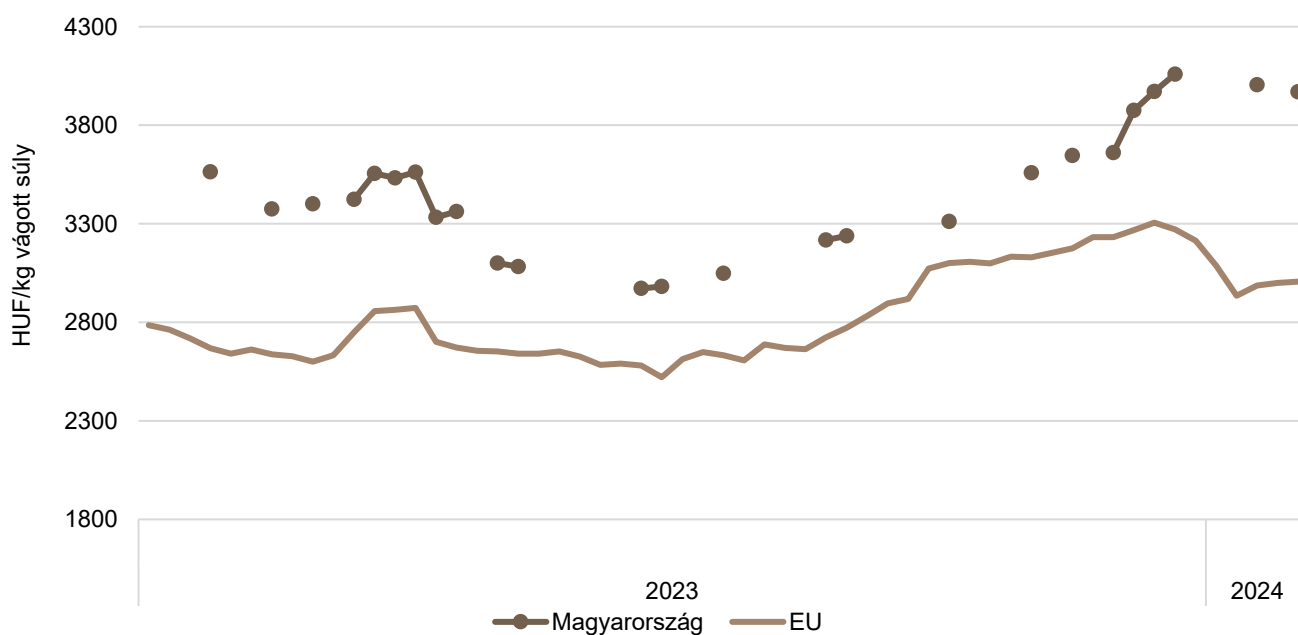
Forrás: Európai Bizottság

12. táblázat: **A könnyű bárány (13 kg-nál kisebb vágott súly) ára az Európai Unióban**

EUR/100kg vágott súly

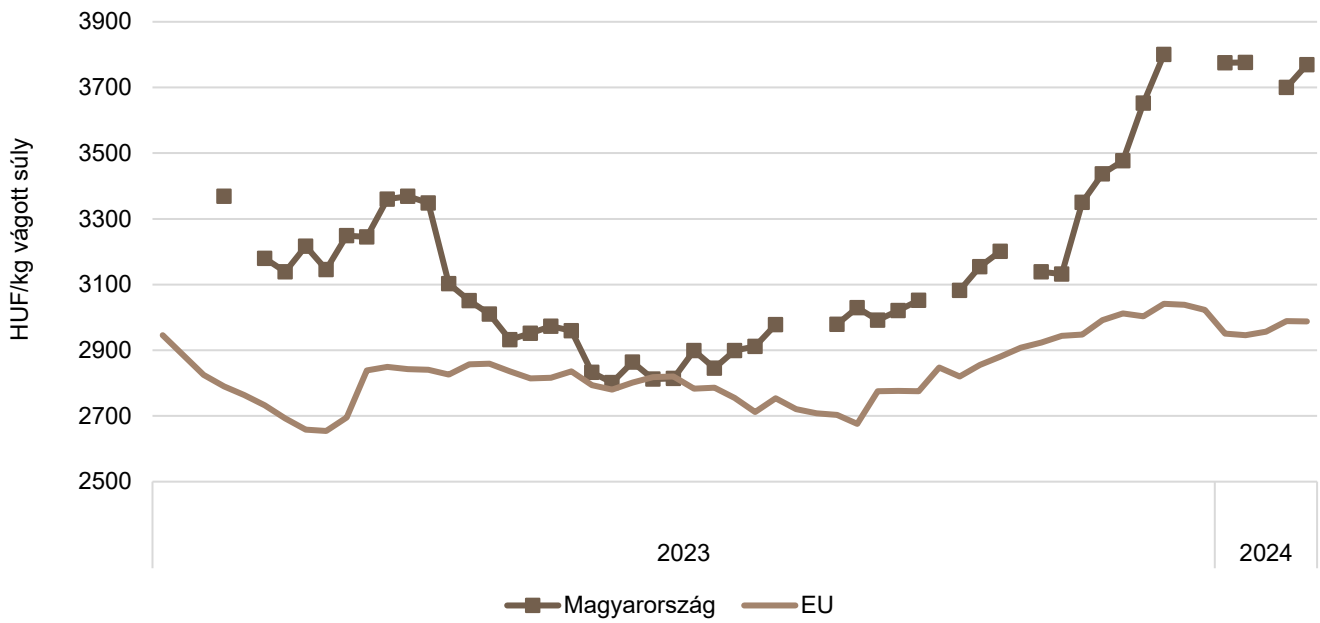
	2023. 5. hét	2024. 4. hét	2024. 5. hét	2024. 5. hét/ 2023. 5. hét (százalék)	2024. 5. hét/ 2024. 4. hét (százalék)
Magyarország	–	–	1 027,51	–	–
Bulgária	841,61	878,02	982,30	116,72	13,29
Görögország	654,19	–	–	–	–
Spanyolország	718,00	867,88	867,40	120,81	99,94
Horvátország	1 124,73	1 309,59	1 331,39	118,37	101,66
Olaszország	577,00	600,00	591,00	102,43	98,50
Portugália	836,04	898,86	872,94	104,41	97,12
Szlovénia	627,99	754,75	769,80	122,58	101,99
Szlovákia	–	–	–	–	–
EU	679,40	780,08	777,87	114,49	99,72

Forrás: Európai Bizottság

16. ábra: **A könnyű bárány heti termelői ára Magyarországon és az EU-ban (2023–2024)**

Forrás: Európai Bizottság, AKI PÁIR

17. ábra: **A nehéz bárány heti termelői ára Magyarországon és az EU-ban (2023–2024)**



Forrás: Európai Bizottság, AKI PÁIR

Nemzetközi előrevetítések

13. táblázat: **A világ hústermelése (2020–2024)**

ezer tonna

	2020	2021	2022 ^{a)}	2023 ^{b)}	2024 ^{b)}	2023/2022 (százalék)	2024/2023 (százalék)
Sertéshús							
Kína	36 340	47 500	55 410	56 500	55 950	101,97	99,03
Európai Unió	23 219	23 615	22 277	21 500	21 150	96,51	98,37
USA	12 845	12 560	12 252	12 385	12 660	101,09	102,22
Brazília	4 125	4 365	4 350	4 600	4 825	105,75	104,89
Hongkong	63	74	91	92	95	101,10	103,26
Fülöp-szigetek	1 115	1 000	925	950	970	102,70	102,11
Kanada	2 115	2 101	2 082	2 050	2 025	98,46	98,78
Japán	1 306	1 318	1 293	1 295	1 300	100,15	100,39
Dél-Korea	1 403	1 407	1 419	1 380	1 390	97,25	100,72
Mexikó	1 451	1 484	1 530	1 580	1 600	103,27	101,27
Egyéb	11 118	11 496	11 859	12 271	12 607	103,47	102,74
Összesen	96 084	107 954	114 533	115 498	115 492	100,84	99,99
Marha- és borjúhús							
USA	12 389	12 734	12 890	12 291	11 520	95,35	93,73
Brazília	9 975	9 750	10 350	10 560	10 835	102,03	102,60
Európai Unió	6 903	6 883	6 722	6 500	6 440	96,70	99,08
Kína	6 720	6 980	7 180	7 500	7 700	104,46	102,67
Japán	477	480	492	510	500	103,66	98,04
Argentína	3 170	3 000	3 140	3 220	3 120	102,55	96,89
Ausztrália	2 123	1 895	1 878	2 170	2 250	115,55	103,69
Mexikó	2 079	2 129	2 177	2 220	2 255	101,98	101,58
Új-Zéland	727	754	728	740	745	101,65	100,68
Dél-Korea	291	304	236	360	365	152,54	101,39
Kanada	1 314	1 385	1 412	1 330	1 270	94,19	95,49
Egyéb	10 538	11 183	11 087	11 024	11 239	99,43	101,95
Összesen	57 634	58 361	59 285	59 313	59 133	100,05	99,70

^{a)} Becslés.

^{b)} Előrevetítés.

Forrás: USDA

14. táblázat: **Az Európai Unió húspiacának kilátásai rövid távon (2019–2024)**

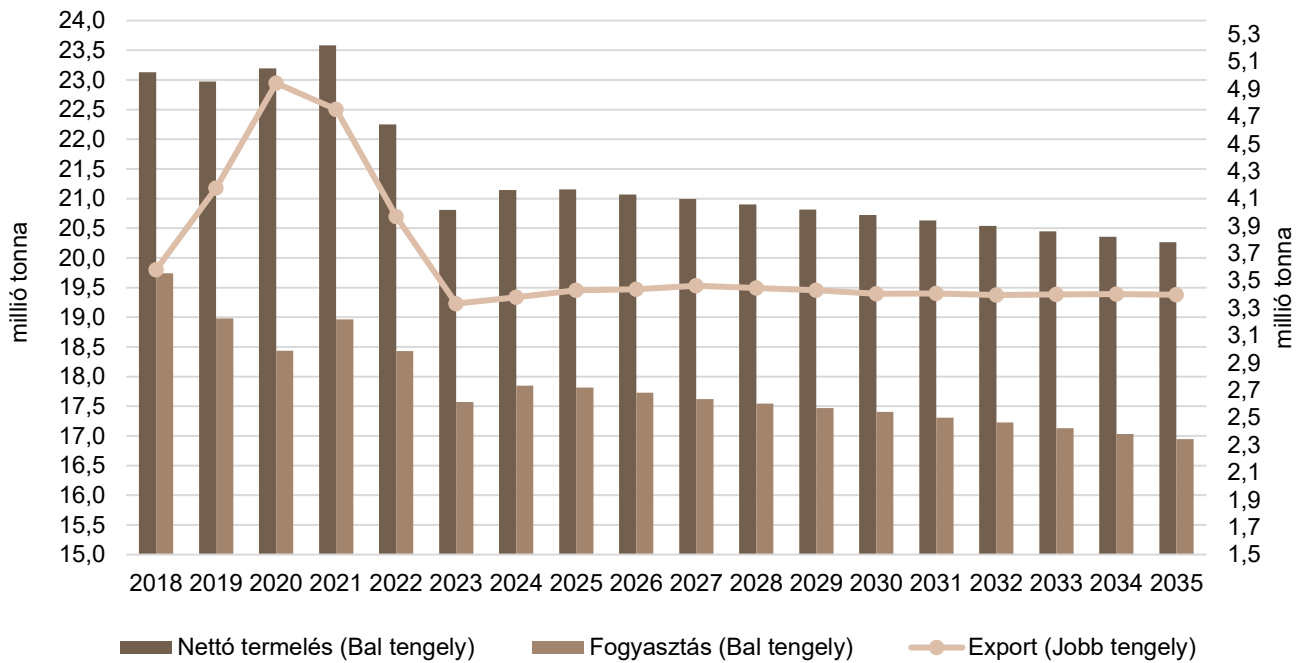
ezer tonna

	2019	2020	2021	2022	2023 ^{a)}	2024 ^{b)}	2023/2022 (százalék)	2024/2023 (százalék)
Sertéshús								
Nettó termelés	22 996	23 220	23 616	22 274	20 809	21 184	93,42	101,80
Import	162	159	97	122	97	88	80,00	90,02
Export	4 177	4 943	4 752	3 968	3 333	3 499	84,00	105,00
Fogyasztás	18 981	18 436	18 962	18 428	17 574	17 725	95,36	100,86
Egy főre jutó fogyasztás (kg)	33,1	32,2	33,1	32,1	30,4	30,6	94,70	100,66
Önellátottság (százalék)	121,4	126,1	124,8	121,1	118,7	119,5	98,02	100,67
Marha- és borjűhús								
Nettó termelés	6 903	6 883	6 722	6 514	6 449	96,90	99,00	6 903
Import	306	285	353	346	363	98,02	105,00	306
Export	593	567	513	487	497	94,99	102,01	593
Fogyasztás	6 617	6 600	6 562	6 372	6 315	97,11	99,10	6 617
Egy főre jutó fogyasztás (kg)	10,4	10,3	10,3	9,9	9,8	96,12	98,99	10,4
Önellátottság (százalék)	107,8	107,6	105,4	105,7	105,8	100,28	100,09	107,8
Juh- és kecskehús								
Nettó termelés	588	570	579	575	565	559	98,26	98,99
Import	162	153	126	155	170	178	110,01	104,52
Export	57	58	47	44	40	41	89,98	104,05
Fogyasztás	694	666	658	686	696	696	101,43	100,06
Egy főre jutó fogyasztás (kg)	1,4	1,3	1,3	1,3	1,4	1,4	107,69	100,00
Önellátottság (százalék)	93,1	94,1	95,5	91,2	88,6	87,5	97,15	98,76

^{a)} Becslés.^{b)} Előrevetítés.

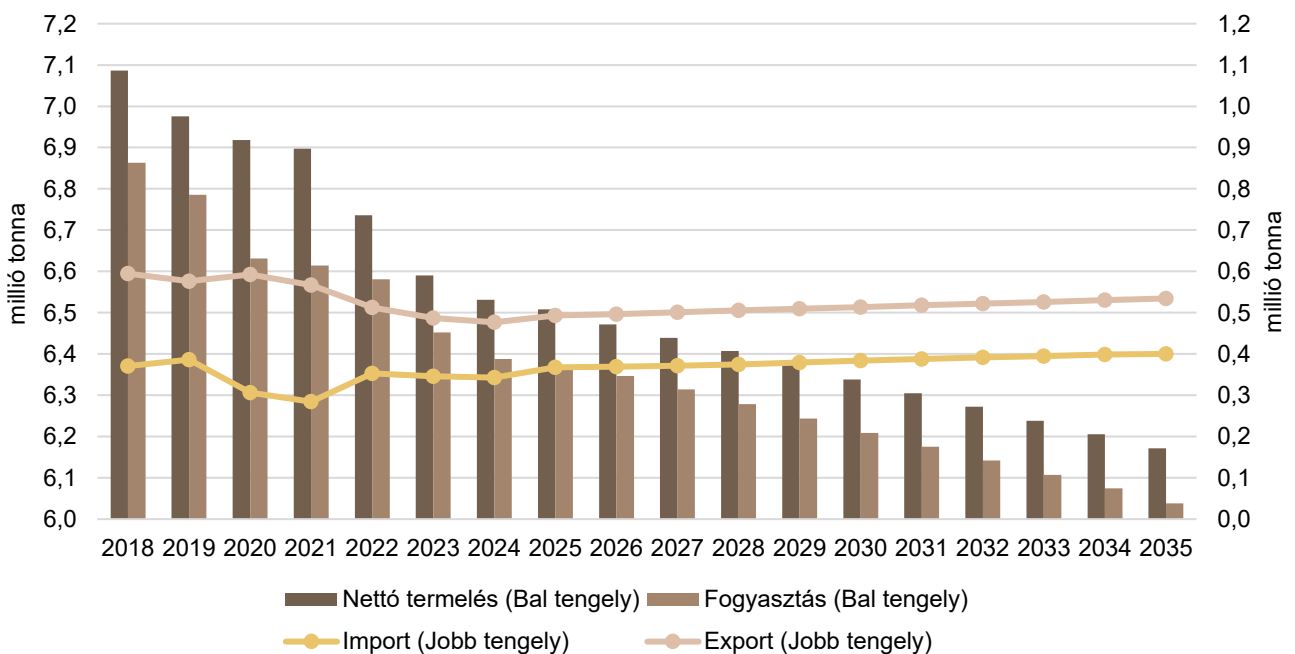
Forrás: Európai Bizottság

18. ábra: Az Európai Unió sertéshúsipiacának kilátásai középtávon (2018–2035)



Forrás: Európai Bizottság

19. ábra: Az Európai Unió marha- és borjúhúsipiacának kilátásai középtávon (2018–2035)



Forrás: Európai Bizottság

