

AGRÁRPIACI JELENTÉSEK

Körte

**ZÖLDSÉG,
GYÜMÖLCS ÉS
BOR**

XXVIII. évfolyam • 2. szám • 2024

ZÖLDSÉG, GYÜMÖLCS ÉS BOR
XXVIII. évfolyam • 2. szám • 2024

2024. február 6.

Megjelenik kéthetente

Felelős szerkesztő

Dr. Stummer Ildikó

Szerzők

Isépy Anett

isepy.anett@aki.gov.hu

Losonczi Tünde

losonczi.tunde@aki.gov.hu

Ecsediné Wanek Zsuzsanna

wanek.zsuzsa@aki.gov.hu

Kiadó



1093 Budapest, Zsil utca 3–5.

Telefon: +36 1 217 1011

www.aki.gov.hu

aki@aki.gov.hu

A kiadvány az Agrárközgazdasági Intézet
által üzemeltetett Piaci Árinformációs Rendszer
adatai alapján készül.



Friss adatokért kérjük látogasson el a
[PÁIR lekérdezhető adatok](#) felületre.

ISSN 1418 2130

A kiadványokkal kapcsolatban részletes
felvilágosítást ad:
Publikációs Csoport – publikacio@aki.gov.hu

Tartalomjegyzék

Összefoglaló	3
Summary	3
Zöldség- és gyümölcspiaci jelentés	4
Budapesti nagybani piaci körkép	4
A körte piaca	5
Világ	5
Európa	5
Magyarország	5
Magyarországi piaci információk	7
Nemzetközi piaci információk	16
Borpiaci jelentés	17
Magyarországi piaci információk	17



Összefoglaló

Az AKI PÁIR adatai szerint a Budapesti Nagybani Piacon az 5. héten a belpiaci fejes káposzta 200 forint/kilogramm leggyakoribb áron szerepelt a felhozatalban, ami 9 százalékkal alacsonyabb volt, mint az egy évvel korábbi. A belföldi Golden alma 360 forint/kilogramm ára 20 százalékkal felülmúlta a tavalyi 5. hetit. Az idei év első öt hetében a belföldi körte átlagosan 839 forint/kilogramm (+17 százalék) termelői áron volt jelen a kínálatban. Az import körte ára 21 százalékkal 961 forint/kilogrammmra emelkedett ugyanekkor.

Summary

According to the data of AKI PÁIR, in week 5 at the Budapest Wholesale Market, domestic green cabbages were present in the selection at the most usual price of HUF 200 per kilogram, 9 per cent lower than a year earlier. The price of HUF 360 per kilogram of the domestic Golden Delicious apples was 20 per cent higher than in week 5, last year. The price of pears was HUF 839 per kilogram (+17 per cent) in the first 5 weeks of 2024, the price of imported pears was HUF 961 per kilogram, which is 21 per cent higher than it was in the same period of the previous year.

Zöldség- és gyümölcspiaci jelentés

Budapesti nagybani piaci körkép

Az AKI PÁIR adatai szerint a Budapesti Nagybani Piacon az 5. héten a belpiaci fejes káposzta 200 forint/kilogramm leggyakoribb áron szerepelt a felhozatalban, ami 9 százalékkal alacsonyabb volt, mint az egy évvel korábbi. A vörös káposztát 255 forint/kilogramm leggyakoribb áron kínálták (+6 százalék), a kelkáposztát kilogrammonként 360 forintért, ami az egy évvel ezelőtti 3 százalékkal haladta meg. Hazai termesztésű karfiol a megfigyelt héten nem került a kínálatba, az Olaszországból importált, 16 cm-nél nagyobb átmérőjű karfiolt az egy évvel korábinál 25 százalékkal alacsonyabb, 680 forint/kilogramm áron értékesítették. Az ugyancsak olaszországi származású brokkoli a tavalyival csaknem megegyező, 1133 forint/kilogramm leggyakoribb áron szerepelt a heti választékban.

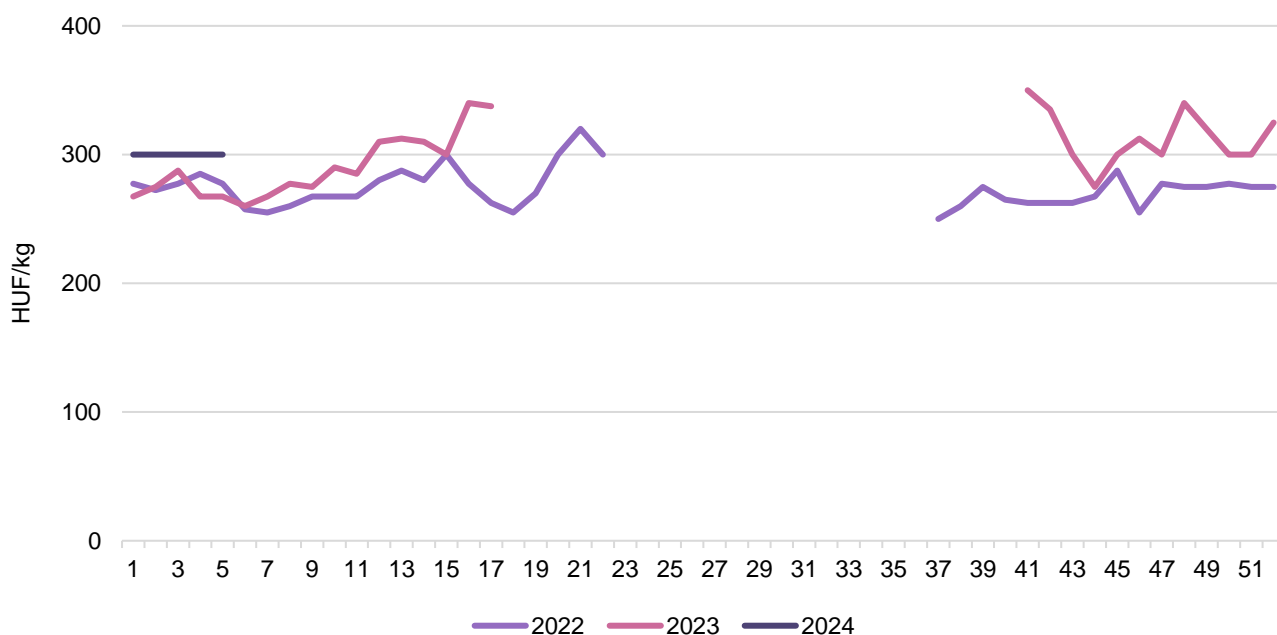
A hazai hónapos retek csomóját 205, az olaszországi származásút 170 forintért értékesítették a vizsgált héten, az előbbi ára 3 százalékkal nőtt, az utóbbié 5 százalékkal csökkent egy év alatt. A belföldi müncheni sörretek csomóját 400 (+14 százalék), az importból származót 350 forint (+7 százalék) átlagáron kínálták.

A belpiaci fejes saláta 250 forint/darab leggyakoribb áron (megegyezett a 2023. 5. hetivel) szerepelt a választékban. Az olaszországi importból származó jégsaláta 420 forint/darab ára 34 százalékkal csökkent, míg a Lollo Rossa és Bionda saláták egyaránt 387 forint/darab heti átlagára 3 százalékkal emelkedett a megfigyelt időszakban.

A belföldi Golden alma 360 forint/kilogramm ára 20 százalékkal, a külpiaci származású, fajtajelöletlen alma 500 forint/kilogramm ára 25 százalékkal felülmúlta a tavalyi 5. hetit. A hazai almafajták ára emelkedett az 52 héttel korábbihoz képest, így az Idaredet 300 (+4 százalék), a Jonagoldot 313 (+9 százalék), a Golden típusokat pedig 365 forint/kilogramm (+14 százalék) leggyakoribb áron árusították.

Forrás: AKI PÁIR

1. ábra: A belföldi Idared alma heti termelői átlag a Budapesti Nagybani Piacon (2022–2024)



Forrás: AKI PÁIR

A körte piaca

Világ

Az USA mezőgazdasági minisztériumának (USDA) előrevetítése szerint a körte globális termése várhatóan 1 százalékkal 25,18 millió tonnára nő a 2023/2024. gazdasági évben (július–június) az előző szezonhoz képest. Kínában 3 százalékkal 19,6 millió tonnára, Argentínában 4 százalékkal 625 ezer tonnára, a Dél-afrikai Köztársaságban 2 százalékkal 500 ezer tonnára emelkedhet a termés. Törökországban 5 százalékkal 540 ezer tonnára, Chile-ben 5 százalékkal 202 ezer tonnára csökkenhet a termés.

Európa

A Világ Alma és Körte Szövetségének (WAPA) adatai szerint az Európai Unióban (beleértve az Egyesült Királyságot) 1,7 millió tonna körte termett 2023-ban, ami 13 százalékkal kevesebb a 2022. évi termésnél. Olaszországban a körtekibocsátás 63 százalékkal 187 ezer tonnára esett (fagy, árvizek, hőhullámok és jégeseő miatt). Hollandiában 3 százalékkal 341 ezer tonnára csökkent a termés. Franciaország mezőgazdasági minisztériumának (Agreste) prognózisa szerint az ország körtetermése 126,2 ezer tonna volt, ami 12 százalékkal kisebb a 2022. évi termésnél. Ugyanakkor Belgiumban 19 százalékkal 412 ezer tonnára, Spanyolországban 25 százalékkal 296 ezer tonnára nőtt a kibocsátás (WAPA). A Német Szövetségi Statisztikai Hivatal (Destatis) adatai azt mutatják, hogy Németországban 37,8 ezer tonna (+3,5 százalék) körte termett 2023-ban. Az Európai Bizottság adatai szerint 2023 decemberében az egy évvel korábbinál magasabb volt a körte ára.

2024. január 1-jén az Európai Unió tagállamainak raktáraiban 582,5 ezer tonna körte volt készleten, 4,4 százalék kevesebb, mint az egy évvel korábban (WAPA). Az európai raktárkészlet 30 százalékával (221 ezer tonna) Hollandia rendelkezett, a második legnagyobb készletet (210 ezer tonna) Belgiumban tárolták. A készletezett fajták között a Conference dominanciája (457,3 ezer tonna) jellemző, amelyből a 2022. évinél 5,5 százalékkal több volt raktáron.

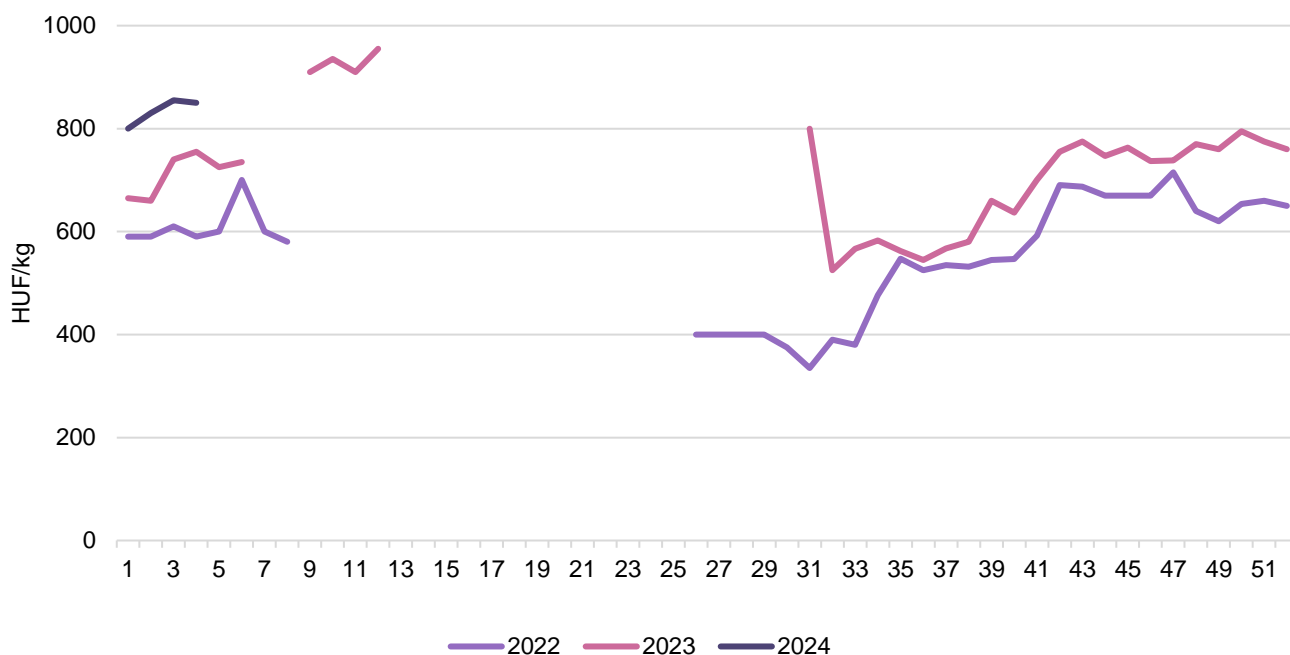
Magyarország

A KSH adatai szerint Magyarországon 2022-ben az egy évvel korábbinál 36 százalékkal kevesebb, 13,8 ezer tonna körtét takarították be, ami rekordgyenge évnek számított. 2023-ban 33 százalékkal nőtt a termés (WAPA).

A KSH adatai alapján Magyarország 9 százalékkal több, 7,70 ezer tonna friss körtét importált (elsősorban Hollandiából) 2023. január–november között 2022 azonos időszakához képest. A friss körte kivitele 751 tonnáról 810 tonnára nőtt ugyanekkor.

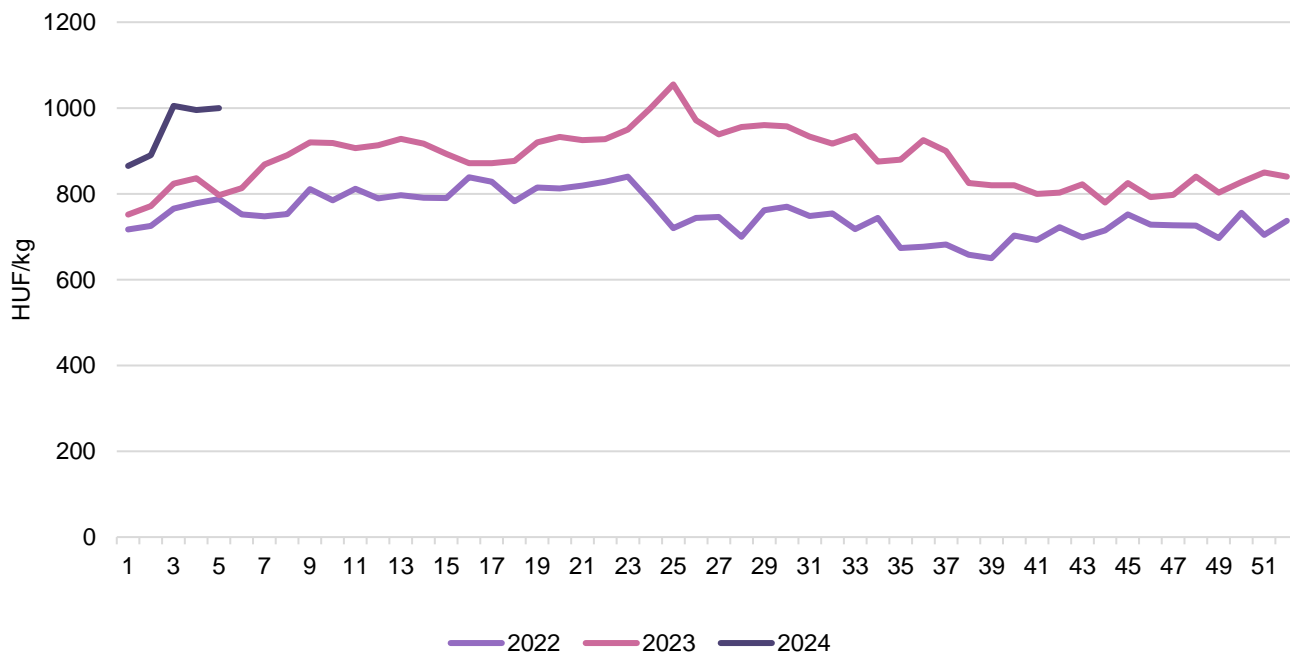
Az AKI PÁIR adatai szerint a Budapesti Nagybbani Piacon a 2023. évi betakarítású körte termelői ára 2023. július és december között 22 százalékkal 688 forint/kilogrammmra emelkedett az előző év azonos időszakához képest. Az idei év első öt hetében a belföldi körte átlagosan 839 forint/kilogramm (+17 százalék) termelői áron volt jelen a kínálatban. Az import Alexander/Bosc kobak fajta nagykereskedelmi ára 23 százalékkal 1001 forint/kilogrammmra, a Santa Maria fajta ára 10 százalékkal 920 forint/kilogrammmra emelkedett ugyanekkor.

2. ábra: **A belföldi körte heti termelői átlagára a Budapesti Nagyban Piacon (2022–2024)**



Forrás: AKI PÁIR

3. ábra: **Az import körte heti nagykereskedelmi átlagára a Budapesti Nagyban Piacon (2022–2024)**



Forrás: AKI PÁIR

Magyarországi piaci információk

1. táblázat: **Az I. osztályú belföldi zöldségfélék és gyümölcsök leggyakoribb bruttó termelői ára a Budapesti Nagybani Piacon**

Faj	Fajta/Típus	Méret	Mérték-egység	2023. 5. hét	2024. 4. hét	2024. 5. hét	2024. 5. hét/ 2023. 5. hét (százalék)	2024. 5.hét/ 2024. 4. hét (százalék)
Burgonya	Fabiola	–	HUF/kg	–	240	240	–	100,0
	Agria	–	HUF/kg	260	240	230	88,5	95,8
	Red-Scarlett	–	HUF/kg	–	255	250	–	98,0
	Chérie	–	HUF/kg	300	388	350	116,7	90,3
	Laura	–	HUF/kg	250	230	235	94,0	102,2
	Nem jelölt	–	HUF/kg	260	240	240	92,3	100,0
Paprika	Tölteni való édes	30–70 mm	HUF/kg	1 050	1 200	1 300	123,8	108,3
		70 mm+	HUF/kg	1 290	1 600	1 750	135,7	109,4
	Lecsőpaprika	–	HUF/kg	850	925	975	114,7	105,4
Sütőtök	Kanadai	–	HUF/kg	300	300	325	108,3	108,3
	Nagydobosi	–	HUF/kg	–	250	250	–	100,0
Sárgarépa	–	–	HUF/kg	250	300	275	110,0	91,7
Petrezselyem	–	–	HUF/kg	700	750	700	100,0	93,3
Zeller	Gumós	–	HUF/kg	355	400	390	109,9	97,5
		–	HUF/db	400	365	350	87,5	95,9
Sóska	–	–	HUF/kg	–	1 000	1 000	–	100,0
Spenót	–	–	HUF/kg	–	1 000	1 000	–	100,0
Cékla	–	–	HUF/kg	265	250	250	94,3	100,0
Fejes saláta	–	–	HUF/db	250	300	250	100,0	83,3
Fejes káposzta	Fehér	–	HUF/kg	220	200	200	90,9	100,0
	Vörös	–	HUF/kg	240	260	255	106,3	98,1
Kelkáposzta	–	–	HUF/kg	350	325	360	102,9	110,8
Karalábé	–	–	HUF/db	200	240	220	110,0	91,7
Kínai kel	–	–	HUF/kg	240	360	365	152,1	101,4
Retek	Hónapos	–	HUF/csomó	200	210	205	102,5	97,6
	Jégcsap	–	HUF/kg	380	450	420	110,5	93,3
	Müncheni Sör	–	HUF/csomó	350	400	400	114,3	100,0
	Fekete retek	–	HUF/kg	300	290	365	121,7	125,9
Torma	–	–	HUF/kg	–	1 200	1 200	–	100,0
Bab	Száraz tarka	–	HUF/kg	900	1 000	1 000	111,1	100,0
	Száraz fehér	–	HUF/kg	900	1 100	1 100	122,2	100,0
Vöröshagyma	Barna héjú	40–70 mm	HUF/kg	260	245	250	96,2	102,0
		70 mm+	HUF/kg	285	285	300	105,3	105,3
	Lila héjú	40–70 mm	HUF/kg	310	380	370	119,4	97,4
	Zöldhagyma	–	HUF/csomó	250	288	300	120,0	104,4

Faj	Fajta/Típus	Méret	Mértékegység	2023. 5. hét	2024. 4. hét	2024. 5. hét	2024. 5. hét/ 2023. 5. hét (százalék)	2024. 5.hét/ 2024. 4. hét (százalék)
Fokhagyma	–	45 mm+	HUF/kg	1 425	1 650	1 700	119,3	103,0
Téli sarjadék-hagyma	–	–	HUF/csomó	250	315	335	134,0	106,4
Póréhagyma	–	–	HUF/db	275	350	350	127,3	100,0
Gomba	Laska	–	HUF/kg	950	1 000	1 250	131,6	125,0
Alma	Granny Smith	65 mm+	HUF/kg	335	380	390	116,4	102,6
	Idared	65 mm+	HUF/kg	268	300	300	112,2	100,0
	Jonagold	65 mm+	HUF/kg	300	310	322	107,5	104,0
	Jonagored	65 mm+	HUF/kg	300	300	320	106,7	106,7
	Gala	65 mm+	HUF/kg	320	370	355	110,9	96,0
	Starking	65 mm+	HUF/kg	340	390	400	117,7	102,6
	Golden	65 mm+	HUF/kg	300	350	360	120,0	102,9
Dió (tisztított)	–	–	HUF/kg	–	3 550	3 550	–	100,0
Mák	–	–	HUF/kg	–	1 250	1 200	–	96,0

Megjegyzés: A teljes adatbázis megtekinthető a <https://pair.aki.gov.hu> oldalon.
Forrás: AKI PÁIR

2. táblázat: **Az Európai Unióból és a harmadik országokból származó I. osztályú zöldségfélék és gyümölcsök leggyakoribb bruttó ára a Budapesti Nagyban Piacon**

Faj	Fajta/ Típus	Méret	Származási hely	Mérték- egység	2023. 5. hét	2024. 4. hét	2024. 5. hét	2024. 5. hét/ 2023. 5. hét (százalék)	2024. 5.hét/ 2024. 4. hét (százalék)
Burgonya	Nem jelölt	–	Franciaország	HUF/kg	300	305	307	102,2	100,6
Paradicsom	Gömb	35–40 mm	Spanyolország	HUF/kg	–	1 100	993	–	90,3
		35–40 mm	Törökország	HUF/kg	–	800	850	–	106,3
	Fürtös	47 mm+	Törökország	HUF/kg	–	1 100	1 067	–	97,0
	Koktél	15 mm+	Olaszország	HUF/kg	1 750	1 775	1 600	91,4	90,1
15 mm+		Spanyolország	HUF/kg	–	–	1 600	–	–	
Paprika	Tölteni való édes	70 mm+	Marokkó	HUF/kg	–	1 200	1 313	–	109,4
			Spanyolország	HUF/kg	1 475	1 400	1 467	99,4	104,8
	Kaliforniai	70 mm+	Spanyolország	HUF/kg	1 340	1 300	1 440	107,5	110,8
Padlizsán	–	70 mm+	Spanyolország	HUF/kg	1 075	1 150	1 033	96,1	89,9
Uborka	Kígyó	400–500 g	Spanyolország	HUF/kg	980	900	833	85,0	92,6
Főzőtök	Cukkini	–	Spanyolország	HUF/kg	925	1 245	1 233	133,3	99,1
Sárgarépa	–	–	Olaszország	HUF/csomó	300	310	347	115,6	111,8
Zeller	Gumós	–	Hollandia	HUF/kg	430	400	370	86,1	92,5
Fejes saláta	–	–	Olaszország	HUF/db	270	285	272	100,6	95,3
Jégsaláta	–	–	Olaszország	HUF/db	640	540	420	65,6	77,8
			Spanyolország	HUF/db	–	520	450	–	86,5
Lollo Rossa	–	–	Olaszország	HUF/db	375	390	387	103,1	99,2
Lollo Bionda	–	–	Olaszország	HUF/db	375	390	387	103,1	99,2
Bimbóskele	–	–	Lengyelország	HUF/kg	800	900	900	112,5	100,0
Karalábé	–	–	Olaszország	HUF/db	240	200	200	83,3	100,0
Karfiol	–	16 cm+	Olaszország	HUF/kg	910	775	680	74,7	87,7
Brokkoli	–	–	Olaszország	HUF/kg	1 150	1 130	1 133	98,6	100,3
			Spanyolország	HUF/kg	1 400	1 290	1 267	90,5	98,2
Retek	Hónapos	–	Olaszország	HUF/csomó	180	160	170	94,4	106,3
	Müncheneri Sör	–	Olaszország	HUF/csomó	330	390	350	106,1	89,7
Lencse	–	–	Kanada	HUF/kg	700	850	883	126,2	103,9
Vörös- hagyma	Barna héjú	40–70 mm	Ausztria	HUF/kg	310	290	330	106,5	113,8
	Lila héjú	40–70 mm	Hollandia	HUF/kg	350	400	380	108,6	95,0
	Zöld- hagyma	–	Olaszország	HUF/csomó	250	255	260	104,0	102,0
Alma	Granny Smith	65 mm+	Olaszország	HUF/db	220	260	260	118,2	100,0
	Pink Lady	65 mm+	Olaszország	HUF/db	350	420	435	124,3	103,6
	Nem jelölt	–	Nem jelölt	HUF/kg	400	490	500	125,0	102,0
Körte	Bosc kobak (Alexander)	60–70 mm	Olaszország	HUF/kg	845	1 050	1 075	127,2	102,4
	Santa Ma- ria	65–75 mm	Görögország	HUF/kg	800	940	925	115,6	98,4

Faj	Fajta/ Típus	Méret	Származási hely	Mérték- egység	2023. 5. hét	2024. 4. hét	2024. 5. hét	2024. 5. hét/ 2023. 5. hét (százalék)	2024. 5.hét/ 2024. 4. hét (százalék)
Dió (tisztított)	–	–	Nem jelölt	HUF/kg	3 000	3 550	3 550	118,3	100,0
Mandula (tisztított)	–	–	USA	HUF/kg	3 200	3 300	3 300	103,1	100,0
Mogyoró (tisztított)	–	–	Törökország	HUF/kg	3 000	3 000	3 000	100,0	100,0
Földimo- gyoró	–	–	Kína	HUF/kg	1 800	1 800	1 700	94,4	94,4
Csemege- szőlő	Fehér	–	Dél-afrikai Köz- társaság	HUF/kg	–	2 090	2 000	–	95,7
	Piros	–	Dél-afrikai Köz- társaság	HUF/kg	–	2 000	1 875	–	93,8
Citrom	–	53–65 mm	Spanyolország	HUF/kg	715	600	720	100,7	120,0
			Törökország	HUF/kg	645	605	660	102,3	109,1
Zöldcitrom	–	–	Brazília	HUF/kg	1 225	1 330	1 330	108,6	100,0
Klementin	–	41–60 mm	Olaszország	HUF/kg	600	640	700	116,7	109,4
			Spanyolország	HUF/kg	800	975	965	120,6	99,0
Grapefruit	–	–	Törökország	HUF/kg	–	790	800	–	101,3
Kivi	–	–	Görögország	HUF/kg	700	915	905	129,3	98,9
Banán	–	–	Ecuador	HUF/kg	745	590	585	78,5	99,2
			Kolumbia	HUF/kg	730	550	555	76,0	100,9
Mák	–	–	Cseh Köztársaság	HUF/kg	1 500	1 300	1 300	86,7	100,0

Megjegyzés: A teljes adatbázis megtekinthető a <https://pair.aki.gov.hu> oldalon.
Forrás: AKI PÁIR

3. táblázat: **A gyümölcsfélék (déli gyümölccsel, dinnyefélék nélkül) külkereskedelmi forgalma Magyarországon**

	Export mennyisége			Import mennyisége		
	2022. I–XI.	2023. I–XI.	Változás	2022. I–XI.	2023. I–XI.	Változás
	tonna	tonna	százalék	tonna	tonna	százalék
Gyümölcs	114 454,8	117 882,1	103,0	340 145,6	325 494,2	95,7
Ebből:						
Dió héjastól	666,1	248,8	37,3	67,8	6,5	9,6
Dióbél	270,6	146,0	54,0	1 046,0	692,5	66,2
Narancs	861,8	360,0	41,8	16 864,0	17 106,6	101,4
Citrom	1 734,7	1 028,6	59,3	16 448,3	14 054,1	85,4
Lime	248,0	280,2	113,0	1 884,7	1 951,2	103,5
Alma (ipari célú)	6 049,5	5 545,7	91,7	50 178,9	3 072,4	6,1
Alma (friss fogyasztásra)	14 394,3	19 103,5	132,7	15 401,5	24 570,8	159,5
Körte	751,6	810,4	107,8	7 093,0	7 703,3	108,6

	Export értéke			Import értéke		
	2022. I–XI.	2023. I–XI.	Változás	2022. I–XI.	2023. I–XI.	Változás
	millió HUF	millió HUF	százalék	millió HUF	millió HUF	százalék
Gyümölcs	49 864,4	50 509,2	101,3	134 093,8	151 515,1	113,0
Ebből:						
Dió héjastól	685,6	238,8	34,8	36,7	16,1	44,0
Dióbél	620,9	306,7	49,4	2 030,7	1 108,5	54,6
Narancs	409,2	188,8	46,1	4 755,0	5 767,4	121,3
Citrom	940,9	565,6	60,1	7 203,9	6 645,5	92,2
Lime	246,1	244,7	99,4	678,3	687,6	101,4
Alma (ipari célú)	372,0	456,5	122,7	3 523,8	409,8	11,6
Alma (friss fogyasztásra)	3 352,7	4 757,0	141,9	3 207,0	5 254,7	163,9
Körte	464,4	548,1	118,0	2 642,4	3 334,5	126,2

Forrás: KSH

4. táblázat: **A zöldségfélék (dinnyefélékkel) külkereskedelmi forgalma Magyarországon**

	Export mennyisége			Import mennyisége		
	2022. I–XI.	2023. I–XI.	Változás	2022. I–XI.	2023. I–XI.	Változás
	tonna	tonna	százalék	tonna	tonna	százalék
Zöldség	243 612,1	270 272,7	110,9	404 474,5	389 996,1	96,4
Ebből:						
Burgonya	5 656,5	4 073,8	72,0	101 542,8	84 081,6	82,8
Paradicsom	14 836,2	18 689,2	126,0	17 156,4	25 583,7	149,1
Vöröshagyma	478,0	949,0	198,5	15 886,8	12 399,1	78,0
Fokhagyma	368,9	278,7	75,6	2 314,9	1 174,8	50,8
Fejes és vöröskáposzta	2 209,8	2 483,9	112,4	4 342,1	3 656,9	84,2
Sárgarépa és fehérrépa	18 443,0	19 055,3	103,3	19 613,0	28 087,8	143,2
Uborka és apró uborka	6 033,3	6 084,7	100,9	18 488,3	23 000,9	124,4

	Export értéke			Import értéke		
	2022. I–XI.	2023. I–XI.	Változás	2022. I–XI.	2023. I–XI.	Változás
	millió HUF	millió HUF	százalék	millió HUF	millió HUF	százalék
Zöldség	115 165,3	134 904,1	117,1	132 913,7	143 633,6	108,1
Ebből:						
Burgonya	860,9	950,8	110,4	13 588,7	15 345,3	112,9
Paradicsom	7 973,7	9 555,6	119,8	10 982,8	14 435,6	131,4
Vöröshagyma	138,5	353,5	255,2	2 600,8	3 761,2	144,6
Fokhagyma	375,2	267,2	71,2	1 495,3	997,6	66,7
Fejes és vöröskáposzta	833,4	971,9	116,6	546,3	562,7	103,0
Sárgarépa és fehérrépa	7 405,3	8 428,9	113,8	4 474,4	7 492,5	167,5
Uborka és apró uborka	2 164,8	2 321,3	107,2	5 464,1	7 523,7	137,7

Forrás: KSH

5. táblázat: **A feldolgozott zöldségfélék és gyümölcsök BELFÖLDÖN értékesített mennyisége és értékesítési ára**

Megnevezés	Mértékegység	2022. XII.	2023. XI.	2023. XII.	2023. XII/ 2022. XII. (százalék)	2023. XII./ 2023. XI. (százalék)
Paradicsomsűrítmény	tonna
	HUF/tonna
Konzerv csemegekukorica	tonna	1 202	1 322	1 177	97,93	89,02
	HUF/tonna	593 112	585 951	541 024	91,22	92,33
Fagyasztott csemegekukorica	tonna	190	246	211	111,14	85,93
	HUF/tonna	469 492	509 279	501 126	106,74	98,40
Fagyasztott zöldbab	tonna	478	598	614	128,51	102,73
	HUF/tonna	430 570	489 000	467 725	108,63	95,65
Konzerv zöldborsó	tonna	962	276	135	14,03	48,89
	HUF/tonna	369 468	413 933	516 070	139,68	124,67
Fagyasztott zöldborsó	tonna	716	930	867	121,11	93,23
	HUF/tonna	468 162	475 169	481 444	102,84	101,32
Almasűrítmény	tonna	2 752	5 063	1 808	65,70	35,71
	HUF/tonna	402 741	424 475	450 727	111,91	106,18
Meggybefőtt (720 ml)	tonna	131	423	286	218,83	67,61
	HUF/tonna	318 054	316 024	313 693	98,63	99,26
Fagyasztott meggy	tonna	111	147	118	106,80	80,51
	HUF/tonna	620 763	592 752	659 351	106,22	111,24
Bodzavelő	tonna	–	–	...	–	–
	HUF/tonna	–	–	...	–	–

... = Adatvédelmi korlátok miatt nem közölhető adat.

Forrás: AKI PÁIR

6. táblázat: **A feldolgozott zöldségfélék és gyümölcsök KÜLFÖLDÖN értékesített mennyisége és értékesítési ára**

Megnevezés	Mértékegység	2022. XII.	2023. XI.	2023. XII.	2023. XII/ 2022. XII. (százalék)	2023. XII./ 2023. XI. (százalék)
Paradicsomsűrítmény	tonna
	HUF/tonna
Konzerv csemegekukorica	tonna	15 479	20 662	12 682	81,93	61,38
	HUF/tonna	505 773	529 533	543 373	107,43	102,61
Fagyasztott csemegekukorica	tonna	2 424	3 756	2 621	108,09	69,77
	HUF/tonna	534 917	503 227	502 521	93,94	99,86
Fagyasztott zöldbab	tonna
	HUF/tonna
Konzervzöldborsó	tonna	5 348	6 406	3 694	69,07	57,66
	HUF/tonna	522 301	509 405	523 769	100,28	102,82
Fagyasztott zöldborsó	tonna	743	691	650	87,47	94,09
	HUF/tonna	505 467	463 489	473 563	93,69	102,17
Almasűrítmény	tonna	613	2 103	646	105,30	30,71
	HUF/tonna	596 635	678 039	724 292	121,40	106,82
Meggybefőtt (720 ml)	tonna	1 341	468	542	40,44	115,91
	HUF/tonna	366 818	380 028	365 931	99,76	96,29
Fagyasztott meggy	tonna
	HUF/tonna

... = Adatvédelmi korlátok miatt nem közölhető adat.

Forrás: AKI PÁIR

7. táblázat: **Az alma és a paradicsom (I. osztályú, ömlesztett) kiskereskedelmi beszerzési ára Magyarországon**

Megnevezés	Mérték-egység	2023. 4. hét	2024. 3. hét	2024. 4. hét	2024. 4. hét/ 2023. 4. hét (százalék)	2024. 4. hét/ 2024. 3. hét (százalék)
Paradicsom gömb	tonna	22,3	31,2	35,5	158,9	113,8
	HUF/kg	768,2	1044,6	1027,4	133,7	98,4
Paradicsom fűrtös	tonna	148,5	109,8	180,3	121,4	164,2
	HUF/kg	743,6	888,4	696,6	93,7	78,4
Alma Idared	tonna	230,9	252,9	275,6	119,4	109,0
	HUF/kg	231,2	273,6	271,4	117,4	99,2
Alma Gala	tonna	64,1	41,8	62,2	97,1	149,0
	HUF/kg	260,6	319,4	300,8	115,4	94,2
Alma Golden	tonna	83,6	71,8	89,5	107,0	124,5
	HUF/kg	239,5	299,4	333,2	139,1	111,3
Alma Jonagold/ Jonagored	tonna	65,4	161,5	269,1	411,6	166,6
	HUF/kg	280,3	346,3	283,5	101,2	81,9
Alma Red delicious	tonna	28,8	75,5	61,2	212,1	81,1
	HUF/kg	272,3	319,2	282,8	103,9	88,6

Forrás: AKI PÁIR

Nemzetközi piaci információk

8. táblázat: **A zöldségfélék és a gyümölcsök ára a hamburgi, a berlini, a müncheni és a frankfurti nagybani piacokon (HUF/kg)**

Megnevezés	Származás	Hamburg		Származás	Berlin		Származás	München		Származás	Frankfurt	
		Min.	Max.		Min.	Max.		Min.	Max.		Min.	Max.
		2024.1.29.			2024.1.29.			2024.1.29.			2024.1.29.	
Kínai kel	belföldi	428	525	belföldi	389	467	belföldi	389	487	belföldi	370	467
Paradicsom	Törökország	454	551	Spanyolország	519	649	Spanyolország	551	616	Spanyolország	487	714
Sárgarépa	belföldi	214	331	belföldi	272	350	belföldi	331	389	belföldi	272	448
Spenót	Olaszország	1 168	1 401	Olaszország	1 168	1 362	Olaszország	1 012	1 168	Olaszország	1 012	1 245
Sütőtök	külpiai	739	817	külpiai	545	701	külpiai	856	973	külpiai	623	1 012
Vöröshagyma	belföldi	249	311	belföldi	249	296	belföldi	296	327	belföldi	265	311
Vöröskáposzta	belföldi	195	253	belföldi	234	311	belföldi	311	389	belföldi	214	331
Zeller	belföldi	241	292	belföldi	311	389	belföldi	311	389	belföldi	389	467
Citrom	Spanyolország	389	584	Spanyolország	389	584	Spanyolország	389	545	Spanyolország	479	728
Alma (Jonagold)	belföldi	311	409	belföldi	389	506	belföldi	506	545	belföldi	389	545
Körte (Conference)	Hollandia	584	623	Hollandia	584	623	Hollandia	584	662	Hollandia	623	662

Megjegyzés: Átszámítva az MNB hivatalos középárfolyamán.
 Forrás: www.ami-informiert.de

Borpiaci jelentés

Magyarországi piaci információk

9. táblázat: **A földrajzi jelzés nélküli és az oltalom alatt álló földrajzi jelzéssel ellátott BELFÖLDÖN értékesített borok mennyisége és feldolgozó értékesítési ára**

Megnevezés		Mértékegység	2022	2023	2023/2022 (százalék)
Fehér	Földrajzi jelzés nélküli	hektoliter	32 732	59 412	181,51
		HUF/hektoliter	26 355	23 811	90,35
	Oltalom alatt álló földrajzi jelzéssel ellátott	hektoliter	304 303	240 866	79,15
		HUF/hektoliter	21 966	27 632	125,79
Fehér összesen		hektoliter	337 035	300 278	89,09
		HUF/hektoliter	22 392	26 876	120,02
Vörös és rozé	Földrajzi jelzés nélküli	hektoliter	2 233	4 881	218,53
		HUF/hektoliter	49 586	37 059	74,74
	Oltalom alatt álló földrajzi jelzéssel ellátott	hektoliter	205 379	181 755	88,50
		HUF/hektoliter	28 683	32 886	114,65
Vörös és rozé összesen		hektoliter	207 612	186 636	89,80
		HUF/hektoliter	28 908	32 995	114,14
Földrajzi jelzés nélküli bor összesen		hektoliter	34 965	64 293	183,88
		HUF/hektoliter	27 839	24 817	89,14
Oltalom alatt álló földrajzi jelzéssel ellátott bor összesen		hektoliter	509 682	422 621	82,92
		HUF/hektoliter	24 673	29 892	121,15
Földrajzi jelzés nélküli bor és oltalom alatt álló földrajzi jelzéssel ellátott bor összesen		hektoliter	554 646	486 914	89,40
		HUF/hektoliter	24 876	29 222	117,47

... = Adatvédelmi korlátok miatt nem közölhető adat.

Megjegyzés: Belföldön termelt borok.

Forrás: AKI PÁIR

10. táblázat: **A földrajzi jelzés nélküli és az oltalom alatt álló földrajzi jelzéssel ellátott KÜLFÖLDÖN értékesített borok mennyisége és feldolgozó értékesítési ára**

Megnevezés		Mértékegység	2022	2023	2023/2022 (százalék)
Fehér	Földrajzi jelzés nélküli	hektoliter	61 678	48 997	79,44
		HUF/hektoliter	47 843	55 509	116,02
	Oltalom alatt álló földrajzi jelzéssel ellátott	hektoliter	390 444	383 947	98,34
		HUF/hektoliter	24 549	24 974	101,73
Fehér összesen		hektoliter	452 122	432 944	95,76
		HUF/hektoliter	27 727	28 430	102,53
Vörös és rozé	Földrajzi jelzés nélküli	hektoliter	7 524
		HUF/hektoliter	38 031
	Oltalom alatt álló földrajzi jelzéssel ellátott	hektoliter	80 431	65 791	81,80
		HUF/hektoliter	25 597	27 396	107,03
Vörös és rozé összesen		hektoliter	87 955	66 457	75,56
		HUF/hektoliter	26 661	27 730	104,01
Földrajzi jelzés nélküli bor összesen		hektoliter	69 202	49 663	1,77
		HUF/hektoliter	46 777	55 578	118,82
Oltalom alatt álló földrajzi jelzéssel ellátott bor összesen		hektoliter	470 875	449 738	95,51
		HUF/hektoliter	24 728	25 328	102,43
Földrajzi jelzés nélküli bor és oltalom alatt álló földrajzi jelzéssel ellátott bor összesen		hektoliter	540 077	499 401	92,47
		HUF/hektoliter	27 553	28 337	102,84

... = Adatvédelmi korlátok miatt nem közölhető adat.

Megjegyzés: Belföldön termelt borok.

Forrás: AKI PÁIR

11. táblázat: **Az oltalom alatt álló eredetmegjelöléssel ellátott BELFÖLDÖN értékesített borok mennyisége és feldolgozóinak értékesítési átlagára**

Megnevezés	Bortípus	Mértékegység	2022	2023	2023/2022 (százalék)
Tokaji OEM	Fehér	hektoliter	11 234	9 456	84,17
		HUF/hektoliter	125 377	151 004	120,44
Egri OEM	Fehér	hektoliter	11 320	13 817	122,06
		HUF/hektoliter	52 115	63 501	121,85
	Vörös és rozé	hektoliter	31 773	27 930	87,90
		HUF/hektoliter	50 486	59 247	117,35
Mátrai OEM	Fehér	hektoliter
		HUF/hektoliter
	Vörös és rozé	hektoliter
		HUF/hektoliter
Villányi OEM	Fehér	hektoliter
		HUF/hektoliter
	Vörös és rozé	hektoliter	13 577
		HUF/hektoliter	97 371
Balatonboglári OEM	Fehér	hektoliter
		HUF/hektoliter
	Vörös és rozé	hektoliter
		HUF/hektoliter
Kunsági OEM	Fehér	hektoliter	...	8 022	...
		HUF/hektoliter	...	91 442	...
	Vörös és rozé	hektoliter	1 719	4 932	286,83
		HUF/hektoliter	91 936	52 918	57,56
Egyéb OEM	Fehér	hektoliter	59 177	31 350	52,98
		HUF/hektoliter	28 110	45 661	162,44
	Vörös és rozé	hektoliter	22 156	25 594	115,52
		HUF/hektoliter	18 608	18 252	98,09

... = Adatvédelmi korlátok miatt nem közölhető adat.

Megjegyzés: Belföldön termelt borok. 2023-ban a vörös és rozé Kunsági OEM-borok nagyobb része tartályos kiszerezésű, a fehér egyéb OEM-borok nagyobb része üvegpalackos kiszerezésű volt.

Forrás: AKI PÁIR

12. táblázat: **Az oltalom alatt álló eredetmegjelöléssel ellátott KÜLFÖLDÖN értékesített borok mennyisége és feldolgozó értékesítési ára**

Megnevezés	Bortípus	Mértékegység	2022	2023	2023/2022 (százalék)
Tokaji OEM	Fehér	hektoliter	25 300	24 514	96,86
		HUF/hektoliter	76 277	84 395	110,71
Egri OEM	Fehér	hektoliter	3 444	3 790	110,06
		HUF/hektoliter	64 422	71 203	110,53
	Vörös és rozé	hektoliter	9 084	5 622	61,89
		HUF/hektoliter	56 644	64 118	113,19
Mátrai OEM	Fehér	hektoliter
		HUF/hektoliter
	Vörös és rozé	hektoliter
		HUF/hektoliter
Villányi OEM	Fehér	hektoliter
		HUF/hektoliter
	Vörös és rozé	hektoliter
		HUF/hektoliter
Balatonboglári OEM	Fehér	hektoliter
		HUF/hektoliter
	Vörös és rozé	hektoliter
		HUF/hektoliter
Kunsági OEM	Fehér	hektoliter
		HUF/hektoliter
	Vörös és rozé	hektoliter	739	260	35,25
		HUF/hektoliter	25 427	40 432	159,01
Egyéb OEM	Fehér	hektoliter	95 284	101 568	106,59
		HUF/hektoliter	19 797	20 613	104,12
	Vörös és rozé	hektoliter	30 021	16 533	55,07
		HUF/hektoliter	21 408	23 434	109,46

... = Adatvédelmi korlátok miatt nem közölhető adat.

Megjegyzés: Belföldön termelt borok.

Forrás: AKI PÁIR

13. táblázat: Magyarország borkülkereskedelme mennyiségben kifejezve

Megnevezés		Export mennyisége			Import mennyisége		
		2022. I-X.	2023. I-X.	Változás	2022. I-X.	2023. I-X.	Változás
		ezer hl	ezer hl	százalék	ezer hl	ezer hl	százalék
Palackos	Fehér	224,12	169,94	75,83	33,72	28,61	84,84
	Vörös és rozé	62,61	59,87	95,62	20,85	17,33	83,11
	Összesen	286,73	229,82	80,15	54,57	45,94	84,18
Lédig	Fehér	610,48	512,11	83,89	0,50	0,68	134,79
	Vörös és rozé	76,12	69,92	91,86	0,10	0,46	463,33
	Összesen	686,60	582,04	84,77	0,60	1,14	188,51
Palackos és lédig kiszerezés összesen		973,33	811,85	83,41	55,17	47,07	85,32

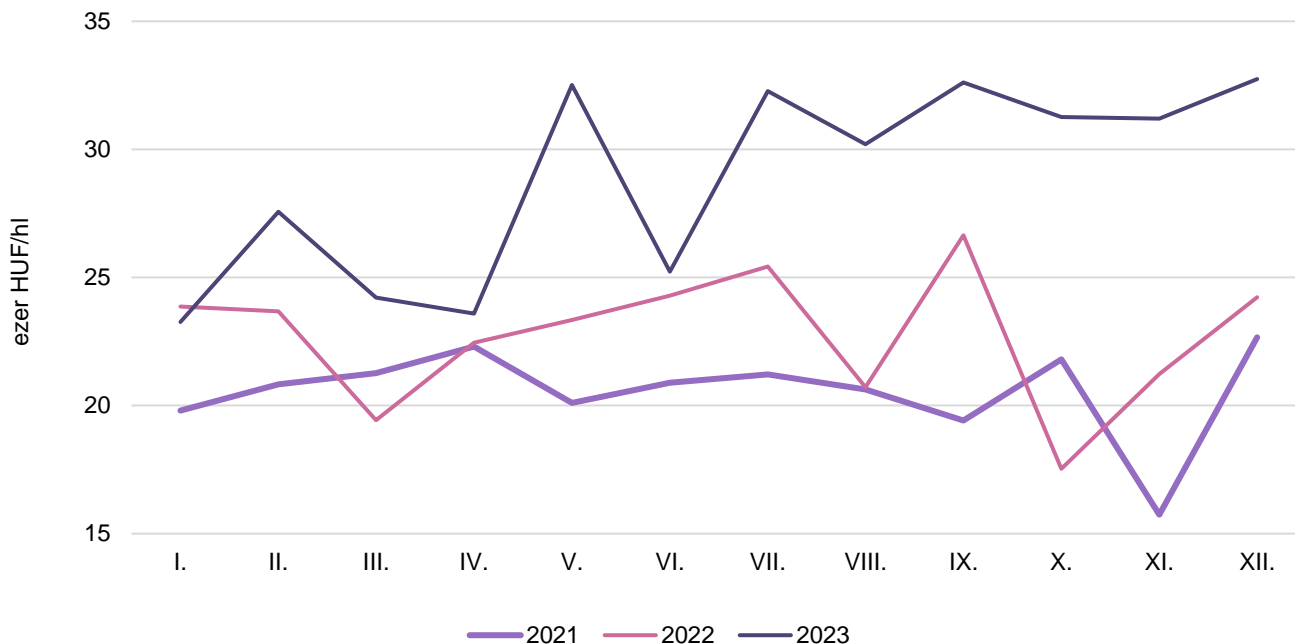
Forrás: KSH

14. táblázat: Magyarország borkülkereskedelme értékben kifejezve

Megnevezés		Export értéke			Import értéke		
		2022. I-X.	2023. I-X.	Változás	2022. I-X.	2023. I-X.	Változás
		milliárd HUF	milliárd HUF	százalék	milliárd HUF	milliárd HUF	százalék
Palackos	Fehér	15,70	13,86	88,26	1,53	1,57	102,56
	Vörös és rozé	3,43	3,12	90,82	1,99	1,88	94,67
	Összesen	19,14	16,98	88,72	3,51	3,45	98,10
Lédig	Fehér	14,32	12,61	88,11	0,14	0,13	96,66
	Vörös és rozé	1,89	1,85	97,86	0,01	0,03	222,02
	Összesen	16,21	14,46	89,25	0,15	0,16	108,77
Palackos és lédig kiszerezés összesen		35,34	31,44	88,96	3,66	3,61	98,54

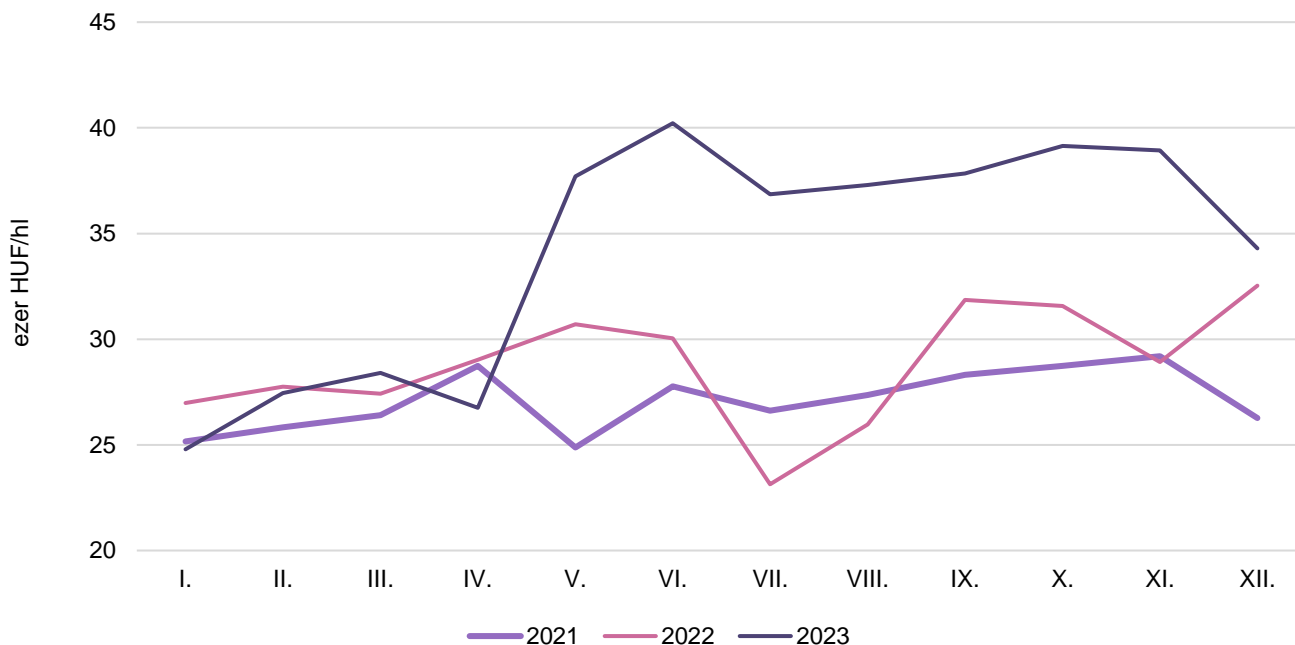
Forrás: KSH

1. ábra: **Az oltalom alatt álló földrajzi jelzéssel ellátott fehérborok feldolgozó értékesítési ára Magyarországon (2021–2023)**



Forrás: AKI PÁIR

2. ábra: **Az oltalom alatt álló földrajzi jelzéssel ellátott vörös- és rozéborok feldolgozó értékesítési ára Magyarországon (2021–2023)**



Forrás: AKI PÁIR

