

AGRÁRPIACI JELENTÉSEK

GABONA ÉS IPARI NÖVÉNYEK

XXVII. évfolyam • 2. szám • 2024

GABONA ÉS IPARI NÖVÉNYEK XXVII. évfolyam • 2. szám • 2024

2024. február 6.

Megjelenik kéthetente

Felelős szerkesztő
Dr. Stummer Ildikó

Szerző

Pásztor Zsuzsanna
pasztor.zsuzsanna@aki.gov.hu
Ecsediné Wanek Zsuzsanna
wanek.zsuzsa@aki.gov.hu

Kiadó



1093 Budapest, Zsil utca 3–5.
Telefon: +36 1 217 1011
www.aki.gov.hu
aki@aki.gov.hu

A kiadvány az Agrárközgazdasági Intézet
által üzemeltetett Piaci Árinformációs Rendszer
adatai alapján készül.



Friss adatokért kérjük látogasson el a
[PÁIR lekérdezhető adatok](#) felületre.

ISSN 1418 2130

A kiadványokkal kapcsolatban részletes
felvilágosítást ad:
Publikációs Csoport – publikacio@aki.gov.hu

Tartalomjegyzék

Összefoglaló	3
Summary	3
Gabonapiaci jelentés	4
Búza	4
Kukorica	4
A gabonafélék jegyzése	5
Gabonapiaci információk	8
Olajnövénypiaci jelentés	14
Szójabab	14
Repce	14
Napraforgómag	14
Az olajmagok és származékaik jegyzése	15
Olajmagpiaci információk	18
Cukorpiaci jelentés	23
Ábrák, táblázatok	24



Összefoglaló

Az AKI PÁIR adatai szerint Magyarországon az étkezési búza áfa és szállítási költség nélküli termelői ára 65,9 ezer forint/tonna (–37 százalék az egy évvel korábbihoz képest), a takarmánybúzáé 62,5 ezer forint/tonna (–41 százalék), a takarmánykukoricáé 59,9 ezer forint/tonna (–41 százalék) volt január utolsó hetében.

Ezzel egy időben az ipari napraforgómag termelői ára (magas olajsavtartalmú napraforgómaggal együtt) 135,9 ezer forint/tonna (–37 százalék), a repcemagé 167 ezer forint/tonna (–23 százalék), a szójababé 162,8 ezer forint/tonna (–20 százalék) volt. A full-fat (extrudált) szóját (30–40 százalék nyersfehérje-, 17–23 százalék nyerszsír- és legfeljebb 12 százalék víztartalmú) 216,7 ezer forint/tonna (–23 százalék) áfa és szállítási költség nélküli áron értékesítették ugyanekkor.

A fehércukor világpiaci átlagára 2023 decemberében 581 euró/tonna volt, csaknem 16 százalékkal maradt el a novemberitől.

Summary

According to the data of AKI PÁIR, in Hungary, the producer price of milling wheat (excluding VAT and transport costs) was HUF 65.9 thousand per tonne (–37 per cent compared to a year earlier), of feed wheat was HUF 62.5 thousand per tonne (–41 per cent), of feed maize was HUF 59.9 thousand per tonne (–41 per cent) in the last week of January.

At the same time, the producer price of sunflower seed (with high oleic sunflower seed) was HUF 135.9 thousand per tonne (–37 per cent), of rapeseed was HUF 167 thousand per tonne (–23 per cent), of soybean was HUF 162.8 thousand per tonne (–20 per cent). Meanwhile, processors' sale price of full-fat (extruded) soybean (30–40 per cent crude protein, 17–23 per cent crude fat and up to 12 per cent water content) was HUF 216.7 thousand per tonne (–23 per cent) excluding VAT and transport costs.

The average world price of white sugar was EUR 581 per tonne in December 2023 decreased by almost 16 per cent compared to the previous month.

Gabonapiaci jelentés

Búza

A *Tallage* szerint Németországban a 12,5 százalékos fehérjetartalmú azonnali szállítású malmi búza ára 17 dollárral 276 dollár/tonnáig eszketett 2023. december 15. és 2024. január 15. között. A Rouenba (*FOB*) érkező malmi búza azonnali és februári exportára 6, illetve 11 dollárral 240–241 dollár/tonnára csökkent ugyanekkor. Az Oroszországban megtermelt 11,5 százalékos fehérjetartalmú malmi búza (*FOB*) az azonnali és a februári szállítási határidőkre vonatkozóan 238 dollár/tonnáért, a 12,5 százalékos fehérjetartalmú pedig 243 dollár/tonnáért volt elérhető. Romániában és Bulgáriában 242 dollár (–1 dollár) volt a malmi búza tonnánkénti spot piaci ára. Az USA-ban a piros lágyszemű őszi búza (*SRW*) spot piaci ára 11 dollárral 255 dollár/tonnára, a piros keményszemű őszi búzáé (*HRW*) 7 dollárral 287 dollár/tonnára csökkent a jelzett időszakban. Argentínában a termény azonnali–márciusi exportára egyaránt 4 dollárral 247 dollár/tonnáig csökkent január közepén (*Tallage*).

Magyarországon az AKI PÁIR adatai szerint átlagosan 65,9 ezer forint/tonna áfa és szállítási költség nélküli termelői áron kereskedtek az étkezési búzával január negyedik hetében. Ez az árszint az egy évvel korábbit 37 százalékkal múlta alul. A takarmánybúza 62,5 ezer forint/tonnáért (–41 százalékos) forgott ugyanekkor. A chicagói árutőzsdén (*CME/CBOT*) a búza márciusi jegyzése 218–225 dollár/tonna tartományban ingadozott január 22. és február 2. között. Ezzel egy időben a párizsi árutőzsdén (*Euronext/MATIF*) a termény márciusi jegyzése 211–218 euró/tonna között mozgott.

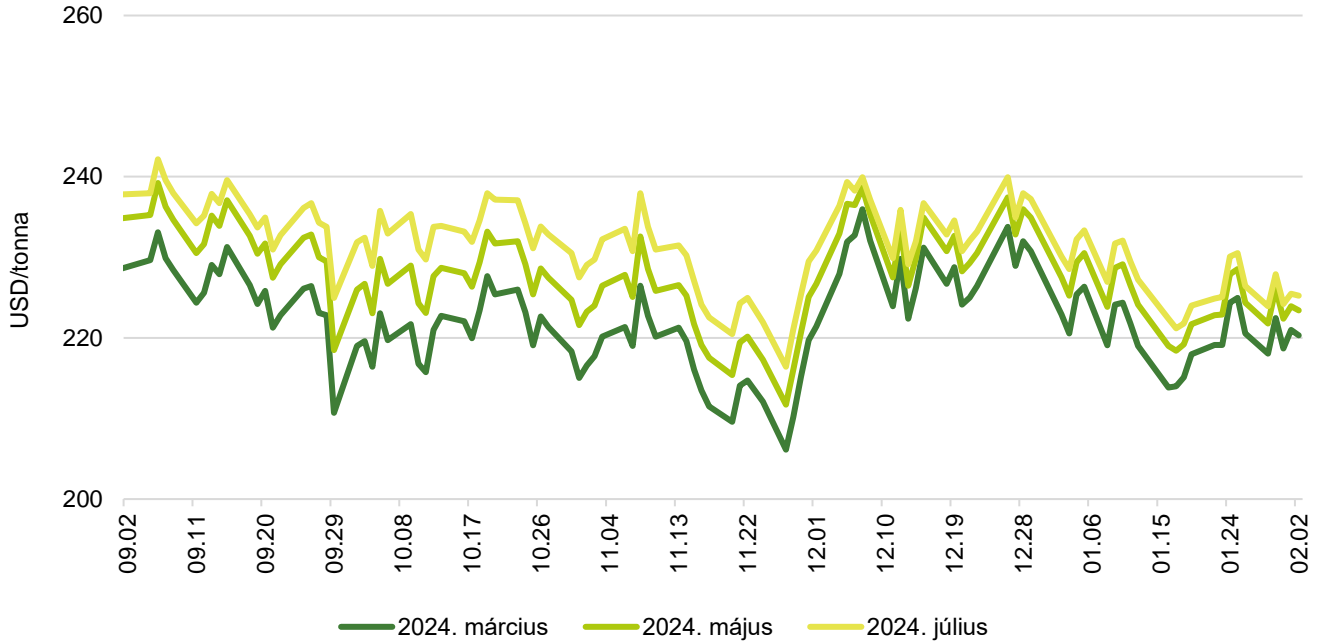
Kukorica

A *Tallage* tájékoztatása szerint az USA-ban megtermelt kukorica azonnali kiviteli ára (*FOB Gulf*) 19 dollárral 189, a február–áprilisi egyaránt 9 dollárral 205–209 dollár/tonnára eszketett 2023. december 14. és 2024. január 11. között. Argentínában a februári szállítású terménnyel 214, a márciusival 197 dollár/tonnáért kereskedtek ugyanekkor. Ukrajnában 183 dollár/tonna (+1 dollár) volt a termény azonnali kikötői ára (*FOB*) január 11-én. Bulgáriában és Romániában változatlanul 218 dollár/tonna volt a kukorica spot piaci ára ugyanekkor. Franciaországban 215 dollár/tonnáért kereskedtek az azonnali (–5 dollár), 216–217 dollár/tonnáért (–6 dollár) a február–márciusi szállítású terménnyel.

Magyarországon az AKI PÁIR adatai szerint átlagosan 59,9 ezer forint/tonna termelői áron cserélt gazdát a takarmánykukorica január utolsó hetében, ami az egy évvel korábbtól 41 százalékkal maradt el. A Budapesti Értéktőzsdén az *ISCC NUTS II* fenntartható takarmánykukorica márciusi jegyzése 1000 forinttal 60 ezer, a májusi 1500 forinttal 61,5 ezer, a júliusi pedig 1200 forinttal 63,8 ezer forint/tonnára csökkent január 22. és február 2. között. Ezzel egy időben a chicagói árutőzsdén 173–178 dollár/tonna tartományban alakult a kukorica márciusi jegyzése. A párizsi árutőzsdén a termény márciusi tőzsdei elszámolóára 181–188 euró/tonna között ingadozott ugyanekkor.

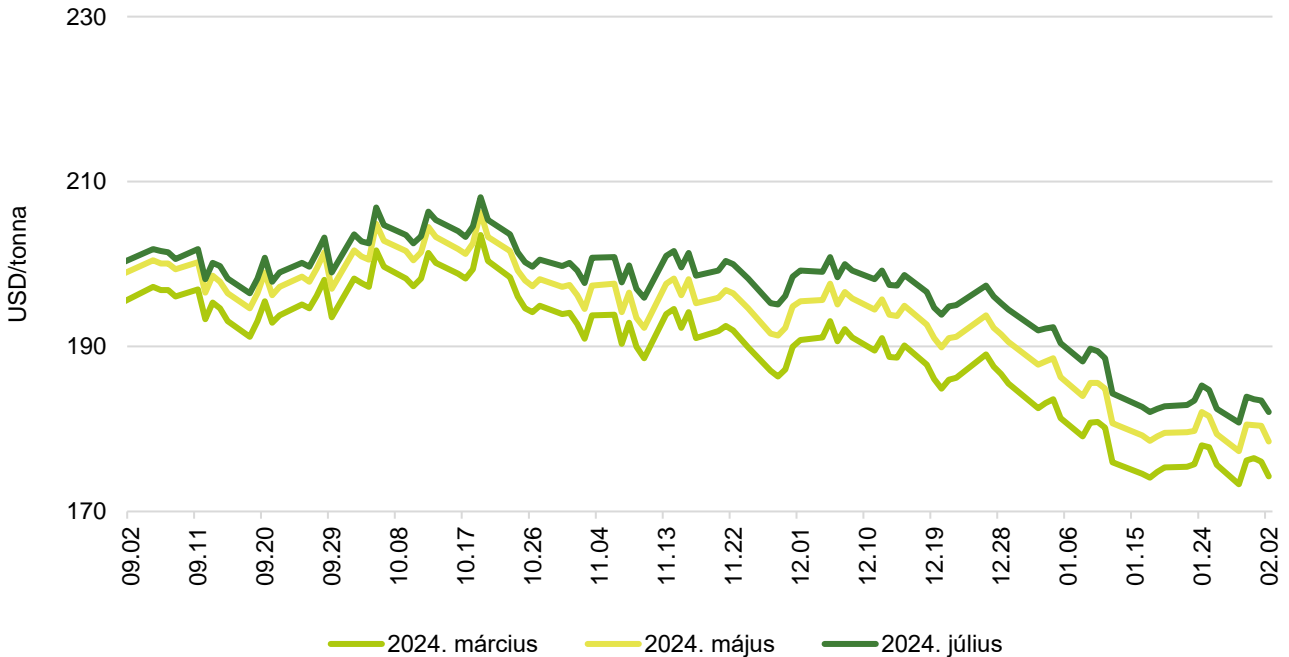
A gabonafélék jegyzése

1. ábra: A búza különböző határidőre szóló jegyzése a chicagói árutőzsdén (2023–2024)



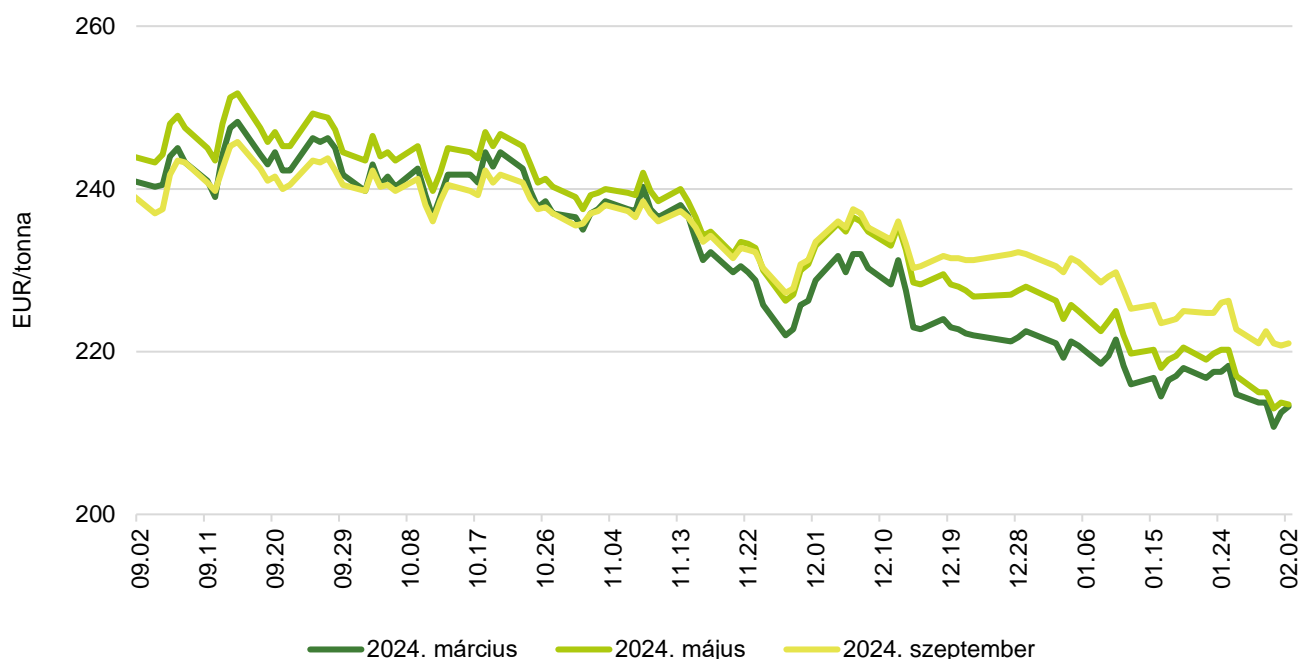
Forrás: CME Group

2. ábra: A kukorica különböző határidőre szóló jegyzése a chicagói árutőzsdén (2023–2024)



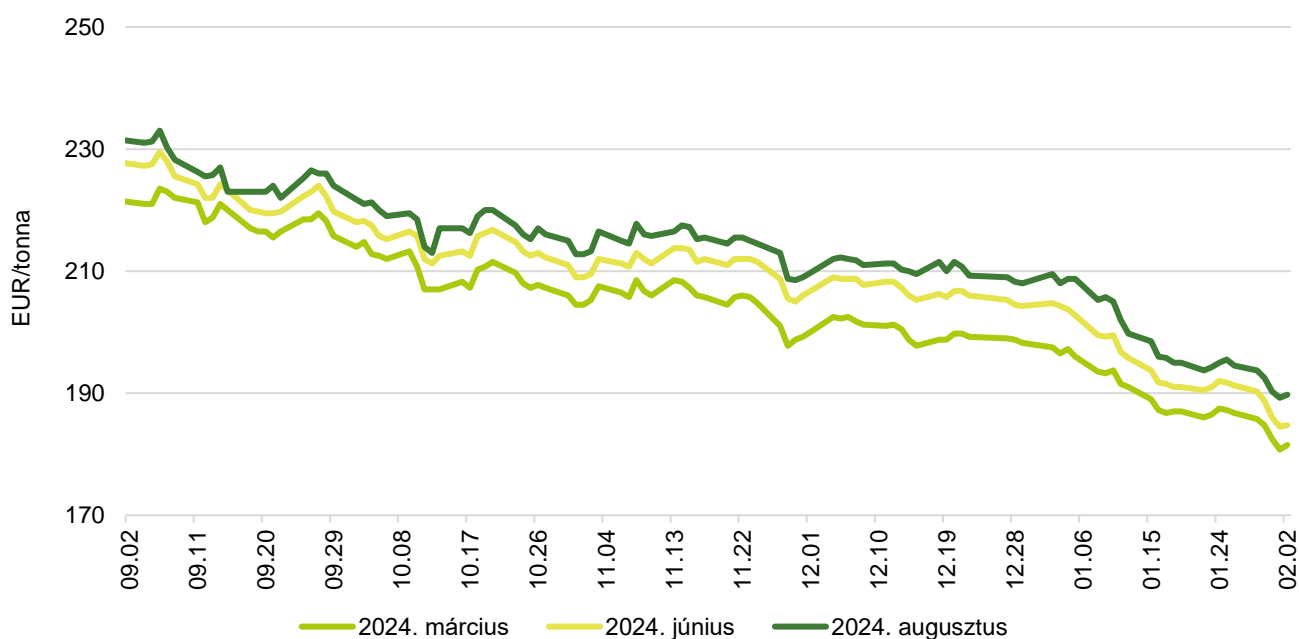
Forrás: CME Group

3. ábra: **A búza különböző határidőre szóló jegyzése a párizsi árutőzsdén (2023–2024)**



Forrás: Euronext

4. ábra: **A kukorica különböző határidőre szóló jegyzése a párizsi árutőzsdén (2023–2024)**



Forrás: Euronext

1. táblázat: **A búza és a kukorica nemzetközi tőzsdei jegyzése (2024. február 2.)**

Szállítási határidő	Euronext/MATIF, Párizs		Szállítási határidő	CME/CBOT, Chicago (őszi lágy búza)	
	EUR/tonna	HUF/tonna		USD/tonna	HUF/tonna
BÚZA					
2024. március	213	81 764	2024. március	220	77 562
2024. május	214	81 860	2024. május	223	78 649
2024. szeptember	221	84 736	2024. július	225	79 296
2024. december	226	86 557	2024. szeptember	229	80 719
2025. március	229	87 707	2024. december	234	82 556
2025. május	231	88 378	2025. március	239	84 263
KUKORICA					
2024. március	182	69 591	2024. március	174	61 342
2024. június	185	70 837	2024. május	178	62 839
2024. augusztus	190	72 754	2024. július	182	64 087
2024. november	192	73 617	2024. szeptember	184	64 918
2025. március	196	75 054	2024. december	188	66 055
2025. június	197	75 342	2025. március	192	67 524

Forrás: Euronext, CME Group

2. táblázat: **A főbb termények különböző lejáratra szóló kontraktusainak belső volatilitása**

	Lejárt	Elszámolóár (USD/tonna)	Belső volatilitás ^{a)}	
			2024.01.26. (százalék)	2024.02.02. (százalék)
Búza	2024. március	220,32	27,2	25,3
Kukorica	2024. március	174,24	16,3	17,0
Szójabab	2024. március	436,66	18,2	17,3
Szójadara	2024. március	393,19	24,5	24,8

^{a)} Belső volatilitás (implied volatility): A piaci szereplők várakozásait tükröző volatilitás, amelyre az adott határidős kontraktusra köthető opciók aktuális prémiumából matematikai modellek segítségével következtetni lehet. (Pl.: Ha a belső volatilitás értéke 15,8 százalék, akkor az adott határidős kontraktus jegyzésében az elkövetkező 365 napban 68 százalékos valószínűséggel $\pm 15,8$ százalékos eltérés várható.)

Forrás: Barchart

3. táblázat: **A különböző árutőzsdei szereplők nyitott kötésállománya (határidős kontraktusok) a főbb termények vonatkozásában a chicagói árutőzsdén (2024. január 30.)**

pozíciók száma

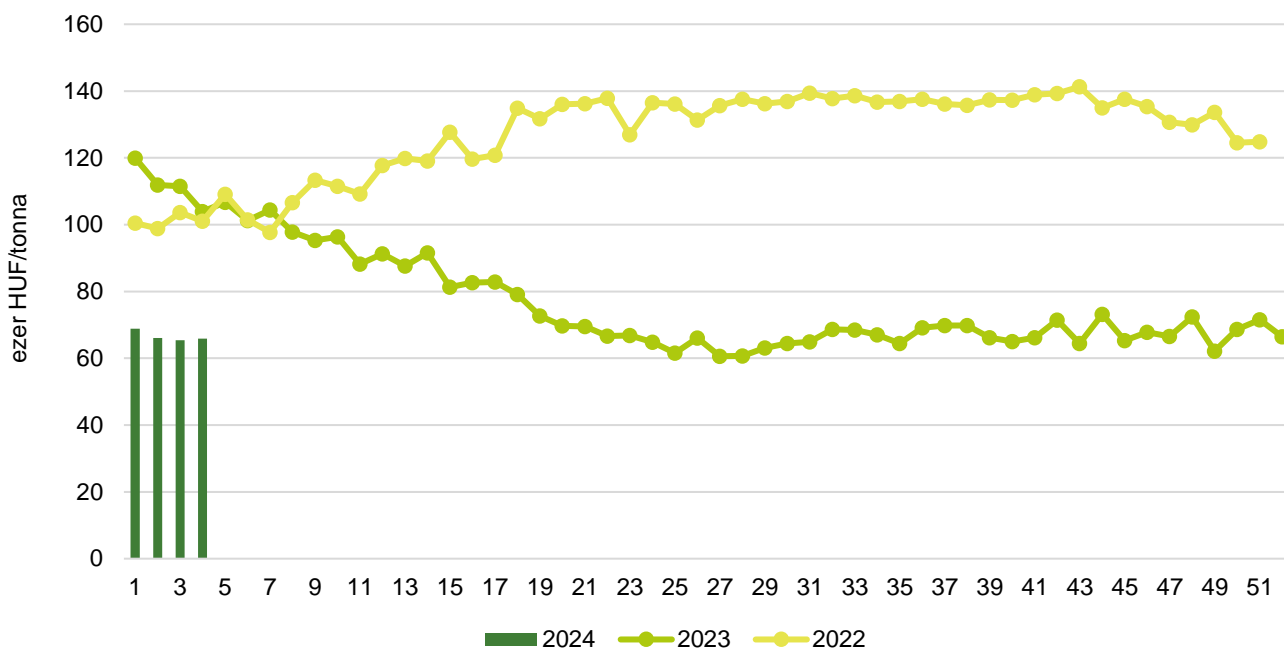
	Termelő/kereskedő/ feldolgozó/stb.		Swap kereskedők			Pénzügyi befektetők			Egyéb		
	Vételi	Eladási	Vételi	Eladási	Spread ^{a)}	Vételi	Eladási	Spread ^{a)}	Vételi	Eladási	Spread ^{a)}
Búza	57 885	82 923	73 657	4 779	18 245	72 371	140 060	74 404	45 657	14 423	37 192
Kukorica	460 975	456 373	244 768	7 643	39 605	164 097	443 645	243 661	102 574	47 858	192 226
Szójabab	307 072	278 047	131 794	4 997	14 717	42 993	144 591	122 858	34 887	73 866	51 546
Szójadara	137 815	221 068	101 187	52	8 261	52 395	70 186	70 608	20 014	36 155	44 262

^{a)} Spread – Különbözeti ügylet.

Forrás: Commodity Futures Trading Commission

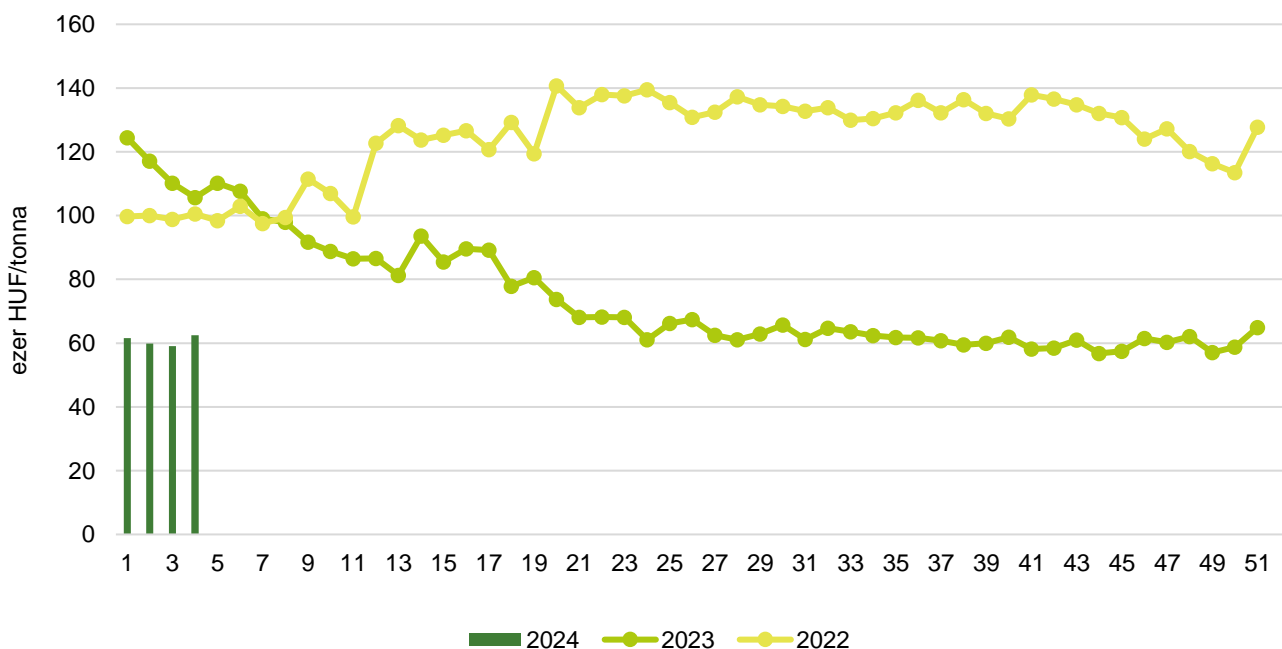
Gabonapiaci információk

5. ábra: **Az étkezési búza heti termelői ára Magyarországon (2022–2024)**



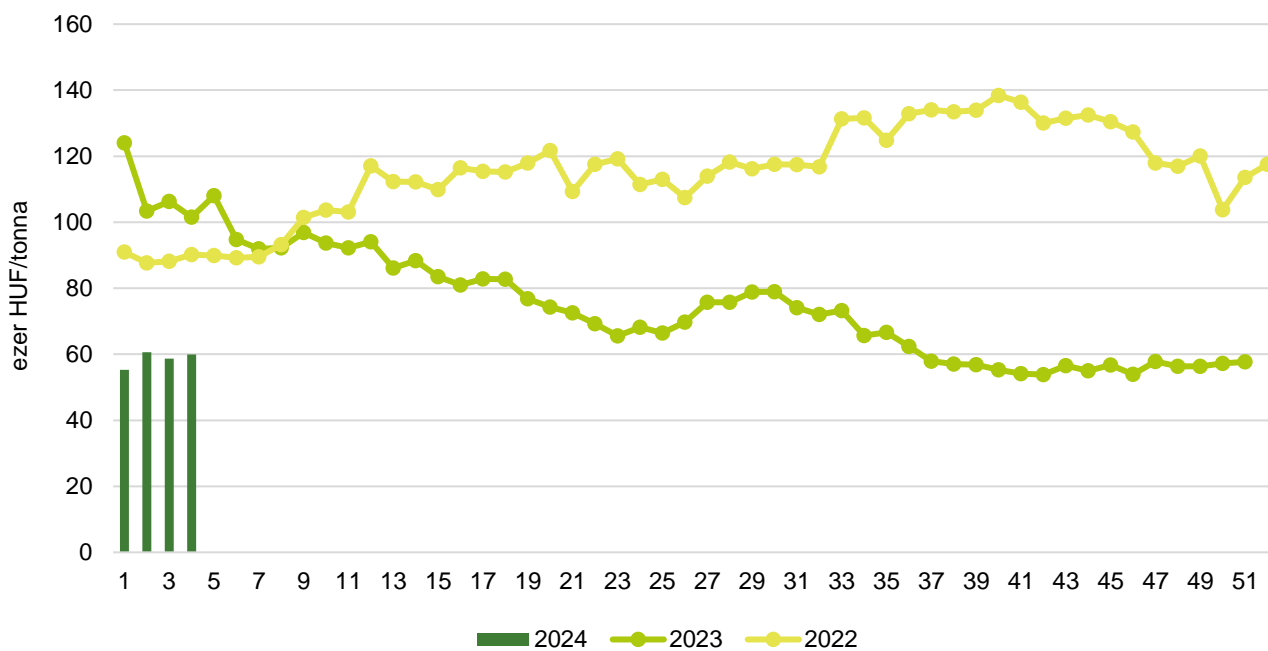
Forrás: AKI PÁIR

6. ábra: **A takarmánybúza heti termelői ára Magyarországon (2022–2024)**



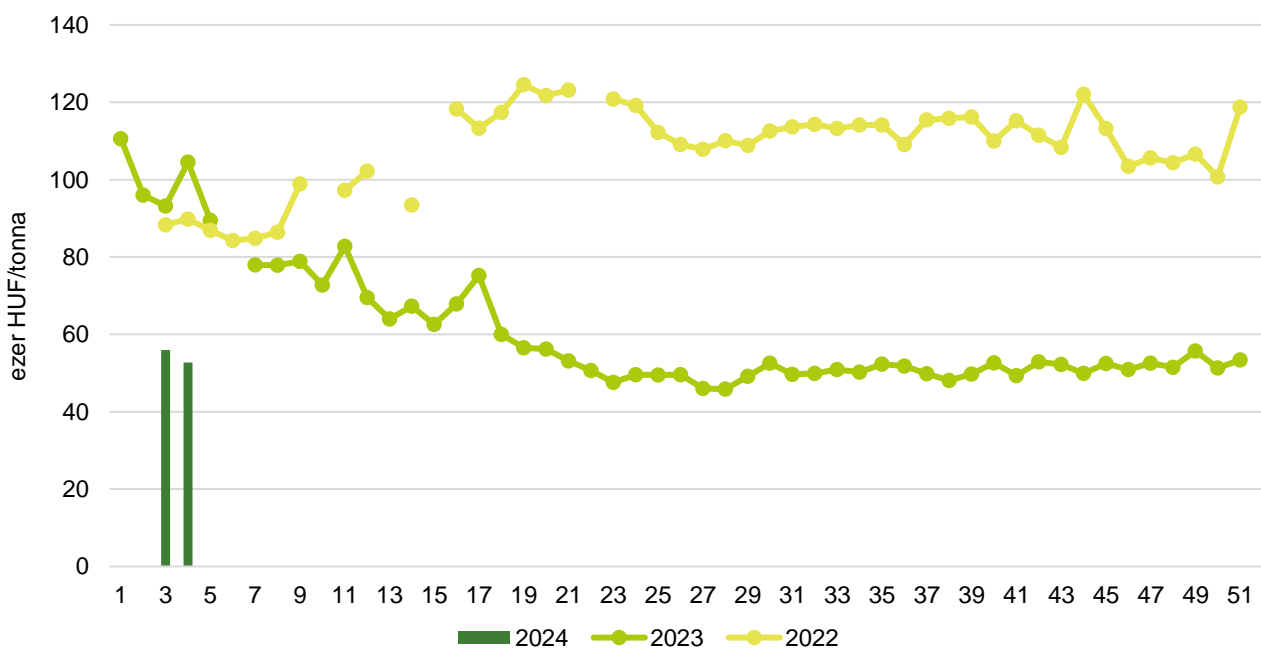
Forrás: AKI PÁIR

7. ábra: A takarmánykukorica heti termelői ára Magyarországon (2022–2024)



Forrás: AKI PÁIR

8. ábra: A takarmányárpa heti termelői ára Magyarországon (2022–2024)



Forrás: AKI PÁIR

4. táblázat: **A gabonafélék nemzetközi és európai kikötői ára**

		Mértékegység	2024.01.13.	2024.01.20.	2024.01.27.	2024.02.03.
BÚZA	USA, FOB HRW	USD/tonna	283	280	286	288
	Franciaország, FOB Rouen (superior)	USD/tonna	244	241	237	235
	Oroszország, 12,5% FOB	USD/tonna	242	240	235	230
	Ukrajna, 11,5% FOB	USD/tonna	210	215	215	205
	Románia, FOB Constanța	EUR/tonna	228	225	230	229
KUKORICA	USA, FOB NOLA	USD/tonna	200	200	200	200
	Fekete-tenger, FOB	USD/tonna	n. a.	180	175	173
	Románia, FOB Constanța	EUR/tonna	206	208	214	214
	Hollandia, CIF Rotterdam	EUR/tonna	220	218	212	207
ÁRPA	Franciaország, FOB Rouen	USD/tonna	222	216	215	210
	Fekete-tenger, FOB	USD/tonna	190	190	190	190
	Románia, FOB Constanța	EUR/tonna	n. a.	n. a.	n. a.	191

Megjegyzés: FOB – Free on Board (költségmentesen a hajó fedélzetére), CIF – Cost, Insurance and Freight (költség, biztosítás és fuvardíj – megnevezett rendeltetési kikötő); n. a. – nincs adat.

Forrás: Hammersmith, Európai Bizottság, IGC

5. táblázat: **A gabonafélék európai termelői ára**

EUR/tonna

		2024. 1. hét	2024. 2. hét	2024. 3. hét	2024. 4. hét
MALMI BÚZA	Bulgária, DEPPROD Dobrich	199	197	197	197
	Németország, DEPSILO Hamburg	228	225	224	224
	Franciaország, DELPORT Rouen	223	219	219	218
	Románia, DEPSILO Banat	n. a.	165	162	n. a.
TAKARMÁNY-BÚZA	Bulgária, DEPPROD Dobrich	n. a.	n. a.	n. a.	n. a.
	Németország, DEPSILO Hamburg	n. a.	n. a.	n. a.	n. a.
	Románia, DEPSILO Oltenia	180	n. a.	187	180
KUKORICA	Bulgária, DEPPROD Plevén	189	179	174	174
	Németország, DEPSILO Köln	n. a.	215	209	208
	Franciaország, DELPORT Bordeaux	n. a.	n. a.	n. a.	n. a.
	Románia, DEPSILO Oltenia	163	164	164	163
TAKARMÁNY-ÁRPA	Bulgária, DEPPROD Burgas	179	179	179	179
	Németország, DEPSILO Hamburg	189	189	190	190
	Franciaország, DELPORT Rouen	199	197	198	195
	Románia, DEPSILO Muntenia	n. a.	184	n. a.	157

Megjegyzés: DEPPROD – a telephelyen vagy a termőhelyen tehergépkocsira vagy egyéb szállítóeszközre pakolva, DEPSILO – a tárolt termény silónál tehergépkocsira vagy egyéb szállítóeszközre pakolva, DELPORT – a kikötőbe szállítva; n. a. – nincs adat.

Forrás: Európai Bizottság

6. táblázat: **A gabonafélék termelői ára Magyarországon**

Megnevezés	Mértékegység	2023. 4. hét	2024. 3. hét	2024. 4. hét	2024. 4. hét/ 2023. 4. hét (százalék)	2024. 4. hét/ 2024. 3. hét (százalék)
Étkezési búza	tonna	9 572	14 924	4 600	48	31
	HUF/tonna	103 913	65 392	65 878	63	101
Takarmánybúza	tonna	4 226	7 478	2 608	62	35
	HUF/tonna	105 665	59 056	62 470	59	106
Takarmánykukorica	tonna	5 934	15 269	14 592	246	96
	HUF/tonna	101 557	58 681	59 935	59	102
Takarmányárpa	tonna	1 542	7 476	2 960	192	40
	HUF/tonna	104 561	55 922	52 753	50	94

Megjegyzés: A termelői ár az áfát és a szállítási költséget nem tartalmazza.

Forrás: AKI PÁIR

7. táblázat: **A gabonaalapú termékek feldolgozói értékesítési ára Magyarországon**

Megnevezés	Kiszereles	Mértékegység	2023. 4. hét	2024. 3. hét	2024. 4. hét	2024. 4. hét/ 2023. 4. hét (százalék)	2024. 4. hét/ 2024. 3. hét (százalék)
Finomliszt BL 55	ömlesztett	tonna	2 775	3 245	2 844	103	88
		HUF/kg	209	123	123	59	100
	zsákos	tonna	2 684	2 866	2 513	94	88
		HUF/kg	212	129	128	60	99
	zacskós	tonna	1 204	2 043	2 039	169	100
		HUF/kg	227	145	145	64	99
Rétesliszt BFF 55	ömlesztett	tonna
		HUF/kg
	zsákos	tonna	39	44	57	146	129
		HUF/kg	225	142	151	67	107
	zacskós	tonna	90	57	79	87	138
		HUF/kg	238	171	170	71	99
Rozsliszt RL 90	ömlesztett	tonna
		HUF/kg
	zsákos	tonna	43	486	35	82	7
		HUF/kg	228	156	169	74	108
Fehér kenyérliszt BL 80	ömlesztett	tonna	1 542	1 563	1 656	107	106
		HUF/kg	211	124	123	58	99
	zsákos	tonna	802	671	700	87	104
		HUF/kg	214	129	129	60	100
Tésztaipari liszt TL 50	ömlesztett	tonna	660	742	703	106	95
		HUF/kg	215	122	122	57	100
	zsákos	tonna	130	107	126	97	118
		HUF/kg	228	137	142	62	104
Étkezési búzadara AD	zacskós	tonna	94	128	101	107	79
		HUF/kg	246	169	168	68	100

... = Adatvédelmi korlátok miatt nem közölhető adat.

Forrás: AKI PÁIR

8. táblázat: **A búzaliszt kiskereskedelmi beszerzési ára Magyarországon**

Megnevezés	Kiszerezés	Mértékegység	2023. 4. hét	2024. 3. hét	2024. 4. hét	2024. 4. hét/ 2023. 4. hét (százalék)	2024. 4. hét/ 2024. 3. hét (százalék)
Finomliszt BL 55 gyártói márka	1 kg	tonna	–	241	248	–	103
		HUF/kg	–	165	169	–	103
Finomliszt BL 55 kereskedelmi márka	1 kg	tonna	–	1 143	1 462	–	128
		HUF/kg	–	134	133	–	100
Finomliszt BL 55 (összesen)	1 kg	tonna	1 082	1 384	1 710	158	124
		HUF/kg	225	139	138	61	100

Forrás: AKI PÁIR

9. táblázat: **A továbbfeldolgozásra szánt lisztek beszerzési ára Magyarországon**

Megnevezés	Kiszerezés	Mértékegység	2022. december	2023. november	2023. december	2023. december/ 2022. december (százalék)	2023. december/ 2023. november (százalék)
Finomliszt BL 55	ömlesztett	tonna	9 360	10 964	8 991	96	82
		HUF/kg	212	129	131	62	101
	zsákos	tonna	455	511	425	93	83
		HUF/kg	222	130	135	61	104
Rétesliszt BFF 55	ömlesztett	tonna	–	–	...
		HUF/kg	–	–	...
	zsákos	tonna
		HUF/kg
Fehér kenyérliszt BL 80	ömlesztett	tonna	4 535	4 347	4 180	92	96
		HUF/kg	208	119	119	57	100
	zsákos	tonna	469	621	413	88	67
		HUF/kg	214	120	119	56	99
Tésztaipari liszt TL 50	ömlesztett	tonna
		HUF/kg
	zsákos	tonna	–	...	–	–	–
		HUF/kg	–	...	–	–	–
Rozsliszt RL 90	ömlesztett	tonna	85	148	99	116	67
		HUF/kg	223	151	147	66	97
	zsákos	tonna	148	133	139	94	105
		HUF/kg	226	164	158	70	96

... = Adatvédelmi korlátok miatt nem közölhető adat.

Forrás: AKI PÁIR

10. táblázat: **Az ipari keveréktakarmányok feldolgozóinak értékesítési ára Magyarországon**

Megnevezés	Mértékegység	2022. december	2023. november	2023. december	2023. december/2022. december (százalék)	2023. december/2023. november (százalék)
Brojertáp	tonna	7 786	9 803	9 442	121	96
	HUF/tonna	166 673	149 010	149 804	90	101
Hízósertéstáp	tonna	8 489	9 952	9 936	117	100
	HUF/tonna	130 075	120 071	120 597	93	100

Forrás: AKI PÁIR

11. táblázat: **A gabonafélék külkereskedelme Magyarországon**

ezer tonna

		2022. január–november	2023. január–november	Változás (százalék)
Export	10019900 Búza, nem vető	1 735,2	2 252,3	129,80
	10039000 Árpa, nem vető	494,7	1 048,5	211,97
	10059000 Kukorica, nem vető	1 829,2	1 082,6	59,19
Import	10019900 Búza, nem vető	378,4	190,9	50,44
	10039000 Árpa, nem vető	26,3	18,0	68,45
	10059000 Kukorica, nem vető	1 293,0	801,5	61,99

Forrás: KSH

12. táblázat: **A világ búza- és kukoricamérlege**

	USDA		IGC		Tallage	
	2023/2023 ^{a)}	2023/2024 ^{b)}	2023/2023 ^{a)}	2023/2024 ^{b)}	2023/2024 ^{a)}	2024/2025 ^{b)}
BÚZA						
Termelés	789	785	804	788	749	768
Felhasználás	791	796	795	804	755	760
Export	216	213	208	198	184	182
Import	216	213	208	198	184	182
Zárókészlet	272	260	282	266	225	234
KUKORICA						
Termelés	1 156	1 236	1 165	1 230	1 191	1 188
Felhasználás	1 166	1 211	1 177	1 218	1 152	1 183
Export	181	198	180	176	184	186
Import	181	198	180	176	184	186
Zárókészlet	301	325	275	287	309	314

^{a)} Előzetes adat.^{b)} Előrejelzés.

Forrás: USDA, IGC, Tallage

Olajnövénypiaci jelentés

Szójabab

A *Tallage* szerint az USA-ból származó szójabab azonnali exportára (*FOB Gulf*) 50 dollárral 405, a márciusi 56 dollárral 398, az áprilisi 63 dollárral 396, a májusi 62 dollárral 398 dollár/tonnára csökkent 2023. november 17. és 2024. január 19. között. Braziliában a szójabab azonnali exportára (*FOB Paranagua*) 28 dollárral 458, a márciusi 70 dollárral 417, az áprilisi 69 dollárral 418 dollár/tonnáig ereszkedett. Argentínában a szójabab azonnali kiviteli ára (*FOB Up River*) 78 dollárral (436 dollár/tonnára), a márciusi 106 dollárral (418 dollár/tonnára), az áprilisi pedig 108 dollárral (416 dollár/tonnára) esett. Ukrajnában a nyugati határra szállított termény azonnali ára (*DAP*) 435 dollár/tonna (+60 dollár) volt január 19-én (*Tallage*).

Az AKI PÁIR adatai szerint a szójabab termelői ára 162,8 ezer forint/tonna (–20 százalék) volt január utolsó hetében. A full-fat (extrudált) szóját (30–40 százalék nyersfehérje-, 17–23 százalék nyerszsír- és legfeljebb 12 százalék víztartalmú) 216,7 ezer forint/tonna (–23 százalék) áfa és szállítási költség nélküli áron értékesítették ugyanekkor. A chicagói árutőzsdén (*CME/CBOT*) a szójabab márciusi jegyzése 437–456 dollár/tonna tartományban alakult január 22. és február 2. között.

Repcemag

A *Tallage* tájékoztatása szerint Németországban a repcemag februári exportára (*C&F Hamburg*) 5 dollárral 466 dollár/tonnára mérséklődött 2023. november 17. és 2024. január 19. között, miközben a májusi 1 dollárral 471 dollár/tonnára nőtt. Ukrajnában a nyugati határra szállított repcemag azonnali exportára (*FOB*) 30 dollárral volt magasabb (385 dollár/tonna). Oroszországban a termény spot piaci ára 16 dollárral 384 dollár/tonnára mérséklődött. Kanadában a canola azonnali kikötői ára (*FOB Vancouver*) 40 dollárral (498 dollár/tonna), a májusi 41 dollárral (503 dollár/tonna) ereszkedett a jelzett időszakban. Ausztráliában az azonnali szállítású canola ára (*FOB*) 10 dollárral volt alacsonyabb (459 dollár/tonna) január 19-én. Indiában 41 dollárral 674 dollár/tonnára csökkent a termény azonnali kiviteli ára ugyanekkor.

Az AKI PÁIR adatai szerint a repcemag áfa és szállítási költség nélküli termelői ára 167 ezer forint/tonna (–23 százalék) volt január negyedik hetében. A párizsi árutőzsdén (*Euronext/MATIF*) a repcemag májusi tőzsdei elszámolóára 416–438 euró/tonna tartományban alakult január 22. és február 2. között.

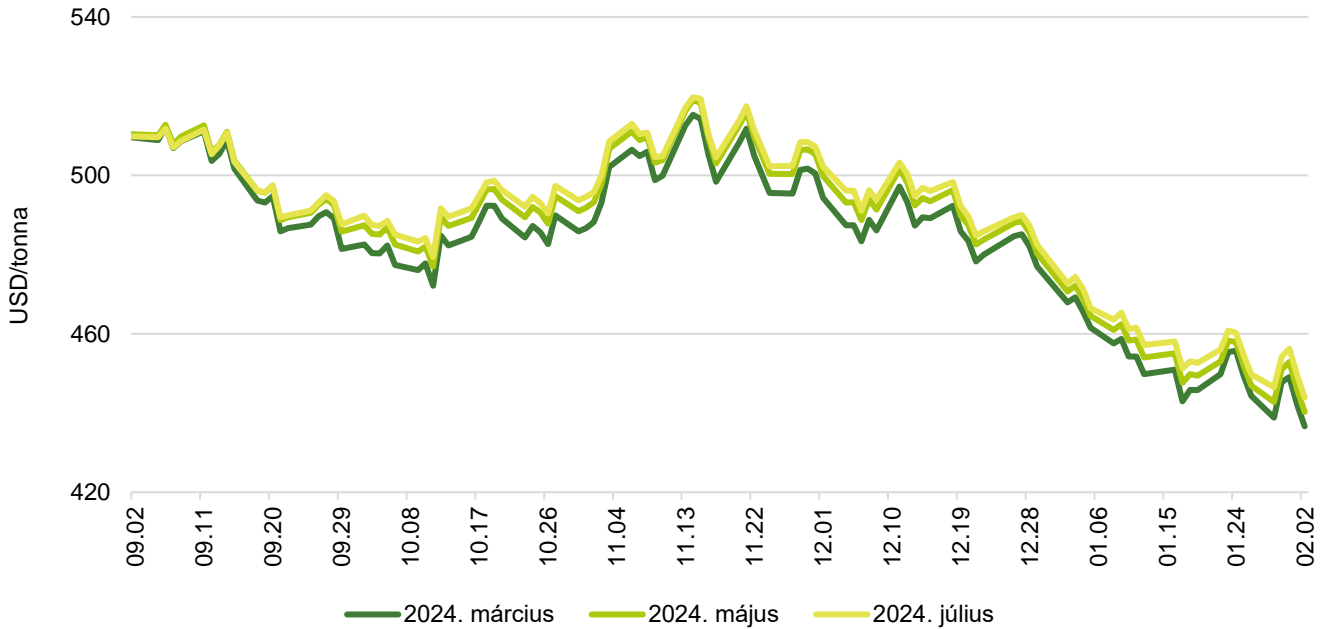
Napraforgómag

Argentínában 10 dollárral alacsonyabb áron, 450 dollár/tonnáért (*FOB Buenos Aires*) kereskedtek az azonnali szállítású napraforgómaggal 2023. november 17. és 2024. január 19. között. Ukrajnában a nyugati határra szállított olajmag azonnali exportára változatlanul 325 dollár/tonna volt. A franciaországi Saint-Nazaire-ban és Bordeaux-ban egyaránt 8 dollárral 438 dollár/tonnára mérséklődött az olajmag március–júniusi kiviteli ára (*FOB*). Bulgáriában a napraforgómag azonnali kikötői ára 26 dollárral 462 dollár/tonnára emelkedett a jelzett időszakban. Ezzel egy időben Hollandiában a termény spot piaci ára (*CIF Amsterdam*) 15 dollárral 490 dollár/tonnára nőtt (*Tallage*).

Az AKI PÁIR adatai szerint a magas olajsavtartalmú napraforgómagot (*HO*) 145,6 ezer (–34 százalék), a nagy olajtartalmú napraforgómagot (*LO*) 130,1 ezer forint/tonnáért (–39 százalék) vásárolták a feldolgozók és a kereskedők január utolsó hetében. Az ipari napraforgómag (magas olajsavas napraforgómaggal együtt) áfa és szállítási költség nélküli termelői ára átlagosan 135,9 ezer forint/tonna (–37 százalék) volt.

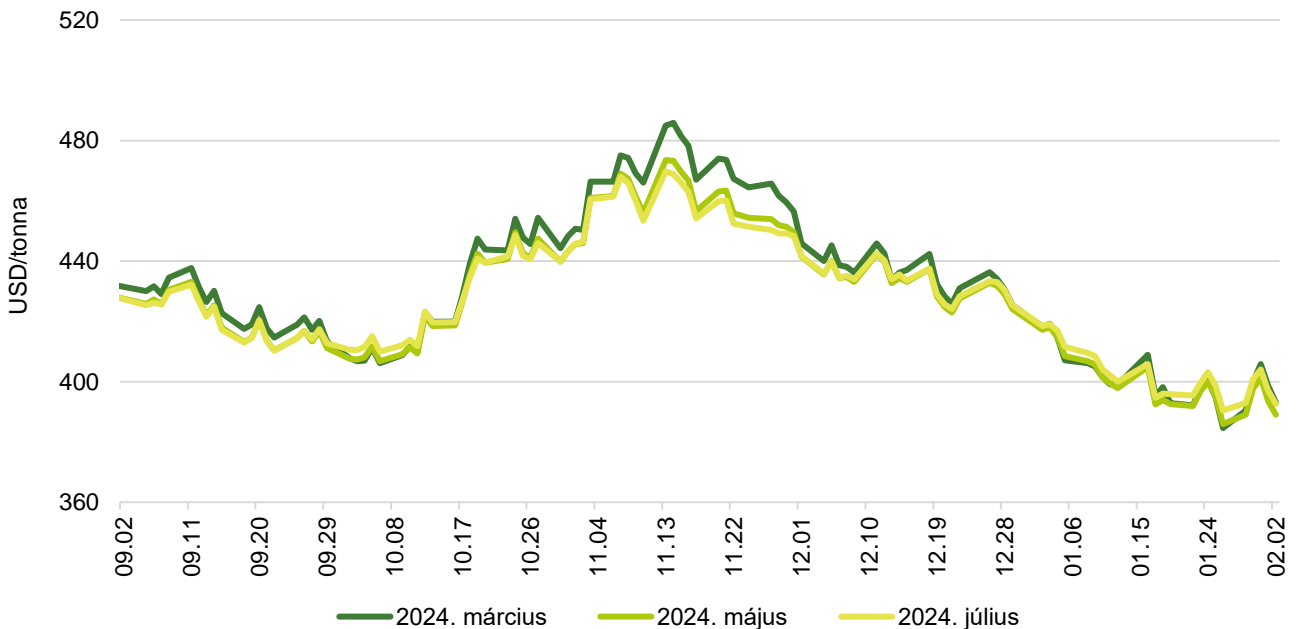
Az olajmagok és származékaik jegyzése

9. ábra: A szójabab különböző határidőre szóló jegyzése a chicagói árutőzsdén (2023–2024)



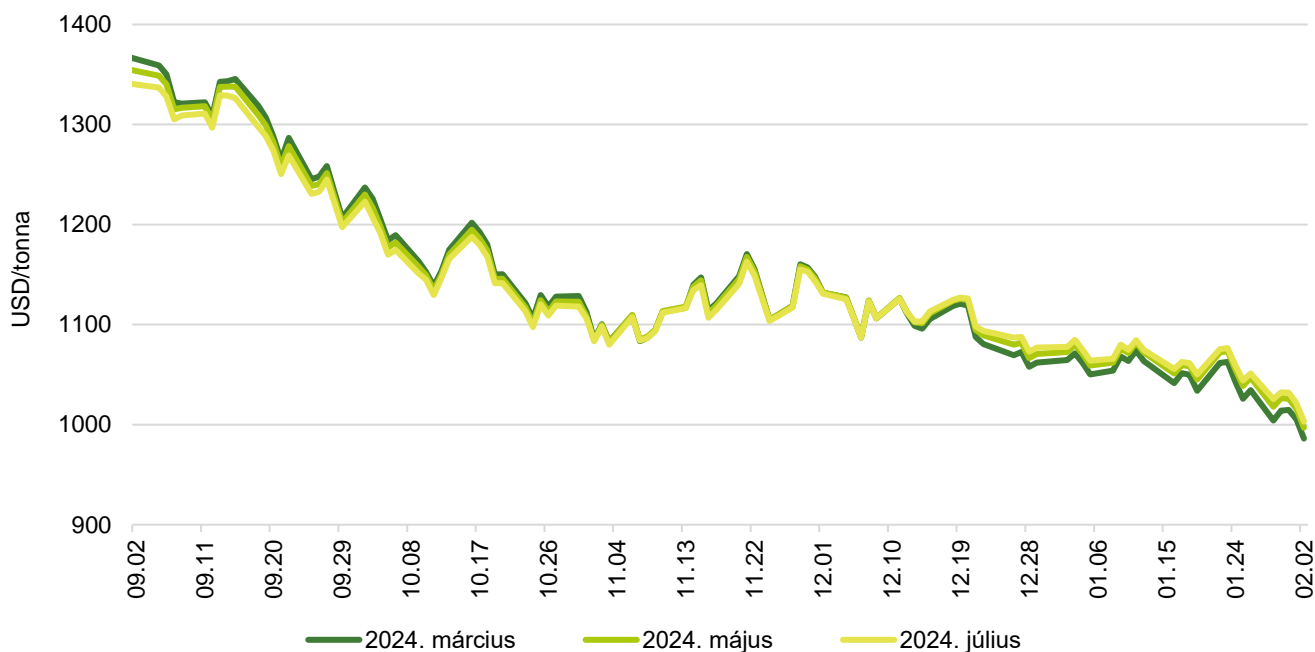
Forrás: CME Group

10. ábra: A szójadara különböző határidőre szóló jegyzése a chicagói árutőzsdén (2023–2024)



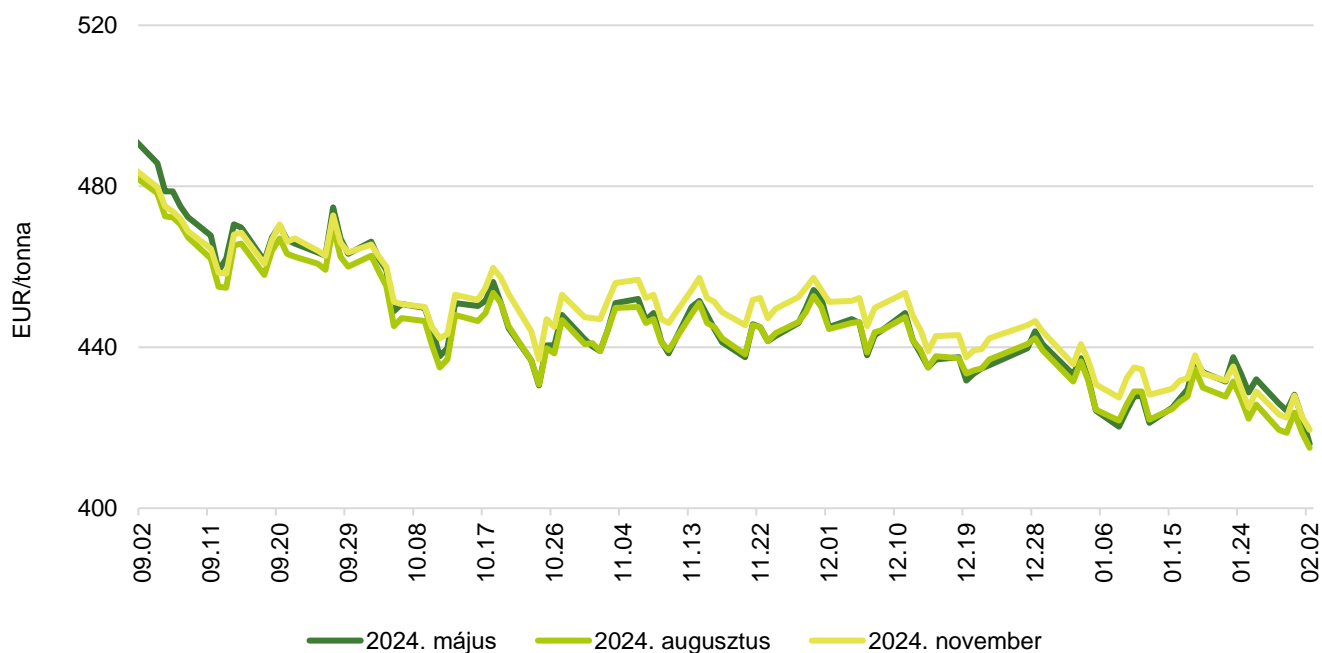
Forrás: CME Group

11. ábra: **A szójaolaj különböző határidőre szóló jegyzése a chicagói árutőzsdén (2023–2024)**



Forrás: CME Group

12. ábra: **A repcemag különböző határidőre szóló jegyzése a párizsi árutőzsdén (2023–2024)**



Forrás: Euronext

13. táblázat: **Az olajmagok és származékaik jegyzése a párizsi és a chicagói árutőzsdén (2024. február 2.)**

	Euronext/MATIF, Párizs		
	Szállítási határidő	EUR/tonna	HUF/tonna
Repce	2024. május	416	159 503
	2024. augusztus	415	159 119
	2024. november	420	160 845
	2025. február	423	162 283
	2025. május	421	161 324
	2025. augusztus	421	161 516
	CME/CBOT, Chicago		
	Szállítási határidő	USD/tonna	HUF/tonna
Szójabab	2024. március	437	153 728
	2024. május	440	154 996
	2024. július	444	156 289
	2024. augusztus	440	155 047
	2024. szeptember	432	152 124
	2024. november	430	151 477
Szójadara	2024. március	393	138 425
	2024. május	389	136 950
	2024. július	393	138 231
	2024. augusztus	393	138 425
	2024. szeptember	392	138 037
	2024. október	389	137 067

Forrás: Euronext, CME Group

14. táblázat: **A növényolajok és származékaik jegyzése Olaszországban és Ausztriában (2024. január 30.)**

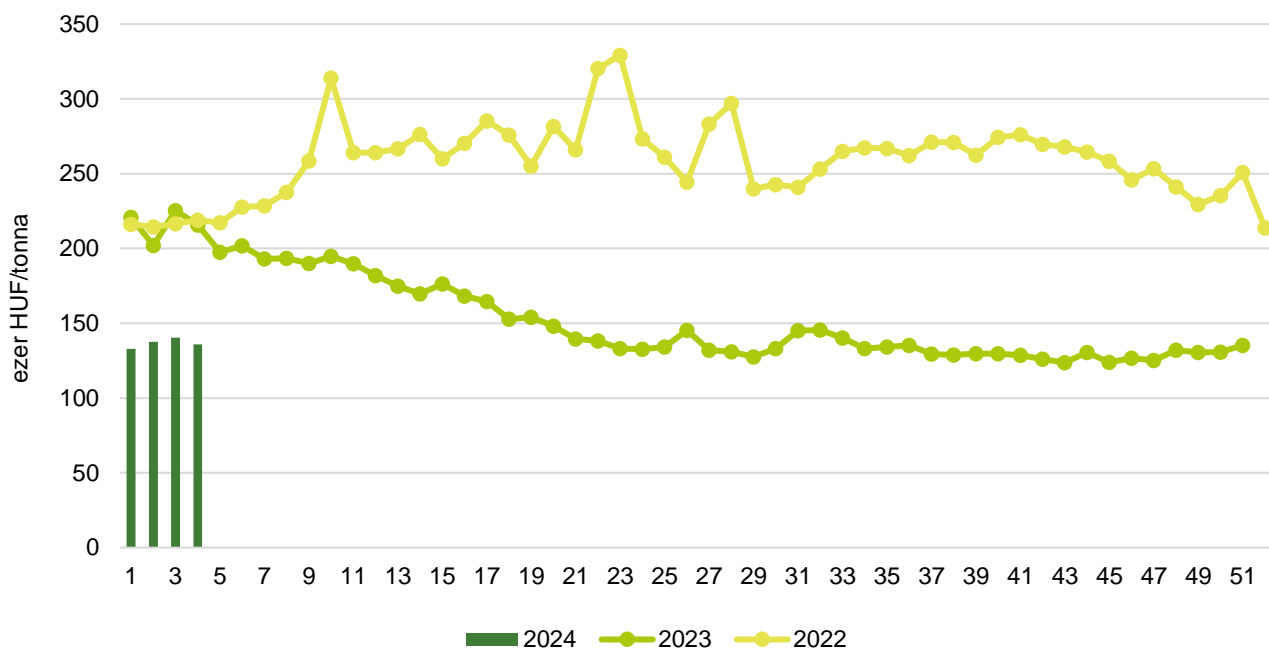
Termék	Ország	EUR/tonna	HUF/tonna
Napraforgóolaj (nyers)	Olaszország	830	323 285
Napraforgóolaj (finomított)		1 015	395 343
Szójaolaj (nyers)		865	336 918
Szójaolaj (finomított)		1 015	395 343
Napraforgódara	Ausztria	n. a.	n. a.
Repcedara		n. a.	n. a.

n. a. – nincs adat.

Forrás: Associazione Granaria di Milano, BLPW

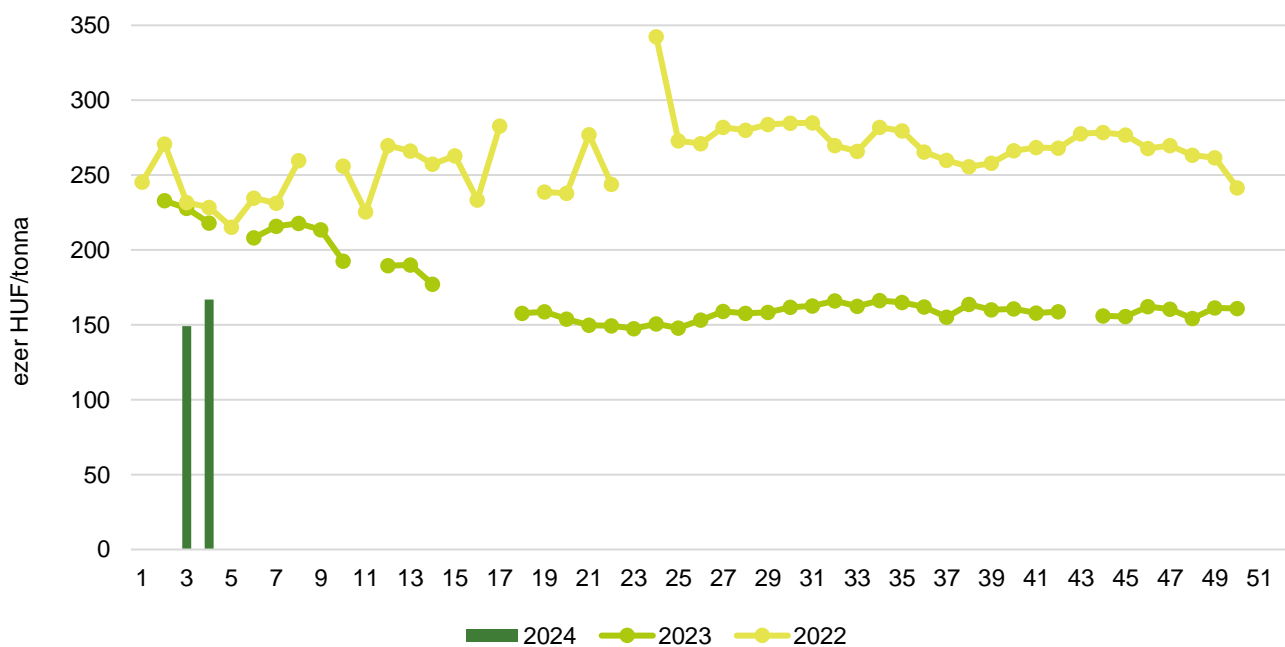
Olajmagpiaci információk

13. ábra: **A napraforgómag heti termelői ára Magyarországon (2022–2024)**



Forrás: AKI PÁIR

14. ábra: **A repcemag heti termelői ára Magyarországon (2022–2024)**



Forrás: AKI PÁIR

15. táblázat: **Az olajmagok és származékaik nemzetközi és európai kikötői ára**

USD/tonna

			2024.01.13.	2024.01.20.	2024.01.27.	2024.02.03.
SZÓJA	BAB	USA FOB NOLA	470	475	470	465
		Brazília FOB	440	435	420	405
		EU CIF USA-ból	n. a.	n. a.	n. a.	n. a.
		EU CIF Brazíliából	509	493	484	n. a.
		Fekete-tenger FOB	470	475	475	470
		Argentína, Up River FOB	470	454	471	435
	DARA	EU CIF Rotterdam	483	483	475	n. a.
	OLAJ	EU FOB Hollandia	1 033	1 039	1 024	n. a.
REPCE	MAG	Franciaország FOB Moselle	467	466	474	464
		EU CIF Hamburg	473	474	475	n. a.
		Ausztrália FOB	494	489	489	486
		Kanada FOB	500	505	508	494
		Ukrajna FOB	345	375	385	375
	DARA	EU FOB Hamburg	311	310	307	n. a.
	OLAJ	EU FOB Hollandia	950	943	942	n. a.
NAPRAFORGÓ	MAG	EU CIF Amszterdam	480	490	490	n. a.
		EU FOB Bordeaux	460	450	452	451
		Ukrajna FOB	325	325	325	335
	DARA	Ukrajna DAF	250	250	255	n. a.
		Ukrajna FOB	245	245	245	240
	OLAJ	EU FOB Rotterdam	840	840	850	n. a.
		Fekete-tenger FOB	795	825	835	n. a.
NYERS PÁLMAOLAJ	EU CIF Rotterdam	945	975	975	n. a.	

Megjegyzés: FOB – Free on Board (költségmentesen a hajó fedélzetére – megjelölt elhajózási kikötő), DAF – Delivered at Frontier (határra szállítva); CIF – Cost, Insurance and Freight (költség, biztosítás és fuvardíj – megnevezett rendeltetési kikötő); n. a. – nincs adat.
 Forrás: APK-Infom, Hammersmith, Oil World, Európai Bizottság, IGC

16. táblázat: **Az ipari napraforgómag és a repcemag heti termelői ára Magyarországon**

Megnevezés	Mértékegység	2023. 4. hét	2024. 3. hét	2024. 4. hét	2024. 4. hét/ 2023. 4. hét (százalék)	2024. 4. hét/ 2024. 3. hét (százalék)
Ipari napraforgómag (magas olajsavtartalmú, HO)	tonna	12 726	13 810	4 777	38	35
	HUF/tonna	219 348	143 964	145 606	66	101
Ipari napraforgómag (nagy olajtartalmú, LO)	tonna	14 975	4 685	8 022	54	171
	HUF/tonna	212 603	130 133	130 072	61	100
Ipari napraforgómag (Összesen)	tonna	27 701	18 495	12 799	46	69
	HUF/tonna	215 702	140 461	135 870	63	97
Repcemag	tonna	5 448	4 943	5 694	105	115
	HUF/tonna	217 926	149 191	166 953	77	112

Megjegyzés: A termelői ár az áfát és a szállítási költséget nem tartalmazza.

Forrás: AKI PÁIR

17. táblázat: **A növényolajok és származékaik feldolgozó értékesítési ára Magyarországon**

Megnevezés	Mértékegység	2023. 4. hét	2024. 3. hét	2024. 4. hét	2024. 4. hét/ 2023. 4. hét (százalék)	2024. 4. hét/ 2024. 3. hét (százalék)
Nyers napraforgóolaj	tonna	...	683	875	...	128
	HUF/tonna	...	285 164	288 233	...	101
Napraforgódara	tonna	3 170	11 587	6 788	214	59
	HUF/tonna	124 166	92 861	85 016	68	92
Nyers repceolaj	tonna	–	...	–	–	–
	HUF/tonna	–	...	–	–	–
Repcedara	tonna	1 520	1 603	1 633	107	102
	HUF/tonna	144 889	112 671	111 382	77	99

... = Adatvédelmi korlátok miatt nem közölhető adat.

Forrás: AKI PÁIR

18. táblázat: **A szójabab termelői, a full-fat (extrudált) szója, a szójadara és a szójaolaj feldolgozó értékesítési ára Magyarországon**

Megnevezés	Mértékegység	2023. 4. hét	2024. 3. hét	2024. 4. hét	2024. 4. hét/ 2023. 4. hét (százalék)	2024. 4. hét/ 2024. 3. hét (százalék)
Szójabab	tonna	581	112	544	94	487
	HUF/tonna	204 354	154 062	162 785	80	106
Full-fat (extrudált) szója	tonna	132	172	235	178	137
	HUF/tonna	279 688	211 102	216 725	77	103
Szójadara	tonna
	HUF/tonna
Szójaolaj	tonna	–	...	–	–	–
	HUF/tonna	–	...	–	–	–

... = Adatvédelmi korlátok miatt nem közölhető adat.

Megjegyzés: Full-fat (extrudált) szója: 30–40% nyersfehérje, 17–23% nyerszsír, max. 12% víz. Szójadara: Low-Pro, Mid-Pro, High-Pro összesítve. Az ár az áfát és a szállítási költséget nem tartalmazza.

Forrás: AKI PÁIR

19. táblázat: **A napraforgó-étolaj kiskereskedelmi beszerzési ára Magyarországon**

Megnevezés	Kiszerezés	Mértékegység	2023. 4. hét	2024. 3. hét	2024. 4. hét	2024. 4. hét/ 2023. 4. hét (százalék)	2024. 4. hét/ 2024. 3. hét (százalék)
Napraforgó-étolaj gyártói márka	1liter	1000 liter	–	110	118	–	107
		HUF/liter	–	532	545	–	103
Napraforgó-étolaj kereskedelmi márka	1liter	1000 liter	–	416	616	–	148
		HUF/liter	–	411	409	–	100
Napraforgó-étolaj (összesen)	1liter	1000 liter	520	526	734	141	140
		HUF/liter	727	436	431	59	99

Forrás: AKI PÁIR

20. táblázat: **Az olajmagok és származékaik külkereskedelme Magyarországon**

ezer tonna

		2022. január–november	2023. január–november	Változás (százalék)
Export	1205 Repcemag	426,4	399,7	93,73
	1206 Napraforgómag	235,1	183,3	77,95
	2304 Szójadara	121,1	122,1	100,82
Import	1205 Repcemag	220,0	166,7	75,79
	1206 Napraforgómag	617,9	328,9	53,24
	2304 Szójadara	493,0	458,7	93,03

Forrás: KSH

21. táblázat: **A világ olajmagnérlege**

millió tonna

	USDA		Oil World		Tallage	
	2022/2023 ^{a)}	2023/2024 ^{b)}	2022/2023 ^{a)}	2023/2024 ^{b)}	2023/2024 ^{a)}	2024/2025 ^{b)}
SZÓJABAB						
Termelés	375	399	371	393	393	397
Felhasználás	314	329	368	377	377	386
Export	172	171	173	164	165	166
Import	165	168	166	163	165	166
Zárókészlet	102	115	92	108	105	116
REPCEMAG						
Termelés	89	87	79	77	86	86
Felhasználás	85	86	74	79	86	86
Export	21	17	20	18	18	17
Import	20	16	20	18	18	17
Zárókészlet	8	7	15	13	9	9
NAPRAFORGÓMAG						
Termelés	52	56	55	57	56	59
Felhasználás	56	56	58	59	58	59
Export	4	3	4	3	3	3
Import	4	3	4	3	3	3
Zárókészlet	4	3	6	4	5	5

^{a)} Előzetes adat.^{b)} Előrejelzés.

Forrás: USDA, Oil World, Tallage

Cukorpiaci jelentés

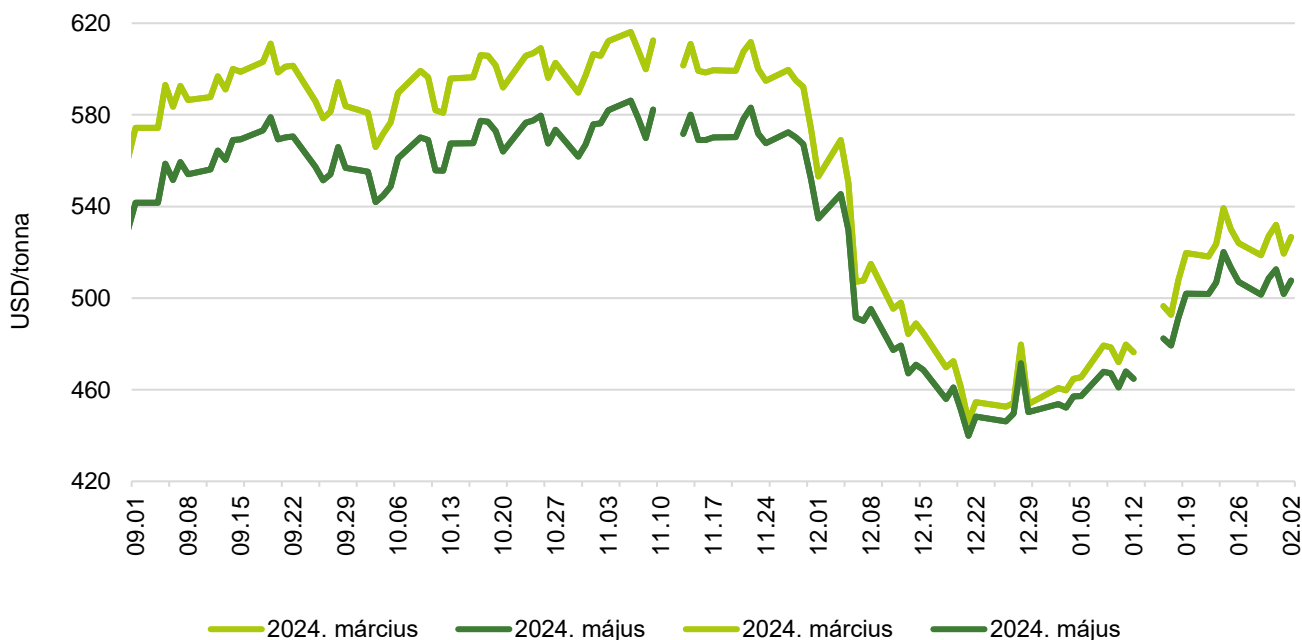
A fehércukor világpiaci átlagára 2023 decemberében 581 euró/tonna volt, csaknem 16 százalékkal maradt el a novemberitől. A londoni árutőzsdén (*LIFFE*) a fehércukor fronthavi jegyzése január elejétől emelkedett kisebb-nagyobb ingadozások mellett, február 2-án 661 dollár/tonna volt. A nyerscukor front-havi jegyzése követte ezt a tendenciát és február 2-án 527 dollár/tonnán állapodott meg.

Az Európai Bizottság adatai szerint az unióban a fehércukor átlagára 2023 decemberében 857 euró/tonna volt, nem változott lényegesen az előző havihoz képest. Az Európai Unió a fehércukor feldolgozói árát adatvédelmi okokból tagországonként nem teheti közzé, ezért a tagországok jelentett adataiból három regionális átlagát képez, és azt hozza nyilvánosságra. Decemberben az 1. régió (Ausztria, Csehország, Dánia, Finnország, Magyarország, Litvánia, Lengyelország, Svédország, Szlovákia) átlagára 817 euró/tonna volt, 0,5 százalékkal haladta meg az előző havit. A 2. régióhoz tartozó meghatározó termelő országok (Franciaország, Németország, Hollandia, Belgium) átlagára 856 euró/tonna volt, nem változott számottevően a megfigyelt időszakban. A déli országokat, Bulgáriát, Spanyolországot, Görögországot, Horvátországot, Olaszországot, Portugáliát és Romániát tömörítő 3. régió érte el a legmagasabb átlagát, 947 euró/tonnát, ami 1 százalékkal múlta felül az előző havit.

Az Európai Bizottság előzetes adatai szerint a közösség cukorimportja a 2023/2024. gazdasági évben 618 ezer tonna volt január 18-ig. Az uniós importon belül a vámmentes *EPA/EBA* (Európai Partnerségi Megállapodások/„Mindent, csak fegyvert ne!”) megállapodások keretében érkező cukorimport 167 ezer tonnát tett ki, mintegy 36 százalékkal nőtt január 20-ig az egy évvel korábbihoz képest. A *WTO*-kvóták közül a Balkán-kvóta kihasználtsága hozzávetőleg 14 százalékos volt január 22-ig. Az Európai Unió által a cukorra biztosított 2023. évi 195 ezer tonnás kedvezményes vámkontingenst Közép-Amerika 95 százalékban használta ki december 31-ig. Az Európai Bizottság előzetes adatai szerint a 2023/2024. gazdasági évben az unió cukorexportja 321 ezer tonna volt január 18-ig.

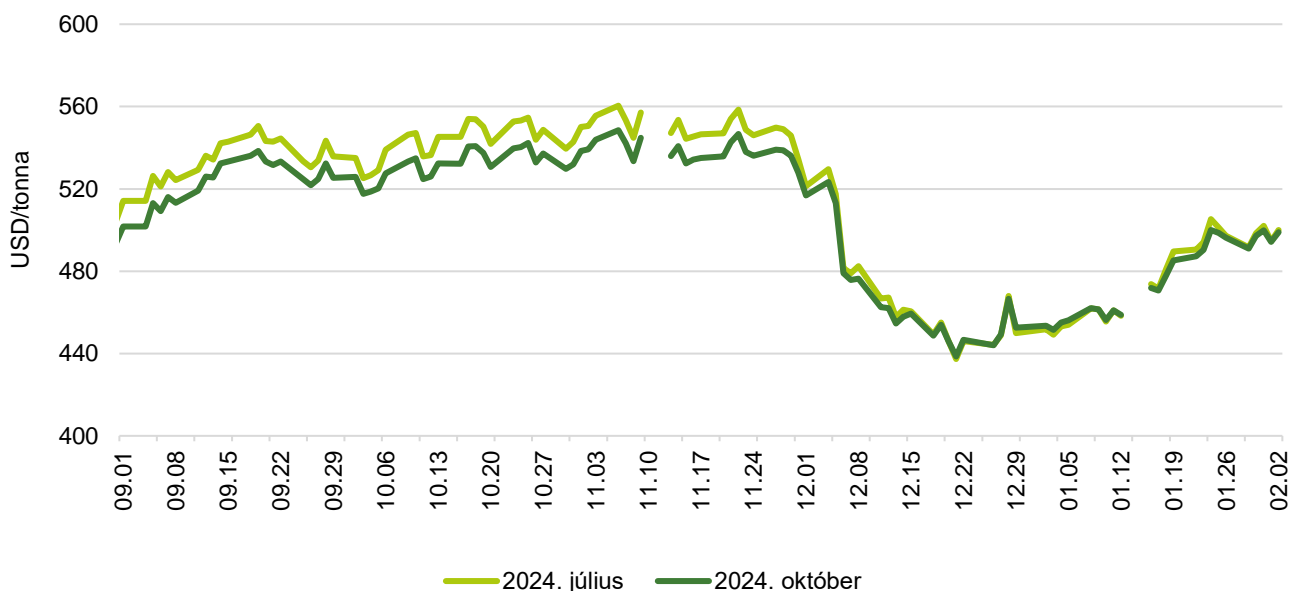
Ábrák, táblázatok

15. ábra: **A nyerscukor különböző határidőre szóló jegyzése a New York-i árutőzsdén I. (2023–2024)**



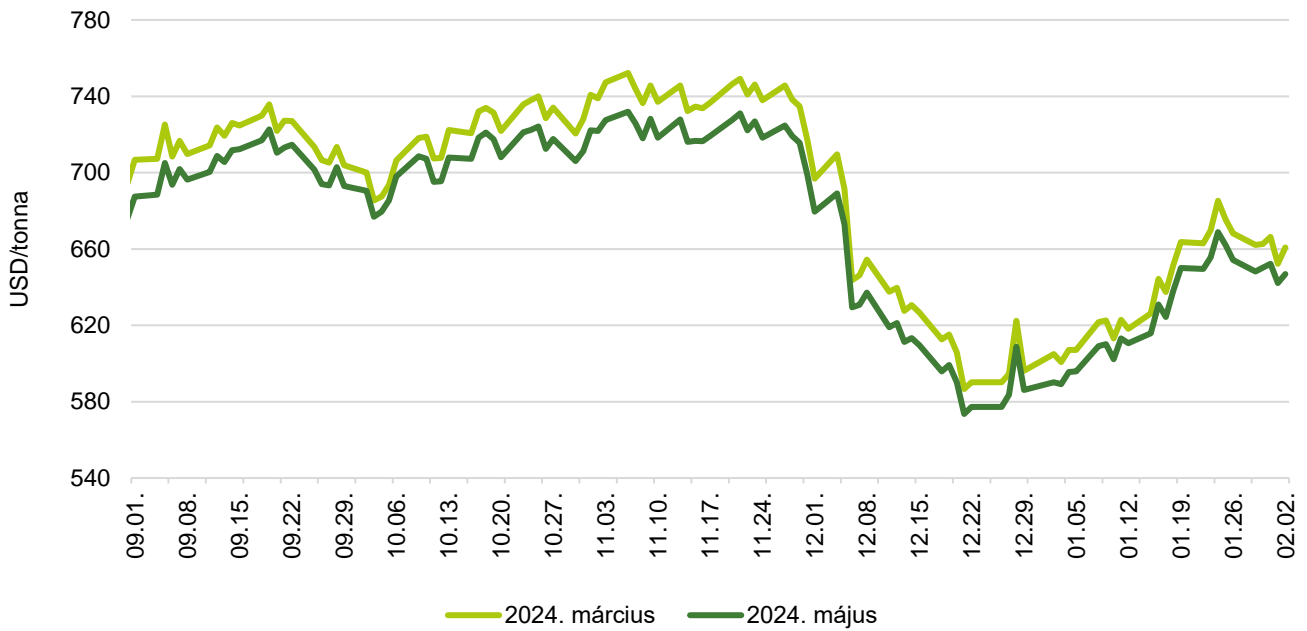
Forrás: ICE

16. ábra: **A nyerscukor különböző határidőre szóló jegyzése a New York-i árutőzsdén II. (2023–2024)**



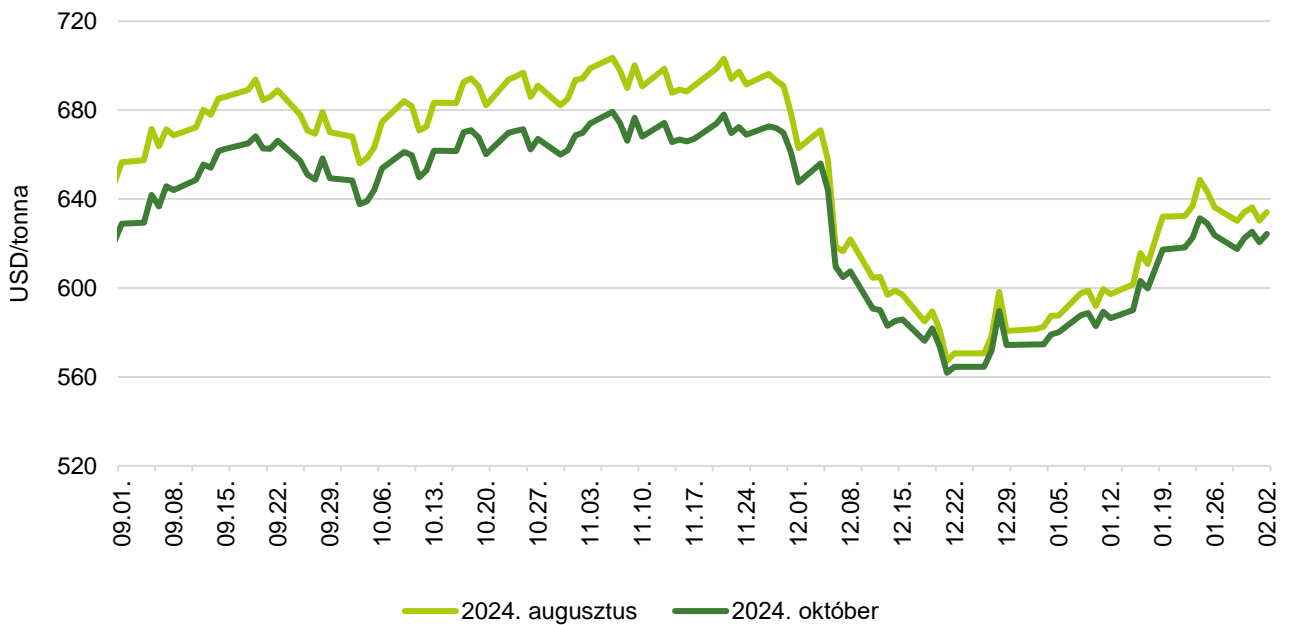
Forrás: ICE

17. ábra: **A fehércukor különböző határidőre szóló jegyzése a londoni árutőzsdén I. (2023–2024)**



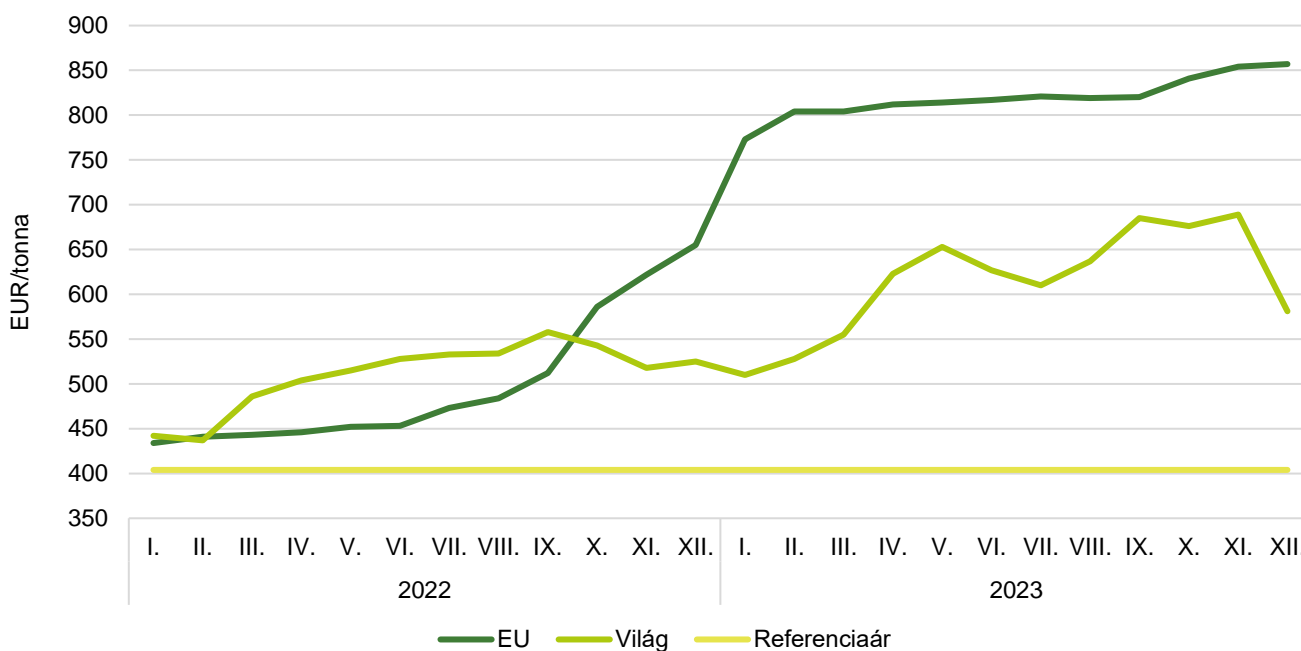
Forrás: LIFFE

18. ábra: **A fehércukor különböző határidőre szóló jegyzése a londoni árutőzsdén II. (2023–2024)**



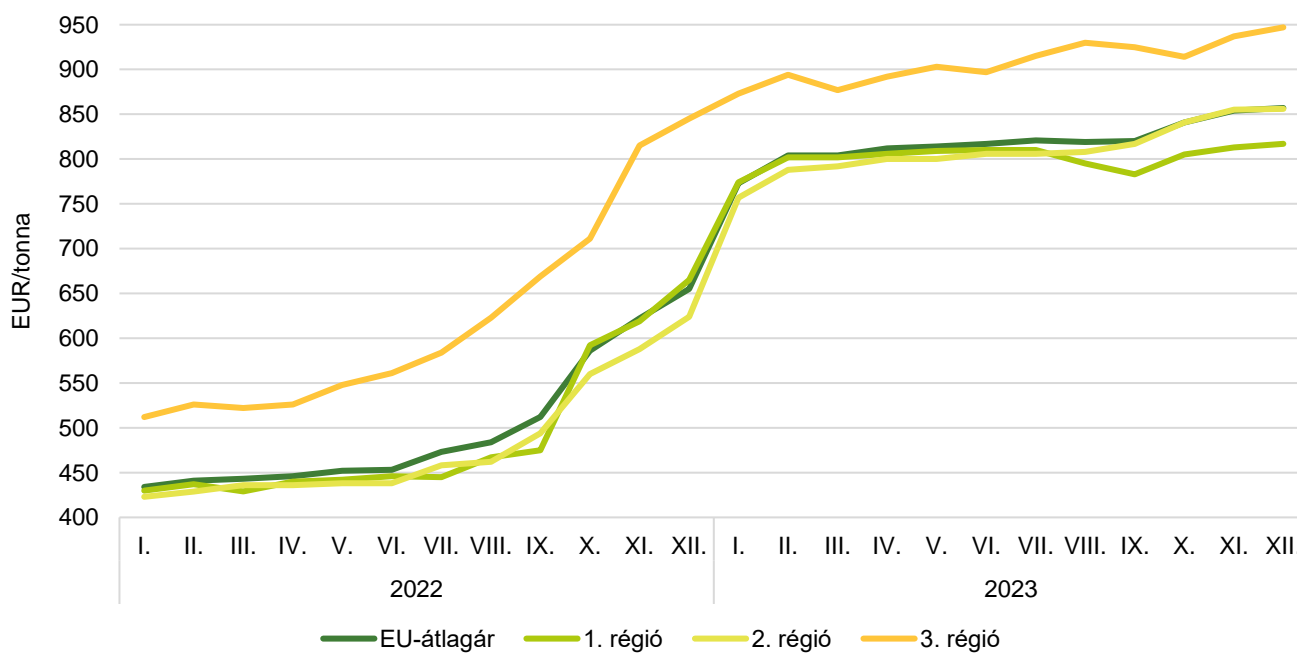
Forrás: LIFFE

19. ábra: **A cukor világpiaci, uniós és referenciaára (2022–2023)**

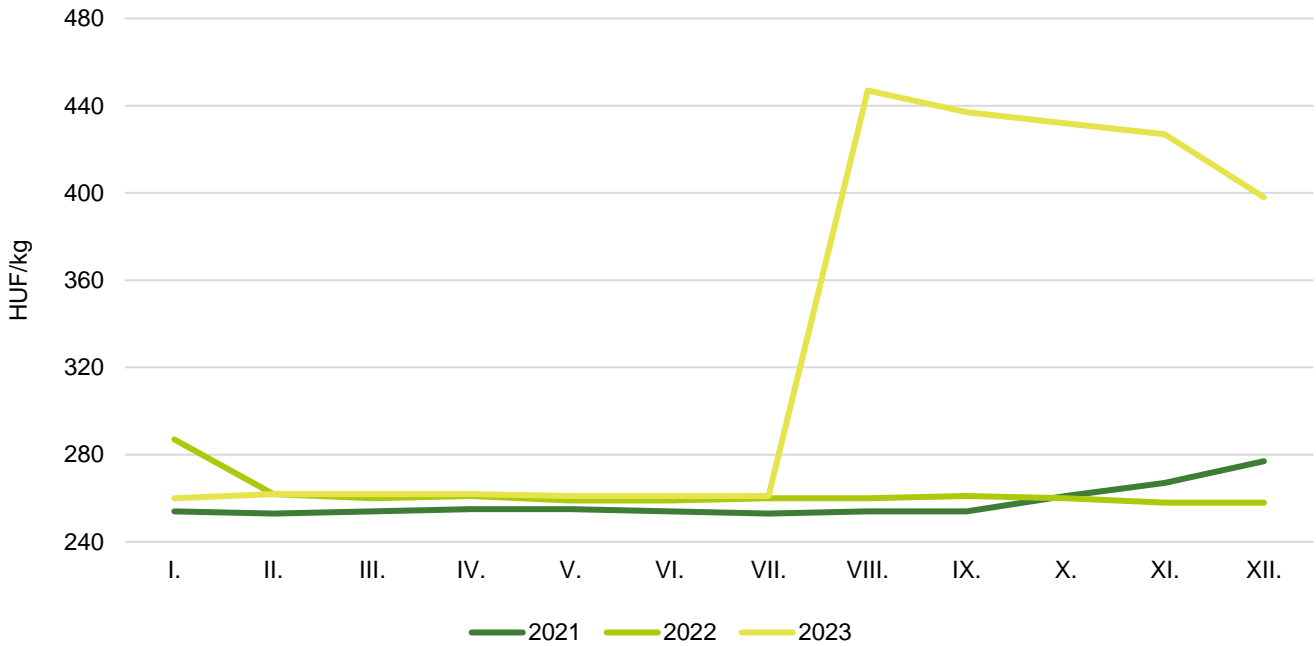


Forrás: Európai Bizottság

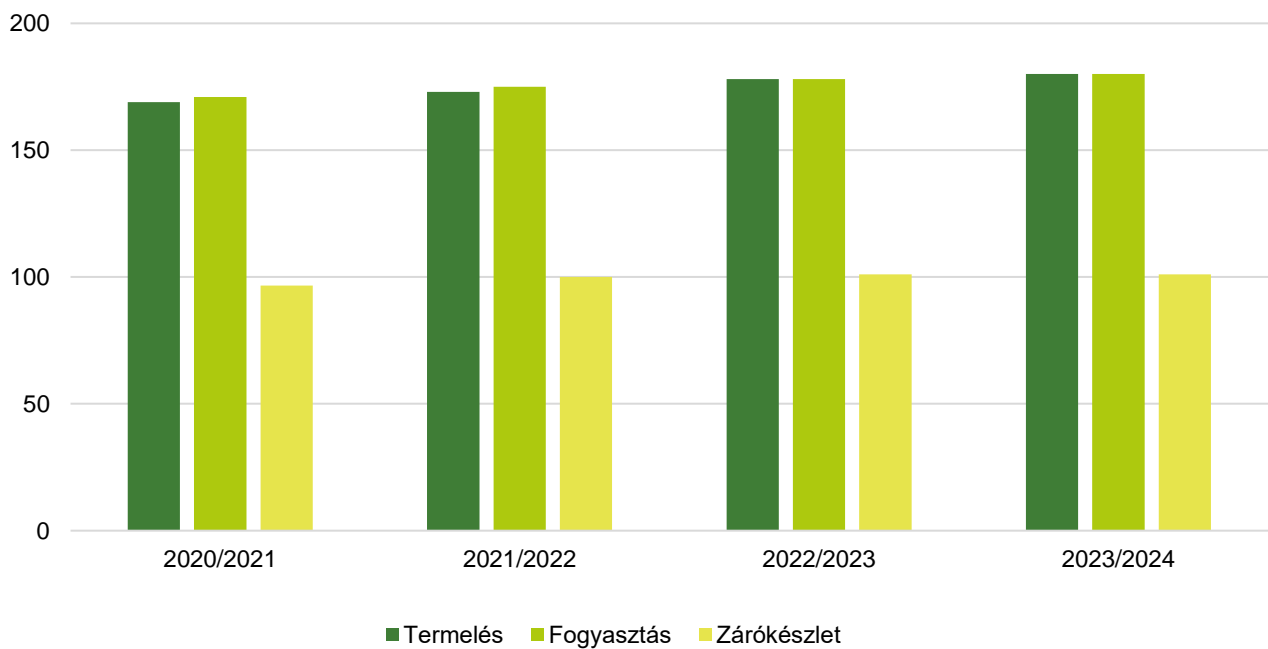
20. ábra: **A fehércukor átlagára az Európai Unióban (2022–2023)**



Megjegyzés: 1. régió: AT-CZ-DK-FI-HU-LT-PL-SE-SK; 2. régió: BE-FR-NL; 3. régió: BG-ES-GR-HR-IT-PT-RO.
 Forrás: Európai Bizottság

21. ábra: **A kristálycukor havi fogyasztói ára Magyarországon (2021–2023)**

Forrás: KSH

22. ábra: **A globális cukortermelés, -fogyasztás és zárókészlet alakulása**

Forrás: Európai Bizottság/ISO

22. táblázat: **A cukorrépa termésátlaga az Európai Unióban**

tonna/hektár

	2022	2023 ^{a)}	Az elmúlt öt év átlaga	2023/elmúlt öt év átlaga (százalék)	2023/2022 (százalék)
EU	n. a.	74,7	72,0	103,8	n. a.
Ausztria	79,7	73,5	75,9	96,8	92,2
Belgium	89,3	85,5	85,3	100,2	95,7
Csehország	69,6	67,3	63,5	106,0	96,7
Németország	71,2	76,1	72,5	105,0	106,9
Dánia	72,3	74,4	73,6	101,1	102,9
Spanyolország	84,1	87,1	85,8	101,5	103,6
Finnország	43,1	40,3	40,1	100,5	93,5
Franciaország	78,6	84,3	78,6	107,3	107,3
Horvátország	n. a.	n. a.	n. a.	n. a.	n. a.
Magyarország	47,2	59,0	57,4	102,8	125,0
Olaszország	n. a.	64,0	63,1	101,4	n. a.
Litvánia	62,5	55,5	63,2	87,8	88,8
Hollandia	88,8	83,5	82,4	101,3	94,0
Lengyelország	63,8	62,8	60,6	103,6	98,4
Románia	31,8.	33,2	37,5	88,5	n. a.
Svédország	64,7	65,8	66,5	98,9	101,7
Szlovákia	56,3	65,0	59,4	109,4	115,5

^{a)} Előrevetítés.

Megjegyzés: n. a. – nincs adat.

Forrás: Európai Bizottság

