

# AGRÁRPIACI JELENTÉSEK

**ÉLŐ ÁLLAT ÉS  
HÚS**

XXVII. évfolyam • 2. szám • 2024

**ÉLŐ ÁLLAT ÉS HÚS**  
XXVII. évfolyam • 2. szám • 2024  
2024. január 30.

Megjelenik kéthetente

**Felelős szerkesztő**  
Dr. Stummer Ildikó

**Szerző**  
Tubáné Elek Réka  
elek.reka@aki.gov.hu



1093 Budapest, Zsil utca 3–5.  
Telefon: +36 1 217 1011  
www.aki.gov.hu  
aki@aki.gov.hu

A kiadvány az Agrárközgazdasági Intézet  
által üzemeltetett Piaci Árinformációs Rendszer  
adatai alapján készül.



Friss adatokért kérjük látogasson el a  
[PÁIR lekérdezhető adatok](#) felületre.

ISSN 1418 2130

A kiadványokkal kapcsolatban részletes  
felvilágosítást ad:  
Publikációs Csoport – publikacio@aki.gov.hu

## Tartalomjegyzék

Összefoglaló	3
Summary	3
Piaci jelentés	4
Világ	4
Európai Unió	4
Magyarország	4
Ábrák, táblázatok	5
Sertés	5
Szarvasmarha	13
Bárány	18
Nemzetközi előrevetítések	21



# Összefoglaló

Az AKI PÁIR adatai szerint a hazai termelésű vágósertés termelői ára áfa és szállítási költség nélkül 861 forint/kilogramm hasított meleg súly volt 2023 decemberében, ami 3,5 százalékos emelkedést jelentett az egy évvel korábbi átlagárhoz képest.

## Summary

According to AKI PÁIR, the producer price of domestically produced slaughter pigs (excluding VAT and transport costs) was HUF 861 per kilogram carcass weight in December 2023, which was 3.5 per cent increase compared to the average price in December 2022.

# Piaci jelentés

## Világ

Az Amerikai Egyesült Államok agrárminisztériumának (*USDA*) januárban megjelent elemzése szerint az USA sertéshústermelése 1,4 százalékkal emelkedhet 2024 első negyedében a 2023. január–márciusban előállított mennyiséghez képest. Az *USDA* szakértői a hízósertés termelői árának 7 százalékos mérséklődésére számítanak a vizsgált összehasonlításban. A belső fogyasztásban nem várható változás, a sertéshús értékesítése 3,4 százalékkal növekedhet a nemzetközi piacon a megfigyelt időszakban. Az USA élősertés-importja 3,2 százalékkal, a sertéshús-behozatala 9,2 százalékkal bővíthet a jelzett időszakban. Az *USDA* adatai szerint az USA sertéshústermelése 1 százalékkal nőtt 2023 január–novemberében a 2022. január–novemberi volumenhez képest. A vágások száma 2 százalékkal bővült, ugyanakkor a vágóhidakra kerülő sertések élősúlya csaknem 1 százalékkal csökkent a megfigyelt időszakban. Az *USDA* adatai szerint az Egyesült Államokban a sertés ára 1,45 dollár (USD)/kilogramm hasított hideg súly volt 2023 decemberében, ami 17 százalékos csökkenést jelent az egy évvel korábbihoz képest. Brazíliában a sertés ára (10,11 brazil reál/kilogramm hasított hideg súly) 7 százalékkal mérséklődött a megfigyelt időszakban. A brazil sertés- és baromfityényszítók szövetségének (*ABPA*) adatai szerint Brazília sertéshúskivitele 9,8 százalékkal 1,229 millió tonnára emelkedett 2023-ban a 2022. évi mennyiséghez képest.

## Európai Unió

Az Európai Bizottság adatai szerint az Európai Unió 2023 január–októberében 20 százalékkal kevesebb (3,5 millió tonna) friss, fagyasztott és feldolgozott sertéshúst értékesített a nemzetközi piacon, mint egy évvel korábban. Az export 27 százaléka Kínába irányult (961 ezer tonna), további nagy célpiacok az Egyesült Királyság (749 ezer tonna), illetve Japán (303 ezer tonna) voltak. Az Európai Unióban az „E” kereskedelmi osztályba tartozó sertés vágóhídi belépési ára 2,1 euró/kilogramm hasított hideg súly volt 2023 decemberében, nem változott számottevően egy év alatt. Az uniós sertéspiactól szempontjából meghatározó vállalatok és vágóhidak sertésárai átlagosan 2 százalékkal emelkedtek 2024 3. hetében az előző év azonos hetének átlagárához képest. A németországi szerződéses ár, a West Fleisch és a Tönnies felvásárlási ára egyaránt 2,00 euró/kilogramm hasított súly volt a megfigyelt héten. A Vion 1,92, a Danish Crown és a Tican 1,63 euró/kilogramm hasított súly áron vásárolta a sertéseket a 3. héten.

## Magyarország

A KSH adatai szerint Magyarország élősertés-kivitele 6 százalékkal csökkent (28 ezer tonna) 2023 január–októberében a 2022. január–októberi mennyiséghez viszonyítva. A legfőbb partnerek Románia, Ausztria és Szlovákia voltak. Az élősertés-behozatala 16 százalékkal 64 ezer tonnára bővült, a legnagyobb beszállítónak Szlovákia, Horvátország, Németország és Csehország számított. A nemzetközi piacon értékesített sertéshús mennyisége csaknem 10 százalékkal mérséklődött (120 ezer tonna), míg értéke 11 százalékkal nőtt a megfigyelt időszakban. A legtöbb sertéshúst Romániába, Horvátországba és Olaszországba szállították. A sertéshúsimport volumene 13 százalékkal (116 ezer tonna) csökkent, értéke 20 százalékkal volt nagyobb. A sertéshús kétharmada Németországból, Spanyolországból Lengyelországból és Ausztriából származott. Az AKI PÁIR adatai szerint a hazai termelésű vágósertés termelői ára áfa és szállítási költség nélkül 861 forint/kilogramm hasított meleg súly volt 2023 decemberében, ami 3,5 százalékos emelkedést jelentett az egy évvel korábbi átlagárhoz képest.

# Ábrák, táblázatok

## Sertés

1. táblázat: **A vágósertés termelői ára<sup>a)</sup> Magyarországon**

Megnevezés	Minőségi kategória	Mértékegység	2023. 3. hét	2024. 2. hét	2024. 3. hét	2024. 3. hét/ 2023. 3. hét (százalék)	2024. 3. hét/ 2024. 2. hét (százalék)
Vágósertés, hazai termelésből	E	darab	21 376	22 359	25 989	121,58	116,24
		HUF/kg hasított meleg súly	797,11	816,55	795,59	99,81	97,43
	Valamennyi kategória <sup>b)</sup>	darab	49 817	51 820	58 056	116,54	112,03
		HUF/kg hasított meleg súly	799,37	817,86	801,26	100,24	97,97

<sup>a)</sup> Az ár nem tartalmazza a szállítási költséget.

<sup>b)</sup> S-P, Nem minősített, M1.

Forrás: AKI PÁIR

2. táblázat: **A vágósertés vágóhídi belépési ára<sup>a)</sup> Magyarországon**

Megnevezés	Mértékegység	2023. 3. hét	2024. 2. hét	2024. 3. hét	2024. 3. hét/ 2023. 3. hét (százalék)	2024. 3. hét/ 2024. 2. hét (százalék)
Vágósertés, hazai termelésből származó	darab	49 817	51 820	58 056	116,54	112,03
	HUF/kg hasított meleg súly	811,57	830,06	813,46	100,23	98,00
Vágósertés, importból származó	darab	7 646	9 686	8 792	114,99	90,77
	HUF/kg hasított meleg súly	796,18	818,29	803,06	100,86	98,14

<sup>a)</sup> A sertések termelői ára a vágóhíd kapujában, amely tartalmazza a szállítási költséget is.

Forrás: AKI PÁIR

3. táblázat: **A hizósertéstáp értékesítési ára Magyarországon**

Megnevezés	Mértékegység	2022. december	2023. november	2023. december	2023. december / 2022. december (százalék)	2023. december / 2023. november (százalék)
Hizósertéstáp I.	tonna	2 327	2 676	2 426	104,25	90,65
	HUF/tonna	154 057	124 091	124 533	80,84	100,36
Hizósertéstáp II.	tonna	6 049	7 011	6 835	112,98	97,49
	HUF/tonna	120 340	119 312	121 140	100,66	101,53
Hizósertéstáp III.	tonna	...	...	...	...	...
	HUF/tonna	...	...	...	...	...

... = Adatvédelmi korlátok miatt nem közölhető adat.

Forrás: AKI PÁIR

4. táblázat: **A nyers sertéshúsok feldolgozói értékesítési ára Magyarországon**

Megnevezés	Mértékegység	2023. 3. hét	2024. 2. hét	2024. 3. hét	2024. 3. hét/ 2023. 3. hét (százalék)	2024. 3. hét/ 2024. 2. hét (százalék)
Csontos sertéshús, lehúzott, félben (fej, láb és farok nélkül)	tonna	241,41	284,51	288,62	119,55	101,44
	HUF/kg	1 145,03	1 168,82	1 138,63	99,44	97,42
Szalonnás és bőrös sertéshús, félben (fejvel, lábbal, farokkal)	tonna	435,91	506,60	442,03	101,40	87,25
	HUF/kg	964,32	991,64	974,01	101,01	98,22
Sertéskaraj, csonttal, szűzpecsenye nélkül	tonna	3,81	5,29	5,19	136,26	98,05
	HUF/kg	1 327,48	1 374,54	1 383,45	104,22	100,65
Sertéscomb, csont nélkül	tonna	269,33	323,49	297,85	110,59	92,07
	HUF/kg	1 452,23	1 563,74	1 536,02	105,77	98,23
Sertéstarja, csonttal	tonna	33,69	22,33	12,86	38,16	57,60
	HUF/kg	1 360,34	1 769,93	1 606,28	118,08	90,75
Sertéslapocka	tonna	153,83	175,81	129,58	84,23	73,70
	HUF/kg	1 272,62	1 373,50	1 356,27	106,57	98,75
Sertésoldalas	tonna	23,32	25,97	29,43	126,23	113,35
	HUF/kg	1 758,59	1 750,13	1 812,59	103,07	103,57
Sertésdagadó	tonna	2,85	179,80	2,18	76,45	1,21
	HUF/kg	1 363,86	1 497,25	1 490,40	109,28	99,54
Más sertéshús csonttal	tonna	293,38	374,50	333,50	113,67	89,05
	HUF/kg	896,19	858,41	854,47	95,34	99,54
Más sertéshús csont nélkül	tonna	723,44	778,36	738,85	102,13	94,92
	HUF/kg	1 009,00	1 083,95	1 094,52	108,48	100,97
Darált sertéshús	tonna	...	...	...	...	...
	HUF/kg	...	...	...	...	...

... = Adatvédelmi korlátok miatt nem közölhető adat.

Forrás: AKI PÁIR

5. táblázat: **A nyers sertéshúsok (friss) és a darálthús (friss) kiskereskedelmi beszerzési ára Magyarországon**

Megnevezés	Kiszerezés	Mértékegység	2023. 3. hét	2024. 2. hét	2024. 3. hét	2024. 3. hét/ 2023. 3. hét (százalék)	2024. 3. hét/ 2024. 2. hét (százalék)
Sertéscomb csont nélkül	lédig	tonna	170,79	222,04	189,99	111,25	85,57
		HUF/kg	1 433,05	1 630,21	1 617,16	112,85	99,20
	tálcás (500 gramm)	tonna	6,39	10,03	8,42	131,81	83,91
		HUF/kg	2 143,35	2 258,68	2 221,62	103,65	98,36
	vákuumos	tonna	147,35	161,83	139,17	94,44	86,00
		HUF/kg	1 671,37	1 669,18	1 675,46	100,24	100,38
Sertéslapocka	lédig	tonna	139,54	122,61	199,53	142,99	162,73
		HUF/kg	1 392,45	1 434,63	1 376,75	98,87	95,97
	tálcás (500 gramm)	tonna	2,67	2,84	2,63	98,28	92,44
		HUF/kg	2 057,21	2 109,58	2 082,35	101,22	98,71
	vákuumos	tonna	71,54	59,68	84,21	117,71	141,10
		HUF/kg	1 465,21	1 484,95	1 439,48	98,24	96,94
Sertéskaraj csonttal, szűzpecsenye nélkül	lédig	tonna	4,68	8,31	7,85	167,96	94,52
		HUF/kg	1 607,53	1 484,65	1 464,23	91,09	98,62
	tálcás (500 gramm)	tonna	...	...	...	...	...
		HUF/kg	...	...	...	...	...
	vákuumos	tonna	1,60	6,39	8,61	538,49	134,60
		HUF/kg	1 569,16	1 816,74	1 664,92	106,10	91,64
Sertésstarja csonttal	lédig	tonna	64,95	12,56	39,84	61,33	317,21
		HUF/kg	1 392,21	1 626,83	1 609,81	115,63	98,95
	tálcás (500 gramm)	tonna	...	1,97	1,63	...	82,82
		HUF/kg	...	1 853,71	2 003,07	...	108,06
	vákuumos	tonna	4,87	5,90	6,98	143,35	118,27
		HUF/kg	1 467,71	1 818,52	1 723,04	117,40	94,75
Sertésoldalas	lédig	tonna	12,57	15,02	14,96	118,99	99,59
		HUF/kg	1 683,58	1 662,28	1 618,54	96,14	97,37
	tálcás (500 gramm)	tonna	...	...	...	...	...
		HUF/kg	...	...	...	...	...
	vákuumos	tonna	8,64	13,34	17,57	203,37	131,68
		HUF/kg	1 997,17	1 924,05	1 938,78	97,08	100,77
Sertésdagadó	lédig	tonna	2,03	2,46	2,87	141,41	116,61
		HUF/kg	1 433,76	1 484,73	1 466,09	102,26	98,74
	tálcás (500 gramm)	tonna	...	...	...	...	...
		HUF/kg	...	...	...	...	...
	vákuumos	tonna	0,43	0,36	0,27	61,98	75,56
		HUF/kg	1 629,85	1 635,54	1 654,87	101,53	101,18
Sertés darálthús	tonna	228,44	212,68	200,95	87,97	94,48	
	HUF/kg	1 612,02	1 575,01	1 660,56	103,01	105,43	

... = Adatvédelmi korlátok miatt nem közölhető adat.

Forrás: AKI PÁIR

6. táblázat: **A vágósertés („E” minőségi kategória) vágóhídi belépési ára<sup>a)</sup> az Európai Unióban**

EUR/100kg hasított hideg súly

	2023. 3. hét	2024. 2. hét	2024. 3. hét	2024. 3. hét/ 2023. 3. hét (százalék)	2024. 3. hét/ 2024. 2. hét (százalék)
Magyarország	207,34	223,27	216,50	104,42	96,97
Belgium	186,93	201,91	203,02	108,61	100,55
Bulgária	256,27	256,77	–	–	–
Csehország	207,12	212,77	211,10	101,92	99,22
Dánia	176,36	191,88	189,20	107,28	98,60
Németország	208,39	220,67	213,87	102,63	96,92
Észtország	194,72	–	–	–	–
Görögország	230,36	–	–	–	–
Spanyolország	200,81	198,82	199,12	99,16	100,15
Franciaország	201,00	191,00	191,00	95,02	100,00
Horvátország	206,00	217,87	213,90	103,83	98,18
Írország	199,57	194,83	194,56	97,49	99,86
Olaszország	–	–	–	–	–
Ciprus	237,68	253,81	254,15	106,93	100,13
Lettország	205,81	238,72	237,06	115,18	99,30
Litvánia	206,36	224,29	227,12	110,06	101,26
Luxemburg	202,86	–	210,39	103,71	–
Hollandia	225,88	225,91	225,61	99,88	99,87
Ausztria	172,47	177,63	174,36	101,10	98,16
Lengyelország	216,29	224,16	222,53	102,89	99,27
Portugália	203,67	211,63	206,51	101,39	97,58
Románia	220,62	217,96	217,96	98,79	100,00
Szlovénia	211,97	247,47	241,57	113,97	97,62
Szlovákia	215,66	221,92	220,54	102,26	99,38
Finnország	207,68	226,84	225,01	108,34	99,19
Svédország	223,55	218,87	217,02	97,08	99,15
<b>EU</b>	<b>228,11</b>	<b>230,48</b>	<b>227,08</b>	<b>99,55</b>	<b>98,53</b>

<sup>a)</sup> Az ár tartalmazza a szállítási költséget is.  
Forrás: Európai Bizottság

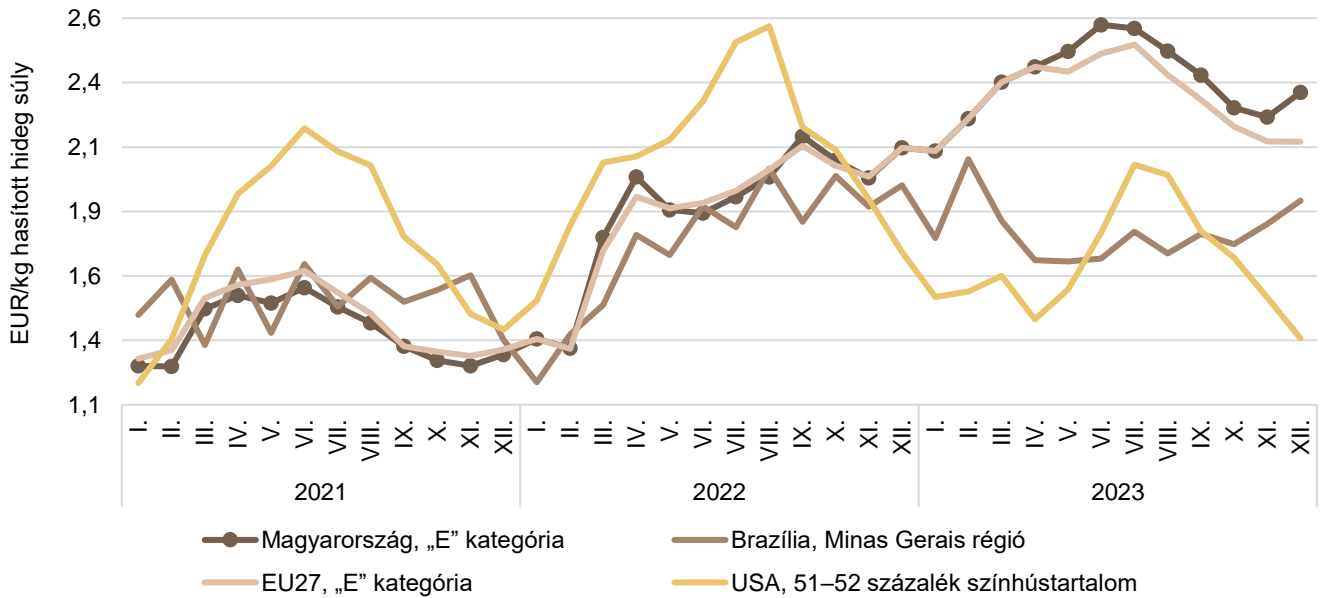
7. táblázat: **A vágósertés termelői ára az EU néhány tagországában**

EUR/kg hasított súly

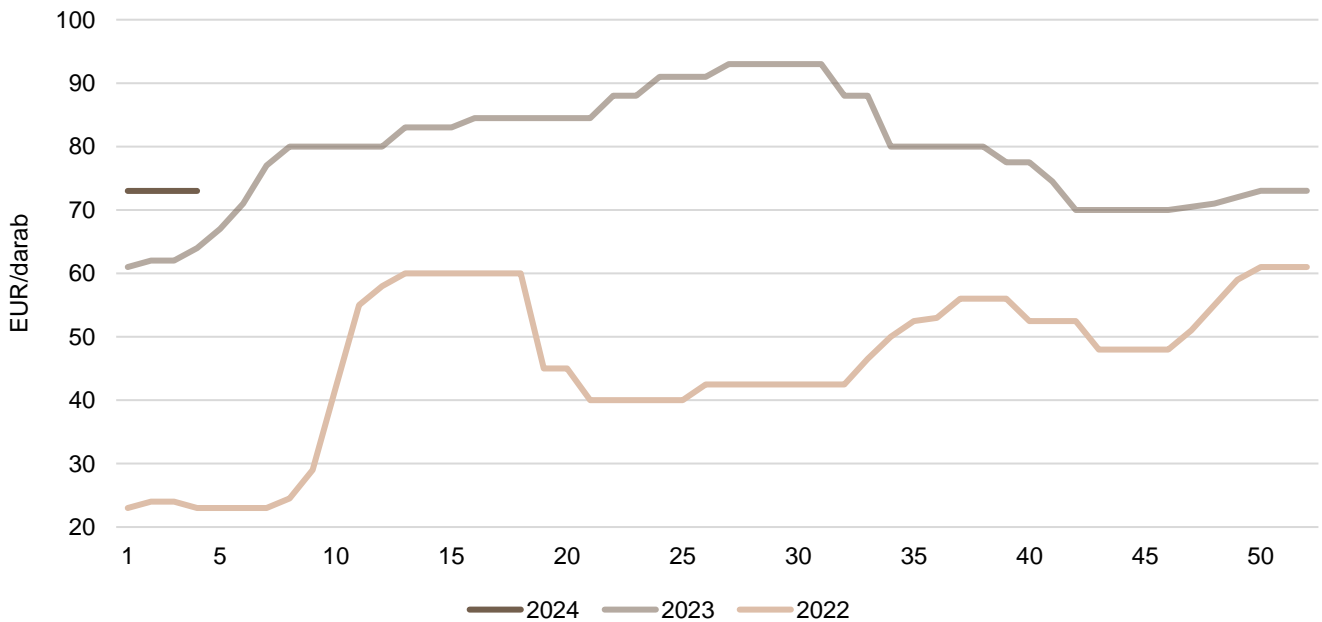
	2023. 52. hét	2024. 1. hét	2024. 2. hét	2024. 3. hét	2024. 4. hét
Vion (Hollandia)	2,19	2,01	1,95	1,98	1,88
Compexo (Hollandia)	1,93	1,93	1,86	1,83	1,79
Németország (szerződéses ár)	2,10	2,10	2,10	2,00	2,00
Tönnies (Németország)	2,10	2,10	2,10	2,00	2,00
West Fleisch (Németország)	2,10	2,10	2,10	2,00	2,00
Danish Crown (Dánia)	1,70	1,70	1,68	1,64	1,58
Tican (Dánia)	1,70	1,70	1,68	1,64	1,58

Forrás: Schutttert, Danish Crown, Tican, MPB



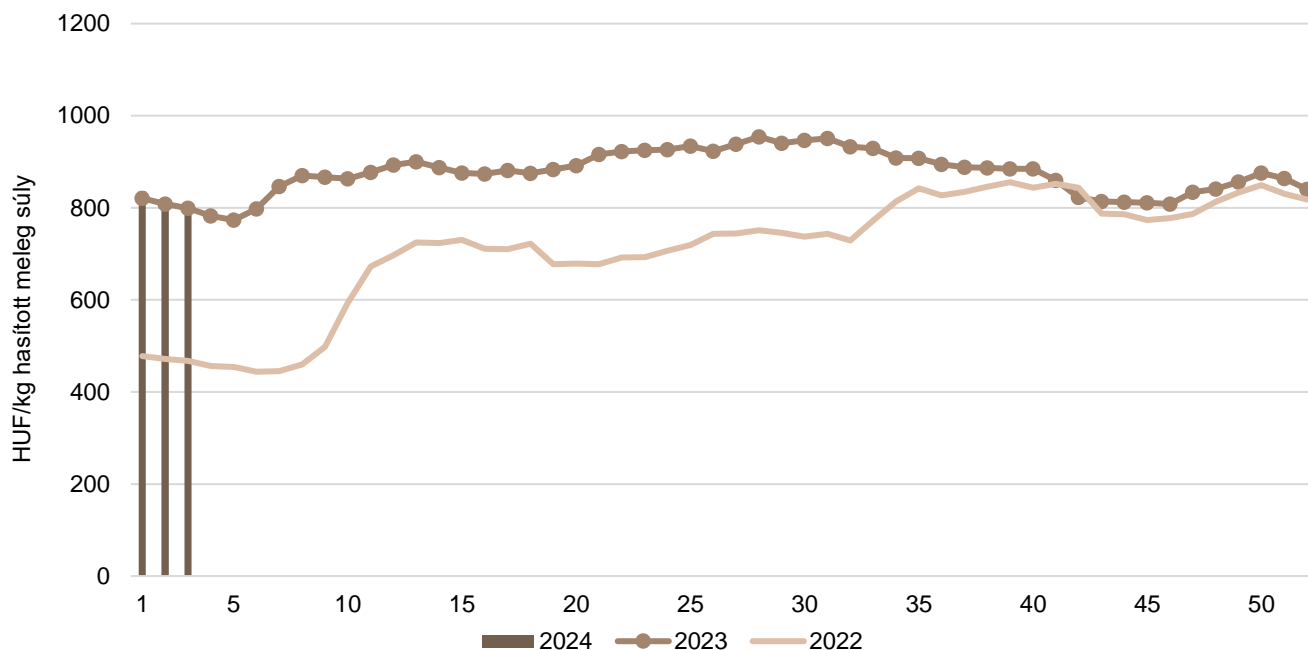
1. ábra: **A sertés havi világsi árá (2021–2023)**

Forrás: USDA, Európai Bizottság, MPB, AKI PÁIR

2. ábra: **A malac ára (Nord-West, 25 kg) Németországban (2022–2024)**

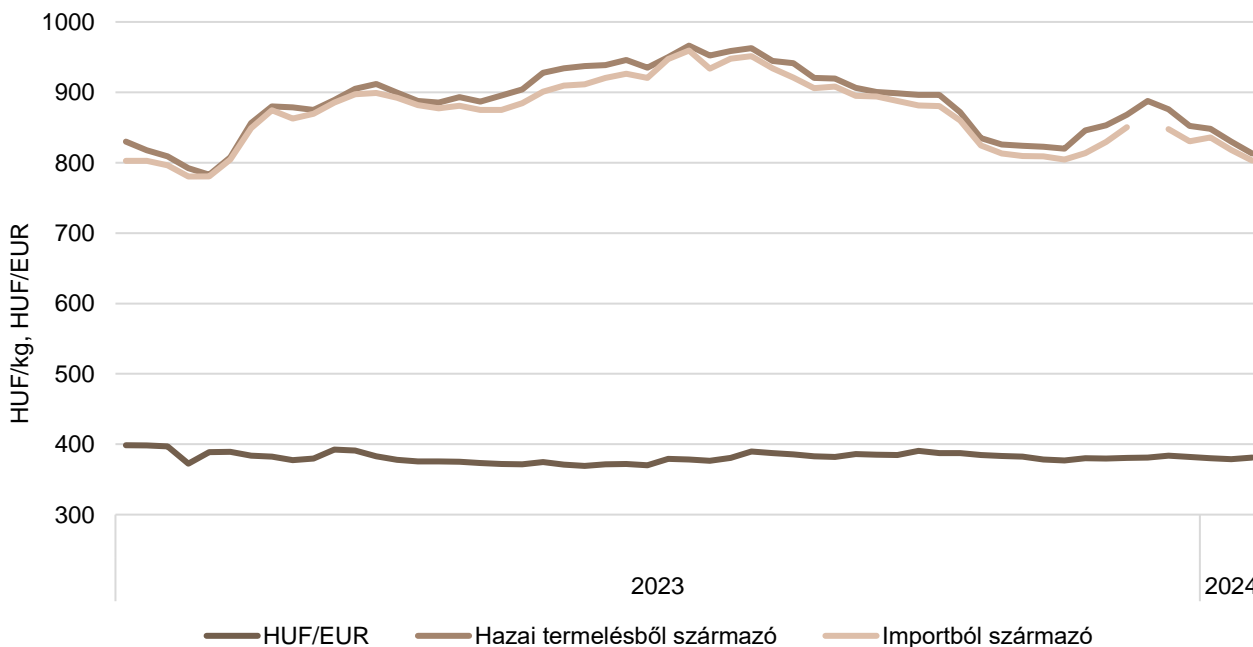
Forrás: VAEX

3. ábra: **A hazai termelésből származó vágósertés<sup>a)</sup> heti termelői ára Magyarországon (2022–2024)**

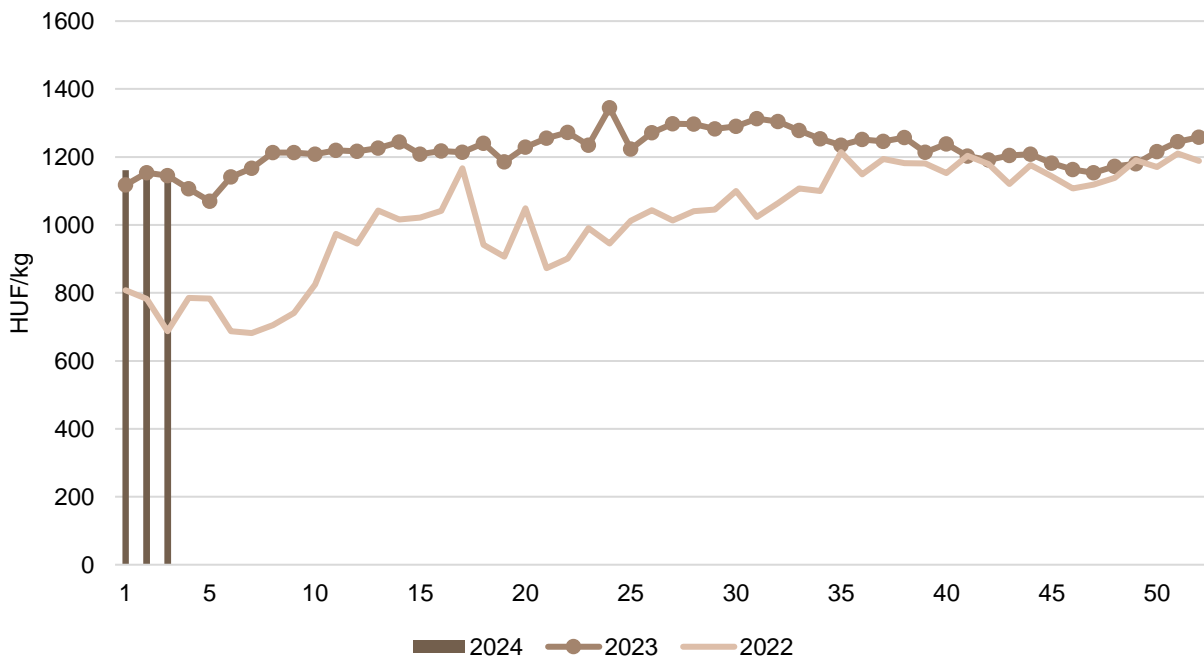


<sup>a)</sup> S-P, Nem minősített, M1.  
 Forrás: AKI PÁIR

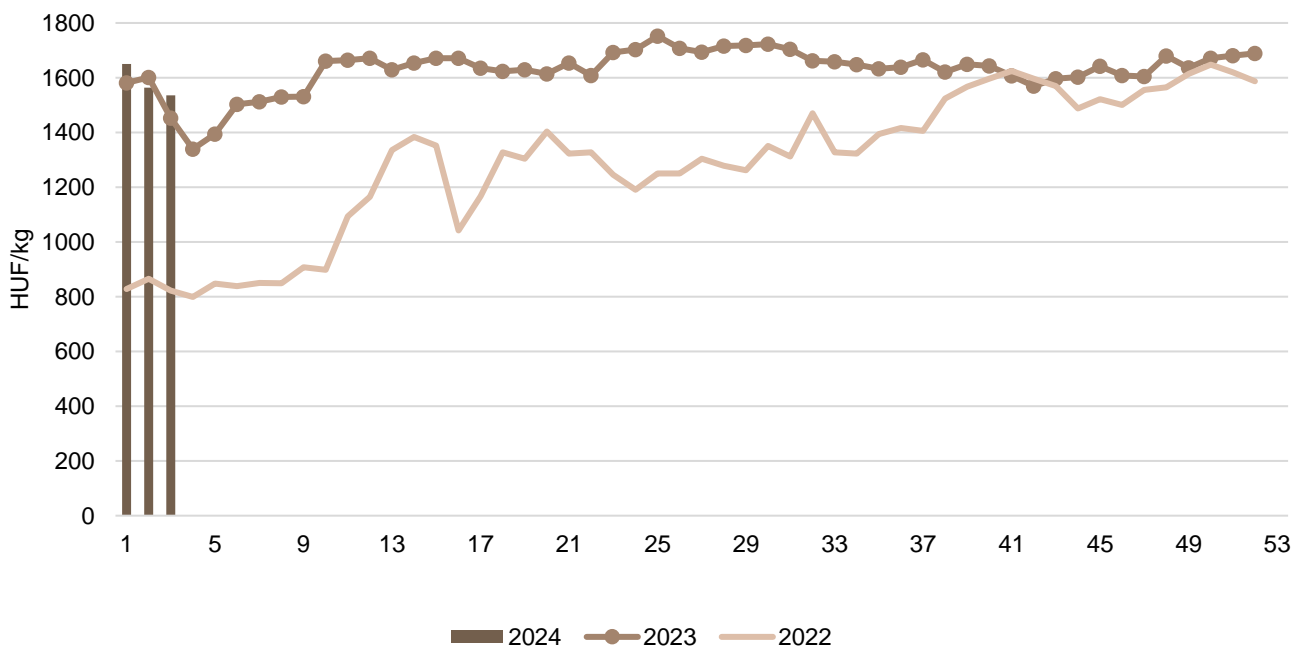
4. ábra: **A vágósertés heti vágóhídi belépési ára Magyarországon (2023–2024)**



Forrás: AKI PÁIR, MNB

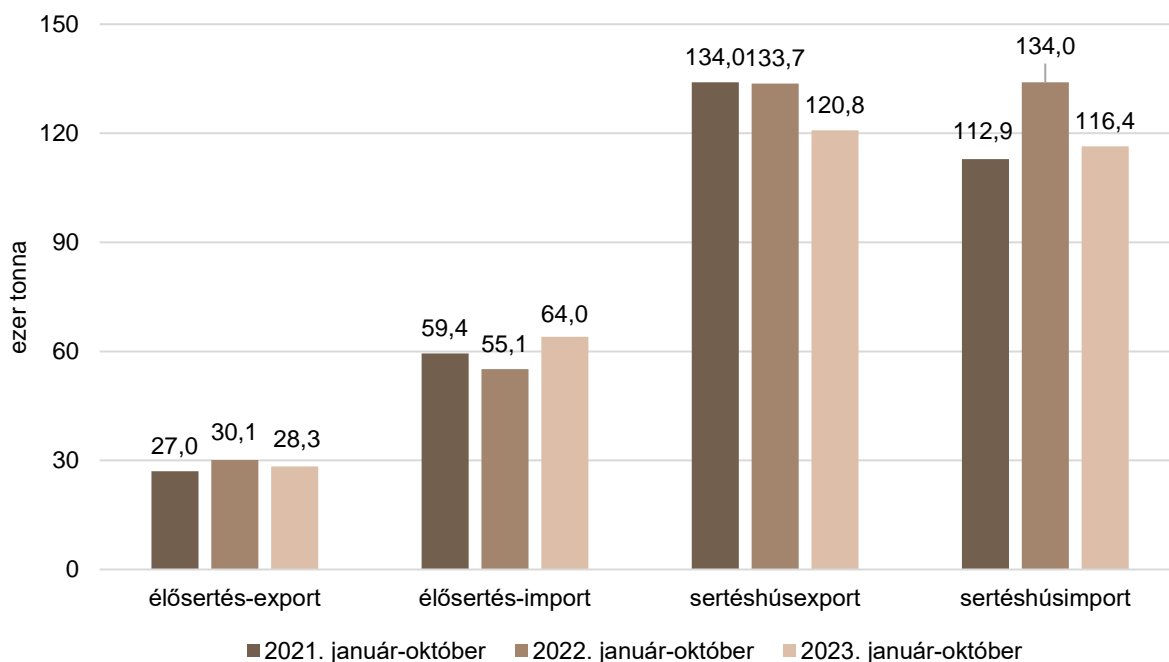
5. ábra: **A csontos sertéshús, lehúzott, félben heti értékesítési ára Magyarországon (2022–2024)**

Forrás: AKI PÁIR

6. ábra: **A sertéscomb heti értékesítési ára Magyarországon (2022–2024)**

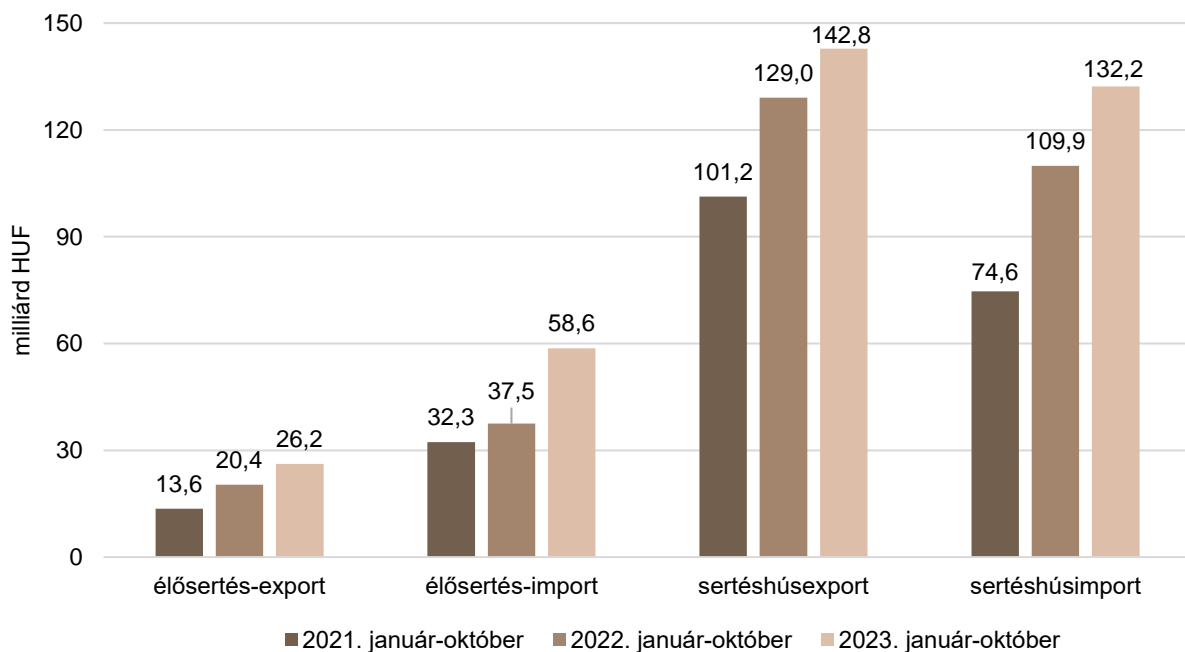
Forrás: AKI PÁIR

7. ábra: **Az élő sertés és a sertéshús külkereskedelmének mennyisége Magyarországon**



Forrás: KSH

8. ábra: **Az élő sertés és a sertéshús külkereskedelmének értéke Magyarországon**



Forrás: KSH

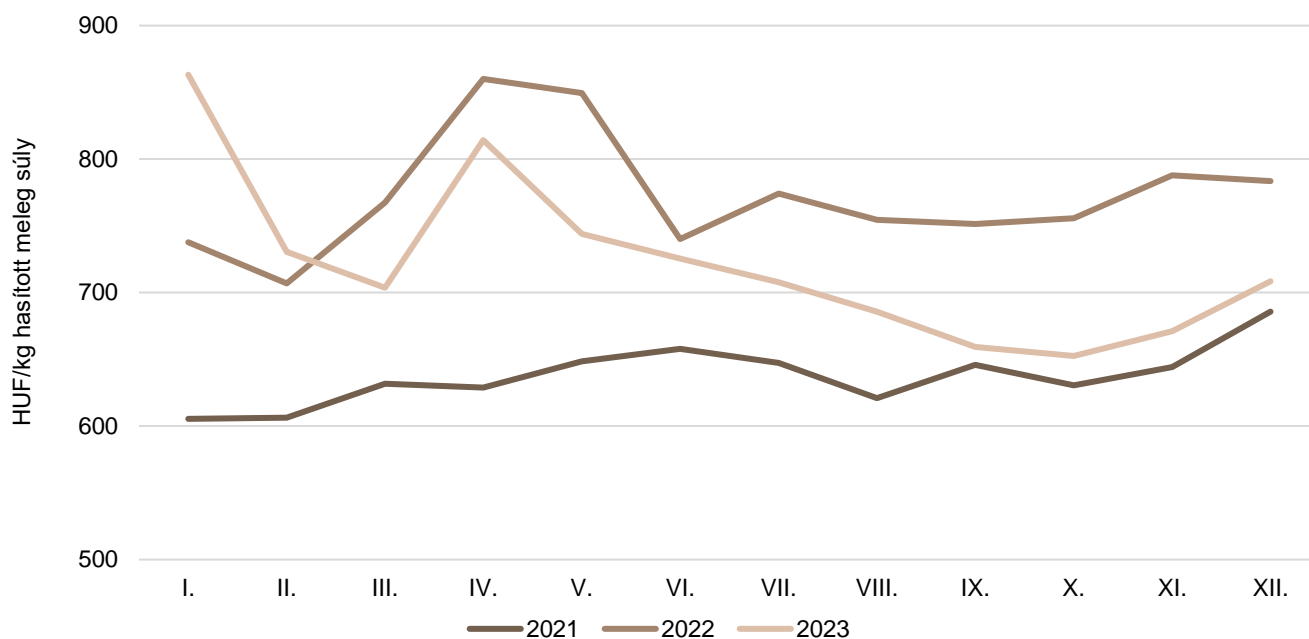
## Szarvasmarha

8. táblázat: **A vágómarha termelői ára Magyarországon**

Megnevezés	Minőségi kategória	Mértékegység	2023. 3. hét	2024. 2. hét	2024. 3. hét	2024. 3. hét/ 2023. 3. hét (százalék)	2024. 3. hét/ 2024. 2. hét (százalék)
Fiatal bika	E–P	darab	129	76	96	74,42	126,32
		HUF/kg hasított meleg súly	806,81	762,20	776,88	96,29	101,93
Vágótehén	E–P	darab	881	497	538	61	108,25
		HUF/kg hasított meleg súly	863,57	614,81	617,72	71,53	100,47
Vágóüsző	E–P	darab	125	45	82	65,60	182,22
		HUF/kg hasított meleg súly	662,23	634,24	599,42	90,52	94,51
Vágómarha összesen	E–P	darab	1 151	628	722	62,73	114,97
		HUF/kg hasított meleg súly	835,62	634,96	636,08	76,12	100,18

Forrás: AKI PÁIR

9. ábra: **A vágómarha havi termelői ára Magyarországon (2021–2023)**



Forrás: AKI PÁIR

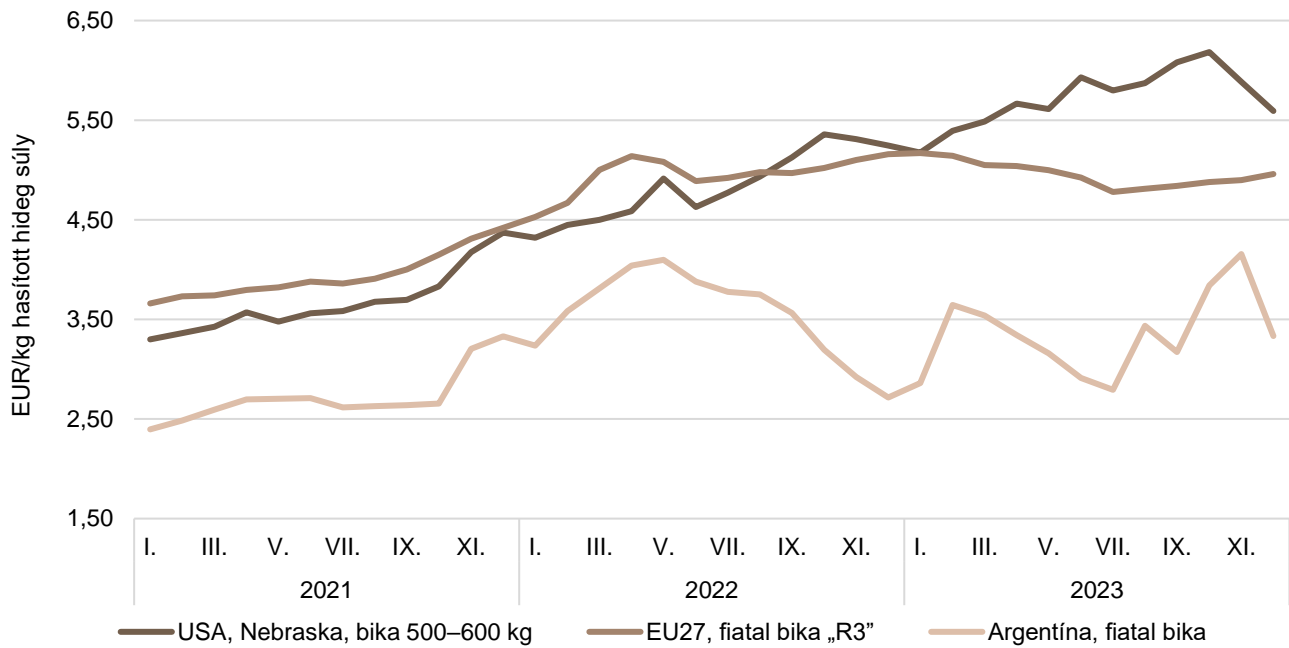
9. táblázat: **A fiatal bika („R3” minőségi kategória) vágóhídi belépési ára<sup>a)</sup> az Európai Unióban**

EUR/100kg hasított hideg súly

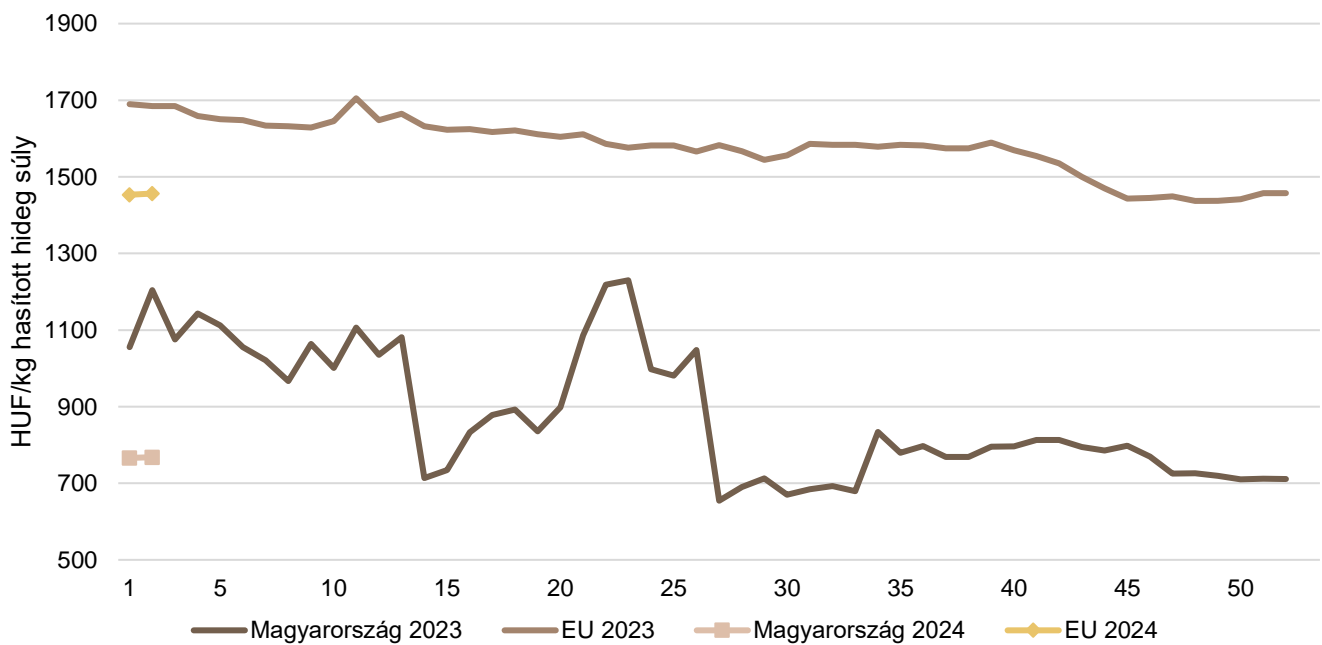
	2023. 3. hét	2024. 2. hét	2024. 3. hét	2024. 3. hét/ 2023. 3. hét (százalék)	2024. 3. hét/ 2024. 2. hét (százalék)
Magyarország	–	–	–	–	–
Belgium	433,00	402,00	401,75	92,78	99,94
Bulgária	511,30	587,99	484,14	94,69	82,34
Csehország	–	454,83	452,38	–	99,46
Dánia	455,02	419,95	419,96	92,30	100,00
Németország	531,00	488,06	488,27	91,95	100,04
Észtország	–	–	–	–	–
Görögország	447,27	–	–	–	–
Spanyolország	530,45	503,85	493,07	92,95	97,86
Franciaország	536,00	525,00	527,00	98,32	100,38
Horvátország	491,00	516,27	521,05	106,12	100,93
Írország	503,13	496,78	499,24	99,23	100,50
Olaszország	533,10	411,78	515,07	96,62	125,08
Ciprus	–	–	–	–	–
Lettország	403,48	–	–	–	–
Litvánia	427,15	393,11	390,96	91,53	99,45
Luxemburg	–	–	–	–	–
Málta	–	–	–	–	–
Hollandia	449,00	456,00	397,00	88,42	87,06
Ausztria	508,55	501,92	498,08	97,94	99,23
Lengyelország	484,43	483,70	480,31	99,15	99,30
Portugália	498,32	501,24	494,70	99,27	98,70
Románia	449,40	449,47	456,94	101,68	101,66
Szlovénia	479,65	493,18	494,07	103,01	100,18
Szlovákia	487,07	451,43	–	–	–
Finnország	499,15	496,60	497,93	99,76	100,27
Svédország	506,08	524,29	526,39	104,01	100,40
EU	517,37	498,67	498,40	96,33	99,95

<sup>a)</sup> Az ár tartalmazza a szállítási költséget is.

Forrás: Európai Bizottság

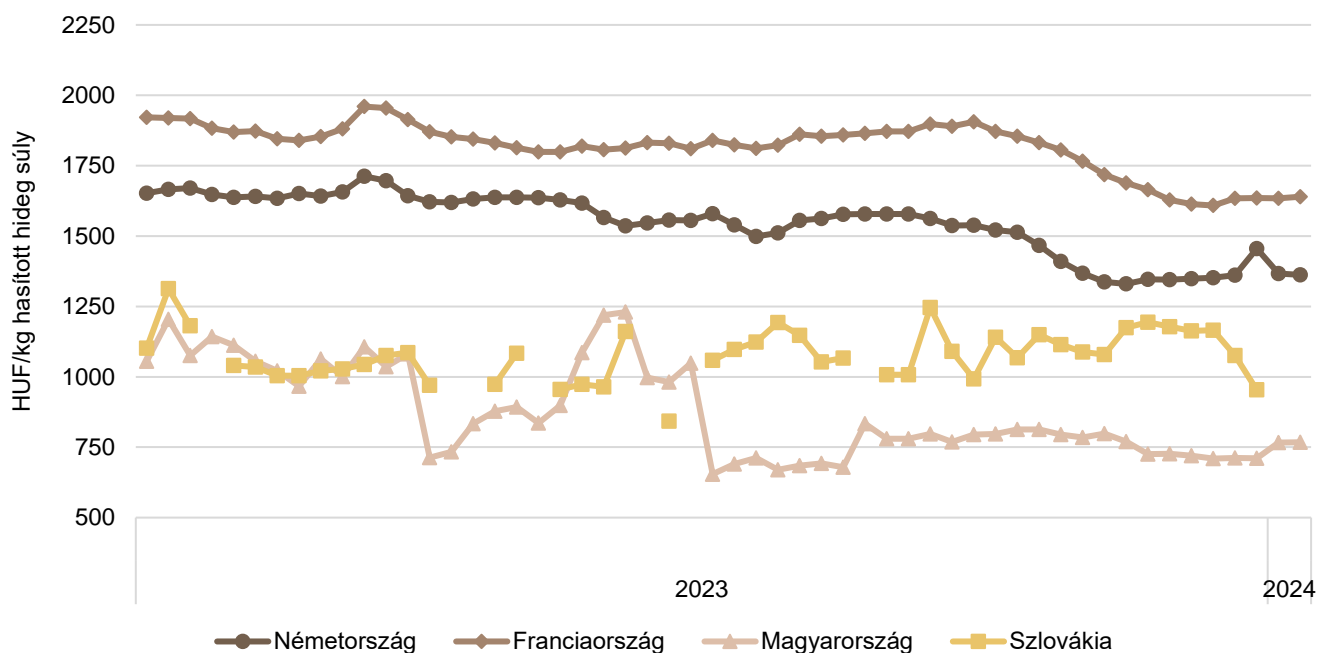
10. ábra: **A szarvasmarha havi világszíci ára (2021–2023)**

Forrás: USDA, Európai Bizottság, Minagri

11. ábra: **A vágótehén „O3” heti vágóhídi belépési ára Magyarországon és az EU-ban (2023–2024)**

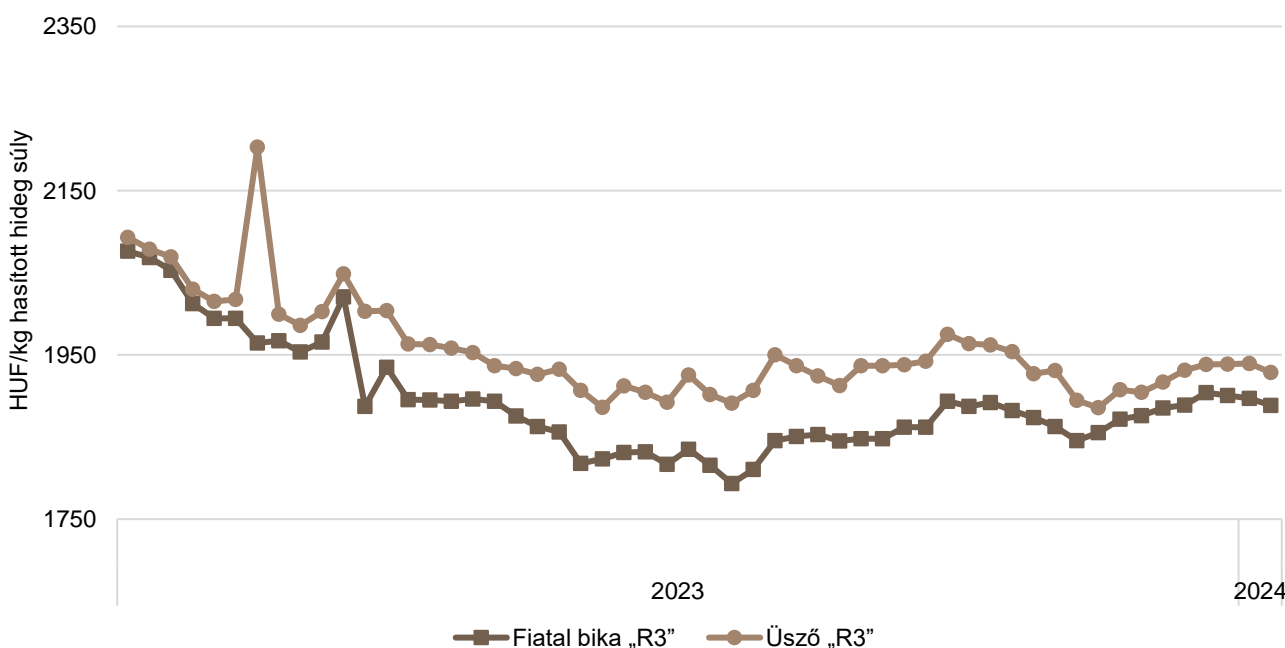
Forrás: Európai Bizottság, AKI PÁIR

12. ábra: A vágótehén „O3” heti vágóhídi belépési ára az EU néhány tagországában (2022–2023)



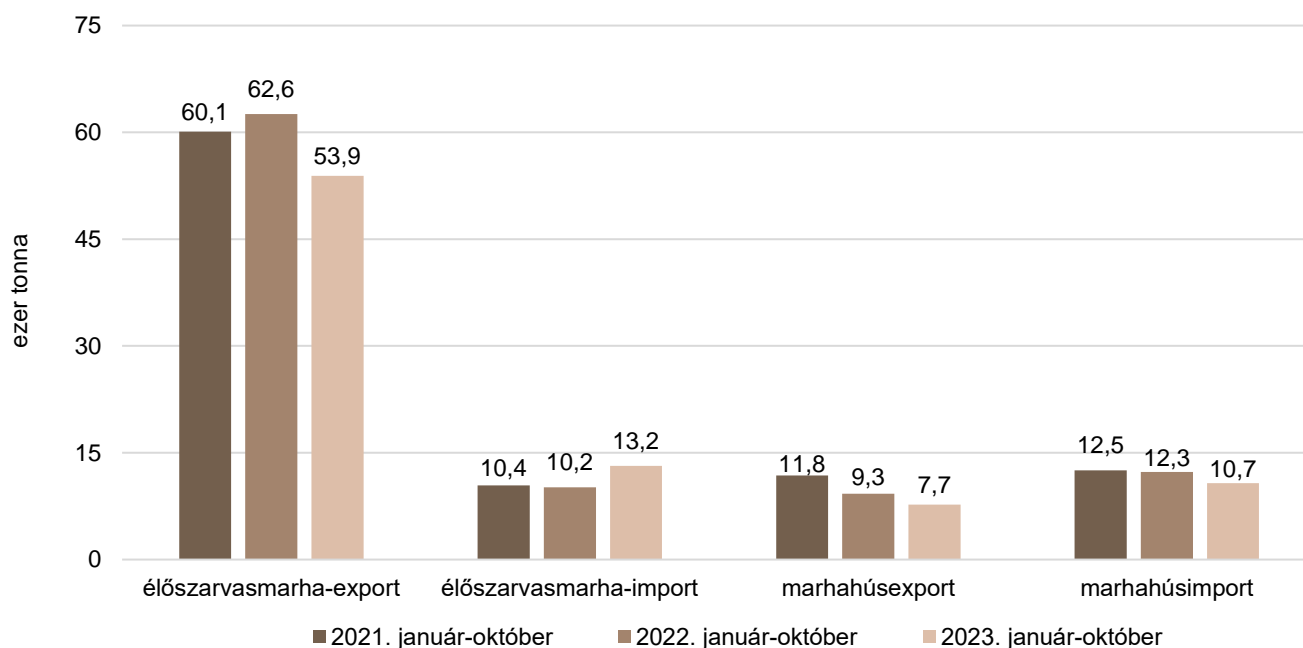
Forrás: Európai Bizottság

13. ábra: A fiatal bika „R3” és az üsző „R3” heti vágóhídi belépési ára az EU-ban (2023–2024)

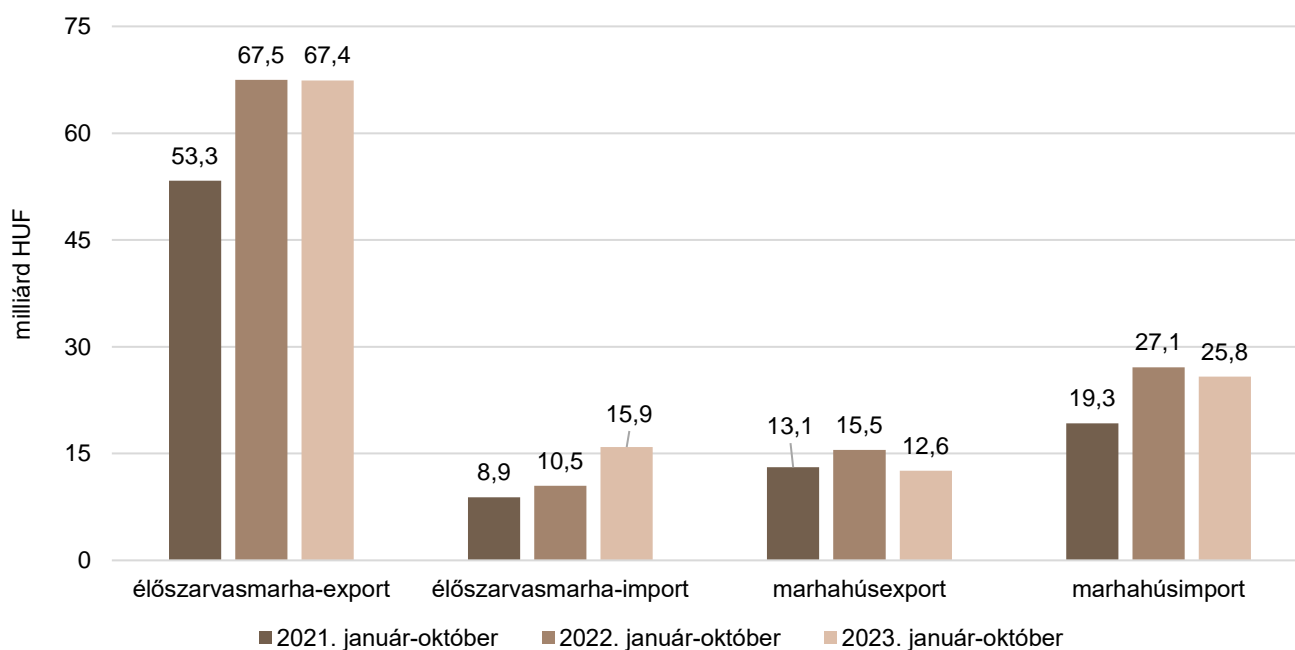


Forrás: Európai Bizottság



14. ábra: **Az élő szarvasmarha és a marhahús külkereskedelmének mennyisége Magyarországon**

Forrás: KSH

15. ábra: **Az élő szarvasmarha és a marhahús külkereskedelmének értéke Magyarországon**

Forrás: KSH

## Bárány

10. táblázat: **A vágóbárány termelői ára Magyarországon**

Megnevezés	Mértékegység	2023. 3. hét	2024. 2. hét	2024. 3. hét	2024. 3. hét/ 2023. 3. hét (százalék)	2024. 3. hét/ 2024. 2. hét (százalék)
Könnyű bárány	darab	...	...	1 543	...	...
	HUF/kg élősúly	...	...	1 880,03	...	...
ebből 20–24 kg között	darab	...	...	...	...	...
	HUF/kg élősúly	...	...	...	...	...
Nehéz bárány	darab	...	1 499	...	...	...
	HUF/kg élősúly	...	1 774,79	...	...	...
Vágóbárány összesen	darab	...	4 033	2 538	...	62,93
	HUF/kg élősúly	...	1 835,28	1 848,88	...	100,74

... = Adatvédelmi korlátok miatt nem közölhető adat.

Forrás: AKI PÁIR

11. táblázat: **A nehéz bárány (13 kg-nál nagyobb vágott súly) ára az Európai Unióban**

EUR/100kg vágott súly

	2023. 3. hét	2024. 2. hét	2024. 3. hét	2024. 3. hét/ 2023. 3. hét (százalék)	2024. 3. hét/ 2024. 2. hét (százalék)
Magyarország	–	997,25	–	–	–
Belgium	714,20	714,50	709,90	99,40	99,36
Dánia	772,51	844,56	838,99	108,61	99,34
Németország	704,74	811,34	806,17	114,39	99,36
Spanyolország	822,00	886,00	881,00	107,18	99,44
Franciaország	755,77	1 229,61	1 200,18	158,80	97,61
Horvátország	600,15	662,61	667,42	111,21	100,73
Írország	543,00	677,00	570,00	104,97	84,19
Ciprus	706,00	878,00	866,00	122,66	98,63
Lettország	527,59	580,97	583,67	110,63	100,46
Litvánia	555,27	523,03	626,70	112,86	119,82
Hollandia	587,00	–	–	–	–
Ausztria	680,00	665,00	671,00	98,68	100,90
Portugália	771,67	708,67	703,00	91,10	99,20
Románia	283,84	301,64	–	–	–
Finnország	545,99	587,59	587,59	107,62	100,00
Svédország	678,52	674,16	685,66	101,05	101,71
EU	711,85	777,99	775,70	108,97	99,71

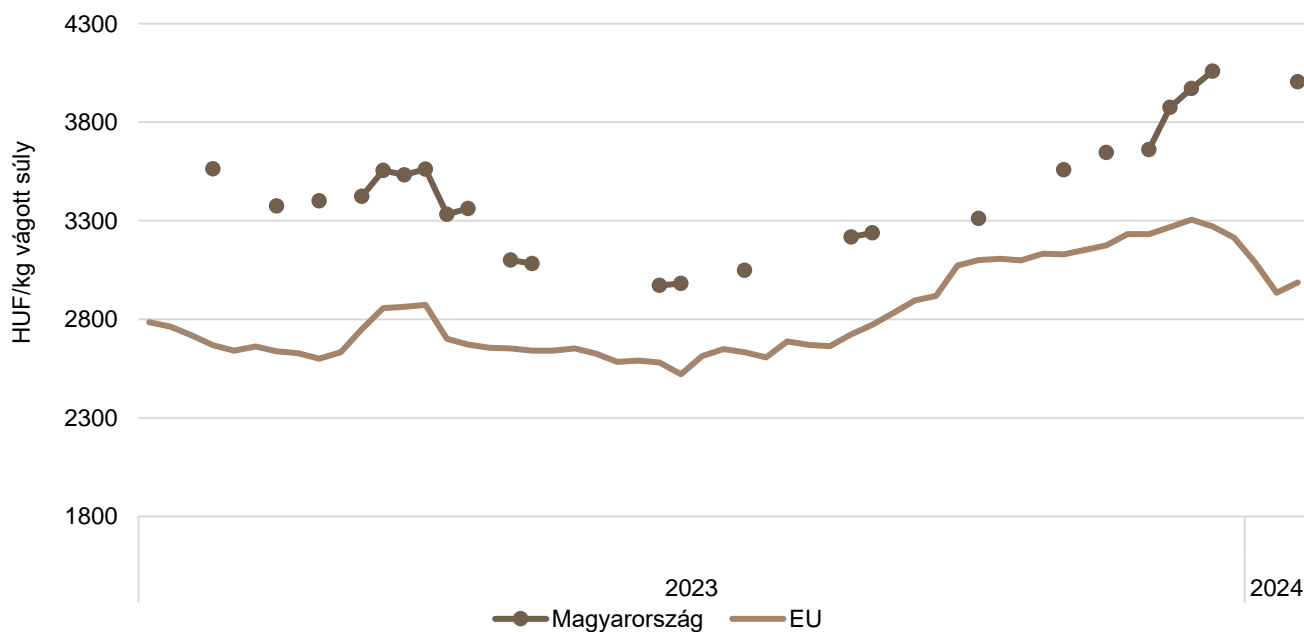
Forrás: Európai Bizottság

12. táblázat: **A könnyű bárány (13 kg-nál kisebb vágott súly) ára az Európai Unióban**

EUR/100kg vágott súly

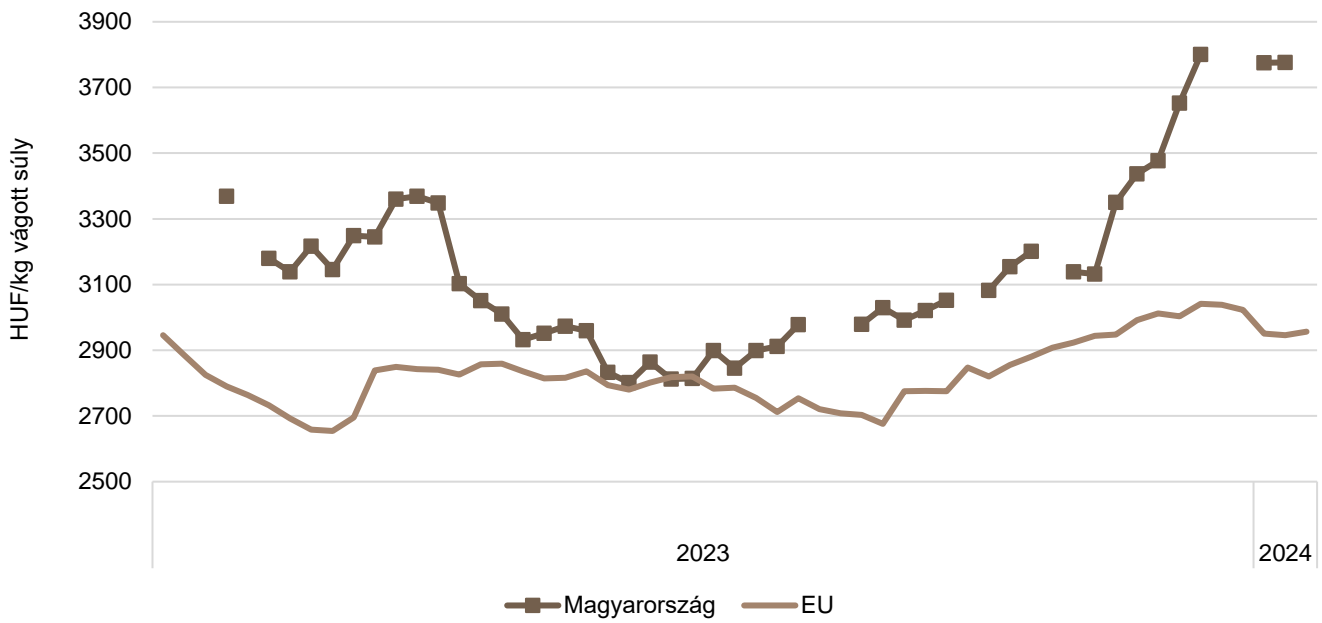
	2023. 3. hét	2024. 2. hét	2024. 3. hét	2024. 3. hét/ 2023. 3. hét (százalék)	2024. 3. hét/ 2024. 2. hét (százalék)
Magyarország	–	–	1 050,94	–	–
Bulgária	743,94	773,70	–	–	–
Görögország	663,00	–	–	–	–
Spanyolország	721,22	828,12	867,63	120,30	104,77
Horvátország	1 172,93	1 282,89	1 464,78	124,88	114,18
Olaszország	561,00	674,00	616,00	109,80	91,39
Portugália	960,63	931,96	903,80	94,08	96,98
Szlovénia	655,23	747,58	765,38	116,81	102,38
Szlovákia	743,94	773,70	–	–	–
EU	685,00	774,91	783,81	114,42	101,15

Forrás: Európai Bizottság

16. ábra: **A könnyű bárány heti termelői ára Magyarországon és az EU-ban (2023–2024)**

Forrás: Európai Bizottság, AKI PÁIR

17. ábra: **A nehéz bárány heti termelői ára Magyarországon és az EU-ban (2023–2024)**



Forrás: Európai Bizottság, AKI PÁIR

## Nemzetközi előrevetítések

13. táblázat: **A világ hústermelése (2019–2023)**

ezer tonna

	2019	2020	2021 <sup>a)</sup>	2022 <sup>b)</sup>	2023 <sup>b)</sup>	2022/2021 (százalék)	2023/2022 (százalék)
<b>Sertéshús</b>							
Kína	42 550	36 340	47 500	55 410	56 500	116,65	101,97
Európai Unió	22 996	23 219	23 615	22 277	21 500	94,33	96,51
USA	12 543	12 845	12 560	12 252	12 385	97,55	101,09
Brazília	3 975	4 125	4 365	4 350	4 600	99,66	105,75
Fülöp-szigetek	1 585	1 115	1 000	925	950	92,50	102,70
Kanada	2 000	2 115	2 101	2 082	2 050	99,10	98,46
Japán	1 279	1 306	1 318	1 293	1 295	98,10	100,15
Dél-Korea	1 364	1 403	1 407	1 419	1 380	100,85	97,25
Mexikó	1 408	1 451	1 484	1 530	1 600	103,10	104,58
Egyéb	5 436	5 624	5 820	5 772	5 797	99,18	100,43
<b>Összesen</b>	<b>101 452</b>	<b>96 084</b>	<b>107 954</b>	<b>114 533</b>	<b>115 498</b>	<b>106,09</b>	<b>100,84</b>
<b>Marha- és borjúhús</b>							
USA	12 385	12 389	12 734	12 890	12 291	101,23	95,35
Brazília	10 050	9 975	9 750	10 350	10 560	106,15	102,03
Európai Unió	6 964	6 903	6 883	6 722	6 500	97,66	96,70
Kína	6 670	6 720	6 980	7 180	7 500	102,87	104,46
Argentína	3 125	3 170	3 000	3 140	3 220	104,67	102,55
Ausztrália	2 432	2 123	1 895	1 878	2 170	99,10	115,55
Mexikó	2 027	2 079	2 129	2 177	2 220	102,25	101,98
Kanada	1 342	1 314	1 385	1 412	1 330	101,95	94,19
Egyéb	6 804	6 815	7 034	6 871	6 817	97,68	99,21
<b>Összesen</b>	<b>58 462</b>	<b>57 634</b>	<b>58 361</b>	<b>59 285</b>	<b>59 313</b>	<b>101,58</b>	<b>100,05</b>

<sup>a)</sup> Becslés.

<sup>b)</sup> Előrevetítés.

Forrás: USDA

14. táblázat: **Az Európai Unió húspiacának kilátásai rövid távon (2018–2023)**

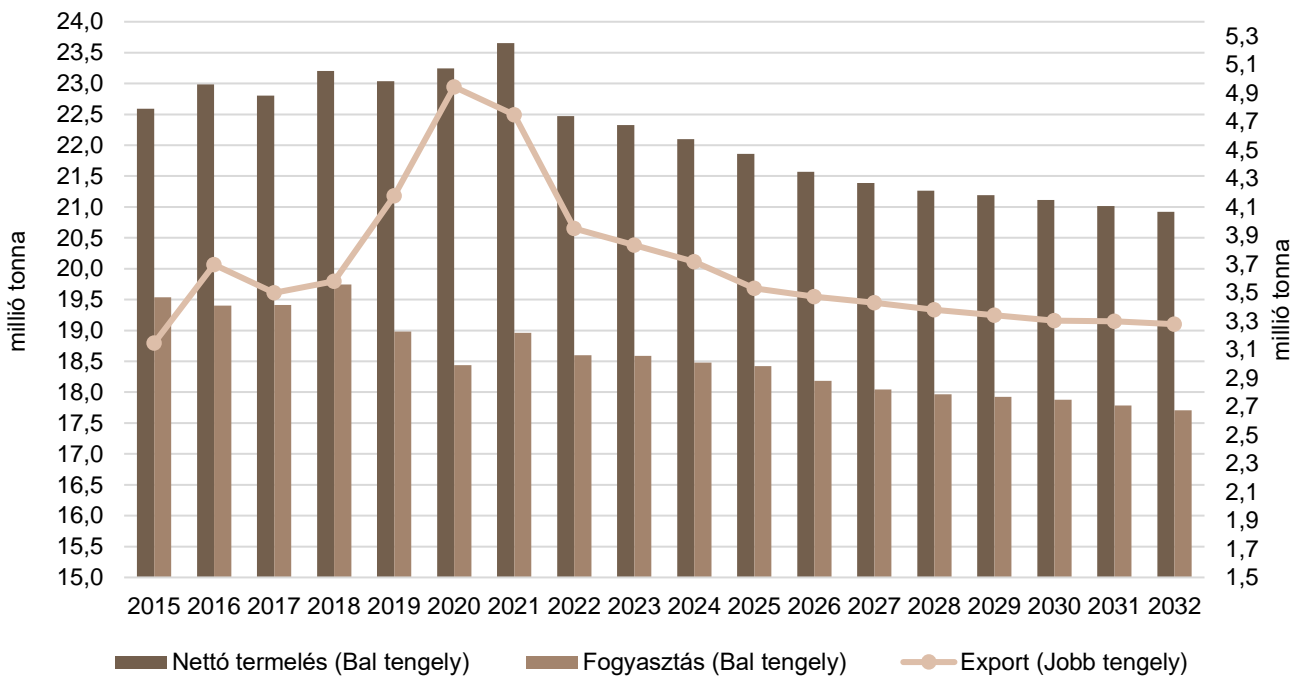
ezer tonna

	2018	2019	2020	2021	2022 <sup>a)</sup>	2023 <sup>b)</sup>	2022/2021 (százalék)	2023/2022 (százalék)
<b>Sertéshús</b>								
Nettó termelés	23 156	22 996	23 220	23 616	22 274	20 809	94,32	93,42
Import	167	162	159	97	122	97	125,00	80,00
Export	3 580	4 177	4 943	4 752	3 968	3 333	83,50	84,00
Fogyasztás	19 743	18 981	18 436	18 962	18 428	17 574	97,19	95,36
Egy főre jutó fogyasztás (kg)	34,5	33,1	32,2	33,1	32,1	30,4	96,98	94,70
Önellátottság (százalék)	117,5	121,4	126,1	124,8	121,1	118,7	97,04	98,02
<b>Marha- és borjűhús</b>								
Nettó termelés	7 067	6 964	6 903	6 883	6 722	6 514	97,67	96,90
Import	371	387	306	285	353	346	124,01	98,02
Export	595	577	593	567	513	487	90,39	94,99
Fogyasztás	6 844	6 774	6 617	6 600	6 562	6 372	99,43	97,11
Egy főre jutó fogyasztás (kg)	10,7	10,6	10,4	10,3	10,3	9,9	100,00	96,12
Önellátottság (százalék)	106,8	106,2	107,8	107,6	105,4	105,7	97,96	100,28
<b>Juh- és kecskehús</b>								
Nettó termelés	582	588	570	579	575	565	99,33	98,26
Import	172	162	153	126	155	170	122,64	110,01
Export	51	57	58	47	44	40	94,00	89,98
Fogyasztás	703	694	666	658	686	696	104,19	101,43
Egy főre jutó fogyasztás (kg)	1,4	1,4	1,3	1,3	1,3	1,4	100,00	107,69
Önellátottság (százalék)	89,9	93,1	94,1	95,5	91,2	88,6	95,50	97,15

<sup>a)</sup> Becslés.<sup>b)</sup> Előrevetítés.

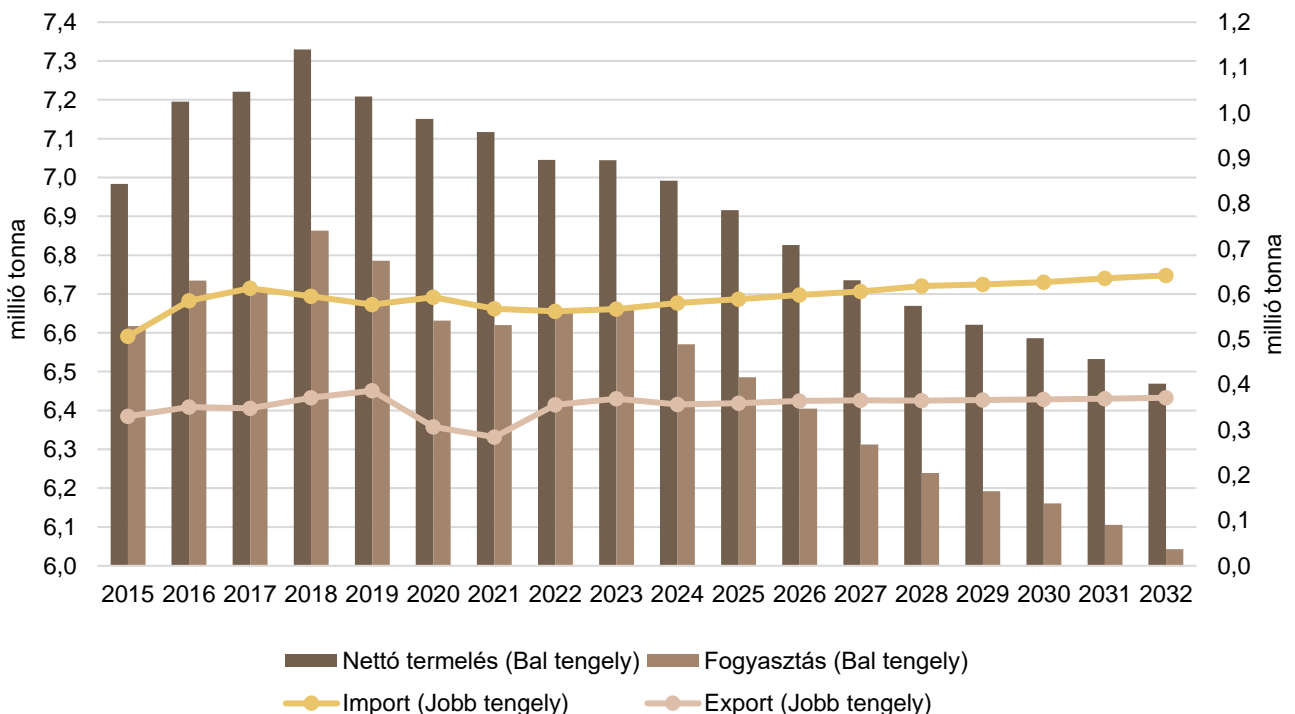
Forrás: Európai Bizottság

18. ábra: Az Európai Unió sertéshúspiacának kilátásai középtávon (2015–2032)



Forrás: Európai Bizottság

19. ábra: Az Európai Unió marha- és borjúhúspiacának kilátásai középtávon (2015–2032)



Forrás: Európai Bizottság

