

AGRÁRPIACI JELENTÉSEK

Citrusfélék

**ZÖLDSÉG,
GYÜMÖLCS ÉS
BOR**

XXVIII. évfolyam • 1. szám • 2024

ZÖLDSÉG, GYÜMÖLCS ÉS BOR
XXVIII. évfolyam • 1. szám • 2024

2024. január 23.

Megjelenik kéthetente

Felelős szerkesztő

Dr. Stummer Ildikó

Szerzők

Isépy Anett

isepy.anett@aki.gov.hu

Losonczi Tünde

losonczi.tunde@aki.gov.hu

Ecsediné Wanek Zsuzsanna

wanek.zsuzsa@aki.gov.hu

Kiadó



1093 Budapest, Zsil utca 3–5.

Telefon: +36 1 217 1011

www.aki.gov.hu

aki@aki.gov.hu

A kiadvány az Agrárközgazdasági Intézet
által üzemeltetett Piaci Árinformációs Rendszer
adatai alapján készül.



Friss adatokért kérjük látogasson el a
[PÁIR lekérdezhető adatok](#) felületre.

ISSN 1418 2130

A kiadványokkal kapcsolatban részletes
felvilágosítást ad:
Publikációs Csoport – publikacio@aki.gov.hu

Tartalomjegyzék

Összefoglaló	3
Summary	3
Zöldség- és gyümölcspiaci jelentés	4
Budapesti nagybani piaci körkép	4
A citrusfélék piaca	6
Citrom	6
Narancs	6
Mandarin	6
Magyarországi piaci információk	8
Nemzetközi piaci információk	18
Borpiaci jelentés	19
Magyarországi piaci információk	20



Összefoglaló

Az AKI PÁIR adatai szerint a 3. héten a belpiaci Agria burgonya 245, a Laura 235, a Fabiola burgonya pedig 230 forint/kilogramm leggyakoribb áron került a Budapesti Nagybani Piac választékába, amely burgonyafajták közül az Agria és a Laura ára egyaránt 6 százalékkal csökkent az elmúlt év azonos hetéhez viszonyítva. A citrom nagykereskedelmi ára 5 százalékkal 649 forint/kilogramorra, a lime-é 8 százalékkal 1330 forint/kilogramorra csökkent 2024 első három hetében az előző év azonos időszakához képest. A narancs ára 22 százalékkal 718 forint/kilogramorra, a klementiné 20 százalékkal 757 forint/kilogramorra nőtt ugyanekkor.

Az AKI PÁIR adatai szerint a belföldön termelt és belföldön értékesített földrajzi jelzés nélküli, valamint az oltalom alatt álló földrajzi jelzéssel ellátott borok értékesítési ára 17 százalékkal 29,2 ezer forintba emelkedett hektoliterenként 2023-ban az előző évihez viszonyítva.

Summary

According to the data of AKI PÁIR, in week 3, the domestic Agria potatoes were present in the selection of the Budapest Wholesale Market at the most usual price of HUF 245, Laura at HUF 235, and Fabiola potatoes at HUF 230 per kilogram. Among those the price of Agria and Laura decreased by 6 per cent compared to the same week last year. The wholesale price of lemon was 5 per cent higher (HUF 649 per kilogram), the wholesale price of green lime was 8 per cent higher (HUF 1330 per kilogram) in the first three weeks of 2024 than it was in the same period of the previous year. The price of orange rose by 22 per cent (to HUF 718 per kilogram) and the price of clementine by 20 per cent (to HUF 757 per kilogram) at the same time.

According to the data of AKI PÁIR, the processor's sale prices of wines without geographical indication (GI) and wines with protected geographical indication (PGI) increased by 17 per cent to HUF 29.2 thousand per hectolitre in 2023 compared to the previous year.

Zöldség- és gyümölcspiaci jelentés

Budapesti nagybani piaci körkép

Az AKI PÁIR adatai szerint a 3. héten a belpiaci Agria burgonya 245, a Laura 235, a Fabiola burgonya pedig 230 forint/kilogramm leggyakoribb áron került a Budapesti Nagybani Piac választékába, amely burgonyafajták közül az Agria és a Laura ára egyaránt 6 százalékkal csökkent az elmúlt év azonos hetéhez viszonyítva. A Franciaországból származó étkezési burgonyát 295 forint/kilogramm átlagáron (–1,5 százalék) értékesítették ugyanekkor.

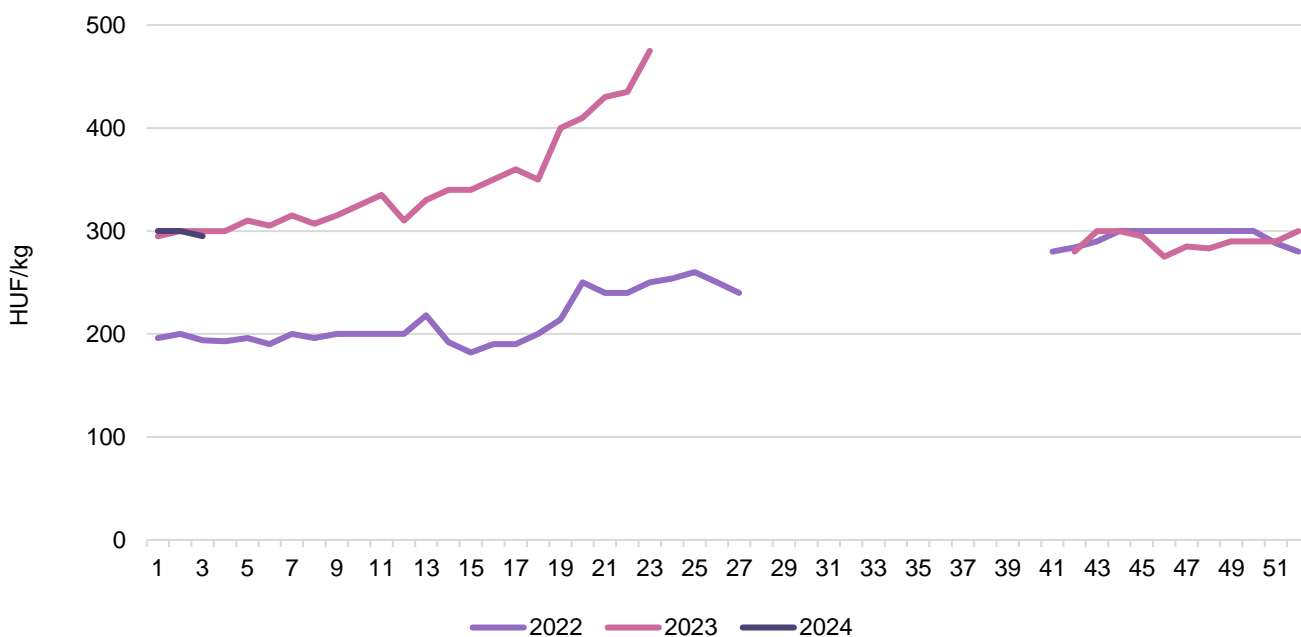
A hazai paradicsomtípusok az aktuális héten jellemzően nem szerepeltek a kínálatban, míg a Törökországból származó gömbparadicsomot (35–40 mm átmérő) kilogrammonként 925 forintért, a Spanyolországból importált 47 mm+ méretkategóriájú fűtös paradicsomot 1200 forint/kilogramm (+20 százalék) átlagáron árusították. Egy évvel korábban a 3. héten az eggyel nagyobb méretkategóriájú, törökországi importból származó gömbparadicsomot 907 forint/kilogramm áron értékesítették.

A belpiaci, tölteni való, 30–70 mm-es édes paprika 1050, a 70 mm-nél nagyobb vállátmérőjű mérete pedig 1400 forint/kilogramm áron szerepelt a választékban, ami az előbbinél 5, az utóbbinál 8 százalékkal haladta meg a tavalyi azonos héten jellemző árat. A Spanyolországból beszállított kaliforniai paprika 1300 forint/kilogramm átlagára 11 százalékkal emelkedett ugyanezen a héten.

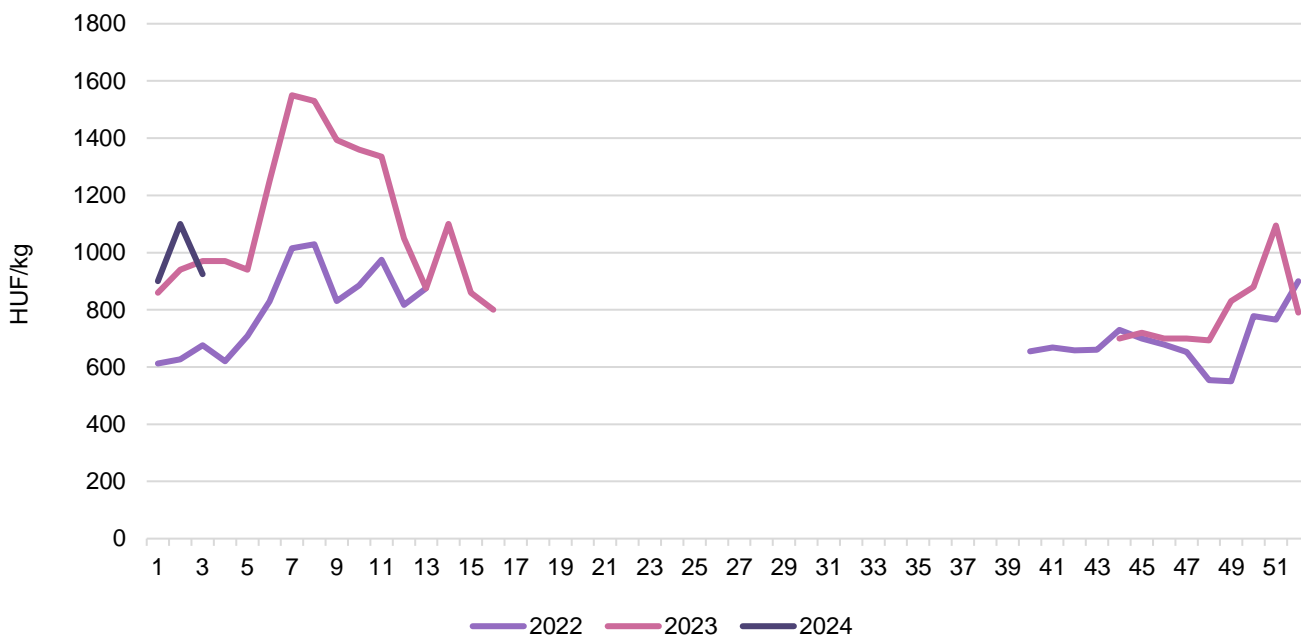
A hazai laskagombát a 2023. 3. hetinél 5 százalékkal magasabb, 1000 forint/kilogramm áron értékesítették.

A hazai almafajták ára emelkedett az 52 héttel korábbihoz képest, így az Idaredet 300 (+4 százalék), a Jonagoldot 313 (+9 százalék), a Golden típusokat pedig 365 forint/kilogramm (+14 százalék) leggyakoribb áron árusították.

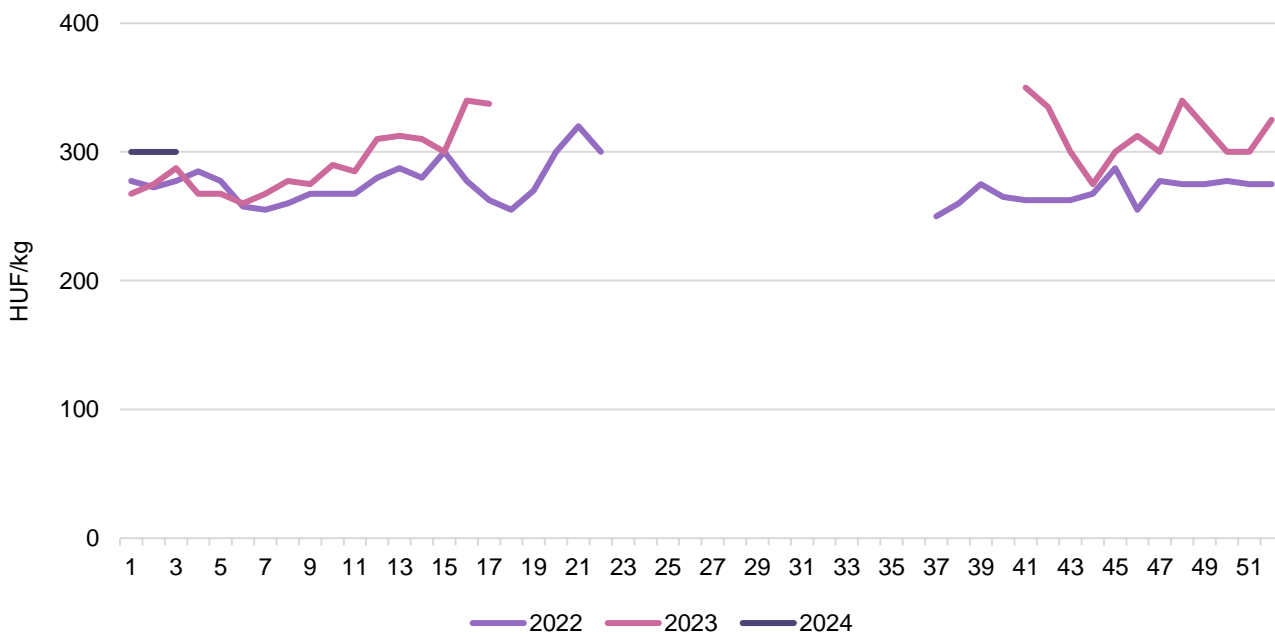
1. ábra: **Az import burgonya heti termelői átlagára a Budapesti Nagybani Piacon (2022–2024)**



Forrás: AKI PÁIR

2. ábra: **Az import gömbparadicsom heti termelői átlagára a Budapesti Nagyban Piacon (2022–2024)**

Forrás: AKI PÁIR

3. ábra: **A belföldi Idared alma heti termelői átlagára a Budapesti Nagyban Piacon (2022–2024)**

Forrás: AKI PÁIR

A citrusfélék piaca

Citrom

Az Amerikai Egyesült Államok mezőgazdasági minisztériumának (*USDA*) előrevetítése szerint az EU citromtermése 16 százalékkal 1,68 millió tonnára emelkedhet a 2023/2024. gazdasági évben (október–szeptember) az előző szezonhoz képest. A spanyol mezőgazdasági minisztérium (*MAPA*) projekciója alapján Spanyolországban a citrom termése – az előző szezon jelentős kiesését követően – 1,2 millió tonna körül várható, ami új rekord lehet: 28 százalékos növekedést jelentene a 2022/2023. évi szezonhoz képest. Az *USDA* szerint Olaszországban 10 százalékos csökkenés, Görögországban az előző szezonhoz hasonló mennyiség várható a vizsgált időszakban.

A KSH adatai azt mutatják, hogy Magyarország citrombehozatala 14 százalékkal 14,1 ezer tonnára csökkent 2023 első tíz hónapjában az előző év azonos időszakához mérten. Az AKI PÁIR adatai szerint a Budapesti Nagybani Piacon a citrom nagykereskedelmi ára 11 százalékkal volt magasabb (690 forint/kilogramm) 2023-ban az egy esztendővel korábbihoz képest. A citrom nagykereskedelmi ára 2024 első három hetében 5 százalékkal 649 forint/kilogramorra csökkent a 2023. év azonos időszakához hasonlítva. A lime (zöldcitrom) nagykereskedelmi ára 2 százalékkal volt alacsonyabb (1321 forint/kilogramm) 2023-ban, mint egy évvel korábban, 2024 első három hetében pedig 8 százalékkal (1330 forint/kilogramm) múlta alul az egy évvel korábbit.

Narancs

Az *USDA* projekciója alapján az unió narancstermése 1,6 százalékkal 5,47 millió tonnára csökkenhet a 2023/2024. gazdasági évben (október–szeptember). A *MAPA* úgy véli, hogy Spanyolország narancstermése 2,6 millió tonna körül alakulhat, ami 8,2 százalékkal kevesebb a 2022/2023. évinél és 24 százalékkal az elmúlt öt év átlagánál. Olaszországban a narancstermés 10 százalékkal nőhet, ugyanakkor Görögországban és Portugáliában csökkenhet (*USDA*).

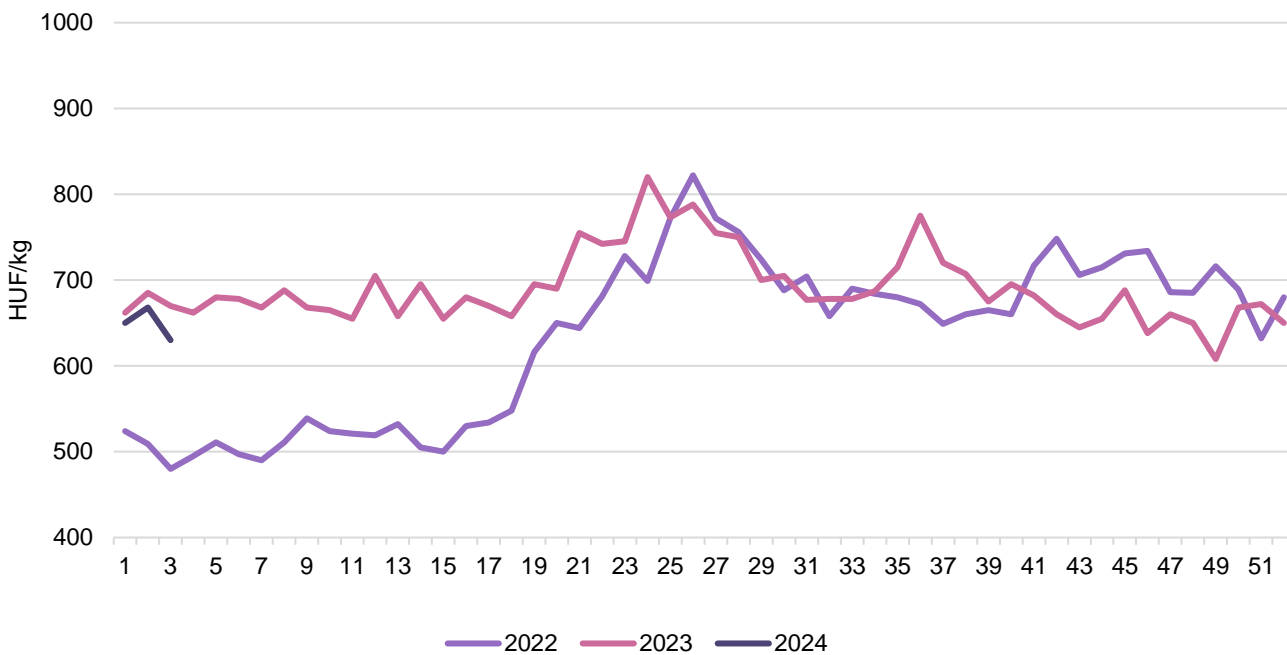
A KSH adatai azt jelzik, hogy Magyarország narancsbehozatala 1 százalékkal 15,16 ezer tonnára nőtt 2023 első tíz hónapjában az előző év azonos időszakához képest. Az AKI PÁIR adatai szerint a Budapesti Nagybani Piacon a narancs nagykereskedelmi ára emelkedett (+19 százalék, 683 forint/kilogramm) 2023-ban az egy esztendővel korábbihoz viszonyítva. 2024 első három hetében 22 százalékkal volt magasabb (718 forint/kilogramm) a narancs ára, mint egy évvel korábban.

Mandarin

Az *USDA* előrevetítése a közösség mandarintermését 5 százalékkal kevesebbre, 2,7 millió tonnára jelzi a 2023/2024. gazdasági évben (október–szeptember). A *MAPA* szerint Spanyolországban 1,85 millió tonna mandarin, klementin, satsuma teremhet a 2023/2024. gazdasági évben, ami stagnálást jelentene az előző szezonhoz képest, és 12,7 százalékkal maradna el az elmúlt öt év átlagától. Olaszországban 10 százalékkal, Görögországban 15 százalékkal csökkenhet a mandarin termése (*USDA*).

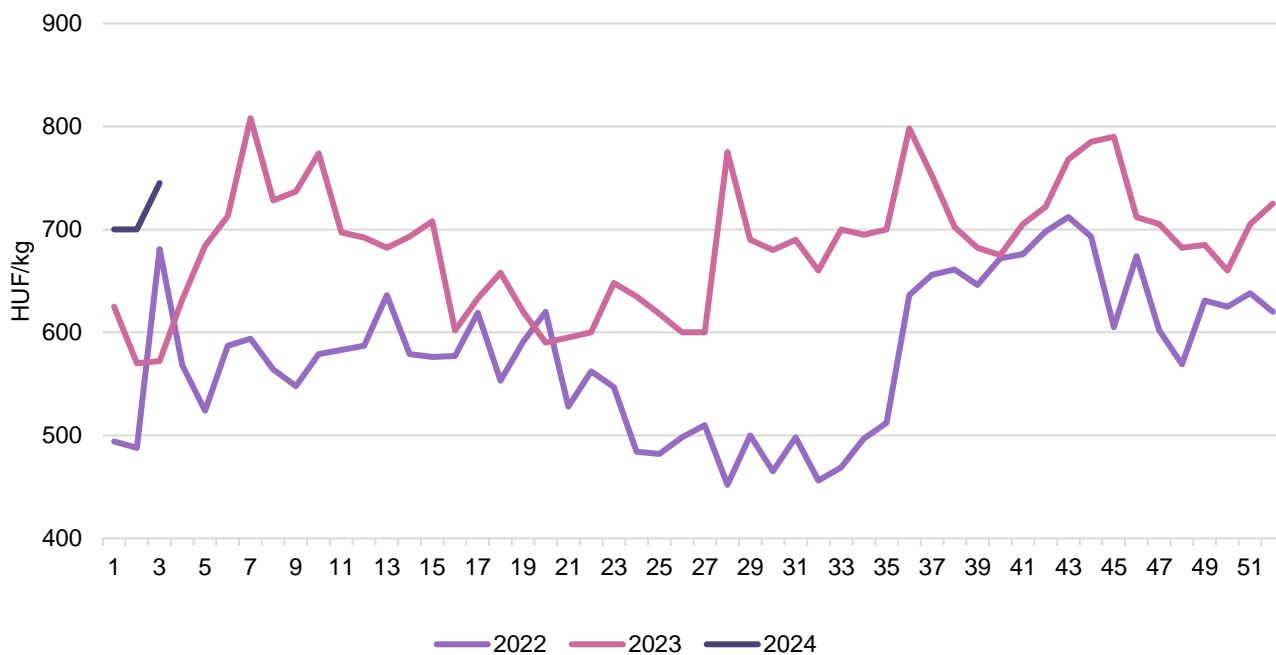
A KSH adatai alapján Magyarország mandarinbehozatala 34 százalékkal 3,15 ezer tonnára csökkent 2023 első tíz hónapjában az előző év azonos időszakához képest. Az AKI PÁIR adatai szerint a Budapesti Nagybani Piacon a mandarin nagykereskedelmi ára 18 százalékkal 865 forint/kilogramorra, a kisméretű, magnélküli klementiné 10 százalékkal 748 forint/kilogramorra emelkedett 2023-ban az egy esztendővel korábbihoz viszonyítva. A klementin ára 20 százalékkal 757 forint/kilogramorra nőtt 2024 első három hetében az előző év azonos időszakához képest, a mandarin pedig nem volt jelen a kínálatban.

4. ábra: A citrom nagykereskedelmi átlagára a Budapesti Nagyban Piacon (2022–2024)



Forrás: AKI PÁIR

5. ábra: A narancs nagykereskedelmi átlagára a Budapesti Nagyban Piacon (2022–2024)



Forrás: AKI PÁIR

Magyarországi piaci információk

1. táblázat: **Az I. osztályú belföldi zöldségfélék és gyümölcsök leggyakoribb bruttó termelői ára a Budapesti Nagybani Piacon**

Faj	Fajta/Típus	Méret	Mérték-egység	2023. 3. hét	2024. 2. hét	2024. 3. hét	2024. 3. hét/ 2023. 3. hét (százalék)	2024. 3.hét/ 2024. 2. hét (százalék)
Burgonya	Fabiola	–	HUF/kg	–	227	230	–	101,5
	Agria	–	HUF/kg	260	240	245	94,2	102,1
	Red-Scarlett	–	HUF/kg	–	250	255	–	102,0
	Chérie	–	HUF/kg	300	392	375	125,0	95,7
	Laura	–	HUF/kg	250	250	235	94,0	94,0
	Nem jelölt	–	HUF/kg	255	253	235	92,2	92,8
Paprika	Tölteni való édes	30–70 mm	HUF/kg	1 000	1 133	1 050	105,0	92,7
		70 mm+	HUF/kg	1 300	–	1 400	107,7	–
	Lecsőpaprika	–	HUF/kg	875	800	775	88,6	96,9
Sütőtök	Kanadai	–	HUF/kg	300	300	300	100,0	100,0
	Nagydobosi	–	HUF/kg	–	250	250	–	100,0
Sárgarépa	–	–	HUF/kg	250	250	300	120,0	120,0
Petrezselyem	–	–	HUF/kg	700	683	750	107,1	109,8
Zeller	Gumós	–	HUF/kg	375	387	370	98,7	95,7
		–	HUF/db	300	353	350	116,7	99,1
Sóska	–	–	HUF/kg	–	1 000	1 000	–	100,0
Spenót	–	–	HUF/kg	–	1 000	1 000	–	100,0
Cékla	–	–	HUF/kg	250	243	250	100,0	102,7
Fejes saláta	–	–	HUF/db	200	275	300	150,0	109,1
Fejes káposzta	Fehér	–	HUF/kg	220	200	200	90,9	100,0
	Vörös	–	HUF/kg	240	253	265	110,4	104,6
Kelkáposzta	–	–	HUF/kg	350	313	300	85,7	95,7
Kínai kel	–	–	HUF/kg	240	353	350	145,8	99,1
Retek	Hónapos	–	HUF/csomó	188	300	210	112,0	70,0
	Jégcsap	–	HUF/kg	365	470	450	123,3	95,7
	Müncheni sör	–	HUF/csomó	330	400	375	113,6	93,8
	Fekete retek	–	HUF/kg	285	357	310	108,8	86,9
Torma	–	–	HUF/kg	–	1 200	1 200	–	100,0
Borsó	Száraz sárga	–	HUF/kg	340	400	390	114,7	97,5
Bab	Száraz tarka	–	HUF/kg	900	1 000	1 050	116,7	105,0
	Száraz fehér	–	HUF/kg	900	1 067	1 150	127,8	107,8
Vöröshagyma	Barna héjú	40–70 mm	HUF/kg	260	250	245	94,2	98,0
		70 mm+	HUF/kg	278	273	278	100,0	101,5
	Lila héjú	40–70 mm	HUF/kg	300	370	380	126,7	102,7
	Zöldhagyma	–	HUF/csomó	250	283	275	110,0	97,1

Faj	Fajta/Típus	Méret	Mérték-egység	2023. 3. hét	2024. 2. hét	2024. 3. hét	2024. 3. hét/ 2023. 3. hét (százalék)	2024. 3.hét/ 2024. 2. hét (százalék)
Fokhagyma	–	45 mm+	HUF/kg	1 200	1 500	1 500	125,0	100,0
Téli sarjadék-hagyma	–	–	HUF/csomó	250	297	300	120,0	101,1
Póréhagyma	–	–	HUF/db	300	350	350	116,7	100,0
Gomba	Laska	–	HUF/kg	950	1 000	1 000	105,3	100,0
Alma	Granny Smith	65 mm+	HUF/kg	322	400	400	124,0	100,0
	Idared	65 mm+	HUF/kg	288	300	300	104,4	100,0
	Jonagold	65 mm+	HUF/kg	288	322	312	108,7	96,9
	Jonagored	65 mm+	HUF/kg	288	322	312	108,7	96,9
	Gala	65 mm+	HUF/kg	320	380	355	110,9	93,4
	Starking	65 mm+	HUF/kg	325	400	400	123,1	100,0
	Golden	65 mm+	HUF/kg	320	365	365	114,1	100,0
Körte	Packhams Triumph	60–75 mm	HUF/kg	–	830	855	–	103,0
Dió (tisztított)	–	–	HUF/kg	2 650	3 400	3 700	139,6	108,8
Mák	–	–	HUF/kg	–	1 300	1 300	–	100,0

Megjegyzés: A teljes adatbázis megtekinthető a <https://pair.aki.gov.hu> oldalon.
Forrás: AKI PÁIR

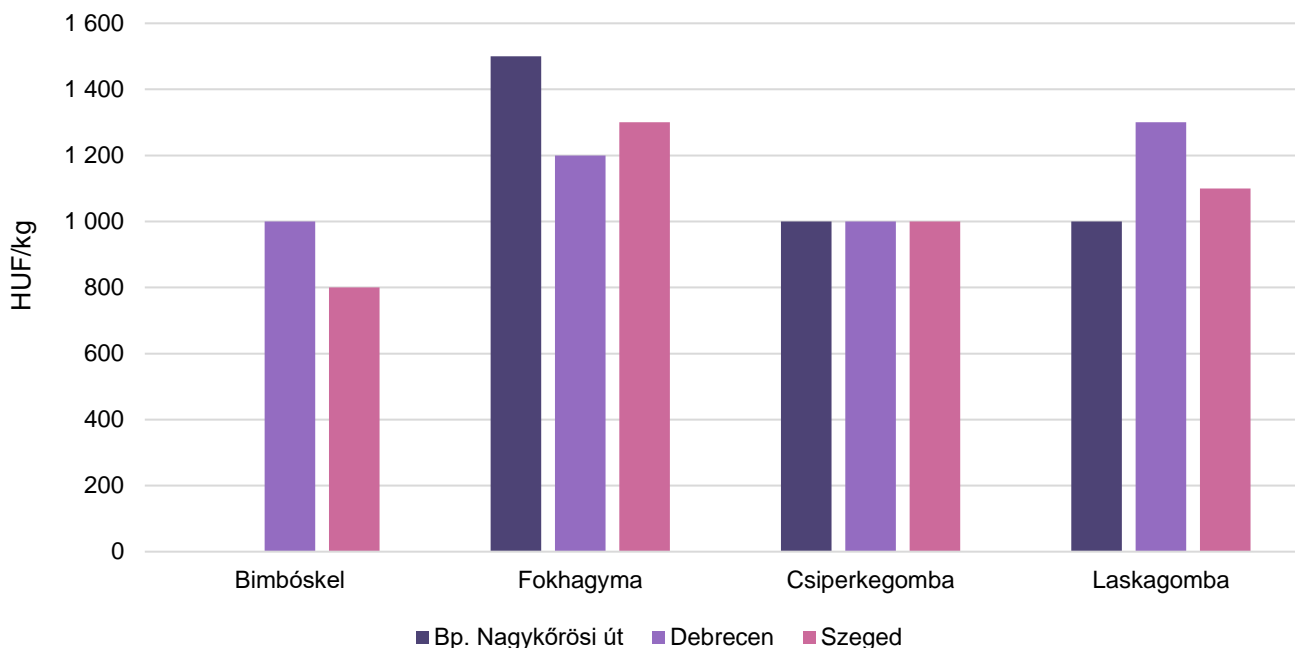
2. táblázat: **Az Európai Unióból és a harmadik országokból származó I. osztályú zöldségfélék és gyümölcsök leggyakoribb bruttó ára a Budapesti Nagyban Piacon**

Faj	Fajta/ Típus	Méret	Származási hely	Mérték- egység	2023. 3. hét	2024. 2. hét	2024. 3. hét	2024. 3. hét/ 2023. 3. hét (százalék)	2024. 3.hét/ 2024. 2. hét (százalék)
Burgonya	Nem jelölt	–	Franciaország	HUF/kg	300	300	295	98,3	98,3
Paradicsom	Gömb	35–40 mm	Törökország	HUF/kg	–	1 300	925	–	71,2
	Fürtös	47 mm+	Spanyolország	HUF/kg	1 000	1 250	1 200	120,0	96,0
	Koktél	15 mm+	Olaszország	HUF/kg	–	1 660	1 690	–	101,8
Paprika	Tölteni való édes	70 mm+	Spanyolország	HUF/kg	1 233	1 500	1 430	116,0	95,3
	Kaliforniai	70 mm+	Spanyolország	HUF/kg	1 167	1 200	1 300	111,4	108,3
Padlizsán	–	70 mm+	Spanyolország	HUF/kg	1 033	1 140	1 200	116,1	105,3
Uborka	Kígyó	400–500 g	Spanyolország	HUF/kg	980	970	875	89,3	90,2
Főzőtök	Cukkini	–	Spanyolország	HUF/kg	900	1 150	1 210	134,4	105,2
Sárgarépa	–	–	Olaszország	HUF/csomó	293	420	300	102,3	71,4
Zeller	Gumós	–	Hollandia	HUF/kg	400	400	370	92,5	92,5
Fejes saláta	–	–	Olaszország	HUF/db	–	–	260	–	–
Jégsaláta	–	–	Spanyolország	HUF/db	463	500	560	120,9	112,0
Lollo Rossa	–	–	Olaszország	HUF/db	357	330	365	102,3	110,6
Lollo Bionda	–	–	Olaszország	HUF/db	357	330	365	102,3	110,6
Bimbóskel	–	–	Lengyelország	HUF/kg	–	900	875	–	97,2
Karalábé	–	–	Olaszország	HUF/db	187	255	190	101,8	74,5
Karfiol	–	16 cm+	Olaszország	HUF/kg	500	825	725	145,0	87,9
Brokkoli	–	–	Olaszország	HUF/kg	880	1 190	1 150	130,7	96,6
		–	Spanyolország	HUF/kg	1 100	1 280	1 245	113,2	97,3
Retek	Hónapos	–	Olaszország	HUF/csomó	180	170	175	97,2	102,9
	Münchener sör	–	Olaszország	HUF/csomó	300	410	435	145,0	106,1
Lencse	–	–	Kanada	HUF/kg	650	850	850	130,8	100,0
Vörös- hagyma	Barna héjú	40–70 mm	Ausztria	HUF/kg	300	280	300	100,0	107,1
	Lila héjú	40–70 mm	Hollandia	HUF/kg	340	400	400	117,7	100,0
	Zöld- hagyma	–	Olaszország	HUF/csomó	250	–	290	116,0	–
Alma	Granny Smith	65 mm+	Olaszország	HUF/db	210	268	270	128,6	100,9
	Pink Lady	65 mm+	Olaszország	HUF/db	350	420	435	124,3	103,6
	Nem jelölt	–	Nem jelölt	HUF/kg	400	500	500	125,0	100,0
Körte	Bosc kobak (Alexander)	60–70 mm	Olaszország	HUF/kg	840	880	1 075	128,0	122,2
	Santa Ma- ria	65–75 mm	Görögország	HUF/kg	865	900	935	108,1	103,9
Dió (tisztított)	–	–	Nem jelölt	HUF/kg	3 000	3 700	3 500	116,7	94,6
Mandula (tisztított)	–	–	USA	HUF/kg	3 200	3 300	3 300	103,1	100,0
Mogyoró (tisztított)	–	–	Törökország	HUF/kg	3 000	3 000	3 000	100,0	100,0

Faj	Fajta/ Típus	Méret	Származási hely	Mérték- egység	2023. 3. hét	2024. 2. hét	2024. 3. hét	2024. 3. hét/ 2023. 3. hét (százalék)	2024. 3.hét/ 2024. 2. hét (százalék)
Földi- mogyoró	–	–	Kína	HUF/kg	2 000	1 800	1 800	90,0	100,0
Gesztenye	–	–	Kína	HUF/kg	–	1 550	1 600	–	103,2
Csemege- szőlő	Fehér	–	Dél-afrikai Köztársaság	HUF/kg	–	–	2 200	–	–
	Piros	–	Dél-afrikai Köztársaság	HUF/kg	–	–	1 850	–	–
Citrom	–	53–65 mm	Spanyolország	HUF/kg	710	670	670	94,4	100,0
		53–65 mm	Törökország	HUF/kg	630	665	590	93,7	88,7
Zöldcitrom	–	–	Brazília	HUF/kg	1 355	1 330	1 330	98,2	100,0
Klementin	–	41–60 mm	Olaszország	HUF/kg	530	685	550	103,8	80,3
		41–60 mm	Spanyolország	HUF/kg	675	880	935	138,5	106,3
Narancs	Nem jelölt	–	Görögország	HUF/kg	480	510	545	113,5	106,9
		–	Spanyolország	HUF/kg	665	890	945	142,1	106,2
Grapefruit	–	–	Törökország	HUF/kg	680	695	770	113,2	110,8
Kivi	–	–	Görögország	HUF/kg	630	878	935	148,4	106,6
Banán	–	–	Ecuador	HUF/kg	750	585	585	78,0	100,0
		–	Kolumbia	HUF/kg	–	555	560	–	100,9
Mák	–	–	Cseh Köztársaság	HUF/kg	1 450	1 350	1 400	96,6	103,7

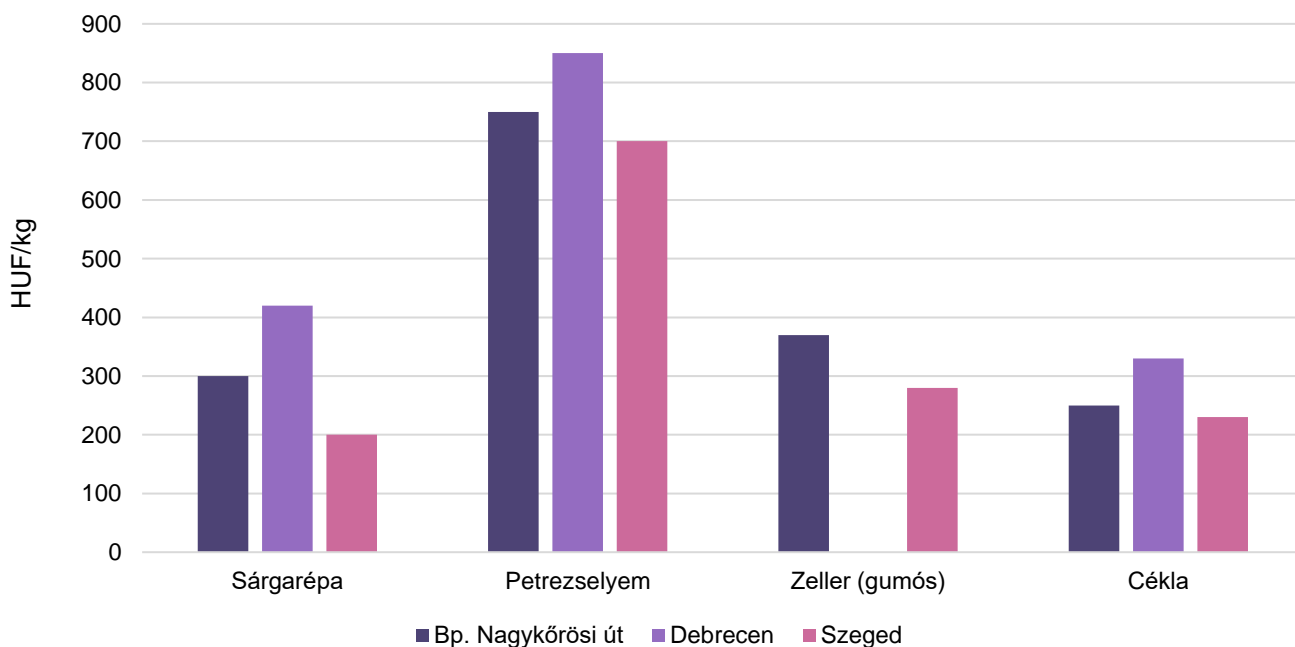
Megjegyzés: A teljes adatbázis megtekinthető a <https://pair.aki.gov.hu> oldalon.
Forrás: AKI PÁIR

6. ábra: **A bimbóskel, a fokhagyma, a csiperkegomba és a laskagomba leggyakoribb termelői ára a nagybani piacokon (2024. 3. hét)**



Forrás: AKI PÁIR

7. ábra: **A sárgarépa, a petrezselyem, a gumós zeller és a cékla leggyakoribb termelői ára a nagybani piacokon (2024. 3. hét)**



Forrás: AKI PÁIR

3. táblázat: **A gyümölcsfélék (déli gyümölccsel, dinnyefélék nélkül) külkereskedelmi forgalma Magyarországon**

	Export mennyisége			Import mennyisége		
	2022. I–X.	2023. I–X.	Változás	2022. I–X.	2023. I–X.	Változás
	tonna	tonna	százalék	tonna	tonna	százalék
Gyümölcs	105 319,4	105 067,3	99,8	273 206,4	292 766,7	107,2
Ebből:						
Dió héjastól	608,0	224,0	36,8	54,3	5,0	9,3
Dióbél	263,3	109,7	41,7	830,5	533,9	64,3
Narancs	838,7	360,0	42,9	15 025,4	15 165,5	100,9
Mandarin	624,7	180,6	28,9	4 757,2	3 159,9	66,4
Citrom	1 682,6	1 004,0	59,7	14 675,7	12 394,2	84,5
Lime	233,3	263,5	112,9	1 754,3	1 759,2	100,3
Alma (ipari célú)	4 612,0	4 267,2	92,5	14 494,5	2 545,3	17,6
Alma (friss fogyasztásra)	13 185,3	17 184,1	130,3	13 973,7	23 124,7	165,5

	Export értéke			Import értéke		
	2022. I–X.	2023. I–X.	Változás	2022. I–X.	2023. I–X.	Változás
	millió HUF	millió HUF	százalék	millió HUF	millió HUF	százalék
Gyümölcs	45 634,7	45 298,2	99,3	117 265,7	135 770,8	115,8
Ebből:						
Dió héjastól	624,9	216,7	34,7	27,5	12,9	46,7
Dióbél	600,0	227,3	37,9	1 598,0	849,2	53,1
Narancs	397,0	188,7	47,5	4 117,0	5 017,4	121,9
Mandarin	246,9	112,0	45,4	1 510,8	1 219,5	80,7
Citrom	917,2	549,8	59,9	6 390,1	6 025,3	94,3
Lime	228,1	227,8	99,9	627,7	624,8	99,5
Alma (ipari célú)	284,5	335,5	117,9	1 272,6	360,7	28,3
Alma (friss fogyasztásra)	3 062,6	4 277,4	139,7	2 953,7	4 879,7	165,2

Forrás: KSH

4. táblázat: **A zöldségfélék (dinnyefélékkel) külkereskedelmi forgalma Magyarországon**

	Export mennyisége			Import mennyisége		
	2022. I-X.	2023. I-X.	Változás	2022. I-X.	2023. I-X.	Változás
	tonna	tonna	százalék	tonna	tonna	százalék
Zöldség	227 412,3	248 786,4	109,4	367 823,4	355 654,5	96,7
Ebből:						
Burgonya	5 638,4	4 071,1	72,2	89 461,0	71 711,5	80,2
Paradicsom	13 946,3	17 905,7	128,4	15 824,4	23 976,4	151,5
Vöröshagyma	411,3	869,1	211,3	15 173,0	11 712,3	77,2
Fokhagyma	329,5	251,2	76,2	2 197,8	1 099,8	50,0
Fejes és vörös káposzta	2 146,7	2 385,9	111,1	4 149,2	3 576,0	86,2
Sárgarépa és fehérrépa	15 660,2	16 861,6	107,7	18 194,3	25 826,0	141,9
Uborka és apró uborka	5 895,3	5 906,7	100,2	16 380,8	20 783,9	126,9
Spárga	1 892,3	2 250,8	118,9	73,0	50,8	69,7

	Export értéke			Import értéke		
	2022. I-X.	2023. I-X.	Változás	2022. I-X.	2023. I-X.	Változás
	millió HUF	millió HUF	százalék	millió HUF	millió HUF	százalék
Zöldség	106 094,6	123 862,1	116,7	120 250,8	130 331,6	108,4
Ebből:						
Burgonya	850,6	950,0	111,7	11 538,7	12 981,2	112,5
Paradicsom	7 497,2	9 120,1	121,6	10 114,0	13 027,6	128,8
Vöröshagyma	116,7	331,9	284,3	2 444,8	3 584,3	146,6
Fokhagyma	348,5	235,4	67,6	1 397,2	905,5	64,8
Fejes és vörös káposzta	823,4	953,8	115,8	523,6	543,9	103,9
Sárgarépa és fehérrépa	6 111,7	7 550,0	123,5	4 179,3	7 148,6	171,0
Uborka és apró uborka	2 112,4	2 250,7	106,6	4 799,2	6 657,2	138,7
Spárga	2 155,5	3 143,9	145,9	117,4	112,7	96,1

Forrás: KSH

5. táblázat: **A feldolgozott zöldségfélék és gyümölcsök BELFÖLDÖN értékesített mennyisége és értékesítési ára**

Megnevezés	Mértékegység	2022. XI.	2023. X.	2023. XI.	2023. XI/ 2022. XI. (százalék)	2023. XI/ 2023. X. (százalék)
Paradicsomsűrítmény	tonna
	HUF/tonna
Konzerv csemegekukorica	tonna	1 749	1 529	1 322	75,61	86,48
	HUF/tonna	526 235	575 251	585 951	111,35	101,86
Fagyasztott csemegekukorica	tonna	1 272	173	246	19,32	142,10
	HUF/tonna	583 560	505 226	509 279	87,27	100,80
Fagyasztott zöldbab	tonna	223	629	598	268,12	95,07
	HUF/tonna	467 268	449 073	489 000	104,65	108,89
Konzerv zöldborsó	tonna	279	178	276	99,12	155,09
	HUF/tonna	476 368	380 100	413 933	86,89	108,90
Fagyasztott zöldborsó	tonna	859	1 199	930	108,33	77,57
	HUF/tonna	450 209	467 351	475 169	105,54	101,67
Almasűrítmény	tonna	3 754	3 197	5 063	134,88	158,34
	HUF/tonna	412 679	467 220	424 475	102,86	90,85
Meggybefőtt (720 ml)	tonna	310	256	423	136,56	165,18
	HUF/tonna	309 748	328 041	316 024	102,03	96,34
Fagyasztott meggy	tonna	...	94	147	...	155,92
	HUF/tonna	...	635 051	592 752	...	93,34
Bodzavelő	tonna	–	...	–	–	–
	HUF/tonna	–	...	–	–	–

... = Adatvédelmi korlátok miatt nem közölhető adat.

Forrás: AKI PÁIR

6. táblázat: **A feldolgozott zöldségfélék és gyümölcsök KÜLFÖLDÖN értékesített mennyisége és értékesítési ára**

Megnevezés	Mértékegység	2022. XI.	2023. X.	2023. XI.	2023. XI/ 2022. XI. (százalék)	2023. XI./ 2023. X. (százalék)
Paradicsomsűrítmény	tonna
	HUF/tonna
Konzerv csemegekukorica	tonna	25 211	19 802	20 662	81,95	104,34
	HUF/tonna	459 293	537 188	529 533	115,29	98,58
Fagyasztott csemegekukorica	tonna	2 666	3 600	3 756	140,89	104,33
	HUF/tonna	487 881	488 561	503 227	103,15	103,00
Fagyasztott zöldbab	tonna
	HUF/tonna
Konzervzöldborsó	tonna	8 184	4 479	6 406	78,28	143,01
	HUF/tonna	534 388	508 934	509 405	95,33	100,09
Fagyasztott zöldborsó	tonna	219	906	691	314,83	76,18
	HUF/tonna	479 517	479 122	463 489	96,66	96,74
Almasűrítmény	tonna	976	2 844	2 103	215,55	73,96
	HUF/tonna	595 239	637 776	678 039	113,91	106,31
Meggybefőtt (720 ml)	tonna	1 741	1 110	468	26,87	42,14
	HUF/tonna	346 931	368 705	380 028	109,54	103,07
Fagyasztott meggy	tonna
	HUF/tonna

... = Adatvédelmi korlátok miatt nem közölhető adat.

Forrás: AKI PÁIR

7. táblázat: **Az alma és a paradicsom (I. osztályú, ömlesztett) kiskereskedelmi beszerzési ára Magyarországon**

Megnevezés	Mértékegység	2023. 2. hét	2024. 1. hét	2024. 2. hét	2024. 2. hét/ 2023. 2. hét (százalék)	2024. 2. hét/ 2024. 1. hét (százalék)
Paradicsom gömb	tonna	27,5	31,2	32,3	117,4	103,5
	HUF/kg	482,5	1 236,4	1 125,9	233,4	91,1
Paradicsom fűrtös	tonna	327,7	113,8	135,2	41,3	118,9
	HUF/kg	604,7	851,9	882,9	146,0	103,6
Alma Idared	tonna	214,4	260,3	233,6	108,9	89,7
	HUF/kg	218,7	270,7	258,4	118,2	95,5
Alma Gala	tonna	161,9	41,2	38,5	23,8	93,3
	HUF/kg	233,4	287,9	310,9	133,2	108,0
Alma Golden	tonna	60,0	96,5	118,6	197,7	122,9
	HUF/kg	254,4	288,8	283,2	111,3	98,1
Alma Jonagold/ Jonagored	tonna	48,9	47,2	44,7	91,6	94,8
	HUF/kg	288,4	308,4	315,1	109,3	102,2
Alma Red delicious	tonna	34,3	38,9	111,0	323,6	285,7
	HUF/kg	263,4	324,1	307,2	116,7	94,8

Forrás: AKI PÁIR

Nemzetközi piaci információk

8. táblázat: **A zöldségfélék és a gyümölcsök ára a hamburgi, a berlini, a kölni és a frankfurti nagybani piacokon (HUF/kg)**

Megnevezés	Származás	Hamburg		Származás	Berlin		Származás	München		Származás	Frankfurt	
		Min.	Max.		Min.	Max.		Min.	Max.		Min.	Max.
		2024.1.17.			2024.1.17.			2024.1.17.			2024.1.17.	
Brokkoli	Spanyolország	838	990	Spanyolország	762	952	Spanyolország	636	838	Spanyolország	1 048	1 143
Burgonya	belföldi	190	229	belföldi	190	229	belföldi	259	274	belföldi	244	274
Cukkini	Spanyolország	990	1 219	Spanyolország	838	990	Spanyolország	1 029	1 143	Spanyolország	990	1 295
Csiperkegomba	belföldi	1 219	1 333	belföldi	952	1 143	belföldi	990	1 143	belföldi	1 143	1 276
Fejes káposzta	belföldi	145	210	belföldi	190	305	belföldi	305	343	belföldi	179	267
Fokhagyma	Spanyolország	3 200	3 428	Spanyolország	2 667	3 428	Spanyolország	3 238	3 428	Spanyolország	3 200	3 428
Zeller	belföldi	217	286	belföldi	305	381	belföldi	305	381	belföldi	381	457
Banán	tengerentúl	529	635	tengerentúl	550	635	tengerentúl	614	635	tengerentúl	593	677
Citrom	Spanyolország	381	711	Spanyolország	406	584	Spanyolország	508	559	Spanyolország	508	711
Alma	belföldi	381	457	belföldi	381	533	belföldi	495	533	belföldi	457	571
Körte	belföldi	495	552	belföldi	533	609	belföldi	–	–	belföldi	533	609

Megjegyzés: Átszámítva az MNB hivatalos középárfolyamán.
 Forrás: www.ami-informiert.de

Borpiaci jelentés

Az AKI PÁIR adatai szerint a belföldön termelt és belföldön értékesített földrajzi jelzés nélküli, valamint az oltalom alatt álló földrajzi jelzéssel ellátott borok értékesítési ára 17 százalékkal 29,2 ezer forintra emelkedett hektoliterenként 2023-ban az előző évihez viszonyítva. Az oltalom alatt álló földrajzi jelzéssel ellátott borok közül a fehérborok feldolgozói értékesítési ára közel 26 százalékkal 27,6 ezer forint/hektoliterre, a vörös- és rozéboroké mintegy 15 százalékkal 32,9 ezer forint/hektoliterre nőtt.

A belföldön termelt és külföldön értékesített földrajzi jelzés nélküli, valamint az oltalom alatt álló földrajzi jelzéssel ellátott borok értékesítési ára csaknem 3 százalékkal 28,3 ezer forintra emelkedett hektoliterenként 2023-ban az egy évvel korábbihoz viszonyítva. Az oltalom alatt álló földrajzi jelzéssel ellátott fehérborok értékesítési ára hozzávetőleg 2 százalékkal 25 ezer forint/hektoliterre nőtt. Az oltalom alatt álló földrajzi jelzéssel ellátott vörös- és rozéborok 7 százalékkal magasabb áron, hektoliterenként 27,4 ezer forintért kerültek forgalomba a nemzetközi piacon a megfigyelt időszakban.

Az oltalom alatt álló eredetmegjelöléssel ellátott borok közül a tokaji fehérborok belföldi értékesítési átlagára 20 százalékkal csaknem 151 ezer forintra emelkedett hektoliterenként 2023-ban a 2022. évihez mérten. Az oltalom alatt álló eredetmegjelöléssel ellátott vörös- és rozéborok közül az egri borok belföldi értékesítési átlagára 17 százalékkal 59,2 ezer forint/hektoliterre növekedett a vizsgált időszakban.

A belföldön termelt és külföldön értékesített oltalom alatt álló eredetmegjelöléssel ellátott borok közül a tokaji fehérborok értékesítési átlagára csaknem 11 százalékkal 84,4 ezer forint/hektoliterre nőtt 2023-ban az előző évihez viszonyítva. Az oltalom alatt álló eredetmegjelöléssel ellátott egri vörös- és rozéborok értékesítési ára 13 százalékkal 64,1 ezer forintra emelkedett hektoliterenként.

A KSH adatai szerint Magyarország bor-külkereskedelmi egyenlege (gyöngyöző bor és pezsgő nélkül) mind mennyiségben, mind értékben pozitív volt 2023. január–október időszakában, mennyiségben 15 százalékkal, értékben hozzávetőleg 10 százalékkal csökkent 2022 azonos időszakához képest. A bor-export volumenben csaknem 17 százalékkal 811,9 ezer hektoliterre, értékben 11 százalékkal 31,4 milliárd forintra mérséklődött. A külpiacon értékesített mennyiség nagyobb hányadát (72 százalék) a lédig borok tették ki, amelyek exportja 15 százalékkal 582 ezer hektoliterre csökkent a vizsgált időszakban. A palackos borok kiszállítása 20 százalékkal (229,8 ezer hektoliter), értéke 11 százalékkal mintegy 17 milliárd forintra ereszkedett. A nemzetközi piacon továbbra is a magyar fehérborok voltak a keresettebbek, a kivitel 84 százalékát tették ki a megfigyelt periódusban.

A KSH adatai szerint Magyarország borimportja 2023. január–október között 47,1 ezer hektoliterre csökkent, közel 15 százalékkal maradt el az egy évvel korábbtól, és szinte teljes egészében palackos kiszerezésű volt. A palackos és a lédig kiszerezésű borok behozatalának összértéke (3,6 milliárd forint/hektoliter) 1 százalékkal mérséklődött.

Magyarországi piaci információk

9. táblázat: **A földrajzi jelzés nélküli és az oltalom alatt álló földrajzi jelzéssel ellátott BELFÖLDÖN értékesített borok mennyisége és feldolgoói értékesítési ára**

Megnevezés		Mértékegység	2022	2023	2023/2022 (százalék)
Fehér	Földrajzi jelzés nélküli	hektoliter	32 732	59 412	181,51
		HUF/hektoliter	26 355	23 811	90,35
	Oltalom alatt álló földrajzi jelzéssel ellátott	hektoliter	304 303	240 866	79,15
		HUF/hektoliter	21 966	27 632	125,79
Fehér összesen		hektoliter	337 035	300 278	89,09
		HUF/hektoliter	22 392	26 876	120,02
Vörös és rozé	Földrajzi jelzés nélküli	hektoliter	2 233	4 881	218,53
		HUF/hektoliter	49 586	37 059	74,74
	Oltalom alatt álló földrajzi jelzéssel ellátott	hektoliter	205 379	181 755	88,50
		HUF/hektoliter	28 683	32 886	114,65
Vörös és rozé összesen		hektoliter	207 612	186 636	89,80
		HUF/hektoliter	28 908	32 995	114,14
Földrajzi jelzés nélküli bor összesen		hektoliter	34 965	64 293	183,88
		HUF/hektoliter	27 839	24 817	89,14
Oltalom alatt álló földrajzi jelzéssel ellátott bor összesen		hektoliter	509 682	422 621	82,92
		HUF/hektoliter	24 673	29 892	121,15
Földrajzi jelzés nélküli bor és oltalom alatt álló földrajzi jelzéssel ellátott bor összesen		hektoliter	554 646	486 914	89,40
		HUF/hektoliter	24 876	29 222	117,47

Megjegyzés: Belföldön termelt borok.
Forrás: AKI PÁIR

10. táblázat: **A földrajzi jelzés nélküli és az oltalom alatt álló földrajzi jelzéssel ellátott KÜLFÖLDÖN értékesített borok mennyisége és feldolgozó értékesítési ára**

Megnevezés		Mértékegység	2022	2023	2023/2022 (százalék)
Fehér	Földrajzi jelzés nélküli	hektoliter	61 678	48 997	79,44
		HUF/hektoliter	47 843	55 509	116,02
	Oltalom alatt álló földrajzi jelzéssel ellátott	hektoliter	390 444	383 947	98,34
		HUF/hektoliter	24 549	24 974	101,73
Fehér összesen		hektoliter	452 122	432 944	95,76
		HUF/hektoliter	27 727	28 430	102,53
Vörös és rozé	Földrajzi jelzés nélküli	hektoliter	7 524
		HUF/hektoliter	38 031
	Oltalom alatt álló földrajzi jelzéssel ellátott	hektoliter	80 431	65 791	81,80
		HUF/hektoliter	25 597	27 396	107,03
Vörös és rozé összesen		hektoliter	87 955	66 457	75,56
		HUF/hektoliter	26 661	27 730	104,01
Földrajzi jelzés nélküli bor összesen		hektoliter	69 202	49 663	1,77
		HUF/hektoliter	46 777	55 578	118,82
Oltalom alatt álló földrajzi jelzéssel ellátott bor összesen		hektoliter	470 875	449 738	95,51
		HUF/hektoliter	24 728	25 328	102,43
Földrajzi jelzés nélküli bor és oltalom alatt álló földrajzi jelzéssel ellátott bor összesen		hektoliter	540 077	499 401	92,47
		HUF/hektoliter	27 553	28 337	102,84

... = Adatvédelmi korlátok miatt nem közölhető adat.

Megjegyzés: Belföldön termelt borok.

Forrás: AKI PÁIR

11. táblázat: **Az oltalom alatt álló eredetmegjelöléssel ellátott BELFÖLDÖN értékesített borok mennyisége és feldolgozóinak értékesítési átlagára**

Megnevezés	Bortípus	Mértékegység	2022	2023	2023/2022 (százalék)
Tokaji OEM	Fehér	hektoliter	11 234	9 456	84,17
		HUF/hektoliter	125 377	151 004	120,44
Egri OEM	Fehér	hektoliter	11 320	13 817	122,06
		HUF/hektoliter	52 115	63 501	121,85
	Vörös és rozé	hektoliter	31 773	27 930	87,90
		HUF/hektoliter	50 486	59 247	117,35
Mátrai OEM	Fehér	hektoliter
		HUF/hektoliter
	Vörös és rozé	hektoliter
		HUF/hektoliter
Villányi OEM	Fehér	hektoliter
		HUF/hektoliter
	Vörös és rozé	hektoliter	13 577
		HUF/hektoliter	97 371
Balatonboglári OEM	Fehér	hektoliter
		HUF/hektoliter
	Vörös és rozé	hektoliter
		HUF/hektoliter
Kunsági OEM	Fehér	hektoliter	...	8 022	...
		HUF/hektoliter	...	91 442	...
	Vörös és rozé	hektoliter	1 719	4 932	286,83
		HUF/hektoliter	91 936	52 918	57,56
Egyéb OEM	Fehér	hektoliter	59 177	31 350	52,98
		HUF/hektoliter	28 110	45 661	162,44
	Vörös és rozé	hektoliter	22 156	25 594	115,52
		HUF/hektoliter	18 608	18 252	98,09

... = Adatvédelmi korlátok miatt nem közölhető adat.

Megjegyzés: Belföldön termelt borok. 2023-ban a vörös és rozé Kunsági OEM-borok nagyobb része tartályos kiszerezésű, a fehér egyéb OEM-borok nagyobb része üvegpalackos kiszerezésű volt.

Forrás: AKI PÁIR

12. táblázat: **Az oltalom alatt álló eredetmegjelöléssel ellátott KÜLFÖLDÖN értékesített borok mennyisége és feldolgozó értékesítési ára**

Megnevezés	Bortípus	Mértékegység	2022	2023	2023/2022 (százalék)
Tokaji OEM	Fehér	hektoliter	25 300	24 514	96,86
		HUF/hektoliter	76 277	84 395	110,71
Egri OEM	Fehér	hektoliter	3 444	3 790	110,06
		HUF/hektoliter	64 422	71 203	110,53
	Vörös és rozé	hektoliter	9 084	5 622	61,89
		HUF/hektoliter	56 644	64 118	113,19
Mátrai OEM	Fehér	hektoliter
		HUF/hektoliter
	Vörös és rozé	hektoliter
		HUF/hektoliter
Villányi OEM	Fehér	hektoliter
		HUF/hektoliter
	Vörös és rozé	hektoliter
		HUF/hektoliter
Balatonboglári OEM	Fehér	hektoliter
		HUF/hektoliter
	Vörös és rozé	hektoliter
		HUF/hektoliter
Kunsági OEM	Fehér	hektoliter
		HUF/hektoliter
	Vörös és rozé	hektoliter	739	260	35,25
		HUF/hektoliter	25 427	40 432	159,01
Egyéb OEM	Fehér	hektoliter	95 284	101 568	106,59
		HUF/hektoliter	19 797	20 613	104,12
	Vörös és rozé	hektoliter	30 021	16 533	55,07
		HUF/hektoliter	21 408	23 434	109,46

... = Adatvédelmi korlátok miatt nem közölhető adat.

Megjegyzés: Belföldön termelt borok.

Forrás: AKI PÁIR

13. táblázat: **Magyarország borkülkereskedelme mennyiségben kifejezve**

Megnevezés		Export mennyisége			Import mennyisége		
		2022. I–X.	2023. I–X.	Változás	2022. I–X.	2023. I–X.	Változás
		ezer hl	ezer hl	százalék	ezer hl	ezer hl	százalék
Palackos	Fehér	224,12	169,94	75,83	33,72	28,61	84,84
	Vörös és rozé	62,61	59,87	95,62	20,85	17,33	83,11
	Összesen	286,73	229,82	80,15	54,57	45,94	84,18
Lédig	Fehér	610,48	512,11	83,89	0,50	0,68	134,79
	Vörös és rozé	76,12	69,92	91,86	0,10	0,46	463,33
	Összesen	686,60	582,04	84,77	0,60	1,14	188,51
Palackos és lédig kiszerezés összesen		973,33	811,85	83,41	55,17	47,07	85,32

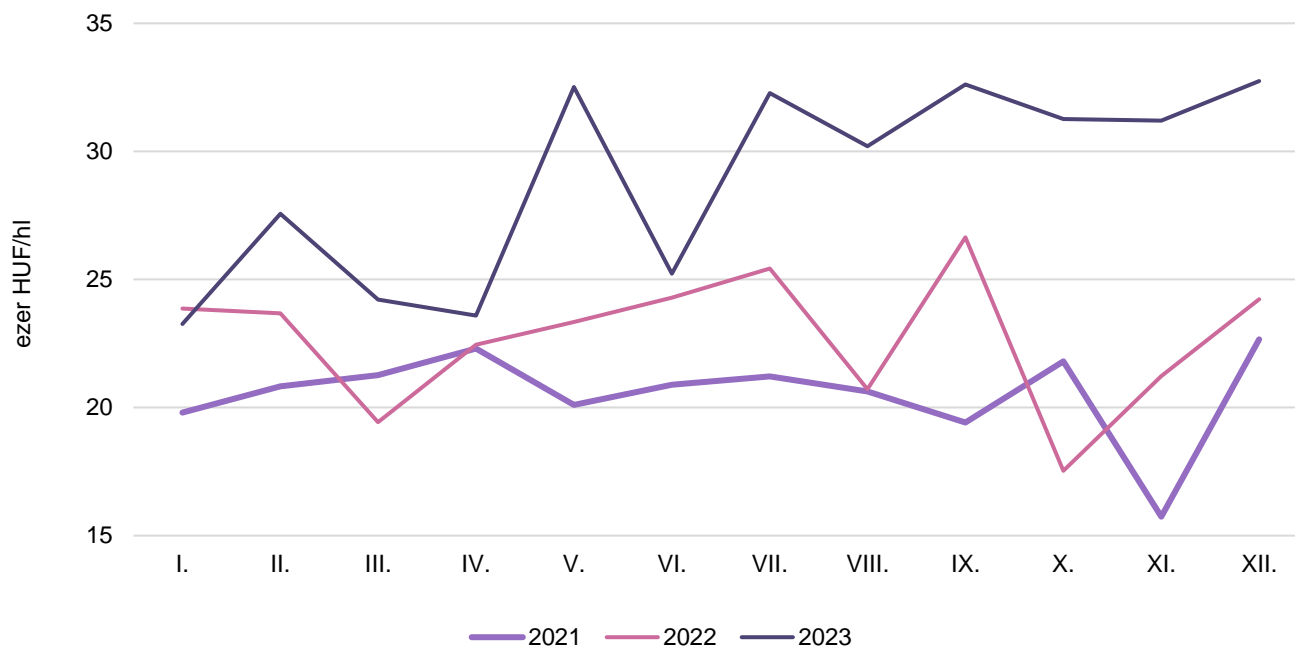
Forrás: KSH

14. táblázat: **Magyarország borkülkereskedelme értékben kifejezve**

Megnevezés		Export értéke			Import értéke		
		2022. I–X.	2023. I–X.	Változás	2022. I–X.	2023. I–X.	Változás
		milliárd HUF	milliárd HUF	százalék	milliárd HUF	milliárd HUF	százalék
Palackos	Fehér	15,70	13,86	88,26	1,53	1,57	102,56
	Vörös és rozé	3,43	3,12	90,82	1,99	1,88	94,67
	Összesen	19,14	16,98	88,72	3,51	3,45	98,10
Lédig	Fehér	14,32	12,61	88,11	0,14	0,13	96,66
	Vörös és rozé	1,89	1,85	97,86	0,01	0,03	222,02
	Összesen	16,21	14,46	89,25	0,15	0,16	108,77
Palackos és lédig kiszerezés összesen		35,34	31,44	88,96	3,66	3,61	98,54

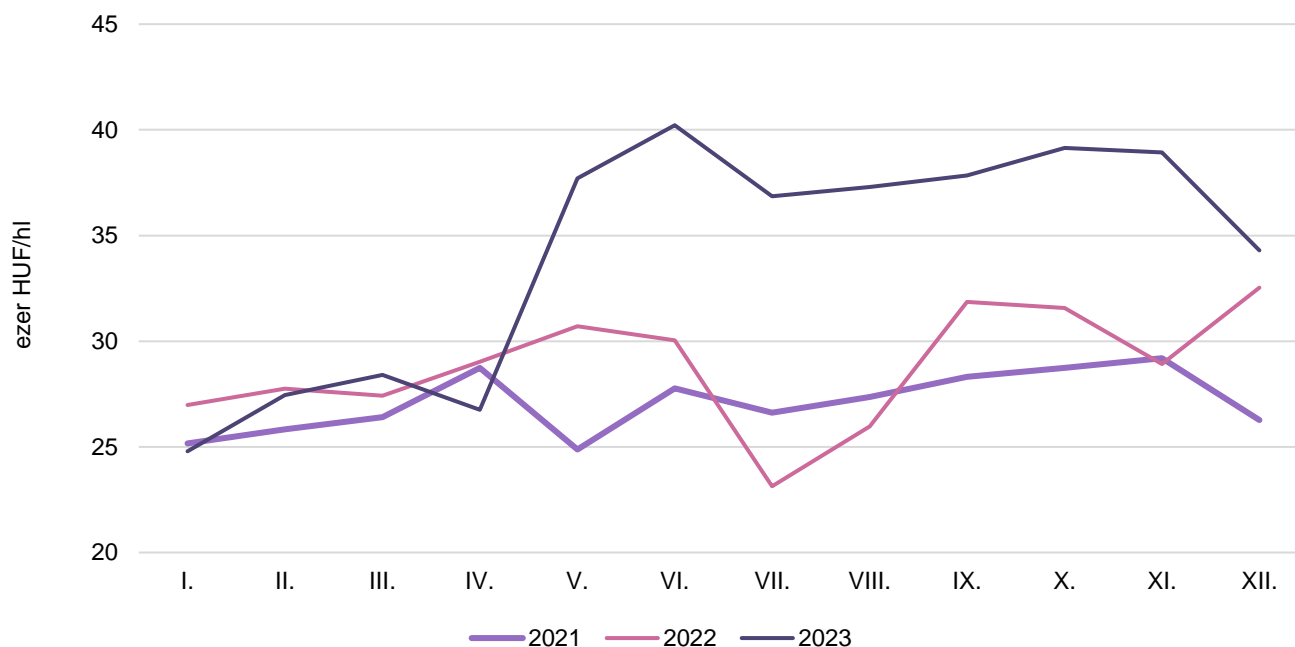
Forrás: KSH

8. ábra: **Az oltalom alatt álló földrajzi jelzéssel ellátott fehérborok feldolgozó értékesítési ára Magyarországon (2021–2023)**



Forrás: AKI PÁIR

9. ábra: **Az oltalom alatt álló földrajzi jelzéssel ellátott vörös- és rozéborok feldolgozó értékesítési ára Magyarországon (2021–2023)**



Forrás: AKI PÁIR

