

AGRÁRPIACI JELENTÉSEK

GABONA ÉS IPARI NÖVÉNYEK

XXVII. évfolyam • 1. szám • 2024

GABONA ÉS IPARI NÖVÉNYEK
XXVII. évfolyam • 1. szám • 2024

2024. január 23.

Megjelenik kéthetente

Felelős szerkesztő
Dr. Stummer Ildikó

Szerző
Pásztor Zsuzsanna
pasztor.zsuzsanna@aki.gov.hu



1093 Budapest, Zsil utca 3–5.
Telefon: +36 1 217 1011
www.aki.gov.hu
aki@aki.gov.hu

A kiadvány az Agrárközgazdasági Intézet
által üzemeltetett Piaci Árinformációs Rendszer
adatai alapján készül.



Friss adatokért kérjük látogasson el a
[PÁIR lekérdezhető adatok](#) felületre.

ISSN 1418 2130

A kiadványokkal kapcsolatban részletes
felvilágosítást ad:
Publikációs Csoport – publikacio@aki.gov.hu

Tartalomjegyzék

Összefoglaló _____	3
Summary _____	3
Gabonapiaci jelentés _____	4
Búza _____	4
Kukorica _____	4
A gabonafélék jegyzése _____	5
Gabonapiaci információk _____	8
Olajnövényi jelentés _____	14
Szójabab _____	14
Repcemag _____	14
Napraforgómag _____	14
Az olajmagok és származékaik jegyzése _____	15
Olajmagpiaci információk _____	18



Összefoglaló

Az AKI PÁIR adatai szerint Magyarországon az étkezési búza áfa és szállítási költség nélküli termelői ára 66 ezer forint/tonna (–41 százalék az egy évvel korábbihoz képest), a takarmánybúzáé 59,9 ezer forint/tonna (–49 százalék), a takarmánykukoricáé 60,6 ezer forint/tonna (–41 százalék) volt január második hetében.

Ezzel egy időben az ipari napraforgómag termelői ára (magas olajsavtartalmú napraforgómaggal együtt) 137,6 ezer forint/tonna (–32 százalék), a szójababé 150,9 ezer forint/tonna volt. A full-fat (extrudált) szóját (30–40 százalék nyersfehérje-, 17–23 százalék nyerszsír- és legfeljebb 12 százalék víztartalmú) 210,6 ezer forint/tonna áfa és szállítási költség nélküli áron értékesítették ugyanekkor.

Summary

According to the data of AKI PÁIR, in Hungary, the producer price of milling wheat (excluding VAT and transport costs) was HUF 66 thousand per tonne (–41 per cent compared to a year earlier), of feed wheat was HUF 59.9 thousand per tonne (–49 per cent), of feed maize was HUF 60.6 thousand per tonne (–41 per cent) in the second week of January.

At the same time, the producer price of sunflower seed (with high oleic sunflower seed) was HUF 137.6 thousand per tonne (–32 per cent), of soybean was HUF 150.9 thousand per tonne. Meanwhile, processors' sale price of full-fat (extruded) soybean (30–40 per cent crude protein, 17–23 per cent crude fat and up to 12 per cent water content) was HUF 210.6 thousand per tonne excluding VAT and transport costs.

Gabonapiaci jelentés

Búza

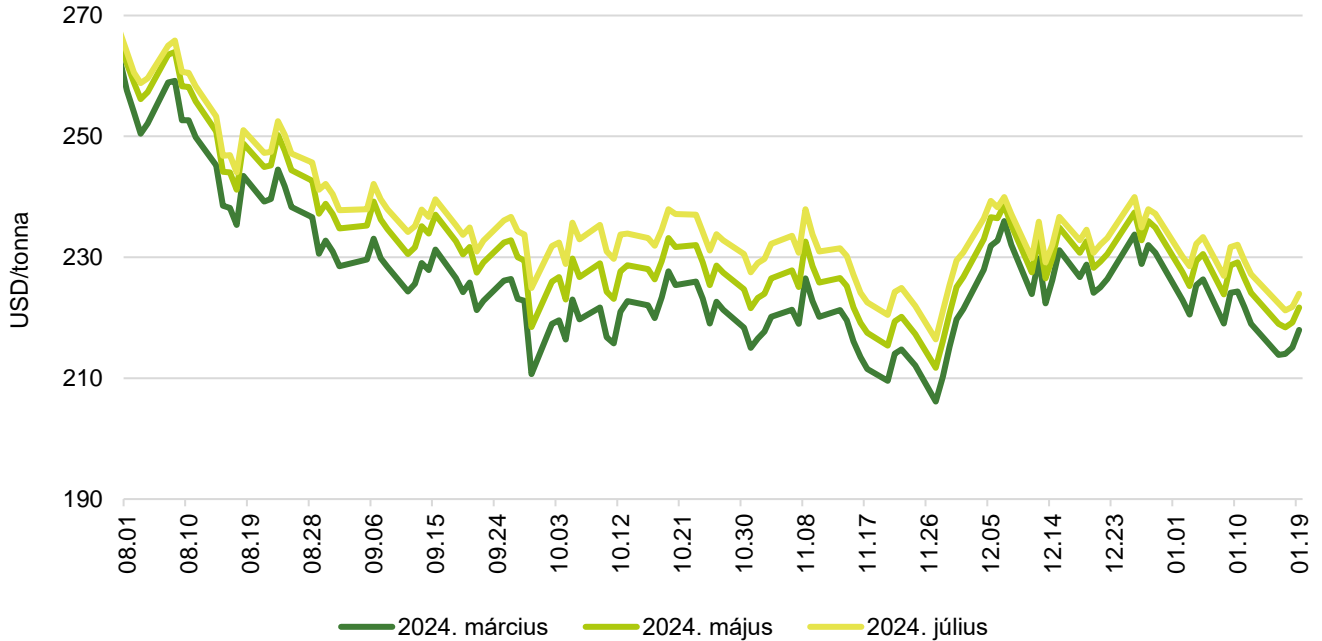
A Nemzetközi Gabonatanács (IGC) januári előrevetítésében 788 millió tonnára (–2 százalék) jelzi a 2023/2024. gazdasági évben várható globális búzatermést. Az előre jelzett felhasználás 804 millió tonna lehet, így 266 millió tonna búza maradhat a tárolókban a szezon végén. A *Tallage* szerint január második hetében a hőmérséklet a mediterrán térség kivételével egész Európában a szezonális normák alá süllyedt. Észak-Franciaországban és Németországban a hideg a 2023 ősze óta tartó csapadékos időjárással párosulva nem kedvez az állományok fejlődésének, mivel a növények egy részét későn vetették el. Közép-Európában, Romániában és Bulgáriában az időjárási viszonyok a termésfejlődés szempontjából kedvezőbbek voltak. A jelenlegi várakozások szerint az Európai Unióban a búza területe 3 százalékkal csökkenhet a 2024/2025. gazdasági évben, 21 millió hektár lehet. A nagy termelő tagországok közül Franciaországban 8 százalékkal (4,4 millió hektár), Németországban 5 százalékkal (2,7 millió hektár), Lengyelországban 1 százalékkal (2,4 millió hektár) kisebb területről arathatnak búzát az idén. Az Agrárminisztérium (AM) tájékoztatása szerint Magyarországon 948 ezer hektáron vetettek őszi búzát 2023 őszen. Az állományok 56 százaléka jó, 31 százaléka közepes, 13 százaléka gyenge állapotban volt december elején. Magyarországon az AKI PÁIR adatai szerint átlagosan 66 ezer forint/tonna áfa és szállítási költség nélküli termelői áron kereskedtek az étkezési búzával január második hetében. Ez az árszint az egy évvel korábbitól 41 százalékkal maradt el. A takarmánybúza 59,9 ezer forint/tonna termelői áron (–49 százalék) forgott ugyanekkor. A chicagói árutőzsdén (CME/CBOT) a búza márciusi jegyzése 214–234 dollár/tonna tartományban hullámozott 2023. december 18. és 2024. január 19. között. Ezzel egy időben a párizsi árutőzsdén (Euronext/MATIF) a termény márciusi jegyzése 215–224 euró/tonna között mozgott.

Kukorica

Az IGC januári projekciójában a 2022/2023. gazdasági évit csaknem 6 százalékkal meghaladó, 1230 millió tonna globális kukoricatermést jelez a 2023/2024. gazdasági évben. A felhasználás 1218 millió tonnára tehető, ami az előző szezonét 3 százalékkal múlná felül. A 2023/2024. évi szezon végére 287 millió tonna (+4 százalék) kukorica maradhat a tárolókban. Az Európai Unióban a *Tallage* szerint a 2022. évinél 4 százalékkal kisebb területről, 8,5 millió hektárról arattak kukoricát 2023-ban, amelyről – a hozam 22 százalékos javulása miatt – csaknem 61 millió tonna (+17 százalék) termény került a tárolókba. Franciaországban 1,4 millió hektárról (–1 százalék) 9,6 tonna/hektár termésátlaggal (+27 százalék) 13,3 millió tonna (+26 százalék) kukoricát arattak. Romániában 2,4 millió hektárról 4,3 tonna/hektáros hozammal (+26 százalék) 10,4 millió tonna (+22 százalék) terményt takarítottak be. Lengyelországban az országos termésátlag 2 százalékos emelkedése (7 tonna/hektár) ellenére – a terület 2,5 százalékos csökkenése (1,2 millió hektár) miatt – az egy évvel korábbitól kissé elmaradó mennyiségű, 8,1 millió tonna kukorica termett. Az AKI PÁIR adatai szerint átlagosan 60,6 ezer forint/tonna termelői áron cserélt gazdát a takarmánykukorica január második hetében, ami az egy évvel korábbitól 41 százalékkal múlta alul. A Budapesti Értéktőzsdén az ISCC NUTS II fenntartható takarmánykukorica különböző határidőkre szóló jegyzése 2023. december 21. óta nem változott: a márciusi 61 ezer, a májusi 63 ezer, a júliusi 65 ezer forint/tonna volt január 19-én. A chicagói árutőzsdén 174–189 dollár/tonna tartományban ingadozott a kukorica márciusi jegyzése 2023. december 18. és 2024. január 19. között. A párizsi árutőzsdén a termény márciusi tőzsdei elszámolóára 187–200 euró/tonna között hullámozott ugyanekkor.

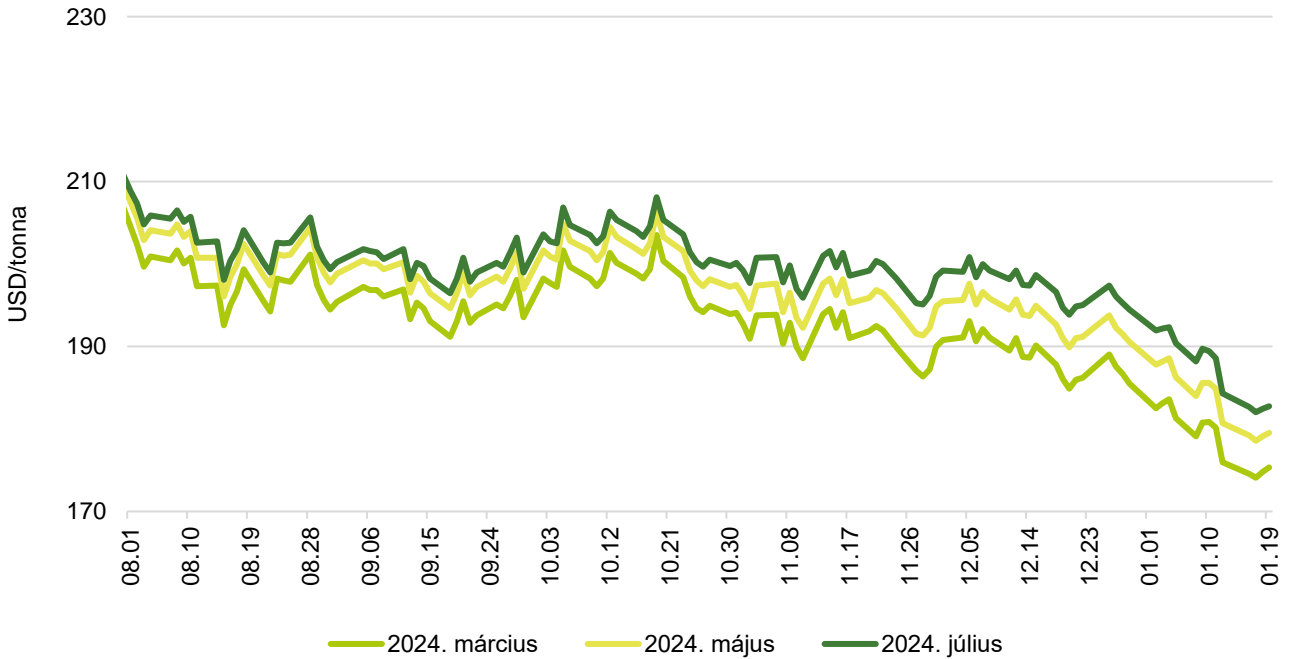
A gabonafélék jegyzése

1. ábra: A búza különböző határidőre szóló jegyzése a chicagói árutőzsdén (2023–2024)



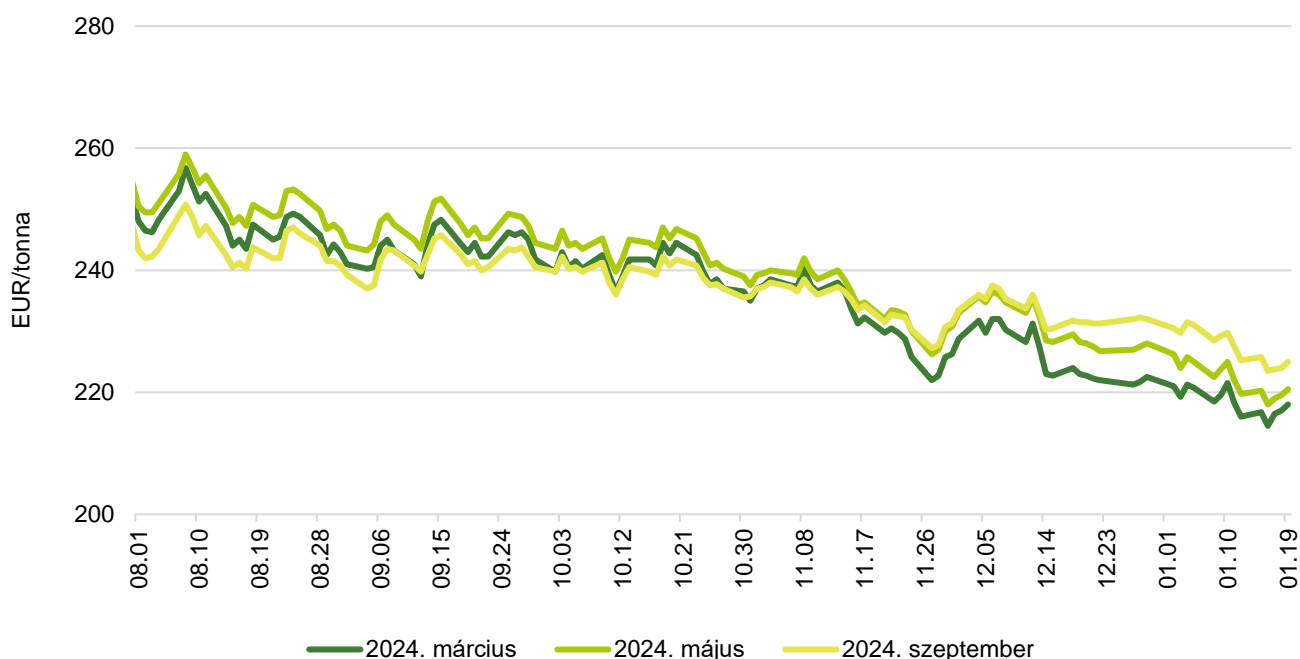
Forrás: CME Group

2. ábra: A kukorica különböző határidőre szóló jegyzése a chicagói árutőzsdén (2023–2024)



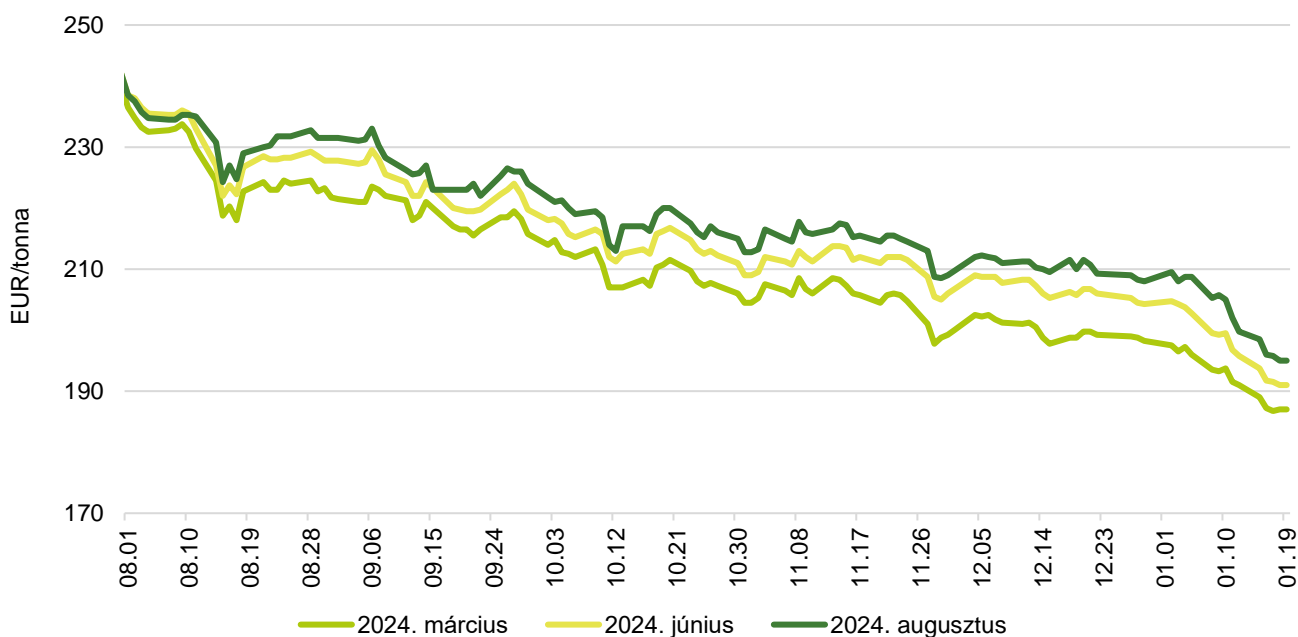
Forrás: CME Group

3. ábra: **A búza különböző határidőre szóló jegyzése a párizsi árutőzsdén (2023–2024)**



Forrás: Euronext

4. ábra: **A kukorica különböző határidőre szóló jegyzése a párizsi árutőzsdén (2023–2024)**



Forrás: Euronext

1. táblázat: **A búza és a kukorica nemzetközi tőzsdei jegyzése (2024. január 19.)**

Szállítási határidő	Euronext/MATIF, Párizs		Szállítási határidő	CME/CBOT, Chicago (őszi látgy búza)	
	EUR/tonna	HUF/tonna		USD/tonna	HUF/tonna
BÚZA					
2024. március	218	83 505	2024. március	218	76 717
2024. május	221	84 463	2024. május	222	78 036
2024. szeptember	225	86 186	2024. július	224	78 838
2024. december	229	87 623	2024. szeptember	228	80 312
2025. március	231	88 389	2024. december	234	82 278
2025. május	233	89 155	2025. március	239	84 063
KUKORICA					
2024. március	187	71 630	2024. március	175	61 716
2024. június	191	73 163	2024. május	180	63 185
2024. augusztus	195	74 695	2024. július	183	64 321
2024. november	198	75 748	2024. szeptember	184	64 931
2025. március	200	76 706	2024. december	187	65 956
2025. június	202	77 376	2025. március	192	67 508

Forrás: Euronext, CME Group

2. táblázat: **A főbb termények különböző lejáratra szóló kontraktusainak belső volatilitása**

	Lejárt	Elszámolóár (USD/tonna)	Belső volatilitás ^{a)}	
			2024.01.12. (százalék)	2024.01.19. (százalék)
Búza	2024. március	217,96	26,4	26,2
Kukorica	2024. március	175,34	17,1	17,3
Szójabab	2024. március	445,77	15,6	16,3
Szójadara	2024. március	392,86	22,2	23,3

^{a)} Belső volatilitás (implied volatility): A piaci szereplők várakozásait tükröző volatilitás, amelyre az adott határidős kontraktusra köthető opciók aktuális prémiumából matematikai modellek segítségével következtetni lehet. (Pl.: Ha a belső volatilitás értéke 15,8 százalék, akkor az adott határidős kontraktus jegyzésében az elkövetkező 365 napban 68 százalékos valószínűséggel $\pm 15,8$ százalékos eltérés várható.)

Forrás: Barchart

3. táblázat: **A különböző árutőzsdei szereplők nyitott kötésállománya (határidős kontraktusok) a főbb termények vonatkozásában a chicagói árutőzsdén (2024. január 16.)**

pozíciók száma

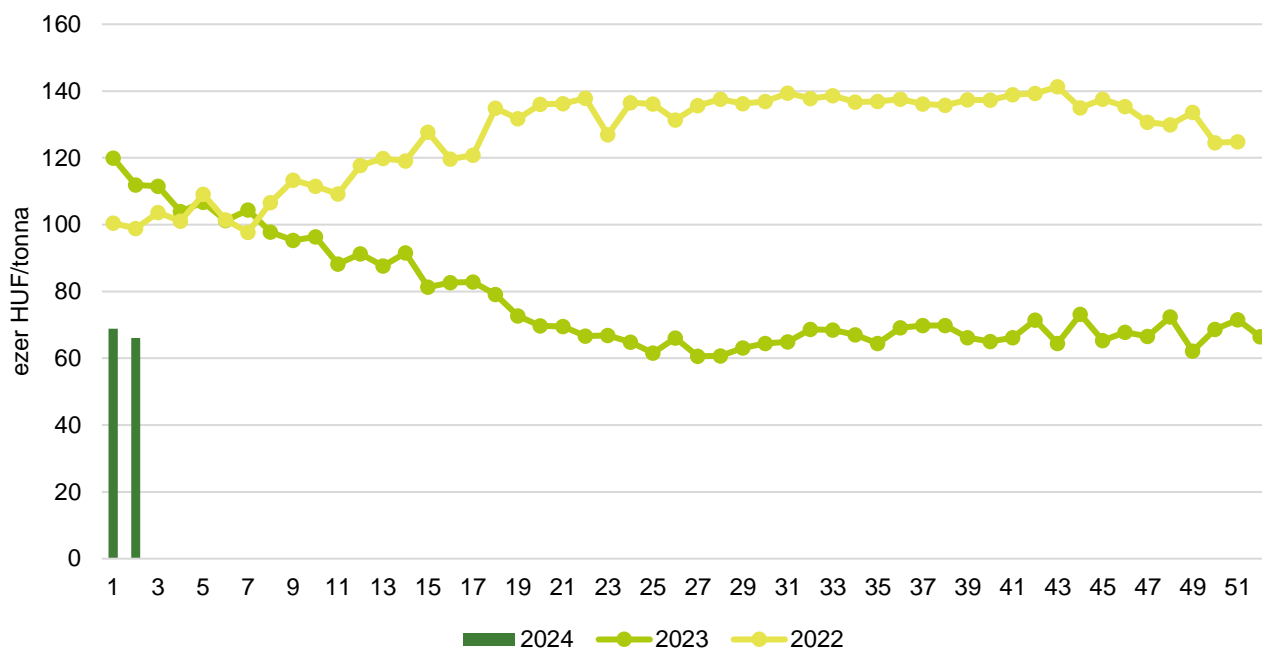
	Termelő/kereskedő/ feldolgozó/stb.		Swap kereskedők			Pénzügyi befektetők			Egyéb		
	Vételi	Eladási	Vételi	Eladási	Spread ^{a)}	Vételi	Eladási	Spread ^{a)}	Vételi	Eladási	Spread ^{a)}
Búza	68 356	78 532	67 768	3 528	16 911	68 075	144 938	76 403	41 146	10 894	31 263
Kukorica	454 447	438 904	232 727	6 053	31 641	151 563	423 213	227 817	101 262	49 580	155 845
Szójabab	265 419	272 476	128 101	8 605	12 895	54 101	132 928	99 250	31 349	46 190	41 504
Szójadara	124 130	227 122	97 216	395	6 627	64 904	63 398	63 297	22 412	35 160	38 150

^{a)} Spread – Különbözeti ügylet.

Forrás: Commodity Futures Trading Commission

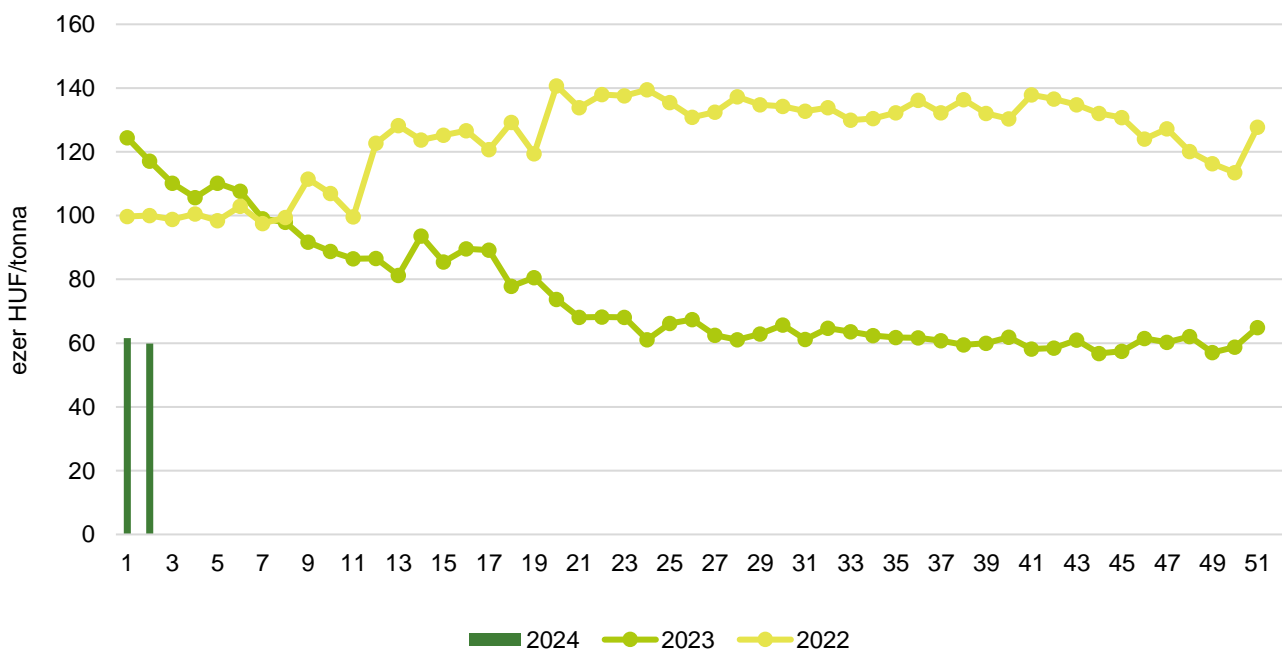
Gabonapiaci információk

5. ábra: **Az étkezési búza heti termelői ára Magyarországon (2022–2024)**



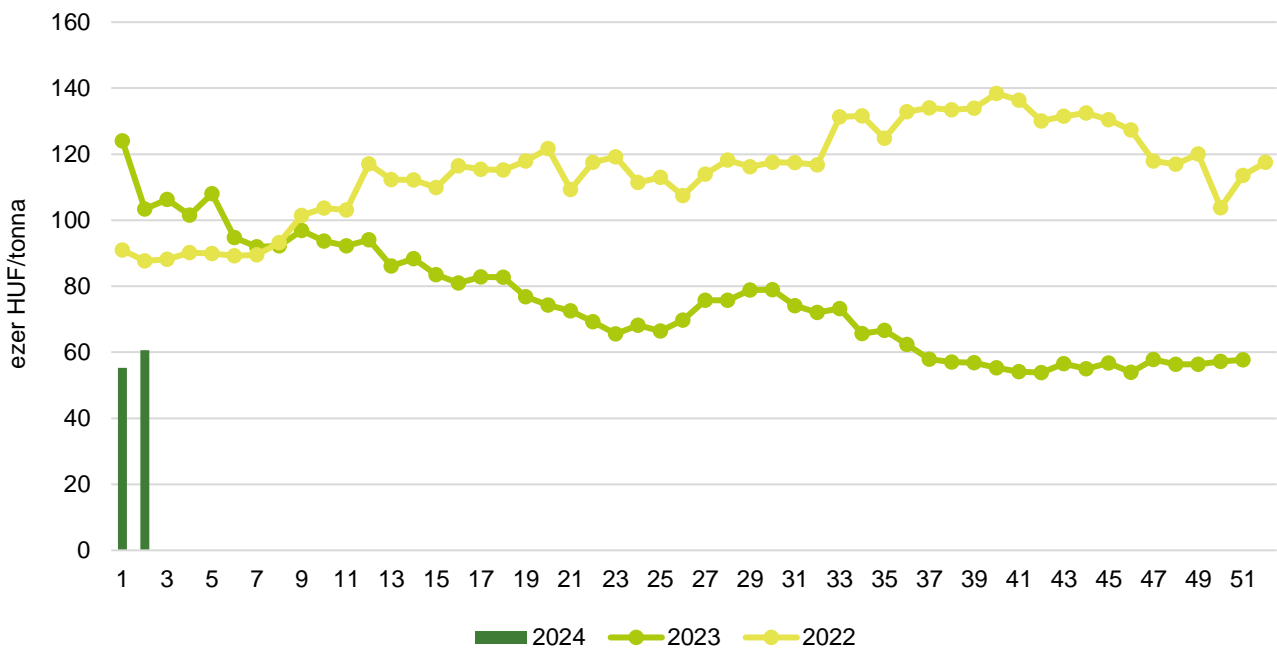
Forrás: AKI PÁIR

6. ábra: **A takarmánybúza heti termelői ára Magyarországon (2022–2024)**



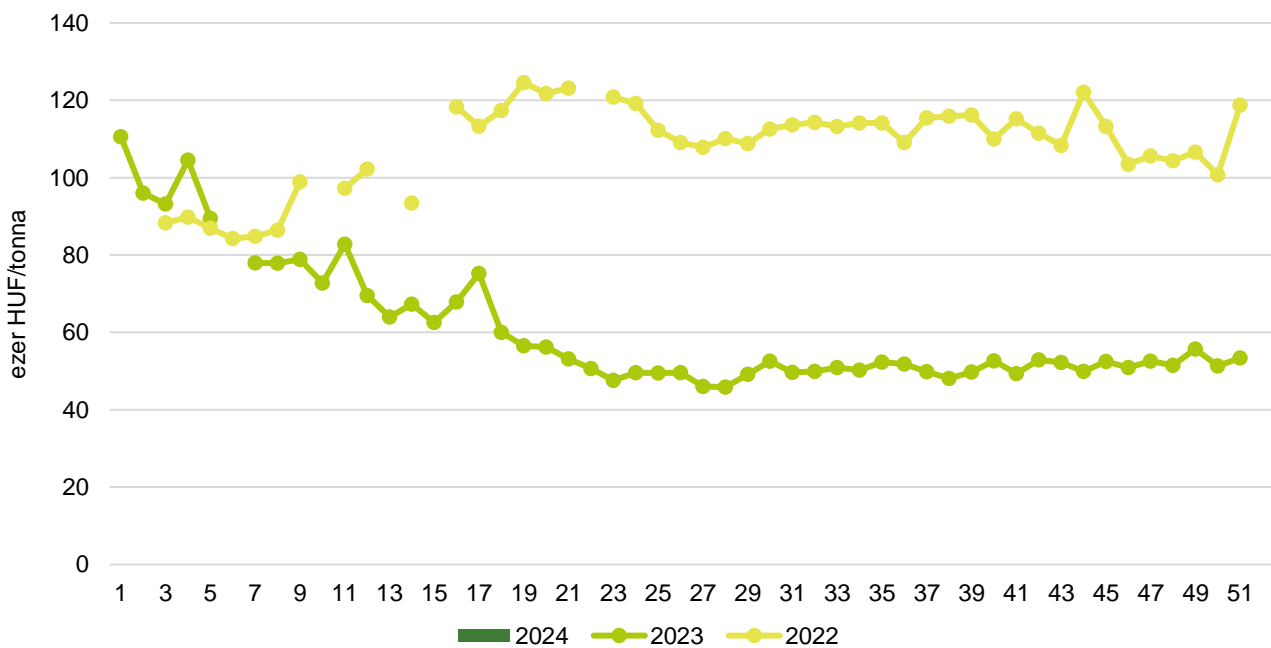
Forrás: AKI PÁIR

7. ábra: A takarmánykukorica heti termelői ára Magyarországon (2022–2024)



Forrás: AKI PÁIR

8. ábra: A takarmányárpa heti termelői ára Magyarországon (2022–2024)



Forrás: AKI PÁIR

4. táblázat: **A gabonafélék nemzetközi és európai kikötői ára**

		Mértékegység	2023.12.30.	2024.01.06.	2024.01.13.	2024.01.20.
BÚZA	USA, FOB HRW	USD/tonna	285	285	283	280
	Franciaország, FOB Rouen (superior)	USD/tonna	244	244	244	241
	Oroszország, 12,5% FOB	USD/tonna	240	235	242	240
	Ukrajna, 11,5% FOB	USD/tonna	210	215	210	215
	Románia, FOB Constanța	EUR/tonna	222	n. a.	228	225
KUKORICA	USA, FOB NOLA	USD/tonna	210	197	200	200
	Fekete-tenger, FOB	USD/tonna	n. a.	n. a.	n. a.	180
	Románia, FOB Constanța	EUR/tonna	200	212	206	208
	Hollandia, CIF Rotterdam	EUR/tonna	219	n. a.	220	218
ÁRPA	Franciaország, FOB Rouen	USD/tonna	225	220	222	216
	Fekete-tenger, FOB	USD/tonna	190	190	190	190
	Románia, FOB Constanța	EUR/tonna	n. a.	n. a.	n. a.	n. a.

Megjegyzés: FOB – Free on Board (költségmentesen a hajó fedélzetére), CIF – Cost, Insurance and Freight (költség, biztosítás és fuvardíj – megnevezett rendeltetési kikötő); n. a. – nincs adat.

Forrás: Hammersmith, Európai Bizottság, IGC

5. táblázat: **A gabonafélék európai termelői ára**

EUR/tonna

		2023. 51. hét	2023. 52. hét	2024. 1. hét	2024. 2. hét
MALMI BÚZA	Bulgária, DEPPROD Dobrich	205	205	205	205
	Németország, DEPSILO Hamburg	228	n. a.	228	225
	Franciaország, DELPORT Rouen	220	n. a.	223	219
	Románia, DEPSILO Banat	n. a.	n. a.	n. a.	165
TAKARMÁNY-BÚZA	Bulgária, DEPPROD Dobrich	n. a.	n. a.	n. a.	n. a.
	Németország, DEPSILO Hamburg	n. a.	n. a.	n. a.	n. a.
	Románia, DEPSILO Oltenia	n. a.	n. a.	180	n. a.
KUKORICA	Bulgária, DEPPROD Plevén	189	189	189	179
	Németország, DEPSILO Köln	219	n. a.	n. a.	215
	Franciaország, DELPORT Bordeaux	195	n. a.	n. a.	n. a.
	Románia, DEPSILO Oltenia	n. a.	n. a.	163	164
TAKARMÁNY-ÁRPA	Bulgária, DEPPROD Burgas	179	179	179	179
	Németország, DEPSILO Hamburg	188	n. a.	189	189
	Franciaország, DELPORT Rouen	198	n. a.	199	197
	Románia, DEPSILO Muntenia	n. a.	n. a.	n. a.	184

Megjegyzés: DEPPROD – a telephelyen vagy a termőhelyen tehergépkocsra vagy egyéb szállítóeszközre pakolva, DEPSILO – a tárolt termény silónál tehergépkocsra vagy egyéb szállítóeszközre pakolva, DELPORT – a kikötőbe szállítva; n. a. – nincs adat.

Forrás: Európai Bizottság

6. táblázat: **A gabonafélék termelői ára Magyarországon**

Megnevezés	Mértékegység	2023. 2. hét	2024. 1. hét	2024. 2. hét	2024. 2. hét/ 2023. 2. hét (százalék)	2024. 2. hét/ 2024. 1. hét (százalék)
Étkezési búza	tonna	5 908	3 646	9 020	152,7	247,4
	HUF/tonna	111 849	68 859	66 047	59,1	95,9
Takarmánybúza	tonna	1 550	86	2 039	131,5	2 360,9
	HUF/tonna	117 104	61 623	59 866	51,1	97,2
Takarmánykukorica	tonna	2 988	472	7 852	262,7	1 664,6
	HUF/tonna	103 348	55 322	60 573	58,6	109,5
Takarmányárpa	tonna	437
	HUF/tonna	95 980

... = Adatvédelmi korlátok miatt nem közölhető adat.

Megjegyzés: A termelői ár az áfát és a szállítási költséget nem tartalmazza.

Forrás: AKI PÁIR

7. táblázat: **A gabonaalapú termékek feldolgozói értékesítési ára Magyarországon**

Megnevezés	Kiszereelés	Mértékegység	2023. 2. hét	2024. 1. hét	2024. 2. hét	2024. 2. hét/ 2023. 2. hét (százalék)	2024. 2. hét/ 2024. 1. hét (százalék)
Finomliszt BL 55	ömlesztett	tonna	2 671	2 504	3 374	126	135
		HUF/kg	211	120	122	58	101
	zsákos	tonna	2 720	1 615	2 570	94	159
		HUF/kg	214	130	128	60	99
	zacskós	tonna	1 480	1 440	1 569	106	109
		HUF/kg	227	148	151	66	102
Rétesliszt BFF 55	ömlesztett	tonna	71
		HUF/kg	227
	zsákos	tonna	21	15	57	266	378
		HUF/kg	235	157	136	58	87
	zacskós	tonna	52	71	51	98	71
		HUF/kg	238	175	169	71	97
Rozsliszt RL 90	ömlesztett	tonna	–	–	...
		HUF/kg	–	–	...
	zsákos	tonna	61	13	33	53	255
		HUF/kg	220	171	158	72	92
Fehér kenyérliszt BL 80	ömlesztett	tonna	1 510	1 229	1 958	130	159
		HUF/kg	212	122	124	59	102
	zsákos	tonna	728	560	703	97	126
		HUF/kg	218	127	129	59	101
Tésztaipari liszt TL 50	ömlesztett	tonna	910	340	922	101	271
		HUF/kg	215	121	123	57	101
	zsákos	tonna	61	53	111	182	208
		HUF/kg	228	135	138	60	102
Étkezési búza AD	zacskós	tonna	63	83	91	146	110
		HUF/kg	248	163	168	68	103

... = Adatvédelmi korlátok miatt nem közölhető adat.

Forrás: AKI PÁIR

8. táblázat: **A búzaliszt kiskereskedelmi beszerzési ára Magyarországon**

Megnevezés	Kiszerezés	Mértékegység	2023. 2. hét	2024. 1. hét	2024. 2. hét	2024. 2. hét/ 2023. 2. hét (százalék)	2024. 2. hét/ 2024. 1. hét (százalék)
Finomliszt BL 55 gyártói márka	1 kg	tonna	–	258	180	–	70
		HUF/kg	–	181	176	–	97
Finomliszt BL 55 kereskedelmi márka	1 kg	tonna	–	755	733	–	97
		HUF/kg	–	133	134	–	101
Finomliszt BL 55 (összesen)	1 kg	tonna	1 232	1 013	913	74	90
		HUF/kg	229	146	142	62	98

Forrás: AKI PÁIR

9. táblázat: **A továbbfeldolgozásra szánt lisztek beszerzési ára Magyarországon**

Megnevezés	Kiszerezés	Mértékegység	2022. december	2023. november	2023. december	2023. december/ 2022. december (százalék)	2023. december/ 2023. november (százalék)
Finomliszt BL 55	ömlesztett	tonna	9 360	10 964	8 991	96	82
		HUF/kg	212	129	131	62	101
	zsákos	tonna	455	511	425	93	83
		HUF/kg	222	130	135	61	104
Rétesliszt BFF 55	ömlesztett	tonna	–	–	...
		HUF/kg	–	–	...
	zsákos	tonna
		HUF/kg
Fehér kenyérliszt BL 80	ömlesztett	tonna	4 535	4 347	4 180	92	96
		HUF/kg	208	119	119	57	100
	zsákos	tonna	469	621	413	88	67
		HUF/kg	214	120	119	56	99
Tésztaipari liszt TL 50	ömlesztett	tonna
		HUF/kg
	zsákos	tonna	–	...	–	–	–
		HUF/kg	–	...	–	–	–
Rozsliszt RL 90	ömlesztett	tonna	85	148	99	116	67
		HUF/kg	223	151	147	66	97
	zsákos	tonna	148	133	139	94	105
		HUF/kg	226	164	158	70	96

... = Adatvédelmi korlátok miatt nem közölhető adat.

Forrás: AKI PÁIR

10. táblázat: **Az ipari keveréktakarmányok feldolgozóinak értékesítési ára Magyarországon**

Megnevezés	Mértékegység	2022. december	2023. november	2023. december	2023. december/2022. december (százalék)	2023. december/2023. november (százalék)
Brojertáp	tonna	7 786	9 803	9 442	121	96
	HUF/tonna	166 673	149 010	149 804	90	101
Hízósertéstáp	tonna	8 489	9 952	9 936	117	100
	HUF/tonna	130 075	120 071	120 597	93	100

Forrás: AKI PÁIR

11. táblázat: **A gabonafélék külkereskedelme Magyarországon**

ezer tonna

		2022. január–október	2023. január–október	Változás (százalék)
Export	10019900 Búza, nem vető	1 570,7	1 985,0	126,38
	10039000 Árpa, nem vető	455,4	975,8	214,30
	10059000 Kukorica, nem vető	1 751,9	896,6	51,18
Import	10019900 Búza, nem vető	331,3	183,7	55,44
	10039000 Árpa, nem vető	26,0	18,0	69,02
	10059000 Kukorica, nem vető	990,2	792,6	80,05

Forrás: KSH

12. táblázat: **A világ búza- és kukoricamérlege**

	USDA		IGC		Tallage	
	2023/2023 ^{a)}	2023/2024 ^{b)}	2023/2023 ^{a)}	2023/2024 ^{b)}	2023/2024 ^{a)}	2024/2025 ^{b)}
BÚZA						
Termelés	789	785	804	788	749	768
Felhasználás	791	796	795	804	755	760
Export	216	213	208	198	184	182
Import	216	213	208	198	184	182
Zárókészlet	272	260	282	266	225	234
KUKORICA						
Termelés	1 156	1 236	1 165	1 230	1 191	1 188
Felhasználás	1 166	1 211	1 177	1 218	1 152	1 183
Export	181	198	180	176	184	186
Import	181	198	180	176	184	186
Zárókészlet	301	325	275	287	309	314

^{a)} Előzetes adat.^{b)} Előrejelzés.

Forrás: USDA, IGC, Tallage

Olajnövénypiaci jelentés

Szójabab

Az *Oil World* decemberi előrejelzésében az előző szezonét 5,5 százalékkal meghaladó, 391,2 millió tonna szójababtermésre számít világszinten a 2023/2024. gazdasági évben. Az északi féltekén 171,7 millió tonna (–1 százalék), a déli féltekén 219,5 millió tonna (+11 százalék) lehet a kibocsátás. A felhasználás 3 százalékkal 378 millió tonnára, a termés zárókészlete pedig 105 millió tonnára (+14 százalék) nőhet. Az Európai Unióban az egy évvel korábbihoz képest 13 százalékkal több, 2,8 millió tonna szójababot arattak az idén. Olaszországban 1 millió tonna (+11 százalék), Franciaországban 430 ezer tonna (+16 százalék), Romániában 290 ezer tonna (+12 százalék) szójabab került a tárolókba. Az AKI PÁIR adatai szerint a szójabab termelői ára 150,9 ezer forint/tonna volt január második hetében. A full-fat (extrudált) szóját (30–40 százalék nyersfehérje-, 17–23 százalék nyerszsír- és legfeljebb 12 százalék víztartalmú) 210,6 ezer forint/tonna áfa és szállítási költség nélküli áron értékesítették ugyanekkor. A chicagói árutőzsdén (*CME/CBOT*) a szójabab márciusi jegyzése 443–492 dollár/tonna tartományban mozgott 2023. december 18. és 2024. január 19. között.

Repcemag

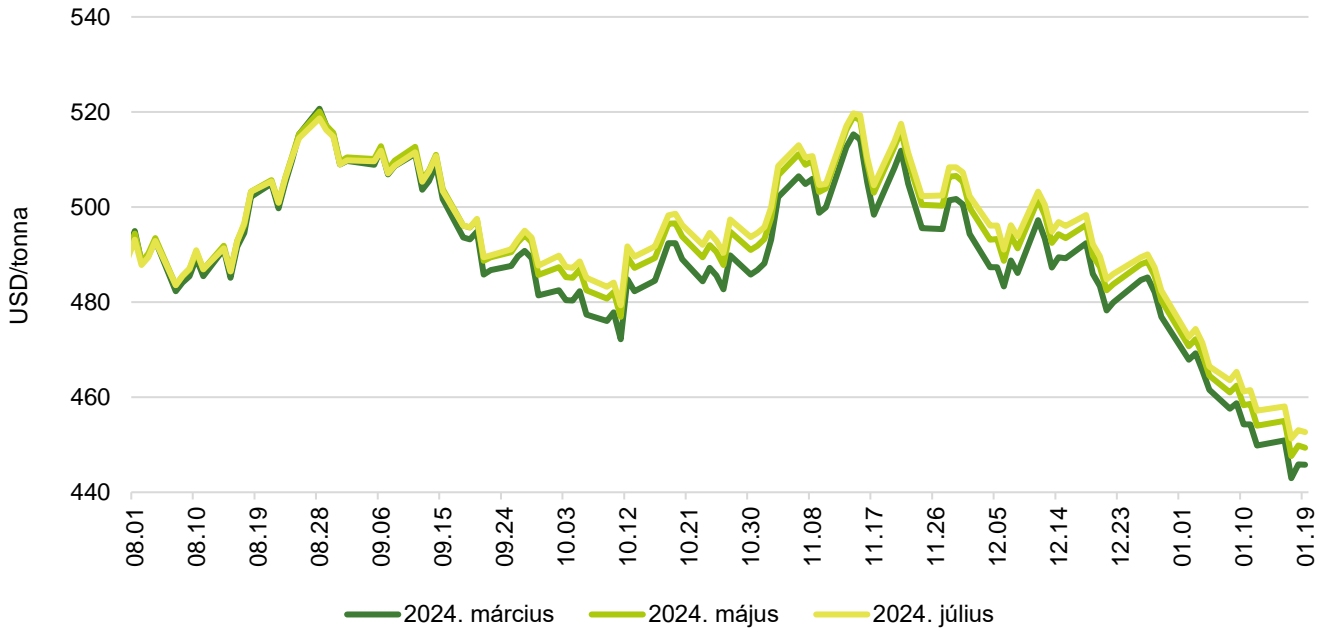
Az *Oil World* decemberi projekciója szerint a repcemag és a canola globális termelése 3 százalékkal múlhatja alul az egy évvel korábbit a 2023/2024. gazdasági évben, 76,6 millió tonna lehet. A várható felhasználás 79 millió tonnára (+7 százalék), a zárókészlet 12,5 millió tonnára (–16 százalék) tehető. A *Tallage* szerint az előző gazdasági évhez képest az árak meredek csökkenése és a nyugat-európai tagországokban elért alacsonyabb hozamok miatt az Európai Unióban 6 százalékkal kisebb területen, 5,8 millió hektáron vetettek repcemagot 2023 őszén. Az öt legnagyobb termelőnél egyaránt csökkent a terület. Franciaországban 1,3 millió hektárról (–4 százalék), Németországban 1,1 millió hektárról (–4 százalék), Lengyelországban 1 millió hektárról (–8 százalék), Romániában 550 ezer hektárról (–15 százalék), Csehországban pedig 370 ezer hektárról (–3 százalék) takaríthatják be az olajmagot 2024 nyarán. Az Agrárminisztérium tájékoztatása szerint Magyarországon 183 ezer hektárról arathatnak repcemagot az idén. A vetések 53 százaléka jó, 31 százaléka közepes, 16 százaléka gyenge állapotban volt december elején. A párizsi árutőzsdén (*Euronext/MATIF*) a repcemag februári tőzsdei elszámolóára 419–441 euró/tonna tartományban alakult 2023. december 18. és 2024. január 19. között.

Napraforgómag

Az *Oil World* 56,5 millió tonna (+2 százalék) napraforgómag-termésre számít a világon a 2023/2024. gazdasági évben. A globális kibocsátás 1,5 millió tonnával múlhatja alul az 58 millió tonnára jelzett felhasználást, így a zárókészlet 4 millió tonna körül alakulhat a 2023/2024. évi szezon végén. A *Tallage* szerint az Európai Unióban 4 százalékkal kisebb területről (4,9 millió hektár), 2 tonnás hektáronkénti termésátlaggal (+12 százalék), 8 százalékkal több, 10,1 millió tonna napraforgótermést takarítottak be. Romániában változatlan (1,28 millió hektár) területről 2,3 millió tonna (+2 százalék), Bulgáriában 6,5 százalékkal kisebb területről (860 ezer hektár) – a hozam 17 százalékos csökkenése miatt – 1,7 millió tonna (–22 százalék) termés került a tárolókba. Franciaországban 3,5 százalékkal kisebb területről (830 ezer hektár), 26 százalékkal nagyobb termésátlaggal (2,6 tonna/hektár), 21 százalékkal több (2,2 millió tonna) olajmagot arattak. Az AKI PÁIR adatai szerint a magas olajsavtartalmú napraforgómagot (*HO*) 138,6 ezer forint/tonnáért (–38 százalék), a nagy olajtartalmút (*LO*) 135,7 ezer forint/tonnáért (–31 százalék) vásárolták a feldolgozók és a kereskedők január második hetében. Az ipari napraforgómag (magas olajsavas napraforgómaggal együtt) áfa és szállítási költség nélküli termelői ára átlagosan 137,6 ezer forint/tonna (–32 százalék) volt.

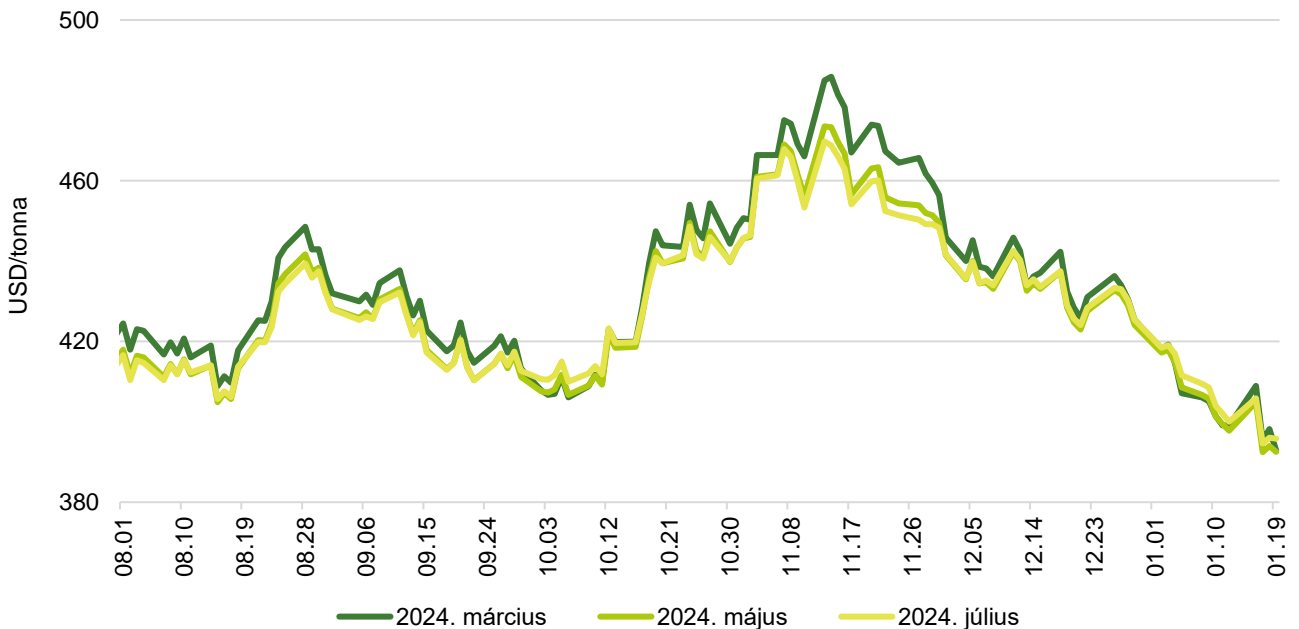
Az olajmagok és származékaik jegyzése

9. ábra: A szójabab különböző határidőre szóló jegyzése a chicagói árutőzsdén (2023–2024)



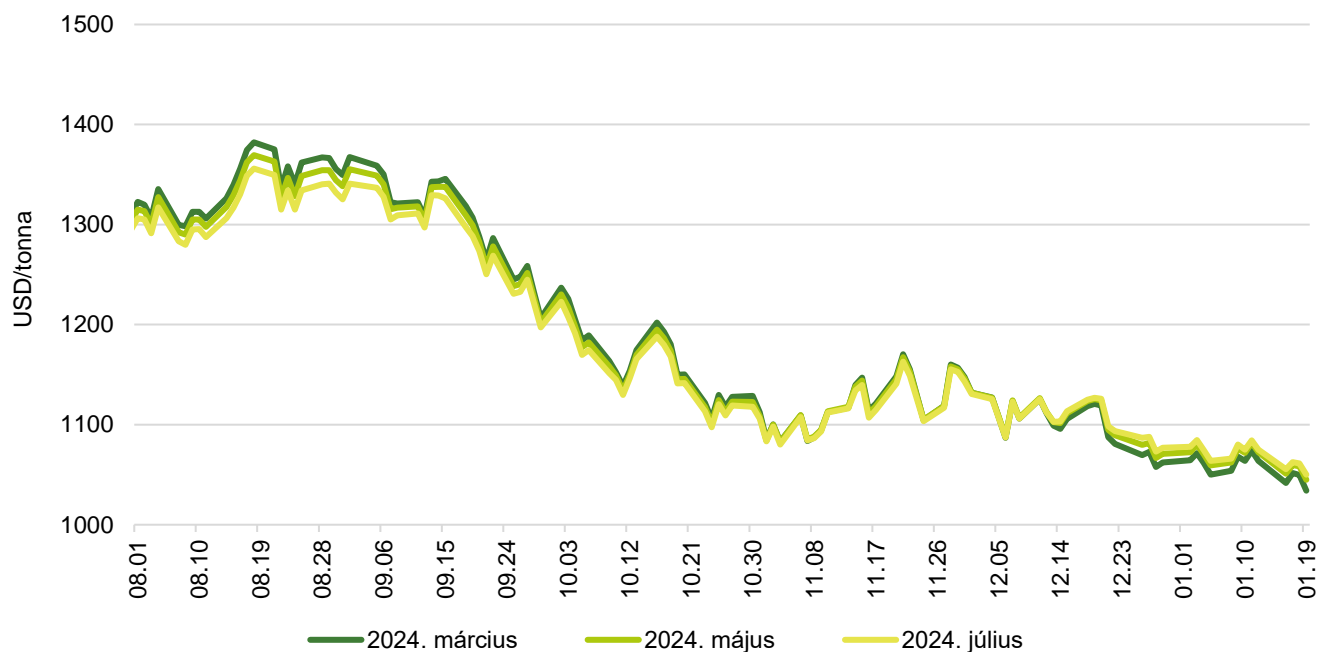
Forrás: CME Group

10. ábra: A szójadara különböző határidőre szóló jegyzése a chicagói árutőzsdén (2023–2024)



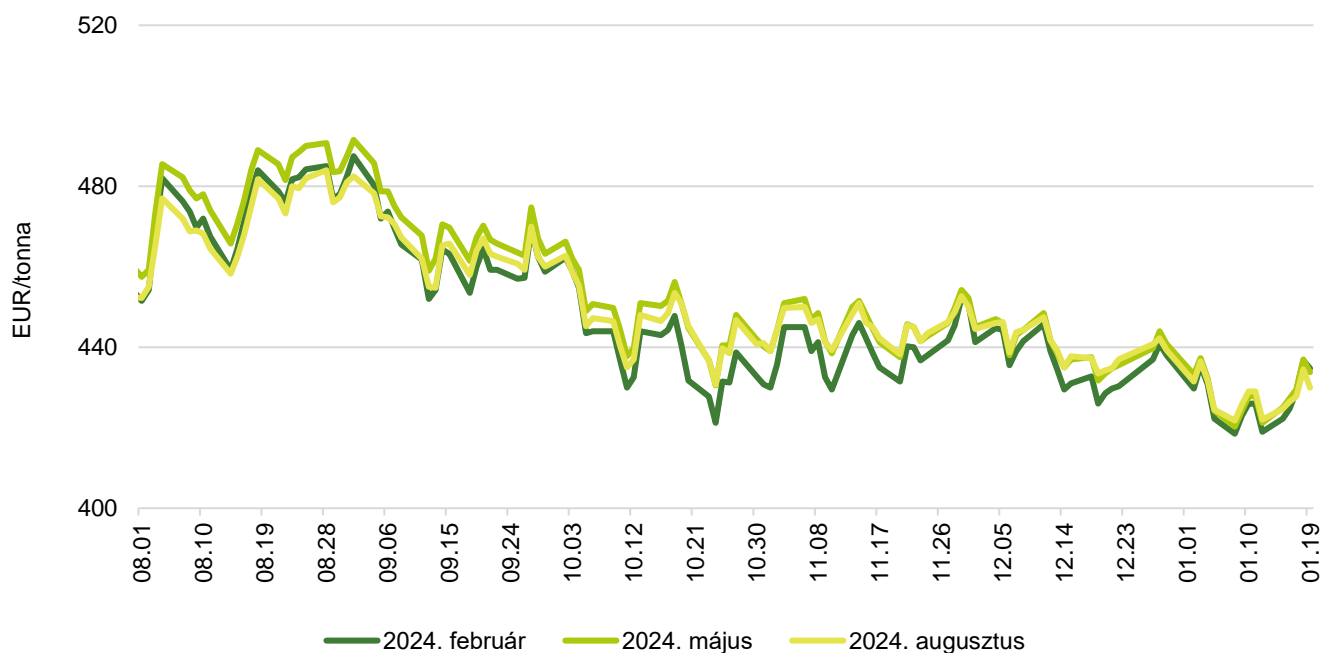
Forrás: CME Group

11. ábra: **A szójaolaj különböző határidőre szóló jegyzése a chicagói árutőzsdén (2023–2024)**



Forrás: CME Group

12. ábra: **A repcemag különböző határidőre szóló jegyzése a párizsi árutőzsdén (2023–2024)**



Forrás: Euronext

13. táblázat: **Az olajmagok és származékaik jegyzése a párizsi és a chicagói árutőzsdén (2024. január 19.)**

	Euronext/MATIF, Párizs		
	Szállítási határidő	EUR/tonna	HUF/tonna
Repcemag	2024. február	435	166 531
	2024. május	434	166 148
	2024. augusztus	430	164 712
	2024. november	434	166 052
	2025. február	439	168 255
	2025. május	438	167 776
	CME/CBOT, Chicago		
	Szállítási határidő	USD/tonna	HUF/tonna
Szójabab	2024. március	446	156 900
	2024. május	449	158 167
	2024. július	453	159 331
	2024. augusztus	449	157 908
	2024. szeptember	440	154 830
	2024. november	438	154 055
Szójadara	2024. március	393	138 276
	2024. május	393	138 160
	2024. július	396	139 324
	2024. augusztus	396	139 556
	2024. szeptember	396	139 207
	2024. október	393	138 199

Forrás: Euronext, CME Group

14. táblázat: **A növényolajok és származékaik jegyzése Olaszországban és Ausztriában (2024. január 16.)**

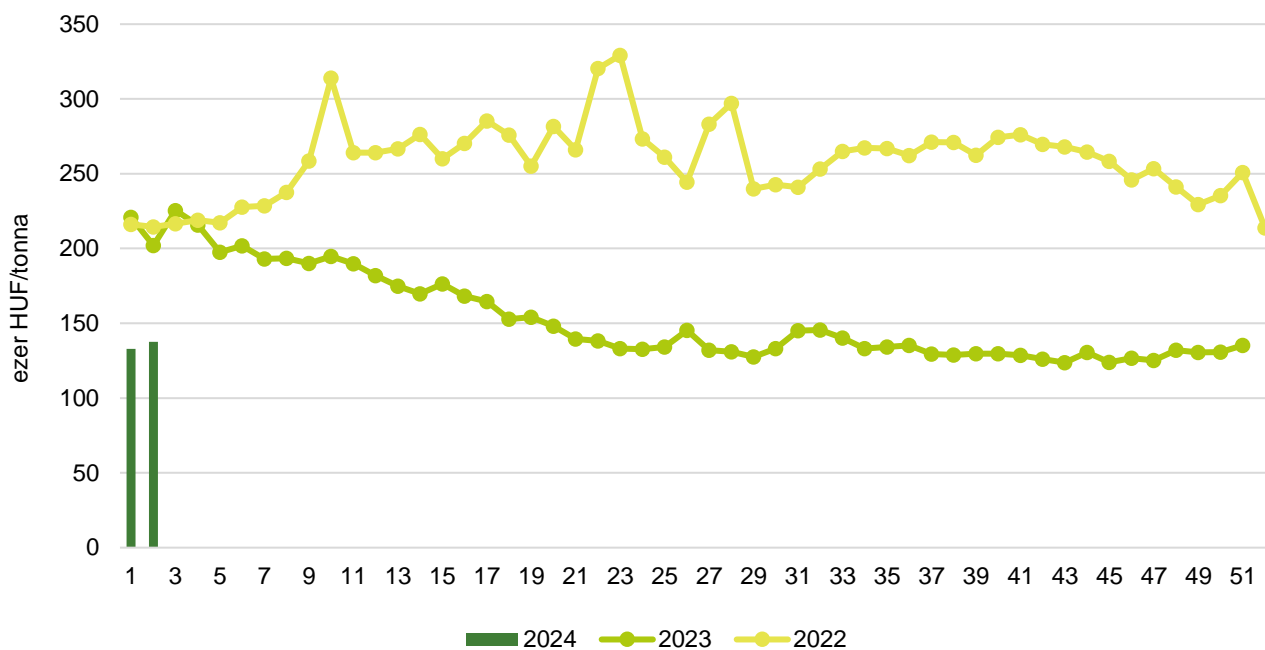
Termék	Ország	EUR/tonna	HUF/tonna
Napraforgóolaj (nyers)	Olaszország	820	311 871
Napraforgóolaj (finomított)		1 010	384 133
Szójaolaj (nyers)		925	351 805
Szójaolaj (finomított)		1 075	408 855
Napraforgódara	Ausztria	n. a.	n. a.
Repcedara		320	121 898

n. a. – nincs adat.

Forrás: Associazione Granaria di Milano, BLPW

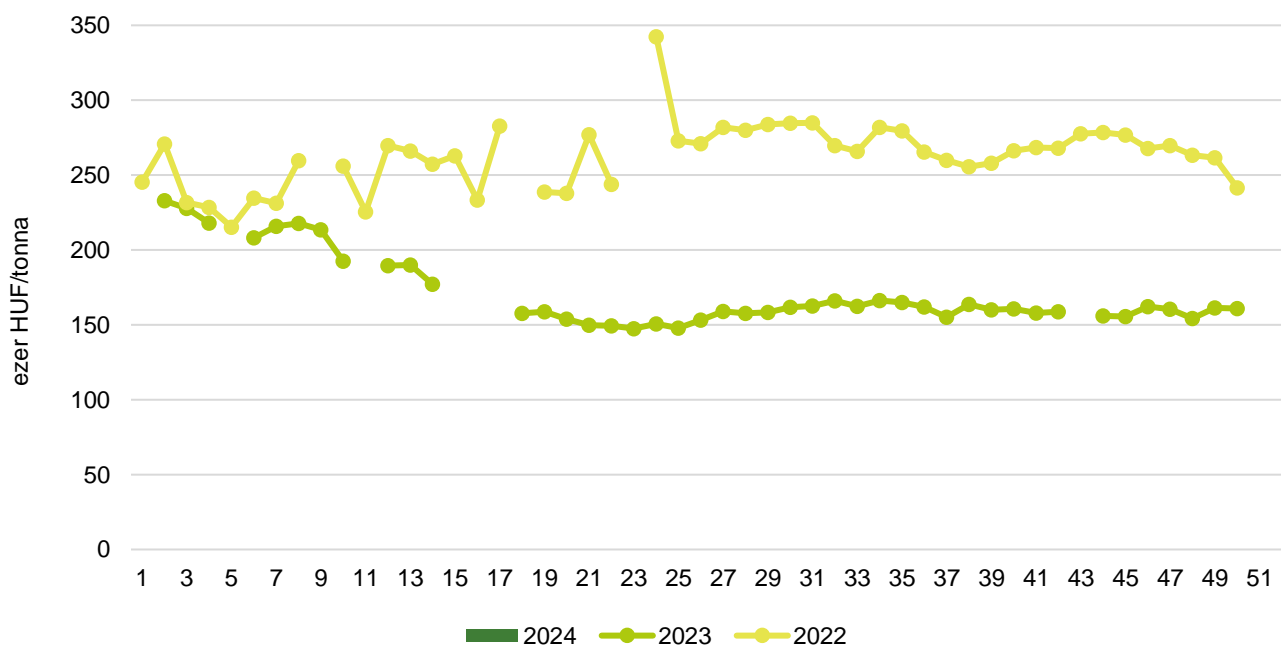
Olajmagpiaci információk

13. ábra: A napraforgómag heti termelői ára Magyarországon (2022–2024)



Forrás: AKI PÁIR

14. ábra: A repcemag heti termelői ára Magyarországon (2022–2024)



Forrás: AKI PÁIR

15. táblázat: **Az olajmagok és származékaik nemzetközi és európai kikötői ára**

USD/tonna

			2023.12.30.	2024.01.06.	2024.01.13.	2024.01.20.
SZÓJA	BAB	USA FOB NOLA	470	485	470	475
		Brazília FOB	490	460	440	435
		EU CIF USA-ból	n. a.	n. a.	n. a.	n. a.
		EU CIF Brazíliából	n. a.	n. a.	n. a.	n. a.
		Fekete-tenger FOB	485	475	470	475
		Argentína, Up River FOB	506	488	470	454
	DARA	EU CIF Rotterdam	n. a.	n. a.	n. a.	n. a.
	OLAJ	EU FOB Hollandia	n. a.	n. a.	n. a.	n. a.
REPCE	MAG	Franciaország FOB Moselle	478	467	467	466
		EU CIF Hamburg	n. a.	n. a.	n. a.	n. a.
		Ausztrália FOB	508	505	494	489
		Kanada FOB	547	520	500	505
		Ukrajna FOB	335	345	345	375
	DARA	EU FOB Hamburg	n. a.	n. a.	n. a.	n. a.
OLAJ	EU FOB Hollandia	n. a.	n. a.	n. a.	n. a.	
NAPRAFORGÓ	MAG	EU CIF Amszterdam	n. a.	n. a.	n. a.	n. a.
		EU FOB Bordeaux	482	472	460	450
		Ukrajna FOB	325	325	325	325
	DARA	Ukrajna DAF	n. a.	n. a.	n. a.	n. a.
		Ukrajna FOB	245	245	245	245
	OLAJ	EU FOB Rotterdam	n. a.	n. a.	n. a.	n. a.
		Fekete-tenger FOB	n. a.	n. a.	n. a.	n. a.
NYERS PÁLMAOLAJ		EU CIF Rotterdam	n. a.	n. a.	n. a.	n. a.

Megjegyzés: FOB – Free on Board (költségmentesen a hajó fedélzetére – megjelölt elhajózási kikötő), DAF – Delivered at Frontier (határra szállítva); CIF – Cost, Insurance and Freight (költség, biztosítás és fuvardíj – megnevezett rendeltetési kikötő); n. a. – nincs adat.
 Forrás: APK-Infom, Hammersmith, Oil World, Európai Bizottság, IGC

16. táblázat: **Az ipari napraforgómag és a repcemag heti termelői ára Magyarországon**

Megnevezés	Mértékegység	2023. 2. hét	2024. 1. hét	2024. 2. hét	2024. 2. hét/ 2023. 2. hét (százalék)	2024. 2. hét/ 2024. 1. hét (százalék)
Ipari napraforgómag (magas olajsavtartalmú, HO)	tonna	1 541	3 064	6 938	450	226
	HUF/tonna	223 756	132 858	138 628	62	104
Ipari napraforgómag (nagy olajtartalmú, LO)	tonna	6 899	162	3 790	55	2 334
	HUF/tonna	197 130	131 719	135 719	69	103
Ipari napraforgómag (Összesen)	tonna	8 441	3 226	10 729	127	333
	HUF/tonna	201 993	132 800	137 600	68	104
Repcemag	tonna	3 546
	HUF/tonna	232 886

... = Adatvédelmi korlátok miatt nem közölhető adat.

Megjegyzés: A termelői ár az áfát és a szállítási költséget nem tartalmazza.

Forrás: AKI PÁIR

17. táblázat: **A növényolajok és származékaik feldolgozói értékesítési ára Magyarországon**

Megnevezés	Mértékegység	2023. 2. hét	2024. 1. hét	2024. 2. hét	2024. 2. hét/ 2023. 2. hét (százalék)	2024. 2. hét/ 2024. 1. hét (százalék)
Nyers napraforgóolaj	tonna	2 125	1 901	760	36	40
	HUF/tonna	671 967	312 926	299 908	45	96
Napraforgódara	tonna	3 148	4 586	15 360	488	335
	HUF/tonna	125 416	84 429	93 422	74	111
Nyers repceolaj	tonna	–	...	–	–	–
	HUF/tonna	–	...	–	–	–
Repcedara	tonna	5 937
	HUF/tonna	112 949

... = Adatvédelmi korlátok miatt nem közölhető adat.

Forrás: AKI PÁIR

18. táblázat: **A szójabab termelői, a full-fat (extrudált) szója, a szójadara és a szójaolaj feldolgozói értékesítési ára Magyarországon**

Megnevezés	Mértékegység	2023. 2. hét	2024. 1. hét	2024. 2. hét	2024. 2. hét/ 2023. 2. hét (százalék)	2024. 2. hét/ 2024. 1. hét (százalék)
Szójabab	tonna	1 419	...	273	19	...
	HUF/tonna	215 462	...	150 859	70	...
Full-fat (extrudált) szója	tonna	...	162	105	...	65
	HUF/tonna	...	209 218	210 602	...	101
Szójadara	tonna
	HUF/tonna
Szójaolaj	tonna	...	–	–	–	–
	HUF/tonna	...	–	–	–	–

... = Adatvédelmi korlátok miatt nem közölhető adat.

Megjegyzés: Full-fat (extrudált) szója: 30–40% nyersfehérje, 17–23% nyerszsír, max. 12% víz. Szójadara: Low-Pro, Mid-Pro, High-Pro összesítve. Az ár az áfát és a szállítási költséget nem tartalmazza.

Forrás: AKI PÁIR

19. táblázat: **A napraforgó-étolaj kiskereskedelmi beszerzési ára Magyarországon**

Megnevezés	Kiszerezés	Mértékegység	2023. 2. hét	2024. 1. hét	2024. 2. hét	2024. 2. hét/ 2023. 2. hét (százalék)	2024. 2. hét/ 2024. 1. hét (százalék)
Napraforgó-étolaj gyártói márka	1liter	1000 liter	–	159	166	–	104
		HUF/liter	–	501	505	–	101
Napraforgó-étolaj kereskedelmi márka	1liter	1000 liter	–	562	635	–	113
		HUF/liter	–	433	405	–	93
Napraforgó-étolaj (összesen)	1liter	1000 liter	423	721	801	189	111
		HUF/liter	706	448	425	60	95

Forrás: AKI PÁIR

20. táblázat: **Az olajmagok és származékaik külkereskedelme Magyarországon**

ezer tonna

		2022. január–október	2023. január–október	Változás (százalék)
Export	1205 Repcemag	409,3	349,8	85,47
	1206 Napraforgómag	224,9	161,5	71,81
	2304 Szójadara	110,8	110,0	99,21
Import	1205 Repcemag	186,4	161,9	86,88
	1206 Napraforgómag	486,5	309,5	63,61
	2304 Szójadara	449,0	403,0	89,75

Forrás: KSH

21. táblázat: **A világ olajmagmérélege**

millió tonna

	USDA		Oil World		Tallage	
	2022/2023 ^{a)}	2023/2024 ^{b)}	2022/2023 ^{a)}	2023/2024 ^{b)}	2022/2023 ^{a)}	2023/2024 ^{b)}
SZÓJABAB						
Termelés	375	399	371	391	368	397
Felhasználás	314	329	367	378	362	375
Export	172	171	173	165	174	163
Import	165	168	166	165	174	163
Zárókészlet	102	115	92	105	92	114
REPCEMAG						
Termelés	89	87	79	77	88	84
Felhasználás	85	86	74	79	85	85
Export	21	17	20	18	19	17
Import	20	16	20	18	19	17
Zárókészlet	8	7	15	13	9	8
NAPRAFORGÓMAG						
Termelés	52	56	55	57	55	57
Felhasználás	56	56	58	58	57	58
Export	4	3	4	3	4	3
Import	4	3	4	3	4	3
Zárókészlet	4	3	6	4	6	5

^{a)} Előzetes adat.^{b)} Előrejelzés.

Forrás: USDA, Oil World, Tallage

