

# AGRÁRPIACI JELENTÉSEK

## TEJ ÉS TEJTERMÉKEK

XXVII. évfolyam • 1. szám • 2024

**TEJ ÉS TEJTERMÉKEK**  
XXVII. évfolyam • 1. szám • 2024  
2024. január 22.

Megjelenik havonta

**Felelős szerkesztő**  
Dr. Stummer Ildikó

**Szerző**  
Mándi-Nagy Dániel  
mandi-nagy.daniel@aki.gov.hu



1093 Budapest, Zsil utca 3–5.  
Telefon: +36 1 217 1011  
www.aki.gov.hu  
aki@aki.gov.hu

A kiadvány az Agrárközgazdasági Intézet  
által üzemeltetett Piaci Árinformációs Rendszer  
adatai alapján készül.



Friss adatokért kérjük látogasson el a  
[PÁIR lekérdezhető adatok](#) felületre.

ISSN 1418 2130

A kiadványokkal kapcsolatban részletes  
felvilágosítást ad:  
Publikációs Csoport – publikacio@aki.gov.hu

## Tartalomjegyzék

Összefoglaló	3
Summary	3
Tejpiaci jelentés	4
Ábrák, táblázatok	5
Nyerstej	5
Tejtermékek	14
Tejfelvásárlás	26
Határidős jegyzések	31
Nemzetközi előrevetítések	33



# Összefoglaló

Az AKI PÁIR adatai szerint Magyarországon a nyerstej országos termelői átlagára 161,98 forint/kilogramm volt 2023 decemberében. A zsírtartalom 0,07 és a fehérjetartalom 0,03 százalékpontos javulása, valamint az alapár 1 százalékos növekedése mellett a nyerstej átlagára 2 százalékkal emelkedett 2023 decemberében a 2023. novemberihez képest, és 27 százalékkal elmaradt az előző év azonos hónapjának átlagárától.

A nyerstej kiviteli ára 172,71 forint/kilogramm volt 2023 decemberében, az előző havhoz képest 3 százalékkal, az előző év azonos hónapjához viszonyítva 19 százalékkal csökkent. A kiviteli ár 7 százalékkal volt magasabb a termelői átlagárnál. Az AKI PÁIR adatai szerint a nyerstej kiszállítása nem változott 2023 decemberében az előző év azonos hónapjához viszonyítva.

## Summary

According to the data of AKI PÁIR, the national average producer price of raw milk in Hungary was HUF 161.98 per kilogram in December 2023. The fat content increased by 0.07 percentage, the protein content by 0.03 percentage, the base price by 1 per cent, the average price by 2 per cent in December 2023 compared to November 2023, and the average price was 27 per cent lower than in the same month of the previous year.

The export price of raw milk was HUF 172.71 per kilogram in December 2023, it decreased in one month by 3 per cent, compared to the same month of the previous year by 19 per cent. The export price was 7 per cent higher than the average producer price. According to the data of AKI PÁIR, the raw milk export did not change in December 2023 compared to December 2022.

## Tejpiaci jelentés

A nyerstej termelői ára nemzeti valutában kifejezve 2023 novemberében az Európai Unióban 21 százalékkal, Új-Zélandon 17 százalékkal, az USA-ban 15 százalékkal csökkent az egy évvel korábbihoz képest. A világpiacon az ömlesztett vaj értékesítési ára (*FOB Óceánia*) 2024 3. hetében 29 százalékkal, a teljes tejszín 3 százalékkal nőtt, míg a sovány tejszín 8 százalékkal, a cheddar sajté 16 százalékkal csökkent 2023 azonos hetéhez mérten.

A nyerstej azonnali (spot) piaci ára Olaszországban a 2023. 48. – 2024. 3. hét között 6,75 euróval 50,75 euró/100 kilogrammra csökkent. Hollandiában a 4,4 százalékos zsírtartalmú nyerstej spot piaci ára áfa nélkül, szállítási költséggel a 2023. 52. – 2024. 2. hét között 8 euróval emelkedett, majd egy hét alatt 1,5 euróval 43,5 euró/100 kilogrammra csökkent. Olaszországban, Verona városában a nyerstej spot piaci ára 2023. január 15-én áfa nélkül, szállítási költséggel 50,75 euró/100 kilogramm, a biotéjé 63,5 euró/100 kg, a Németországból és az Ausztriából származó 3,6 százalékos zsírtartalmú nyerstejé 46,5 euró/100 kilogramm, a főlözötté 21 euró/100 kilogramm, a tejszíné 262 euró/100 kilogramm, az Európai Unióból származó tejszíné 260 euró/100 kilogramm volt. A németországi Élelmiszer-gazdasági Kutató Központ (*ife*) havi rendszerességgel közzéteszi a nyerstej alapanyagértékét 4,0 százalékos zsír- és 3,4 százalékos fehérjebeltartalomra vonatkozóan. Az alapanyagérték tükrözi a nyerstej összetevőinek (zsír, fehérje) árát, amelyet a kempteni árutőzsde vaj- és soványtejszín-jegyzései alapján határoznak meg. A zsírtartalom 13 százalékkal, a fehérjeérték 1 százalékkal csökkent, így a szállítási költség nélküli alapanyagérték 9 százalékkal volt alacsonyabb 2023 decemberében az előző év azonos hónapjához képest. Franciaországban 2024 1. hetében a tejfelvásárlás az előző hetitől 0,6 százalékkal, az előző év azonos hetitől 1,8 százalékkal elmaradt. A németországi központi tejpiaci szolgálat gyorsjelentése szerint Németországban a nyerstej felvásárlása az előző héthez képest 1,3 százalékkal nőtt, míg az előző év azonos hetéhez viszonyítva 1,4 százalékkal mérséklődött ugyanekkor. Németországban az ömlesztett vaj értékesítési ára 2024 3. hetében az előző év azonos hetéhez viszonyítva 18 százalékkal magasabb, míg a sovány tejszín 4 százalékkal alacsonyabb volt. A kempteni árutőzsdén a 25 kilogrammos kiszerezésű ömlesztett vaj értékesítési ára 549,5 euró/100 kilogramm, a 25 kilogrammos kiszerezésű zsákos, élelmezési célú (intervenciós minőségű) sovány tejszín 257,5 euró/100 kilogramm volt 2024 3. hetében. Az ömlesztett vaj ára 148 százalékkal, a sovány tejszín 47 százalékkal volt magasabb az intervenciós árszintnél a vizsgált héten.

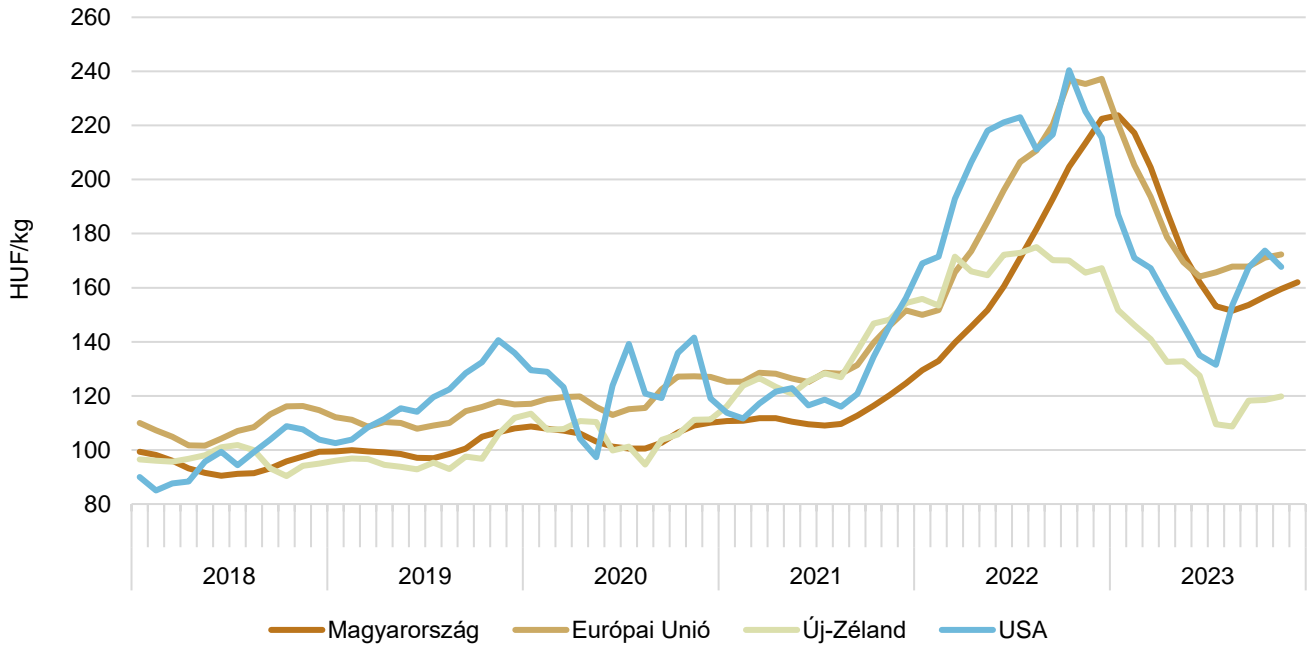
Az AKI PÁIR adatai szerint Magyarországon a nyerstej országos termelői átlagára 161,98 forint/kilogramm volt 2023 decemberében. A zsírtartalom 0,07, a fehérjetartalom 0,03 százalékpontos javulása és az alapár 1 százalékos növekedése mellett a nyerstej átlagára 2 százalékkal emelkedett 2023 decemberében a 2023. novemberihez képest, és 27 százalékkal elmaradt az előző év azonos hónapjának átlagárától. A nyerstej felvásárlása 2023 decemberében az előző havi mennyiséget 6 százalékkal, a 2022. decemberit pedig 2 százalékkal haladta meg. A nyerstej kiviteli ára 172,71 forint/kilogramm volt 2023 decemberében, az előző havihoz képest 3 százalékkal, az előző év azonos hónapjához viszonyítva 19 százalékkal csökkent. A kiviteli ár 7 százalékkal volt magasabb a termelői átlagárnál. Az AKI PÁIR adatai szerint a nyerstej kiszállítása nem változott 2023 decemberében az előző év azonos hónapjához viszonyítva.

Az AKI PÁIR adatai szerint 2023 decemberében az előző hónaphoz képest az adagolt vaj (+6 százalékos), az 1,5 százalékos zsírtartalmú dobozos UHT- (tartós) tej (+5 százalékos), a trappista sajt, a gyümölcsös joghurt és a 2,8 százalékos zsírtartalmú dobozos friss tej (egyenként +3 százalékos), a tejföl és a 2,8 százalékos zsírtartalmú dobozos UHT- (tartós) tej (egyenként +2 százalékos) feldolgozó értékesítési ára emelkedett. A KSH adatai szerint az 1,5 százalékos zsírtartalmú ESL- (hosszanfriss) tej fogyasztói ára (+2 százalékos) nőtt, a 2,8 százalékos zsírtartalmú ESL- (hosszanfriss) tej, a 2,8 százalékos zsírtartalmú dobozos UHT- (tartós) tej, valamint az adagolt vaj ára stagnált, míg a trappista tömsajt és a gyümölcs joghurt (egyenként -3 százalékos), továbbá a 20 százalékos zsírtartalmú tejföl (-4 százalékos) fogyasztói ára csökkent ugyanebben az összehasonlításban.

# Ábrák, táblázatok

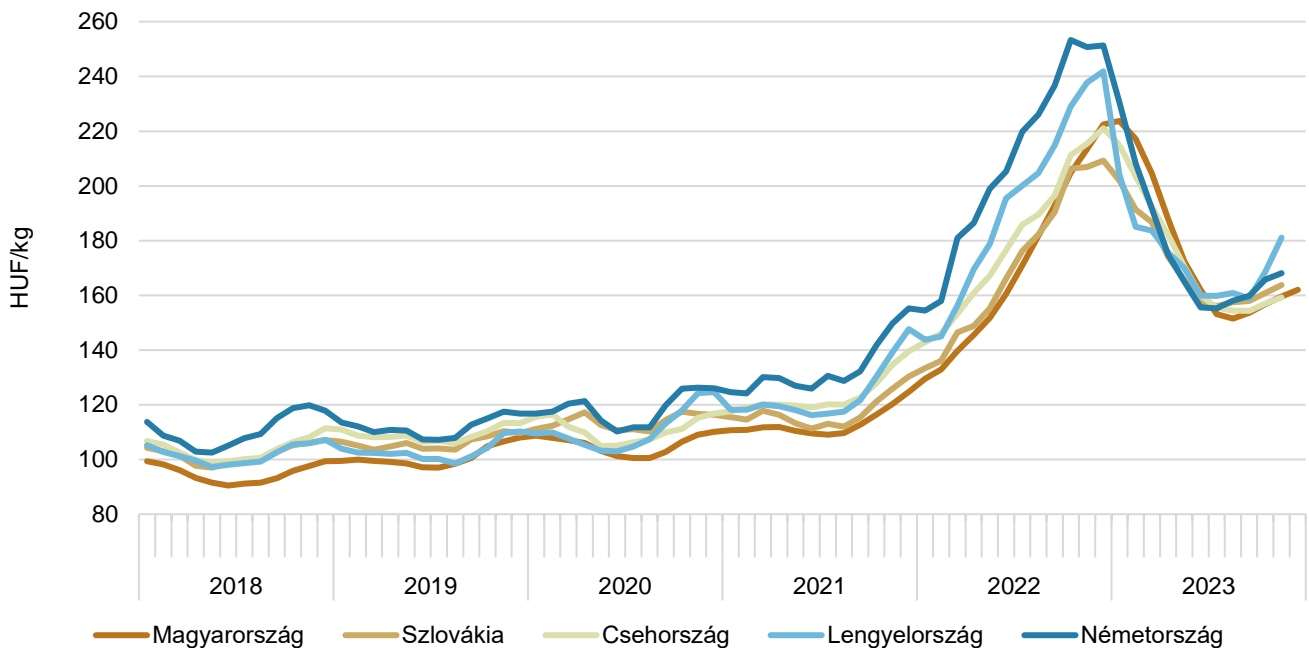
## Nyerstej

1. ábra: A nyerstej havi termelői árának alakulása a világon (2018–2023)



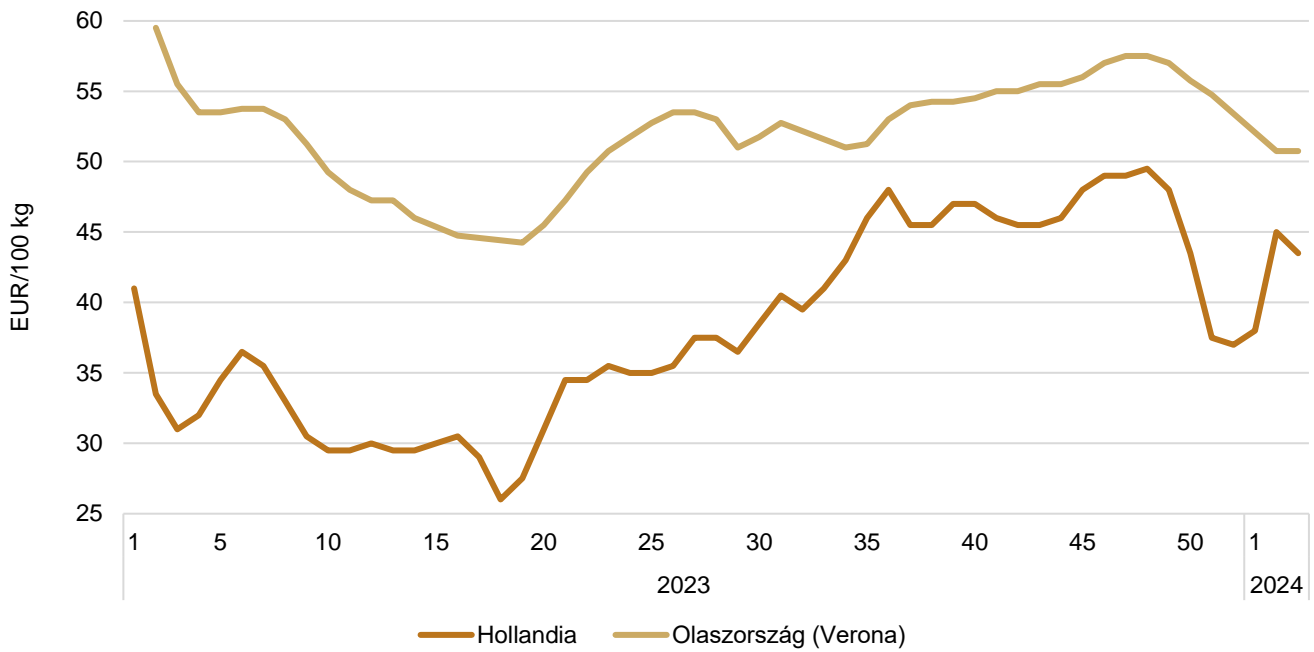
Megjegyzés: Az Európai Unió átlagára 2020. februártól nem tartalmazza az Egyesült Királyságot.  
Forrás: AKI PÁIR, Európai Bizottság, LTO–CLAL, USDA

2. ábra: A nyerstej havi termelői ára néhány európai országban (2018–2023)



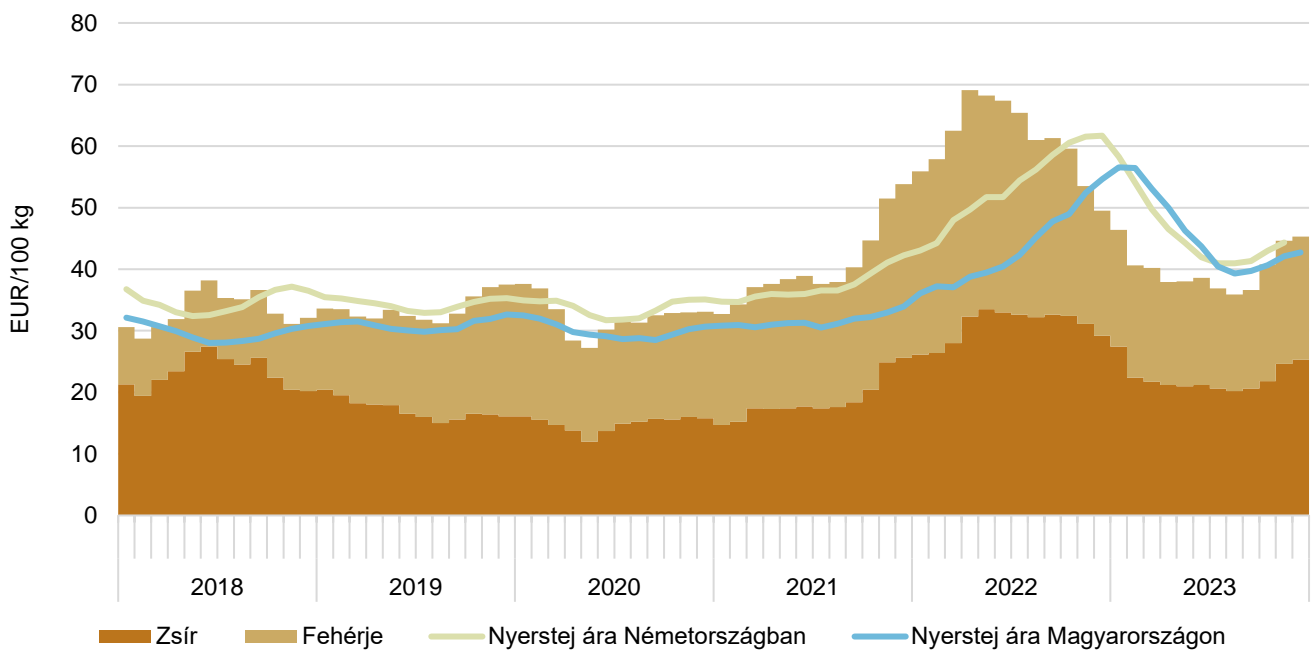
Forrás: AKI PÁIR, Európai Bizottság

3. ábra: **A nyerstej heti azonnali (spot) piaci ára Olaszországban és Hollandiában (2023–2024)**



Forrás: CCIAA di Verona-CLAL, DCA-Markt-NieuweOoogst

4. ábra: **A nyerstej havi alapanyagértéke és ára Németországban, a nyerstej ára Magyarországon (2018–2023)**



Forrás: ife, BLE-BMELV, Európai Bizottság, AKI PÁIR

1. táblázat: **A nyerstej termelői ára<sup>a)</sup> Magyarországon**

Megnevezés	Mértékegység	2022. XII.	2023. XI.	2023. XII.	2023. XII./ 2022. XII. (százalék)	2023. XII./ 2023. XI. (százalék)
Alapár	HUF/kg	207,80	149,17	151,12	72,72	101,30
Felvásárlás	tonna	99 569	95 856	101 657	102,10	106,05
Átlagár	HUF/kg	222,42	159,56	161,98	72,83	101,52
Fehérje	százalék	3,46	3,48	3,51	101,41	100,82
Zsír	százalék	3,99	3,91	3,98	99,75	101,59

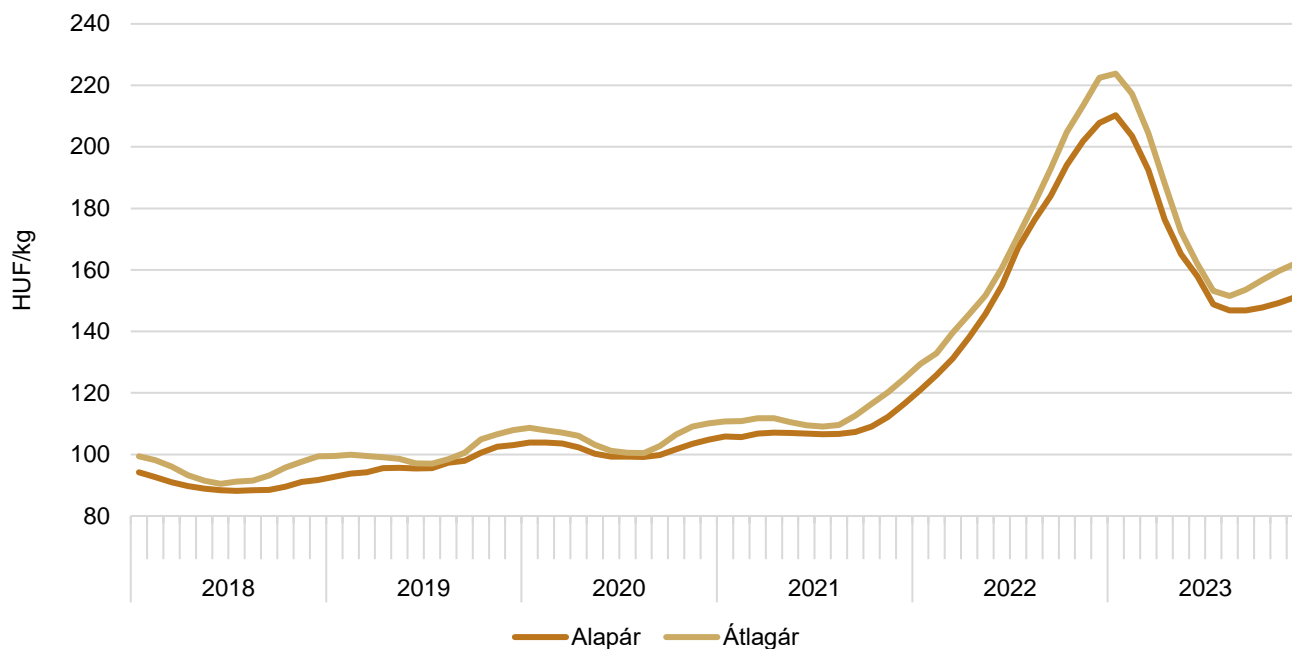
<sup>a)</sup> A nyerstej ára valós beltartalmi értékekre és az összes minőségi kategóriára vonatkozik.  
Forrás: AKI PÁIR

2. táblázat: **A nyerstej kiviteli ára<sup>a)</sup> Magyarországon**

Megnevezés	Mértékegység	2022. XII.	2023. XI.	2023. XII.	2023. XII./ 2022. XII. (százalék)	2023. XII./ 2023. XI. (százalék)
Mennyiség	tonna	13 300	11 794	13 327	100,20	112,99
Átlagár	HUF/kg	211,95	177,76	172,71	81,49	97,16
Fehérje	százalék	3,32	3,39	3,34	100,60	98,53
Zsír	százalék	3,87	3,89	3,93	101,55	101,03

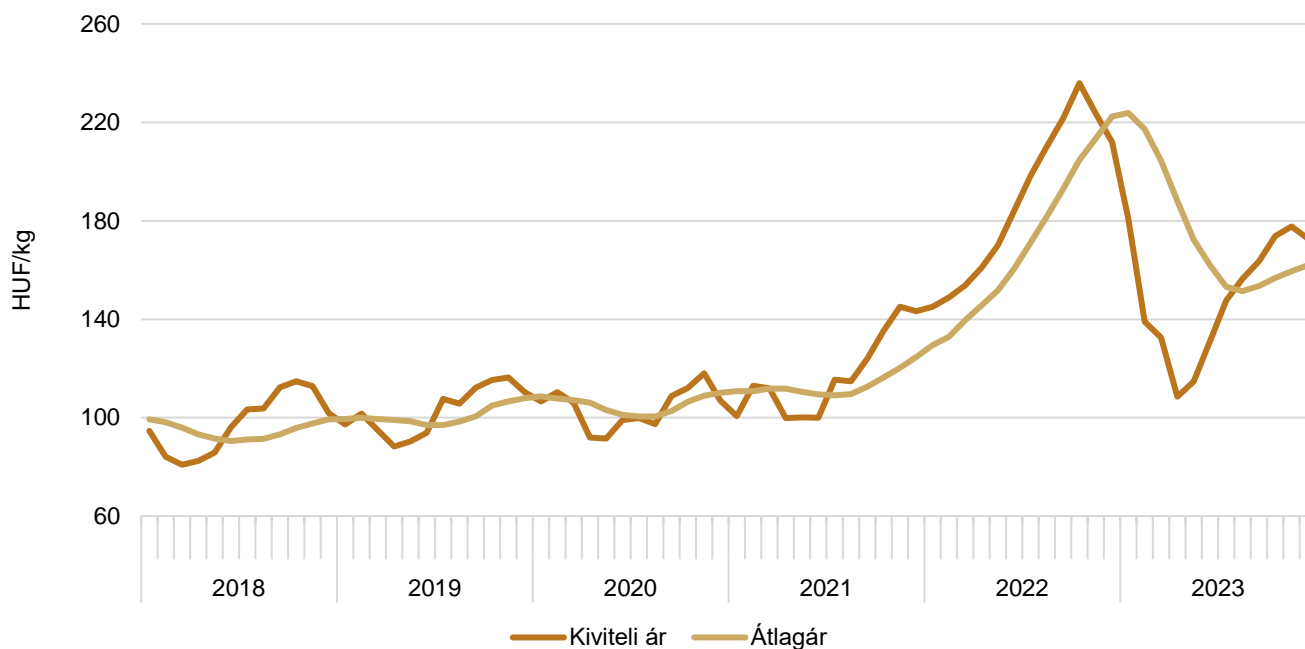
<sup>a)</sup> A nyerstej ára valós beltartalmi értékekre és teljes tejre vonatkozik.  
Forrás: AKI PÁIR

5. ábra: A nyerstej országos havi termelői alap- és átlagára<sup>a)</sup> Magyarországon (2018–2023)



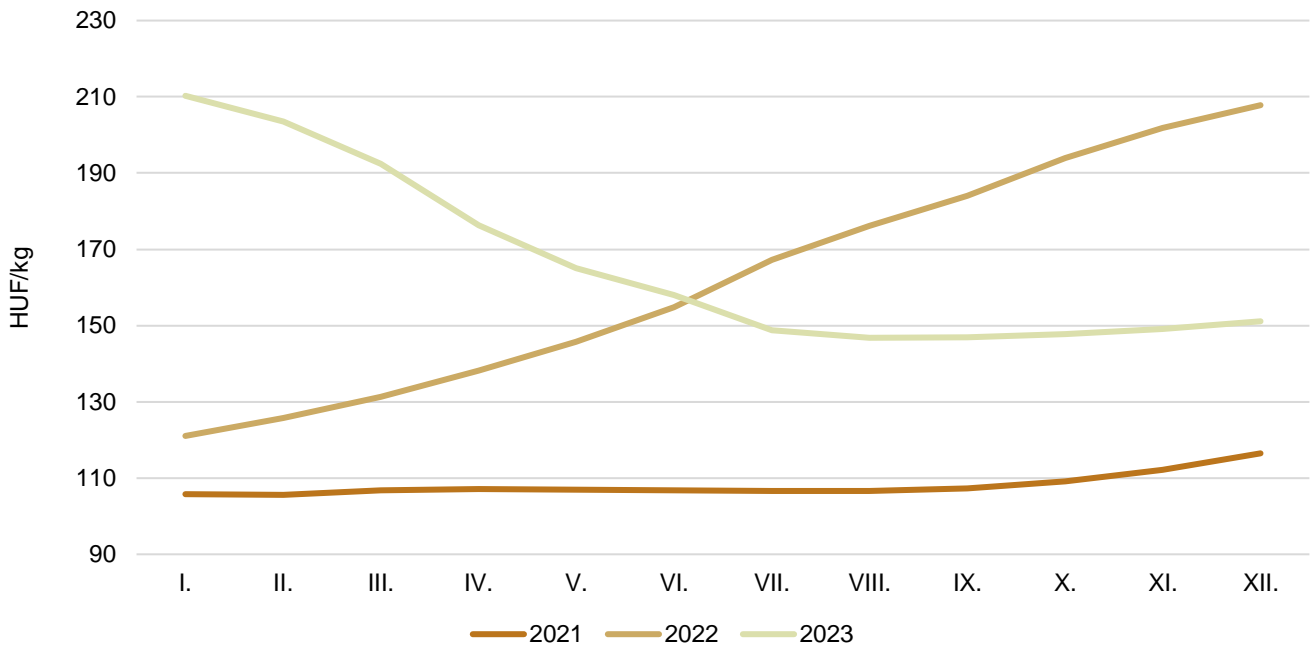
<sup>a)</sup> A nyerstej ára valós beltartalmi értékekre és az összes minőségi kategóriára vonatkozik.  
 Forrás: AKI PÁIR

6. ábra: A nyerstej országos havi termelői átlagára<sup>a)</sup> és kiviteli ára Magyarországon (2018–2023)

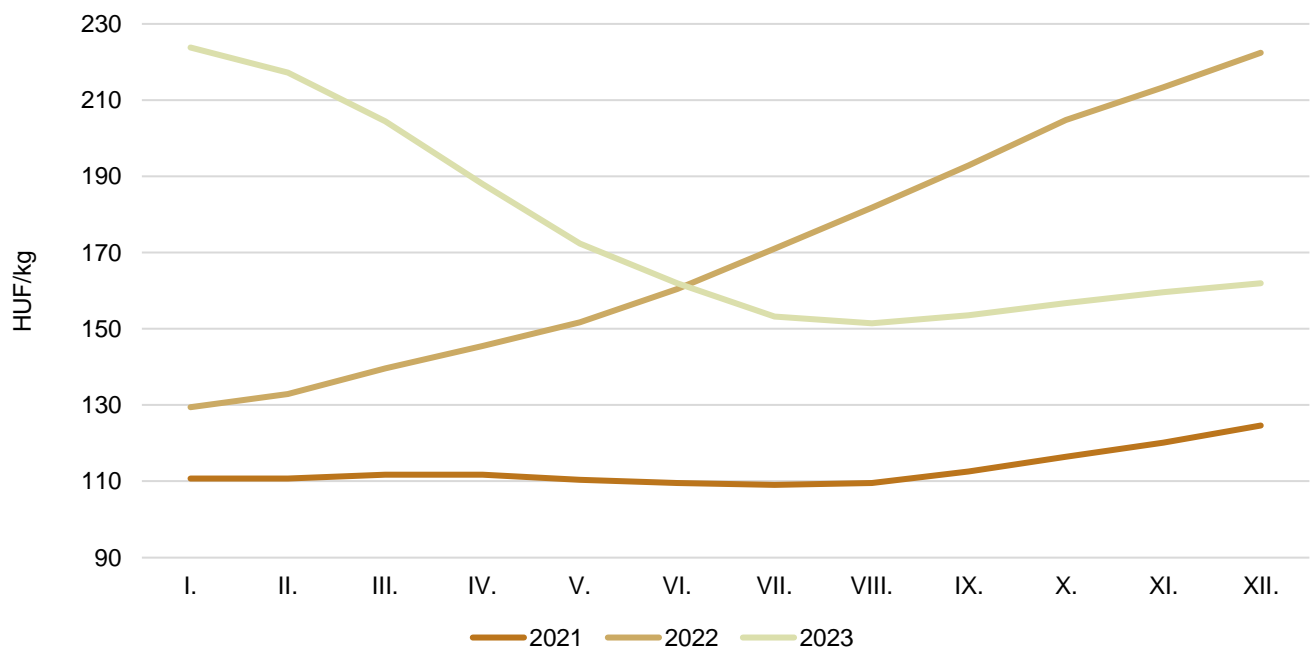


<sup>a)</sup> A nyerstej ára valós beltartalmi értékekre és az összes minőségi kategóriára vonatkozik.  
 Forrás: AKI PÁIR



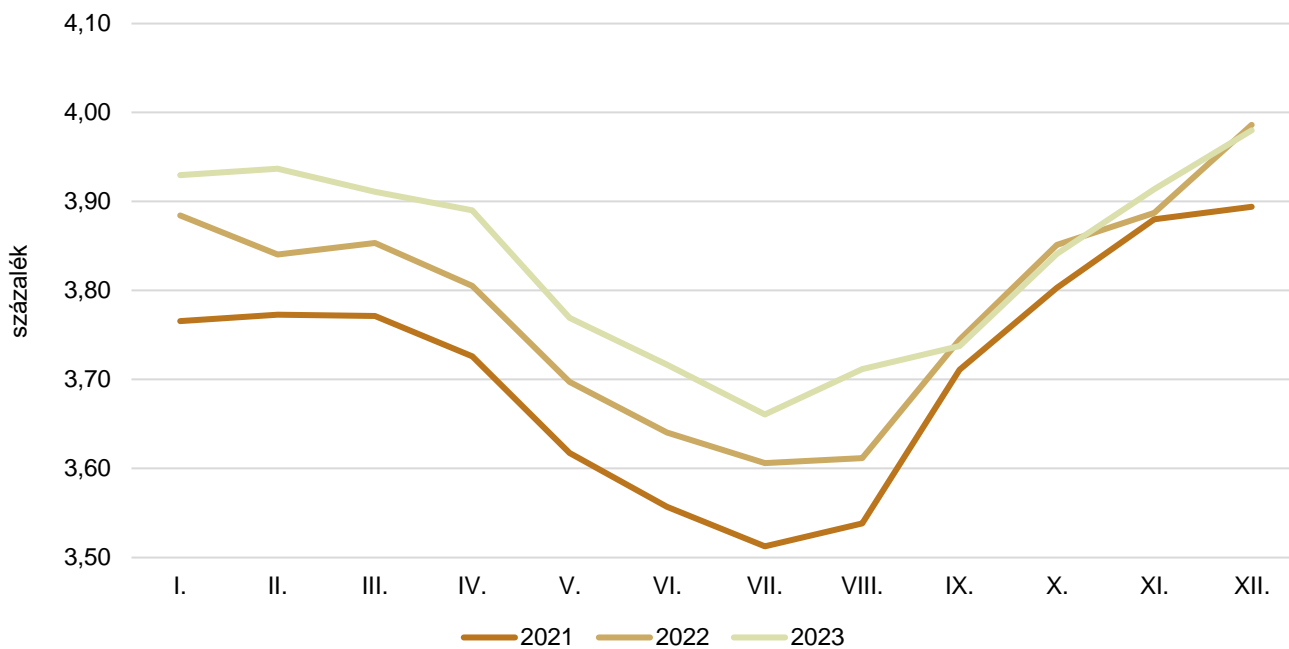
7. ábra: A nyerstej országos havi termelői alapára<sup>a)</sup> Magyarországon (2021–2023)

<sup>a)</sup> A nyerstej ára valós beltartalmi értékekre és az összes minőségi kategóriára vonatkozik.  
Forrás: AKI PÁIR

8. ábra: A nyerstej országos havi termelői átlagára<sup>a)</sup> Magyarországon (2021–2023)

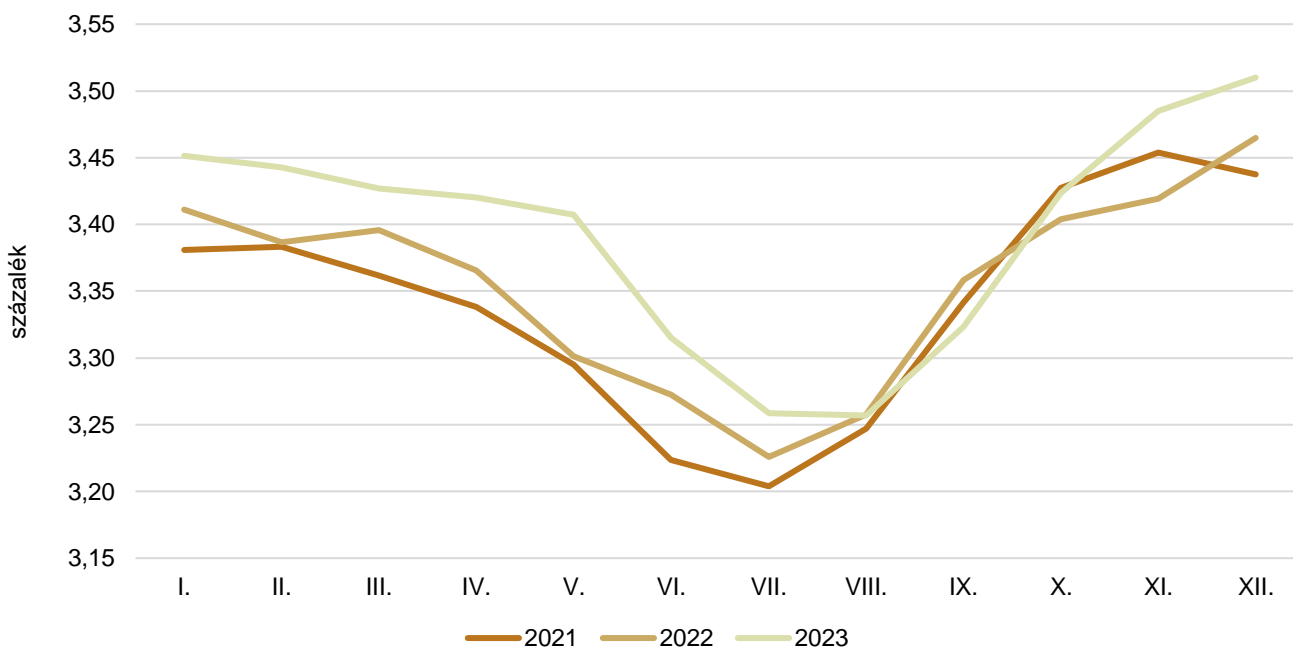
<sup>a)</sup> A nyerstej ára valós beltartalmi értékekre és az összes minőségi kategóriára vonatkozik.  
Forrás: AKI PÁIR

9. ábra: **A nyerstej havi zsírtartalma<sup>a)</sup> Magyarországon (2021–2023)**

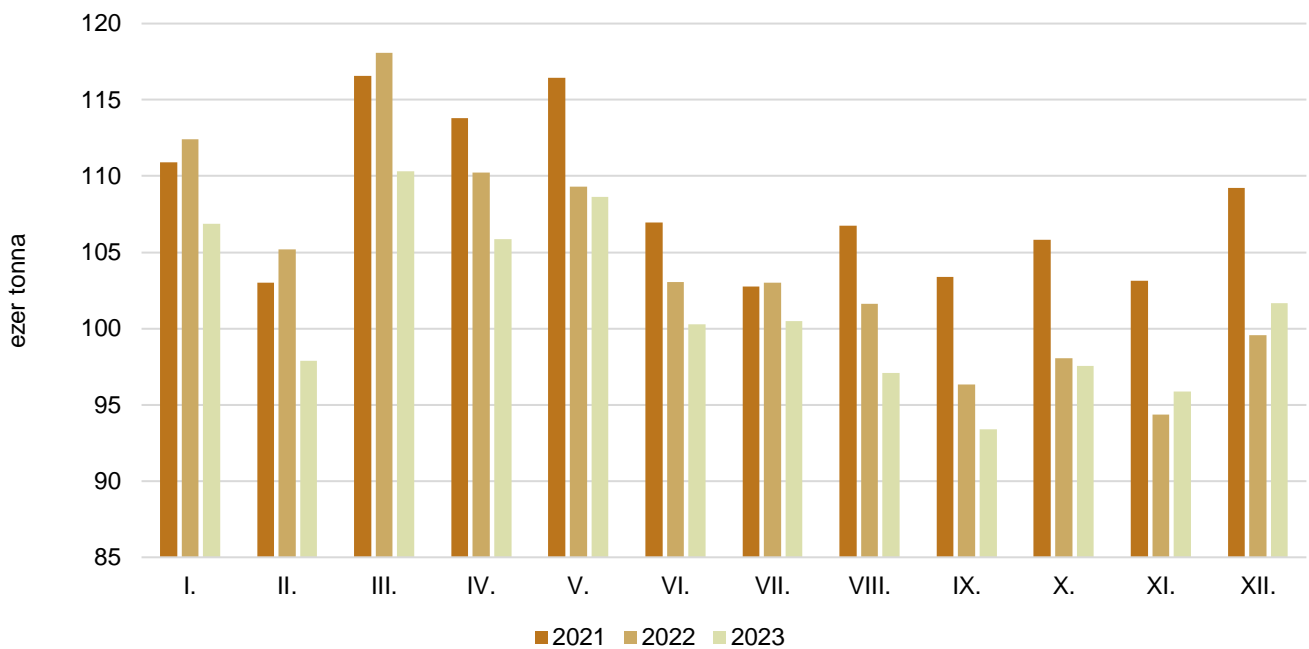


<sup>a)</sup> A nyerstej zsírtartalma az összes minőségi kategóriára vonatkozik.  
 Forrás: AKI PÁIR

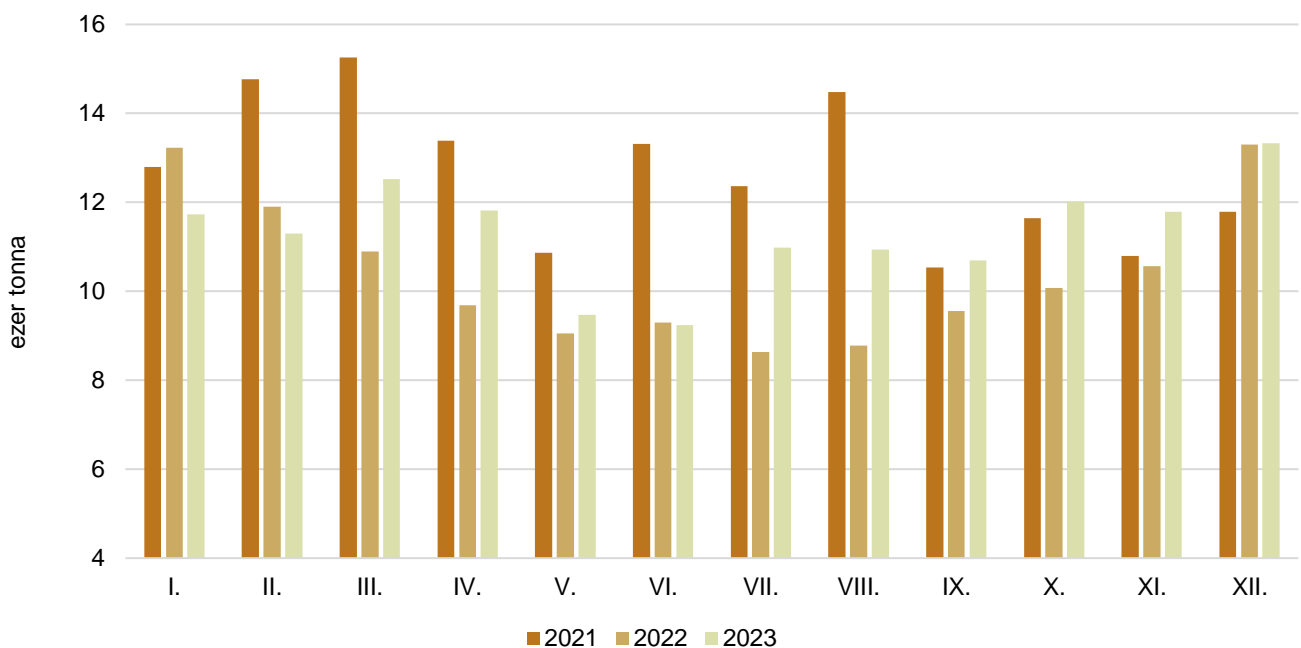
10. ábra: **A nyerstej havi fehérjetartalma<sup>a)</sup> Magyarországon (2021–2023)**



<sup>a)</sup> A nyerstej fehérjetartalma az összes minőségi kategóriára vonatkozik.  
 Forrás: AKI PÁIR

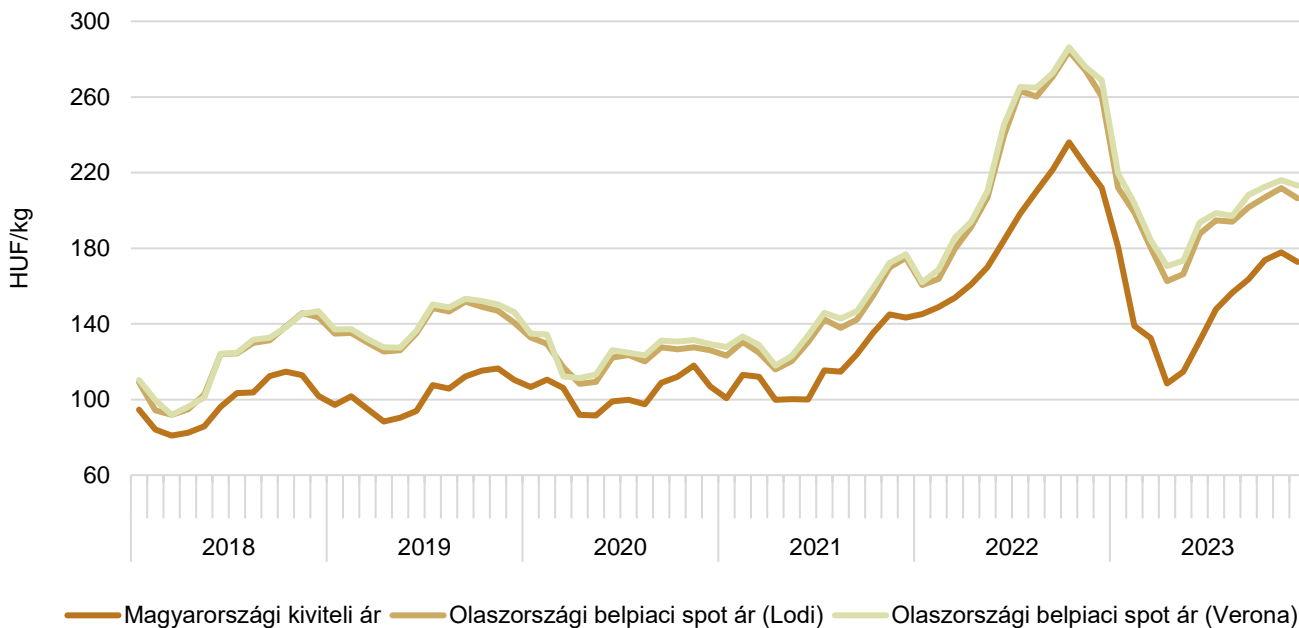
11. ábra: **A felvásárolt nyerstej havi mennyisége Magyarországon (2021–2023)**

Forrás: AKI PÁIR

12. ábra: **A nyerstej havi kivitele Magyarországon (2021–2023)**

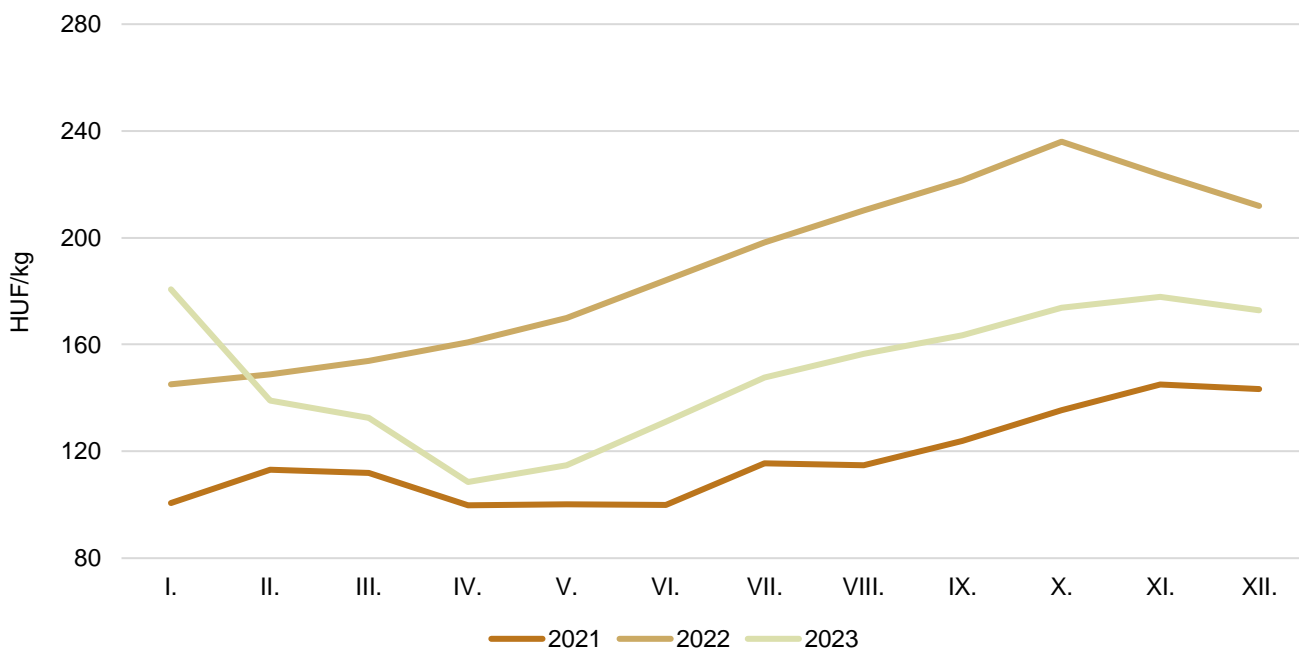
Forrás: AKI PÁIR

13. ábra: **A teljes nyerstej havi kiviteli ára Magyarországon és a nyerstej ára Olaszországban (2018–2023)**



Forrás: AKI PÁIR, CCIAA di Lodi, CCIAA di Verona

14. ábra: **A teljes nyerstej havi kiviteli ára Magyarországon (2021–2023)**



Forrás: AKI PÁIR

## 3. táblázat: A nyerstej ára az Európai Unióban (2024. január 10-ig beérkezett adatok)

EUR/100 kg

Ország	2022. XI.	2023. X.	2023. XI.	2023. XI./ 2022. XI. (százalék)	2023. XI./ 2023. X. (százalék)
Ausztria	58,88	47,88	48,32	82,07	100,92
Belgium	58,29	40,56	42,17 <sup>a)</sup>	72,35	103,97
Dánia	61,43	41,69	41,70	67,88	100,02
Finnország	55,58	50,66	51,53	92,71	101,72
Franciaország	48,85	47,45	47,38	96,99	99,85
Görögország	59,61	51,83	52,28	87,70	100,87
Hollandia	62,25	41,00	42,25	67,87	103,05
Írország	69,24	42,34	43,41 <sup>a)</sup>	62,69	102,53
Németország	61,55	42,99	44,34	72,04	103,14
Olaszország	55,35	48,33	48,55	87,71	100,46
Portugália	54,38	44,64	44,70	82,20	100,13
Spanyolország	56,99	50,19	50,68	88,93	100,98
Svédország	58,33	38,93	39,16 <sup>a)</sup>	67,14	100,59
Ciprus	64,42	63,81	64,16	99,60	100,55
Csehország	52,89	40,71	41,99	79,39	103,14
Észtország	53,21	41,14	42,06	79,05	102,24
Lengyelország	58,36	43,74	47,74	81,80	109,14
Lettország	49,05	35,25	36,81	75,05	104,43
Litvánia	54,62	38,93	41,96	76,82	107,78
Magyarország	52,51	40,64	42,08	80,14	103,54
Málta	62,67	56,61	56,40	90,00	99,63
Szlovákia	50,78	41,74	43,18	85,03	103,45
Szlovénia	54,95	43,55	44,73	81,40	102,71
Bulgária	51,23	42,14	42,46	82,88	100,76
Románia	58,48	44,18	44,77	76,56	101,34
Horvátország	48,41	48,77	48,78	100,76	100,02
<b>EU27</b>	<b>57,77</b>	<b>44,40</b>	<b>45,45</b>	<b>78,67</b>	<b>102,36</b>

<sup>a)</sup> A tagállam becslése.

Megjegyzés: A nyerstej ára valós beltartalmi értékekre vonatkozik.

Forrás: Európai Bizottság

## Tejtermékek

4. táblázat: **A folyadéktej feldolgozó értékesítési ára Magyarországon**

Megnevezés	Mértékegység	2022. XII.	2023. XI.	2023. XII.	2023. XII./ 2022. XII. (százalék)	2023. XII./ 2023. XI. (százalék)
Polytej, 2,8 százalék zsírtartalom	liter	242 354	276 399	170 004	70,15	61,51
	HUF/liter	358,05	311,25	320,42	89,49	102,94
Dobozos tej, 2,8 százalék zsírtartalom	liter	9 483 827	9 050 560	7 557 576	79,69	83,50
	HUF/liter	355,13	292,35	299,61	84,37	102,48
Dobozos tartós tej, 2,8 százalék zsírtartalom	liter	10 077 088	15 943 654	13 424 089	133,21	84,20
	HUF/liter	349,69	261,64	266,12	76,10	101,71
Dobozos tartós tej, 1,5 százalék zsírtartalom	liter	11 527 410	8 594 637	5 522 243	47,91	64,25
	HUF/liter	330,20	244,24	255,31	77,32	104,53

Forrás: AKI PÁIR

5. táblázat: **A folyadéktej kiskereskedelmi beszerzési ára Magyarországon**

Megnevezés	Mértékegység	2022. XII.	2023. XI.	2023. XII.	2023. XII./ 2022. XII. (százalék)	2023. XII./ 2023. XI. (százalék)
1,5%-os UHT-tej gyártói márka	liter	–	3 586 238	2 746 272	–	76,58
	HUF/liter	–	241,28	247,02	–	102,38
1,5%-os UHT-tej kereskedelmi márka	liter	–	3 526 332	2 733 441	–	77,52
	HUF/liter	–	266,23	246,49	–	92,59
1,5%-os UHT-tej (összesen)	liter	9 943 925	7 112 570	5 479 713	55,11	77,04
	HUF/liter	323,93	253,65	246,76	76,17	97,28
2,8%-os UHT-tej gyártói márka	liter	–	3 666 702	2 616 900	–	71,37
	HUF/liter	–	289,34	299,15	–	103,39
2,8%-os UHT-tej kereskedelmi márka	liter	–	10 882 947	8 169 457	–	75,07
	HUF/liter	–	261,28	270,65	–	103,58
2,8%-os UHT-tej (összesen)	liter	–	14 549 649	10 786 357	–	74,13
	HUF/liter	–	268,35	277,56	–	103,43

Forrás: AKI PÁIR

6. táblázat: **A tejtermékek feldolgozó értékesítési ára Magyarországon**

Megnevezés	Mértékegység	2022. XII.	2023. XI.	2023. XII.	2023. XII./ 2022. XII. (százalék)	2023. XII./ 2023. XI. (százalék)
Adagolt vaj	kg	397 820	311 122	362 908	91,22	116,64
	HUF/kg	3 639,19	2 458,38	2 613,69	71,82	106,32
Natúr vajkrém	kg	139 186	160 273	101 177	72,69	63,13
	HUF/kg	1 710,29	1 448,93	1 499,17	87,66	103,47
Tehéntúró	kg	1 024 515	1 114 155	948 273	92,56	85,11
	HUF/kg	1 513,69	1 274,69	1 313,51	86,78	103,05
Tejföl	kg	5 801 426	4 532 569	5 003 790	86,25	110,40
	HUF/kg	1 030,75	827,71	844,35	81,92	102,01
Natúr joghurt	kg	639 674	797 519	575 188	89,92	72,12
	HUF/kg	545,49	455,55	473,26	86,76	103,89
Gyümölcsös joghurt	kg	305 890	461 841	329 881	107,84	71,43
	HUF/kg	685,82	622,16	642,03	93,62	103,19
Kefir	kg	1 115 752	1 462 487	913 260	81,85	62,45
	HUF/kg	521,71	439,85	461,35	88,43	104,89
Trappista sajt	kg	1 934 858	2 123 242	1 651 504	85,36	77,78
	HUF/kg	2 852,34	1 928,08	1 982,03	69,49	102,80
Ömlesztett sajt	kg	502 870	659 894	478 028	95,06	72,44
	HUF/kg	2 117,89	1 922,20	1 966,59	92,86	102,31

Forrás: AKI PÁIR

7. táblázat: **A trappista sajt kiskereskedelmi beszerzési ára Magyarországon**

Megnevezés	Kíszerelés	Mértékegység	2022. XII.	2023. XI.	2023. XII.	2023. XII./ 2022. XII. (százalék)	2023. XII./ 2023. XI. (százalék)
Trappista sajt gyártói márka	1,4–1,5 kg	kg	–	837 191	1 025 111	–	122,45
		HUF/kg	–	1 693,66	1 722,93	–	101,73
Trappista sajt kereskedelmi márka	1,4–1,5 kg	kg	–	491 415	304 321	–	61,93
		HUF/kg	–	1 817,87	1 878,03	–	103,31
Trappista sajt (összesen)	1,4–1,5 kg	kg	710 785	1 328 606	1 329 432	187,04	100,06
		HUF/kg	2 644,26	1 739,61	1 758,43	66,50	101,08

Forrás: AKI PÁIR

8. táblázat: **Magyarország tejtermék-külkereskedelmének mennyisége**

tonna

Termék megnevezése	2022. I–X.		2023. I–X.		2023. I–X./2022. I–X. (százalék)	
	import	export	import	export	import	export
0401 Tej és tejszín <sup>a)</sup>	49 597	328 476	49 246	321 955	99,29	98,01
0402 Tej és tejszín <sup>b)</sup>	14 365	808	14 485	4 637	100,83	574,05
0403 Kefir, joghurt	51 983	9 577	47 478	8 307	91,33	86,74
0404 Tejsavó	7 042	40 706	6 963	28 842	98,88	70,85
0405 Vaj és vajkrém	5 694	738	5 801	1 131	101,88	153,38
0406 Sajt és túró	50 248	49 794	57 203	33 428	113,84	67,13

<sup>a)</sup> Nem sűrítve, nem édesítve.<sup>b)</sup> Sűrítve vagy édesítve.

Forrás: KSH

9. táblázat: **Magyarország tejtermék-külkereskedelmének értéke**

ezer HUF

Termék megnevezése	2022. I–X.		2023. I–X.		2023. I–X./2022. I–X. (százalék)	
	import	export	import	export	import	export
0401 Tej és tejszín <sup>a)</sup>	18 783 151	74 292 385	19 410 445	68 770 071	103,34	92,57
0402 Tej és tejszín <sup>b)</sup>	11 425 948	1 048 576	9 424 697	4 525 414	82,49	431,58
0403 Kefir, joghurt	22 657 712	6 657 585	25 852 790	7 231 656	114,10	108,62
0404 Tejsavó	5 220 070	13 062 839	4 245 180	6 935 866	81,32	53,10
0405 Vaj és vajkrém	13 798 143	1 484 541	11 896 376	2 293 394	86,22	154,49
0406 Sajt és túró	90 148 912	81 840 907	99 994 055	66 414 531	110,92	81,15
<b>Összesen</b>	<b>162 033 937</b>	<b>178 386 835</b>	<b>170 823 542</b>	<b>156 170 932</b>	<b>105,42</b>	<b>87,55</b>

<sup>a)</sup> Nem sűrítve, nem édesítve.<sup>b)</sup> Sűrítve vagy édesítve.

Forrás: KSH

10. táblázat: **A tejtermékek külkereskedelmi ára Magyarországon**

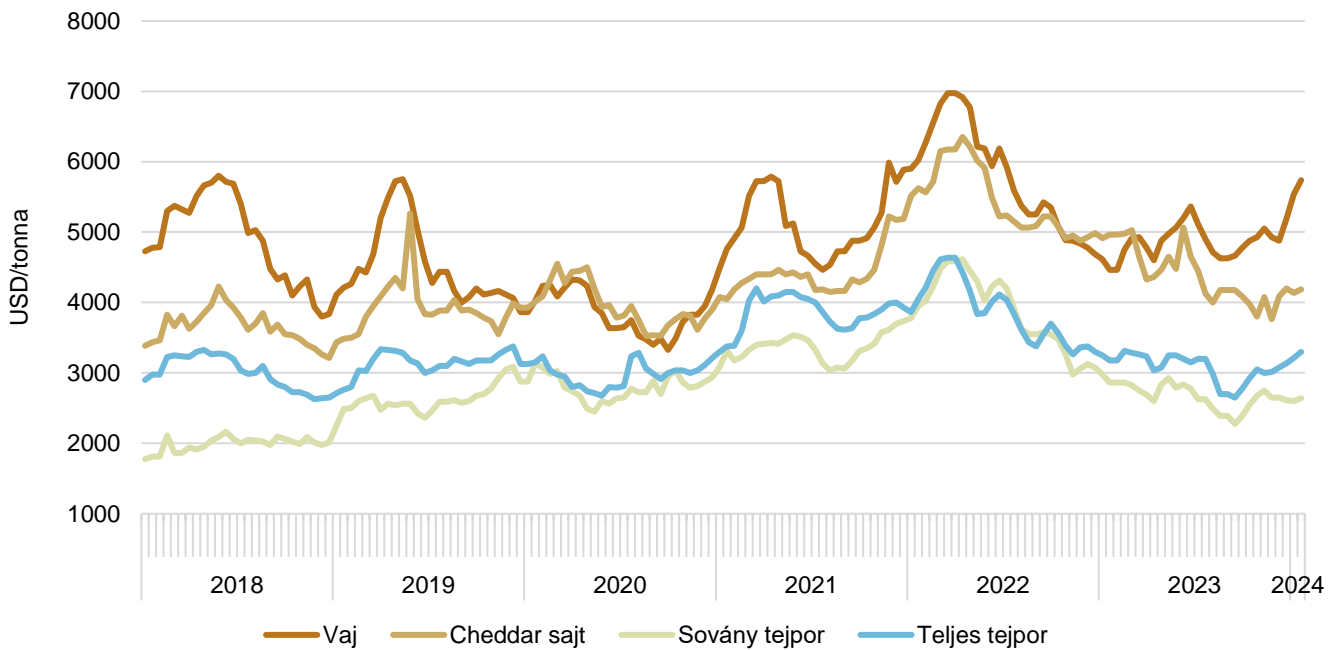
HUF/kg

Termék megnevezése	2022. I–X.		2023. I–X.		2023. I–X./2022. I–X. (százalék)	
	import	export	import	export	import	export
0401 Tej és tejszín <sup>a)</sup>	378,71	226,17	394,15	213,60	104,08	94,44
0402 Tej és tejszín <sup>b)</sup>	795,41	1 298,02	650,66	975,87	81,80	75,18
0403 Kefir, joghurt	435,87	695,15	544,52	870,55	124,93	125,23
0404 Tejsavó	741,32	320,91	609,67	240,48	82,24	74,94
0405 Vaj és vajkrém	2 423,40	2 012,30	2 050,86	2 026,86	84,63	100,72
0406 Sajt és túró	1 794,07	1 643,61	1 748,05	1 986,77	97,43	120,88

<sup>a)</sup> Nem sűrítve, nem édesítve.<sup>b)</sup> Sűrítve vagy édesítve.

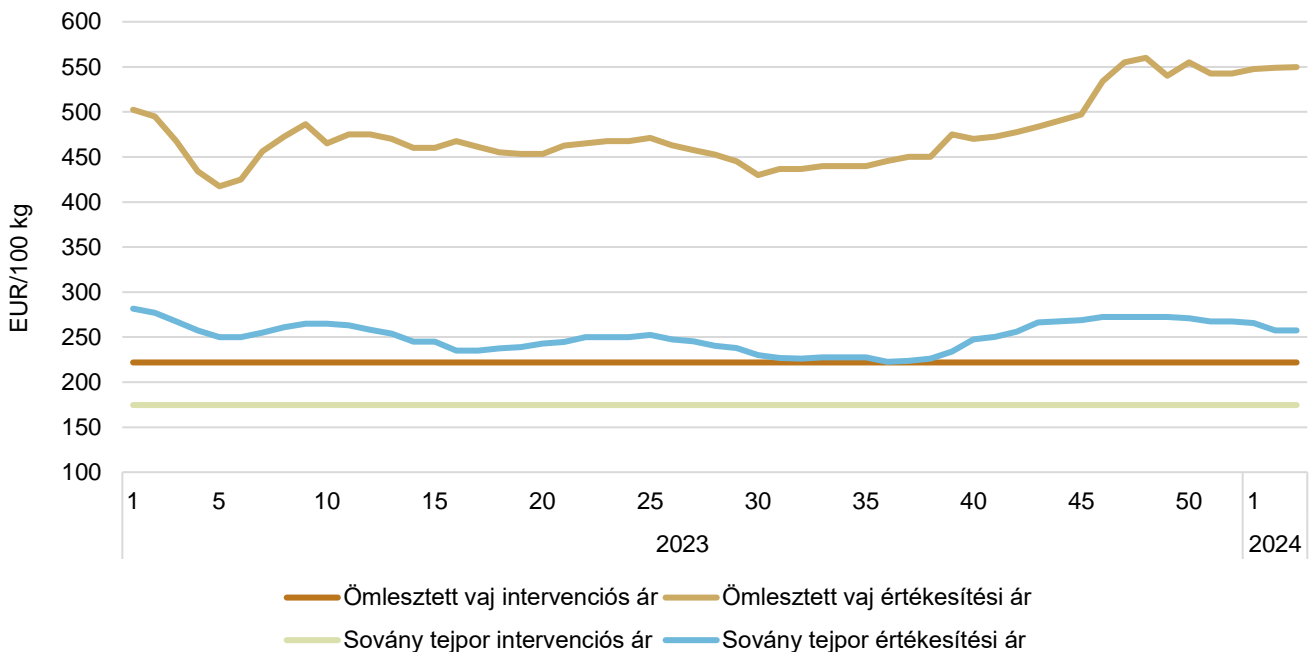
Forrás: KSH



15. ábra: A tejtermékek kétheti világsi<sup>a)</sup> értékesítési ára (2018–2024)

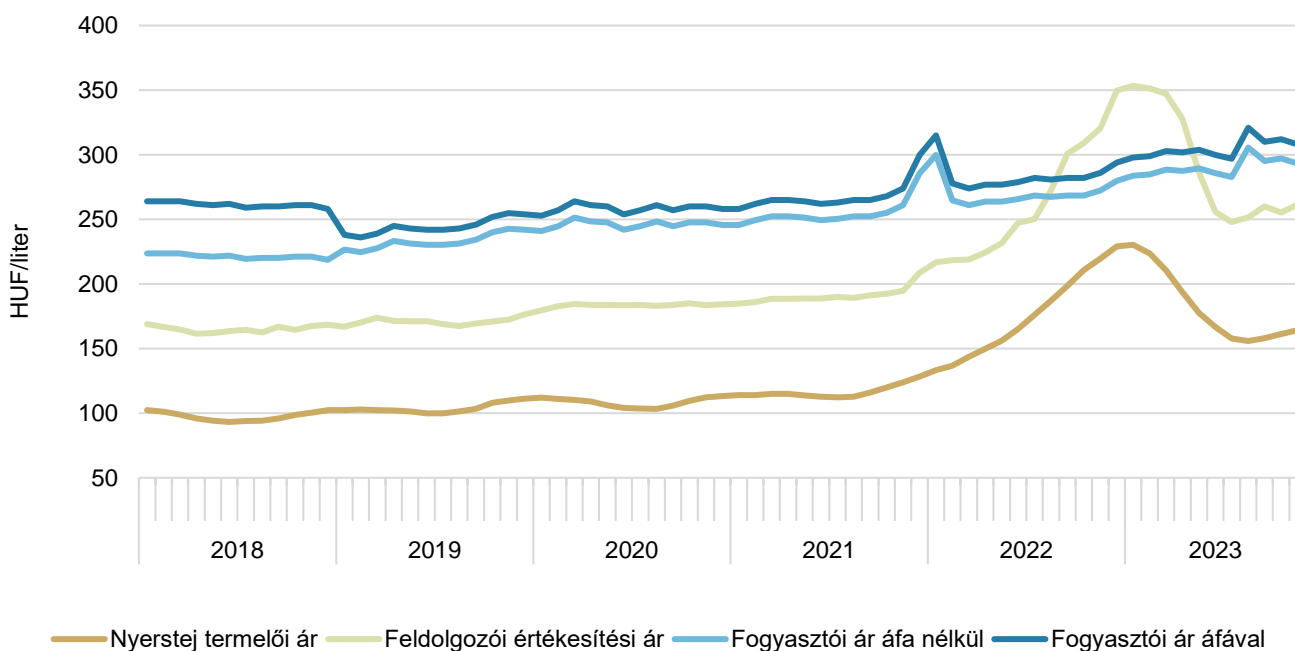
<sup>a)</sup> FOB Óceánia.  
Forrás: USDA

16. ábra: Az ömlesztett vaj és a sovány tejpör heti értékesítési és intervenciósi ára Németországban (2023–2024)



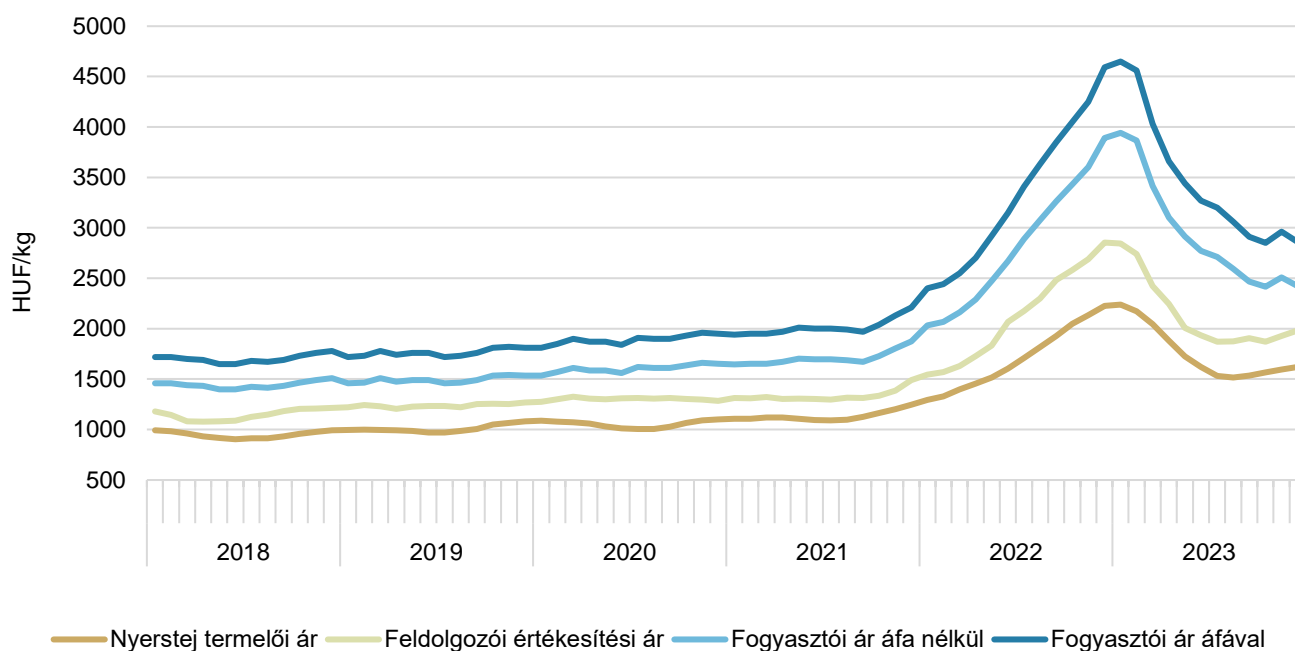
Forrás: Hannoveri árutőzsde, kempteni árutőzsde, Európai Bizottság

17. ábra: **A folyadéktej fázisárainak havi alakulása Magyarországon (2018–2023)**

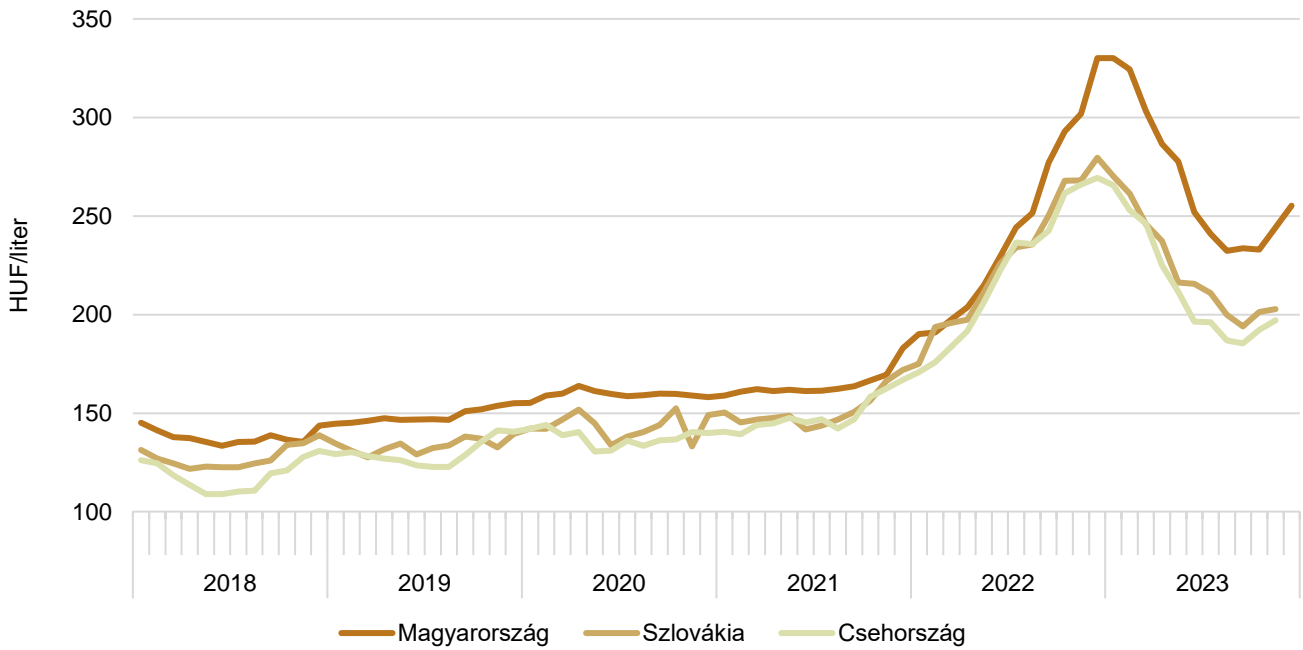


Megjegyzés: A feldolgozói és a fogyasztói ár egyaránt 2,8 százalékos zsírtartalmú dobozos tartós tejre vonatkozik.  
 Forrás: AKI PÁIR, KSH

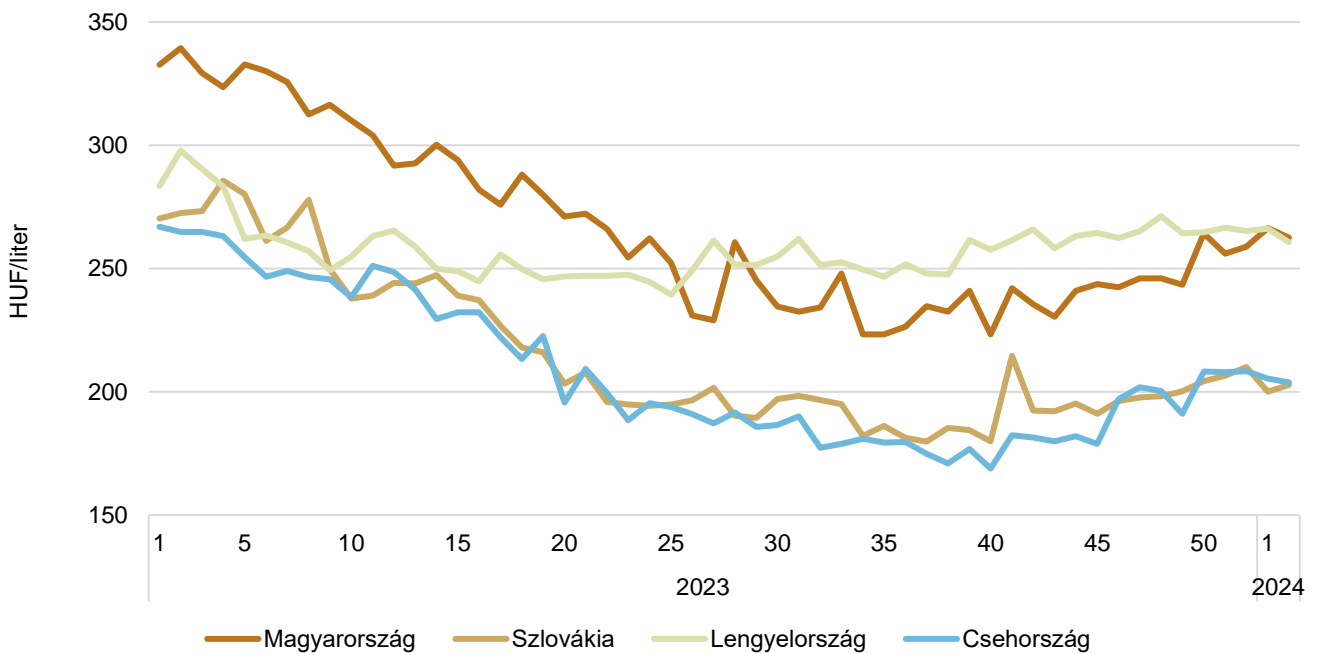
18. ábra: **A trappista sajt fázisárainak havi alakulása Magyarországon (2018–2023)**



Megjegyzés: A termelői ár 10 kg nyerstej árának felel meg.  
 Forrás: AKI PÁIR, KSH

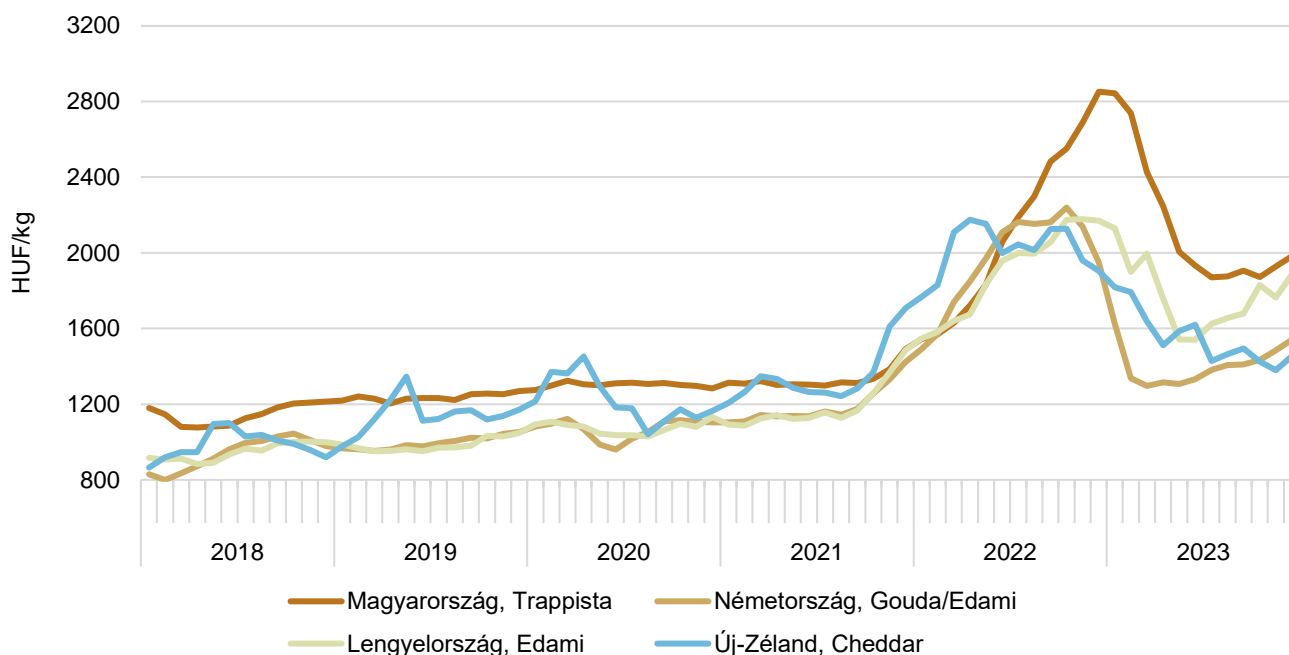
19. ábra: A folyadéktej<sup>a)</sup> havi értékesítési ára nemzetközi összehasonlításban (2018–2023)

<sup>a)</sup> 1,5 százalékos zsírtartalmú dobozos tartós tej.  
 Forrás: AKI PÁIR, PPA ATIS, MZCR

20. ábra: A folyadéktej<sup>a)</sup> heti értékesítési ára nemzetközi összehasonlításban (2023–2024)

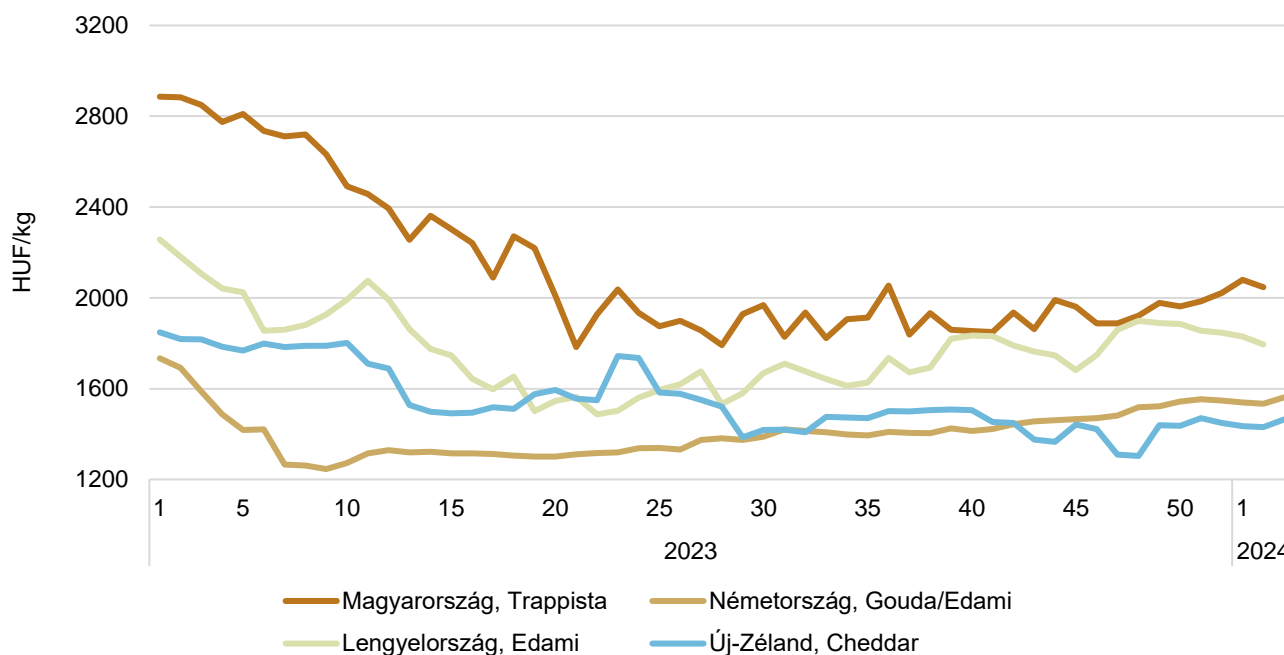
<sup>a)</sup> 1,5 százalékos zsírtartalmú dobozos tartós tej.  
 Forrás: AKI PÁIR, PPA ATIS, Minrol

21. ábra: **A sajt havi értékesítési ára nemzetközi összehasonlításban (2018–2023)**

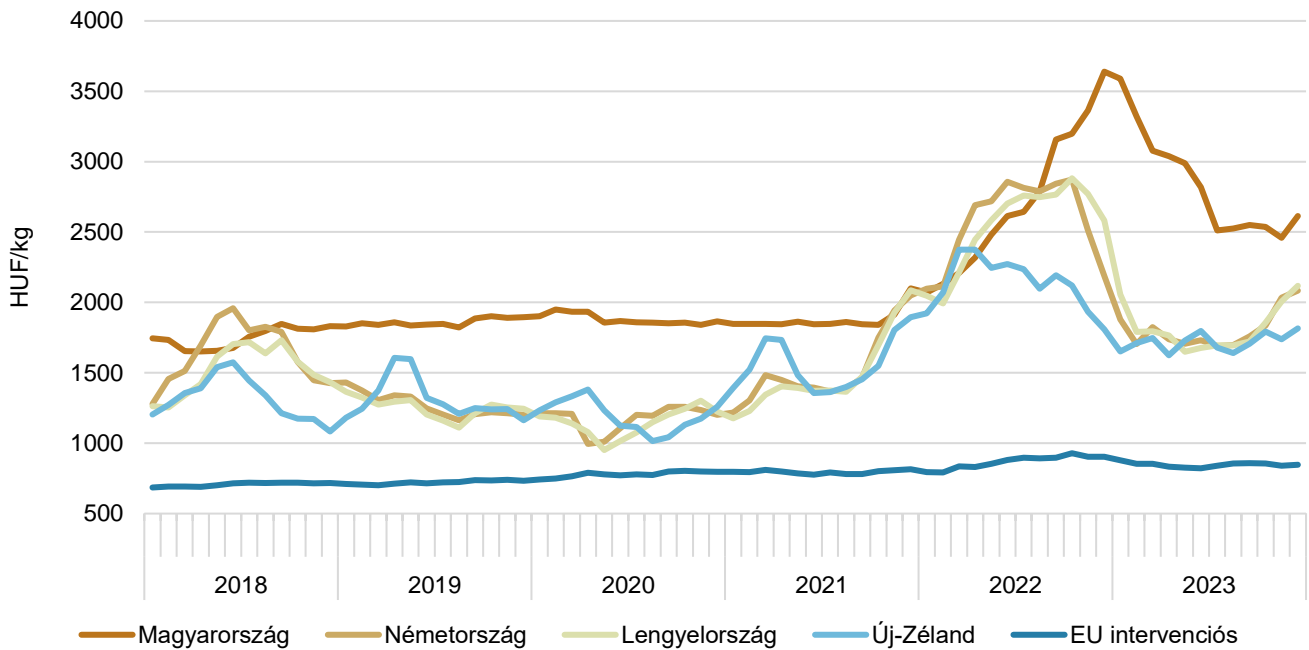


Forrás: AKI PÁIR, kemteni árutőzsde – ZMP, hannoveri árutőzsde – CLAL, MRIRW-CLAL, USDA

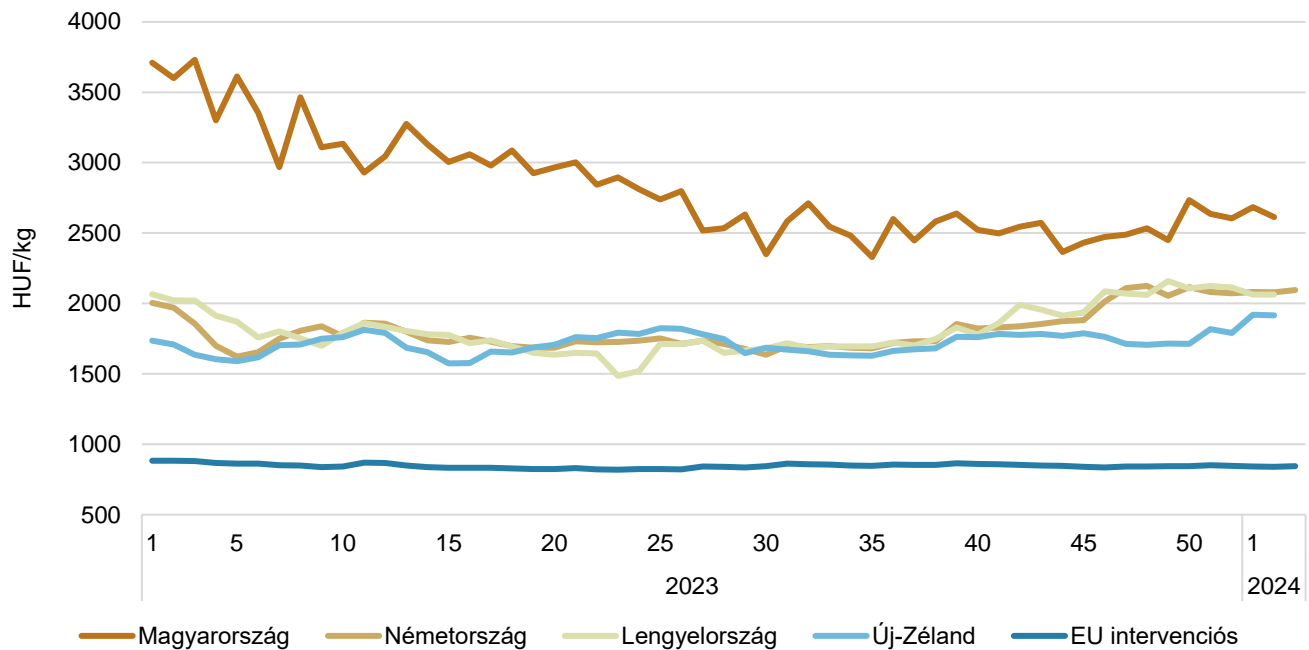
22. ábra: **A sajt heti értékesítési ára nemzetközi összehasonlításban (2023–2024)**



Forrás: AKI PÁIR, kemteni árutőzsde – ZMP, hannoveri árutőzsde – CLAL, Mintrol, USDA

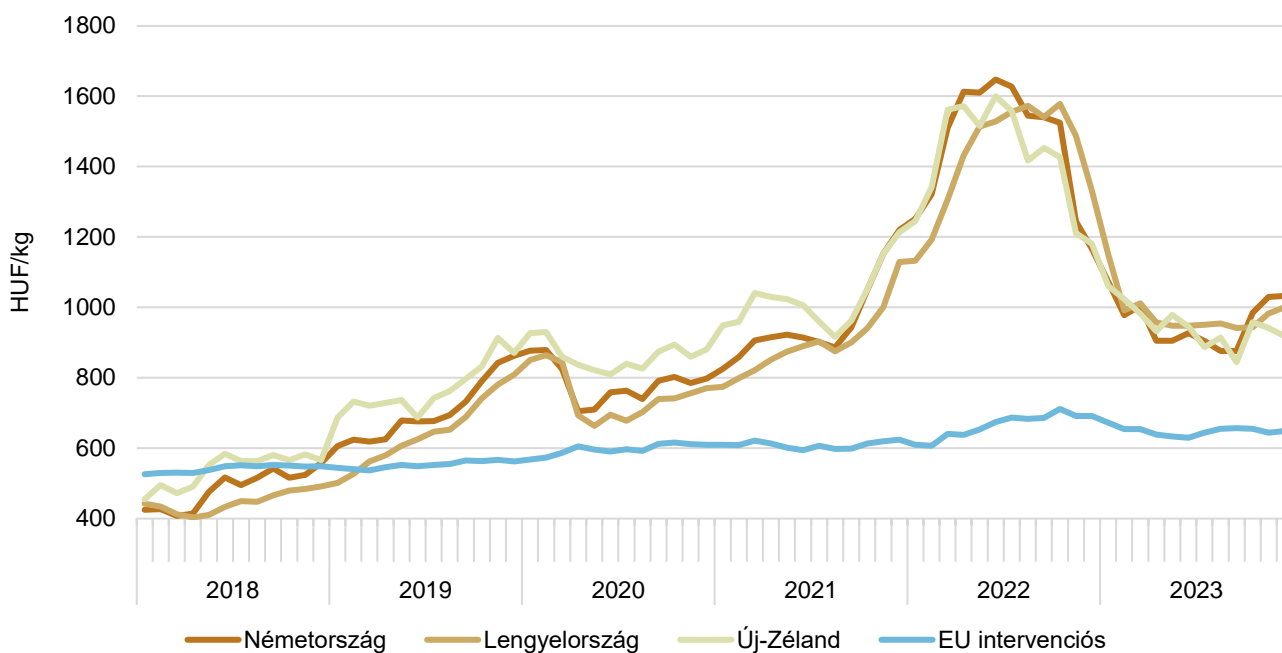
23. ábra: Az ömlesztett vaj<sup>a)</sup> havi értékesítési ára nemzetközi összehasonlításban (2018–2023)

<sup>a)</sup> Magyarországon az ömlesztett vaj helyett az adagolt vaj árát tüntettük fel.  
 Forrás: AKI PÁIR, hannoveri árutőzsde – CLAL, Európai Bizottság, MRiRW-CLAL, USDA

24. ábra: Az ömlesztett vaj<sup>a)</sup> heti értékesítési ára nemzetközi összehasonlításban (2023–2024)

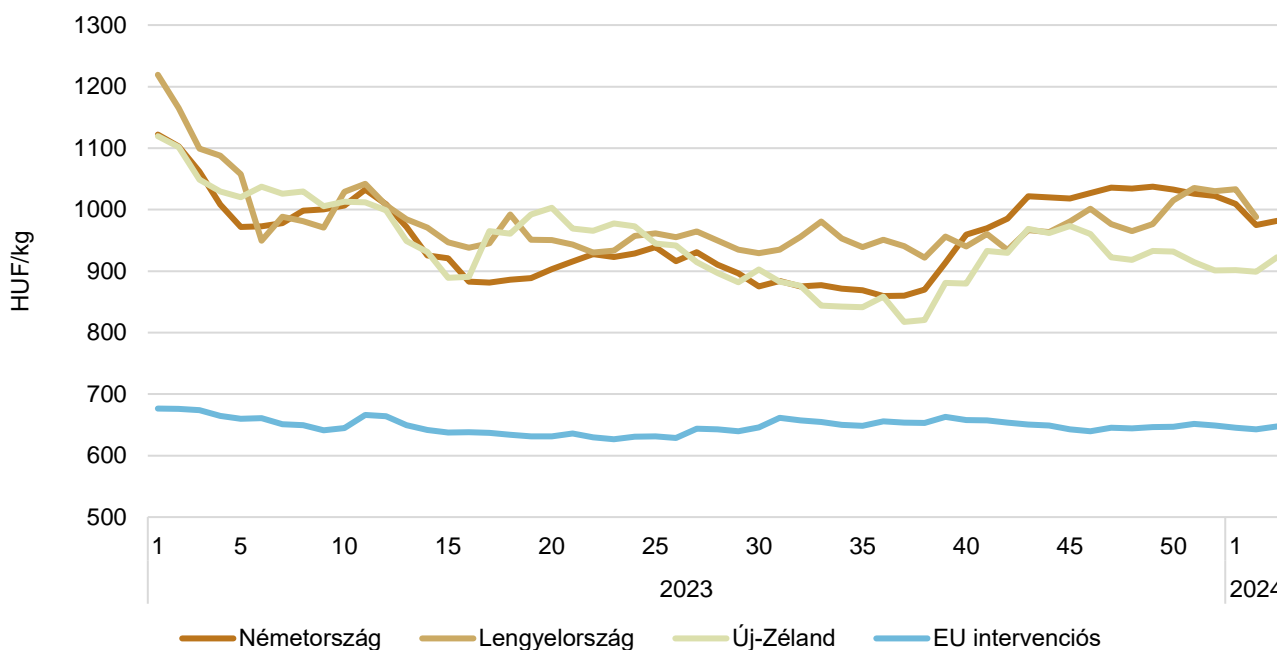
<sup>a)</sup> Magyarországon az ömlesztett vaj helyett az adagolt vaj árát tüntettük fel.  
 Forrás: AKI PÁIR, hannoveri árutőzsde – CLAL, Minrol, USDA Európai Bizottság

25. ábra: **A sovány tejpor havi értékesítési ára nemzetközi összehasonlításban (2018–2023)**



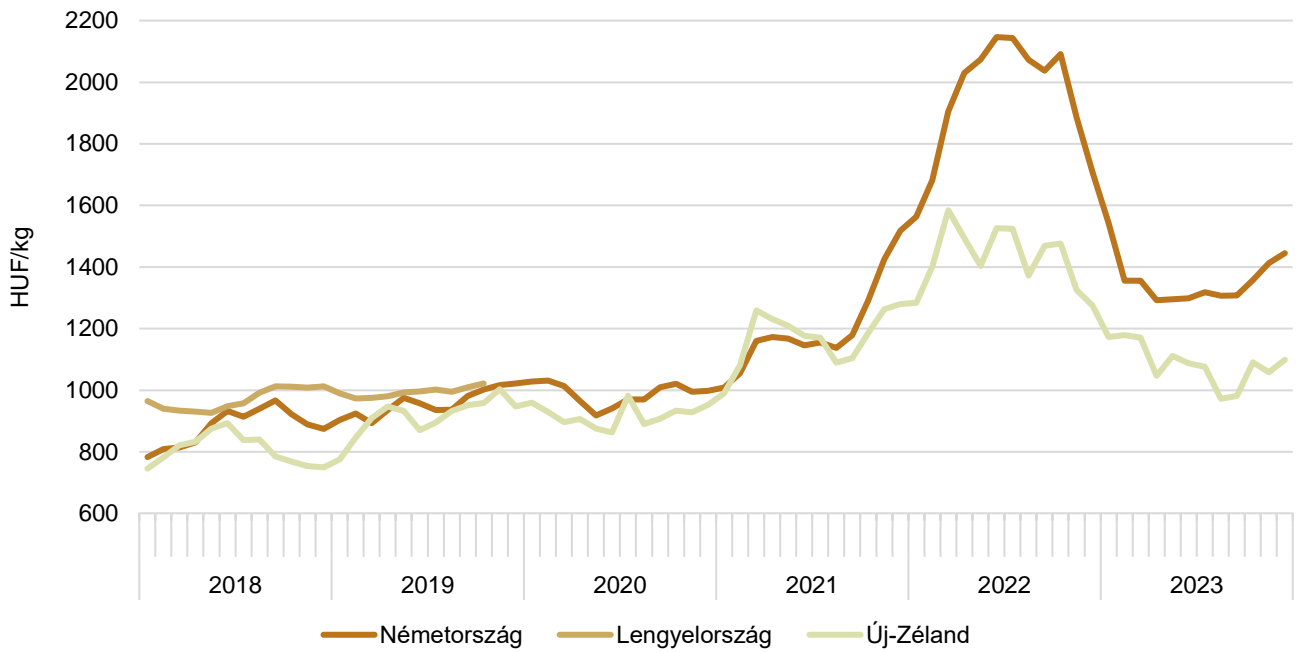
Forrás: ZMP, kempteni árutőzsde, Európai Bizottság, MRiRW-CLAL, USDA

26. ábra: **A sovány tejpor heti értékesítési ára nemzetközi összehasonlításban (2023–2024)**



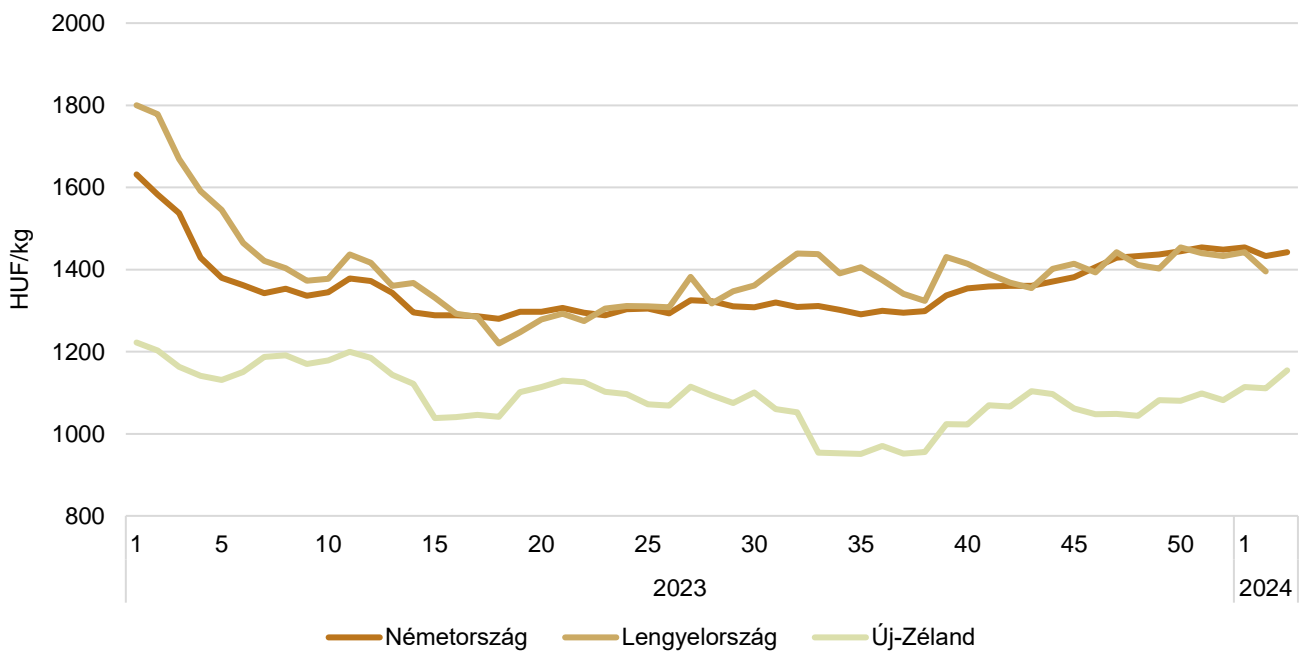
Forrás: ZMP, kempteni árutőzsde, Minrol, USDA, Európai Bizottság

27. ábra: A teljes tejpör havi értékesítési ára nemzetközi összehasonlításban (2018–2023)



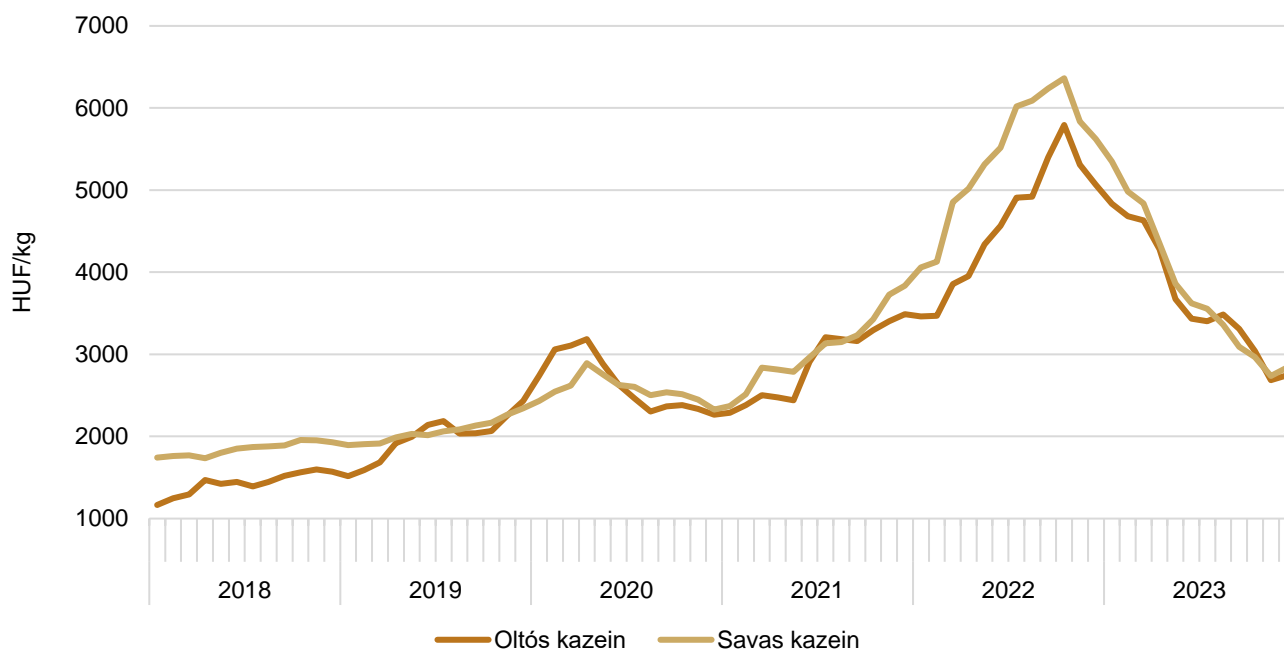
Forrás: ZMP, kempteni árutőzsde, IERIGŽ – PIB, USDA

28. ábra: A teljes tejpör heti értékesítési ára nemzetközi összehasonlításban (2023–2024)



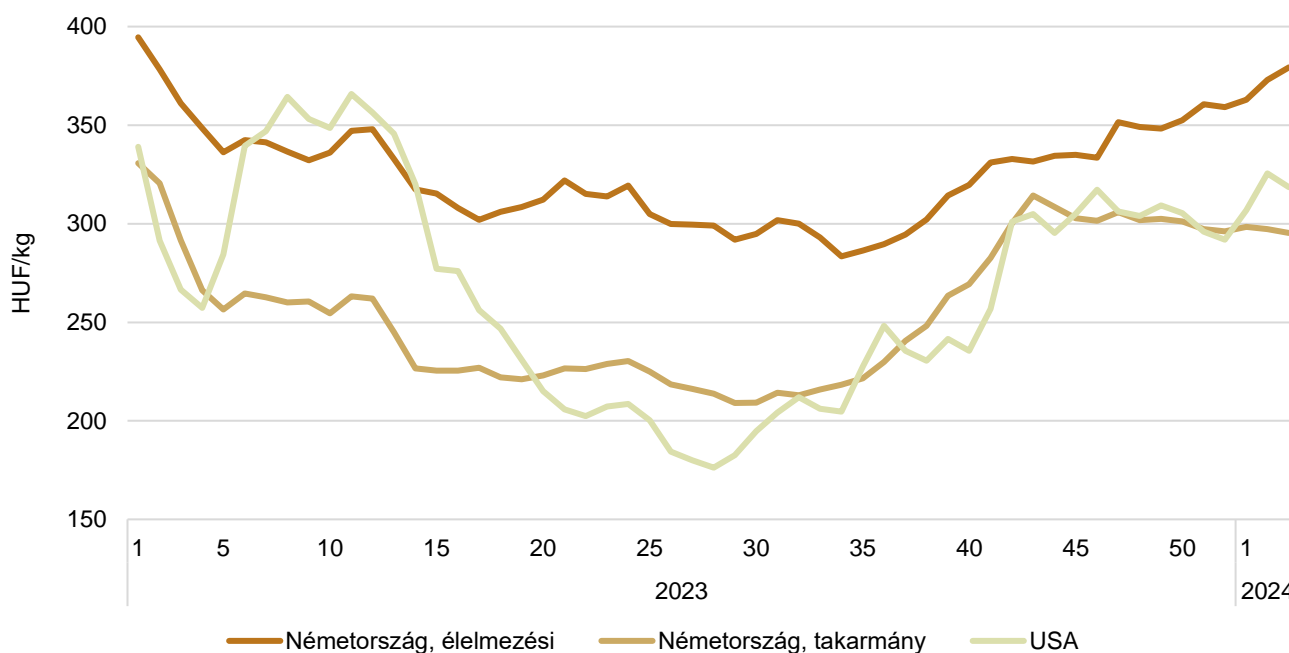
Forrás: Kempteni árutőzsde, Minrol, USDA

29. ábra: **A tejsavópor havi értékesítési ára nemzetközi összehasonlításban (2018–2023)**



Megjegyzés: Az USA-ban az adatok a középső területekre vonatkoznak.  
 Forrás: ZMP, kempeni árutózsde, USDA

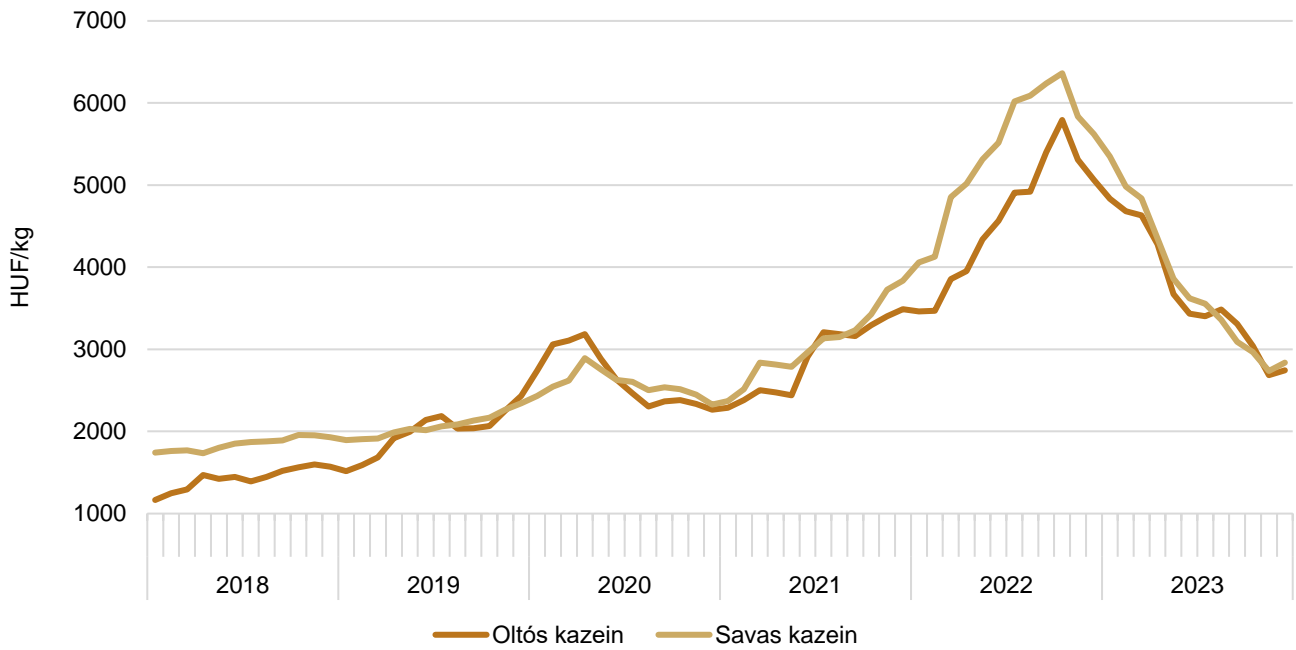
30. ábra: **A tejsavópor heti értékesítési ára nemzetközi összehasonlításban (2023–2024)**



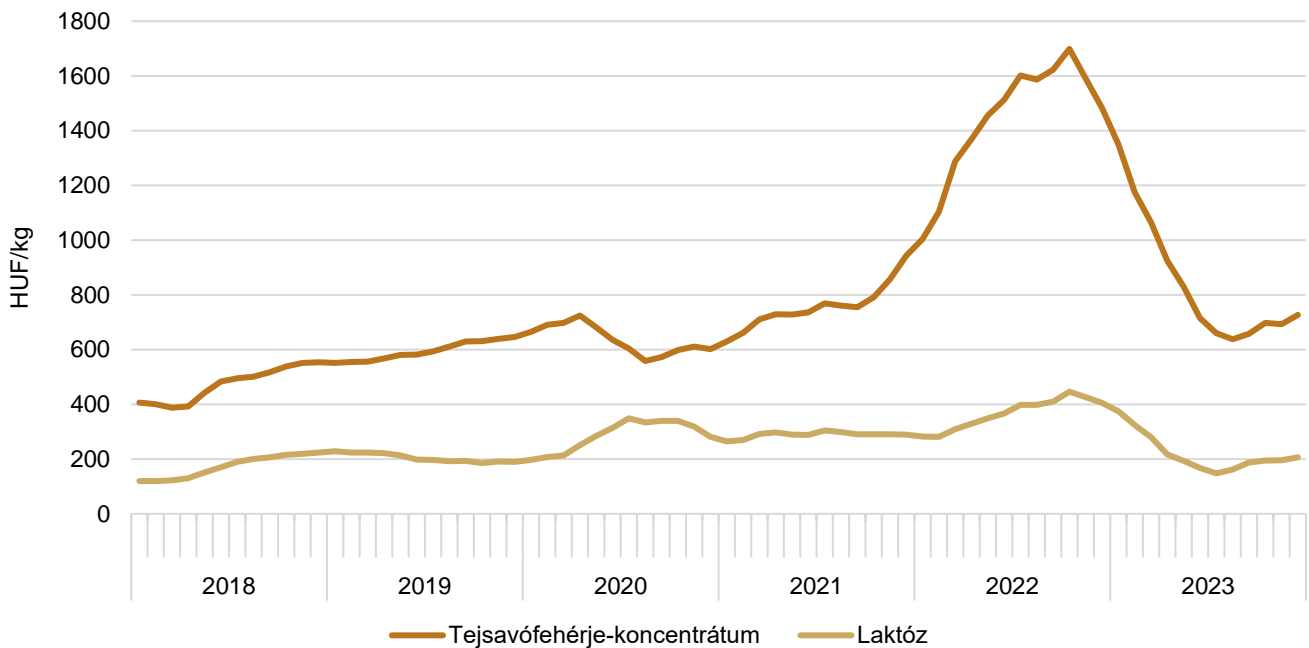
Forrás: ZMP, kempeni árutózsde, USDA



31. ábra: A kazein feldolgozói értékesítési ára az USA-ban (2018–2023)



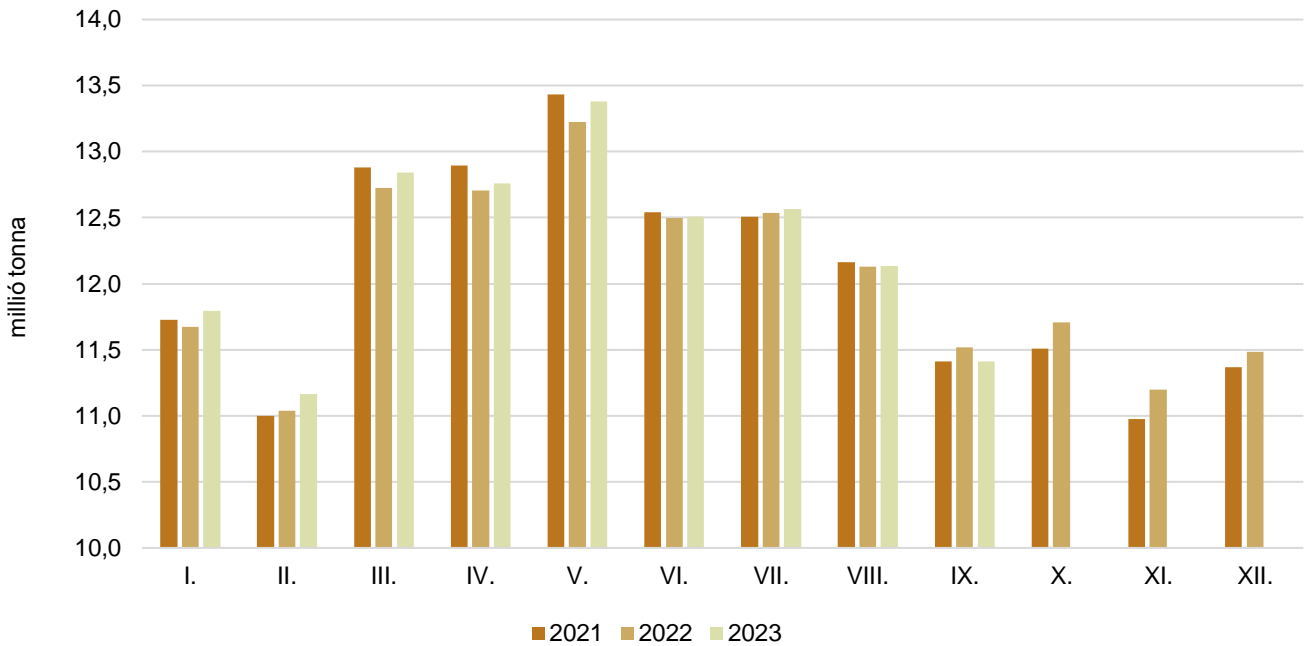
Forrás: USDA

32. ábra: A tejsavófehérje-koncentrátum és a laktóz feldolgozói értékesítési ára az USA-ban<sup>a)</sup> (2018–2023)<sup>a)</sup> A középső területek és a nyugati part jegyzése.

Forrás: USDA

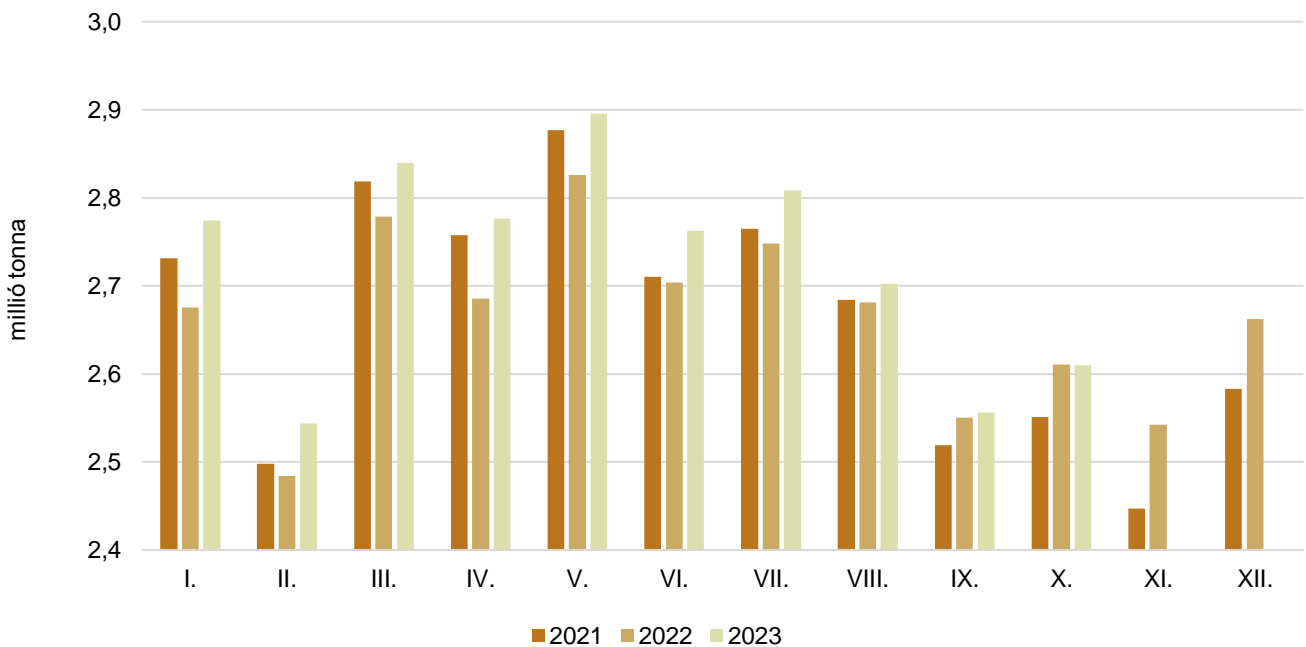
## Tejfelvásárlás

33. ábra: Az Európai Unióban (EU27) felvásárolt nyerstej havi mennyisége (2021–2023)

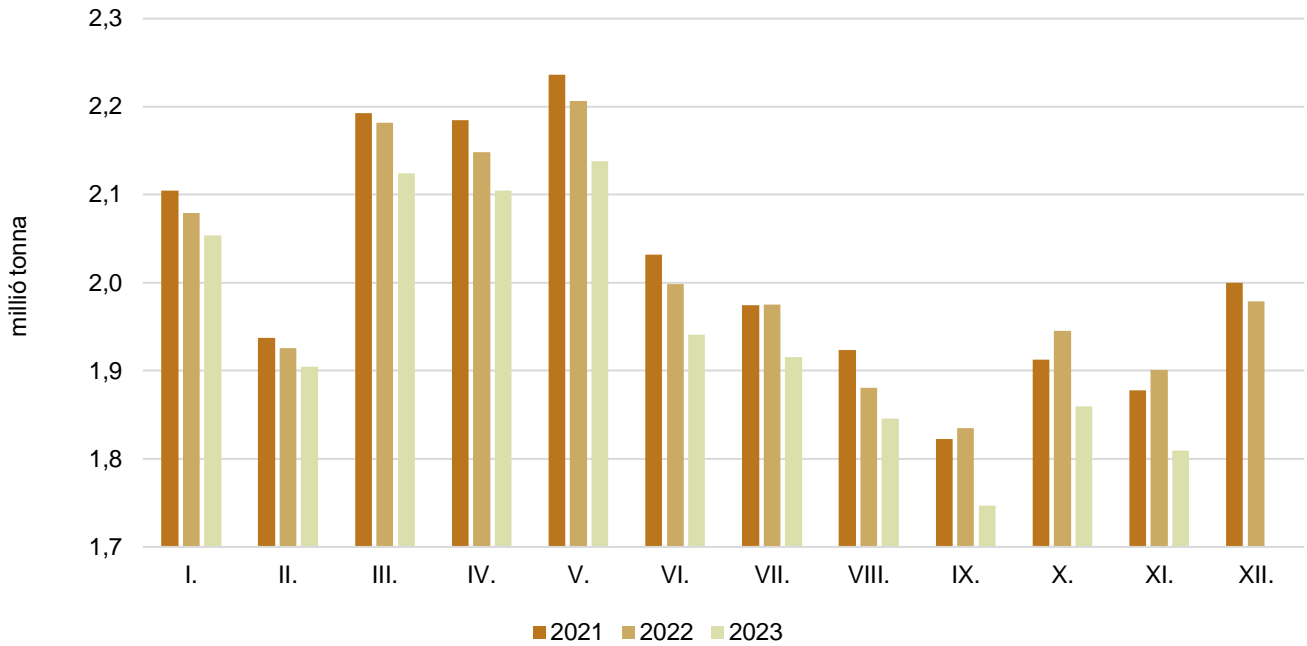


Forrás: Eurostat

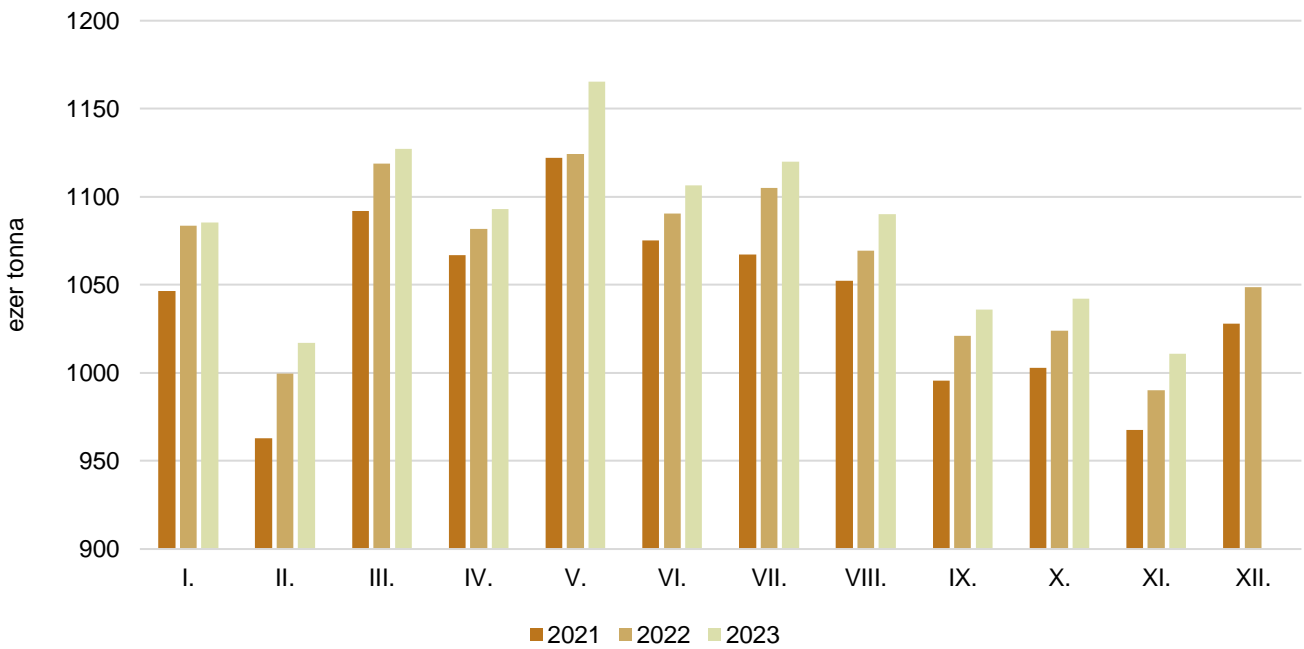
34. ábra: A Németországban felvásárolt nyerstej havi mennyisége (2021–2023)



Forrás: Eurostat

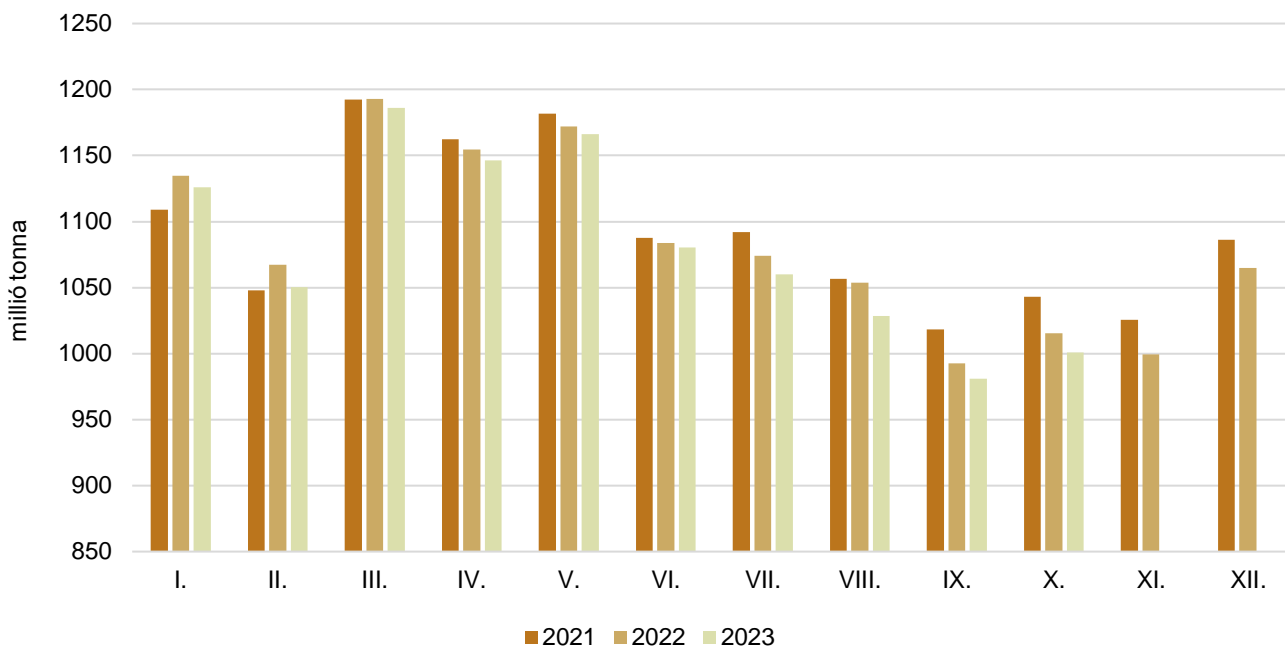
35. ábra: **A Franciaországban felvásárolt nyerstej havi mennyisége (2021–2023)**

Forrás: Eurostat

36. ábra: **A Lengyelországban felvásárolt nyerstej havi mennyisége (2021–2023)**

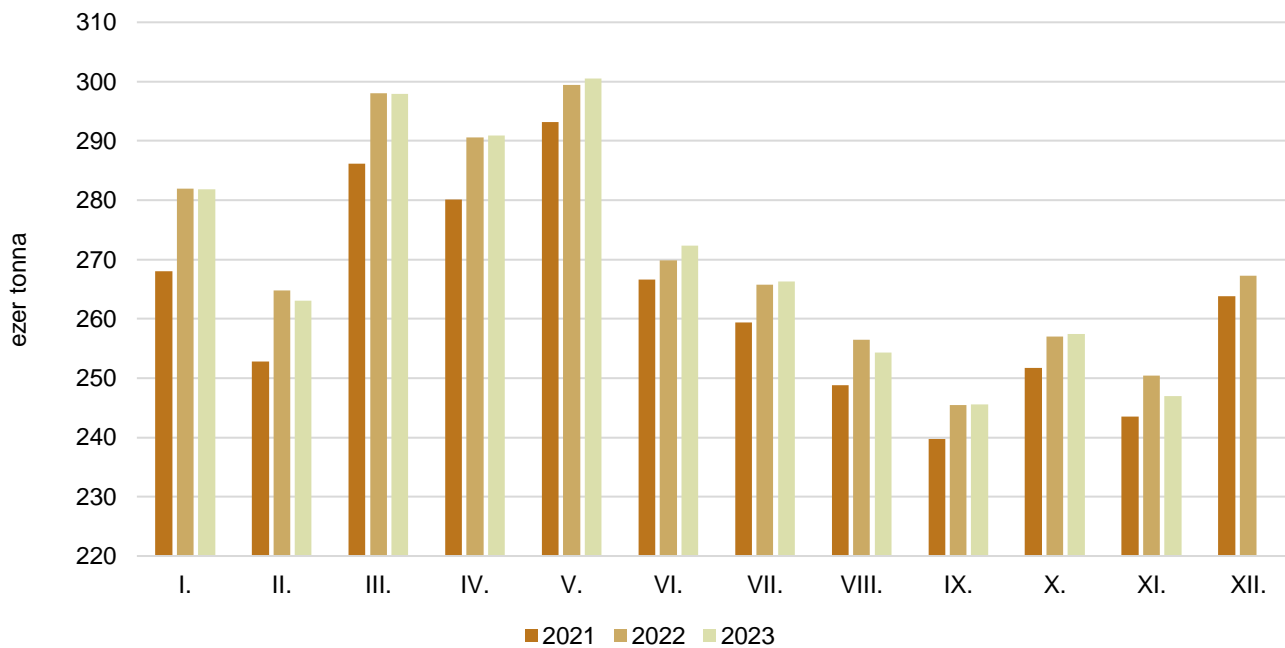
Forrás: GUS

37. ábra: **Az Olaszországban felvásárolt nyerstej havi mennyisége (2021–2023)**

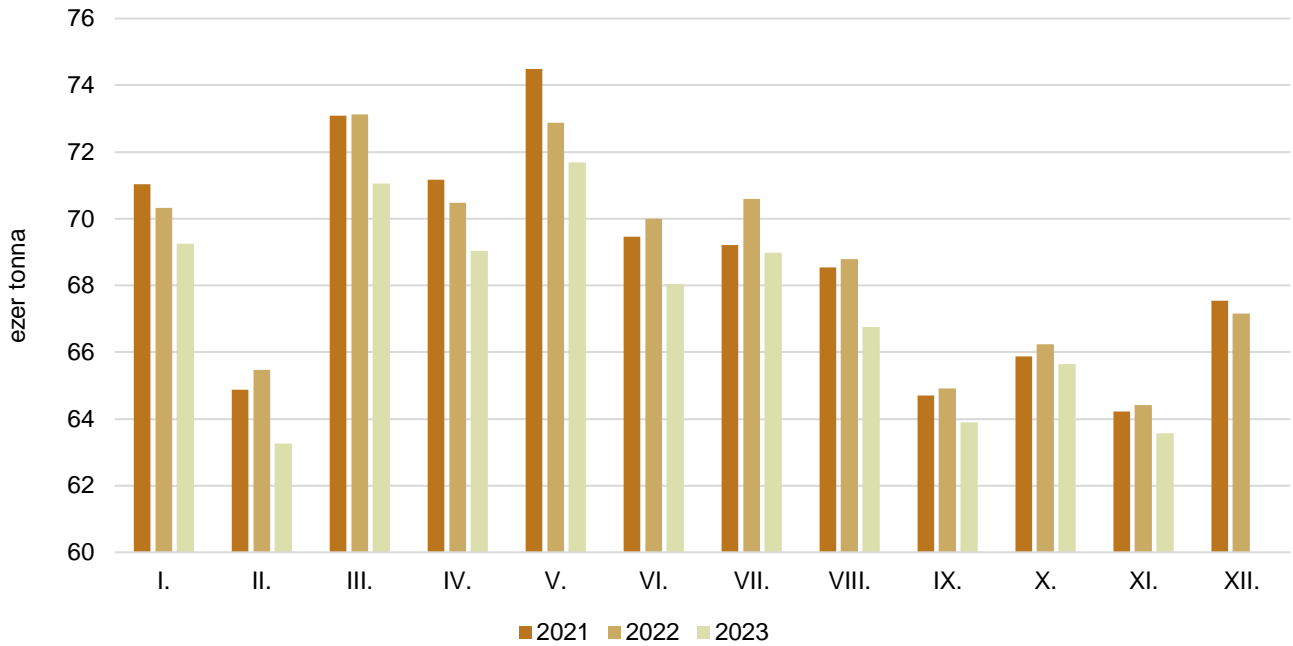


Forrás: AGEA-CLAL

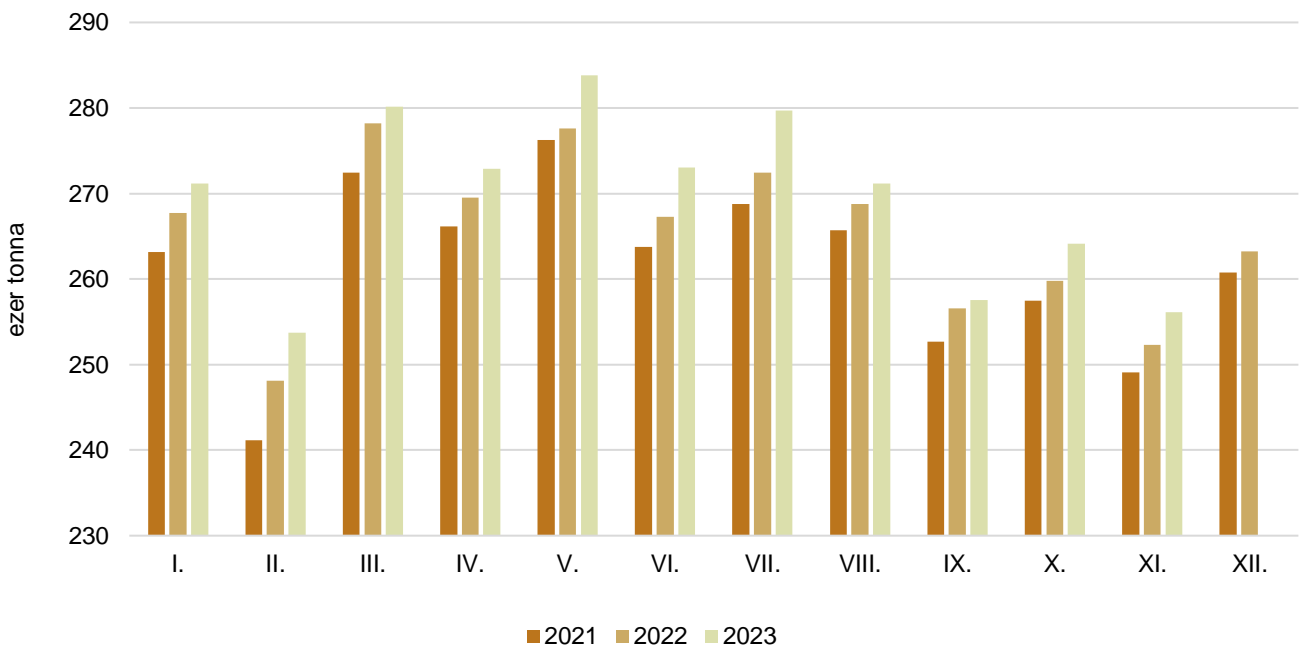
38. ábra: **Az Ausztriában felvásárolt nyerstej havi mennyisége (2021–2023)**



Forrás: AMA

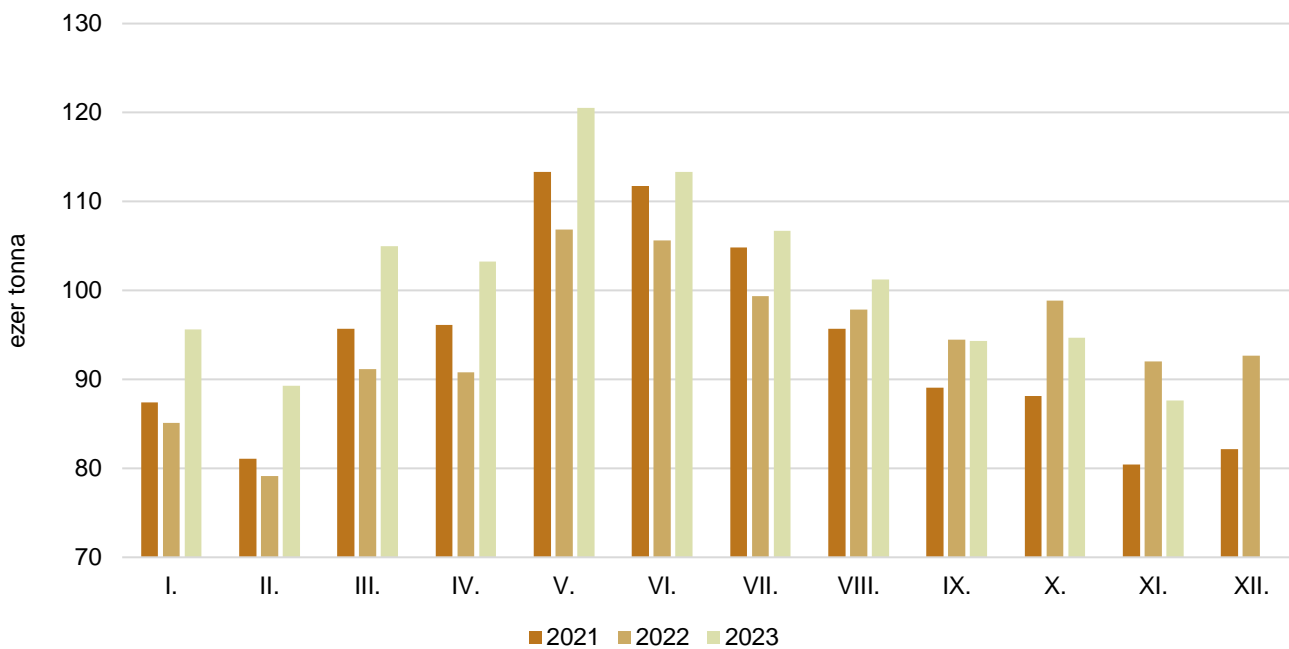
39. ábra: **A Szlovákiában felvásárolt nyerstej havi mennyisége (2021–2023)**

Forrás: APA

40. ábra: **A Csehországban felvásárolt nyerstej havi mennyisége (2021–2023)**

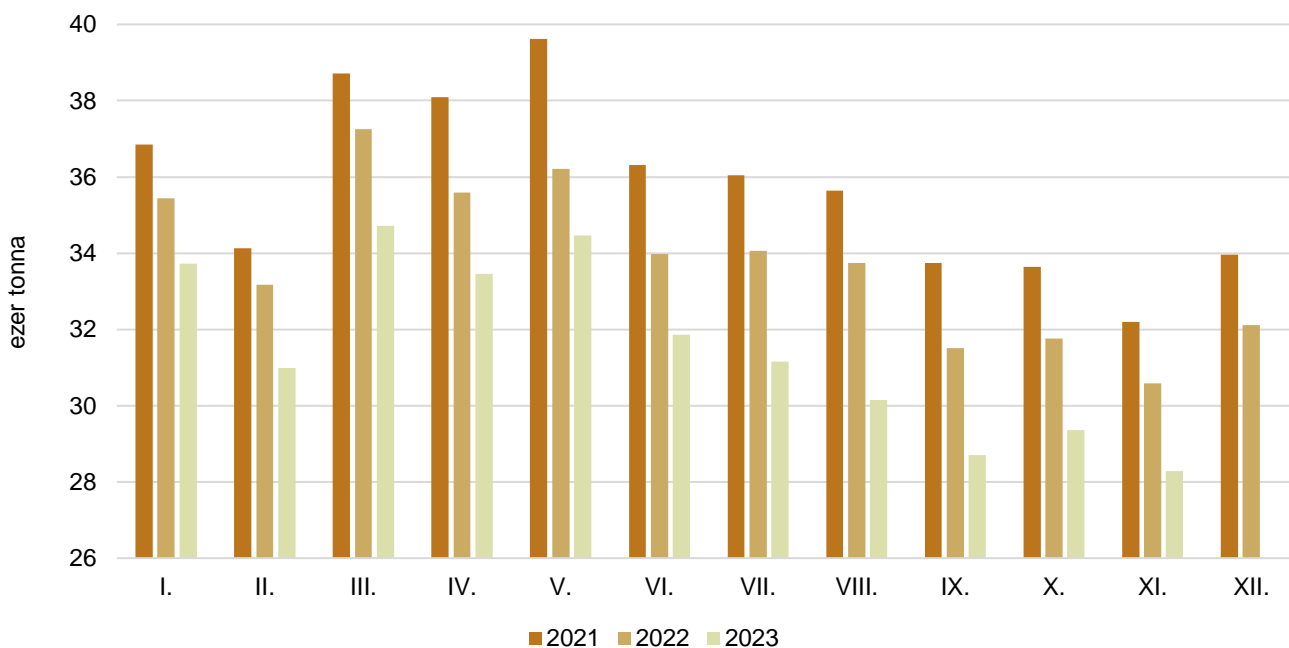
Forrás: MZCR

41. ábra: **A Romániában felvásárolt nyerstej havi mennyisége (2021–2023)**



Forrás: INSSE

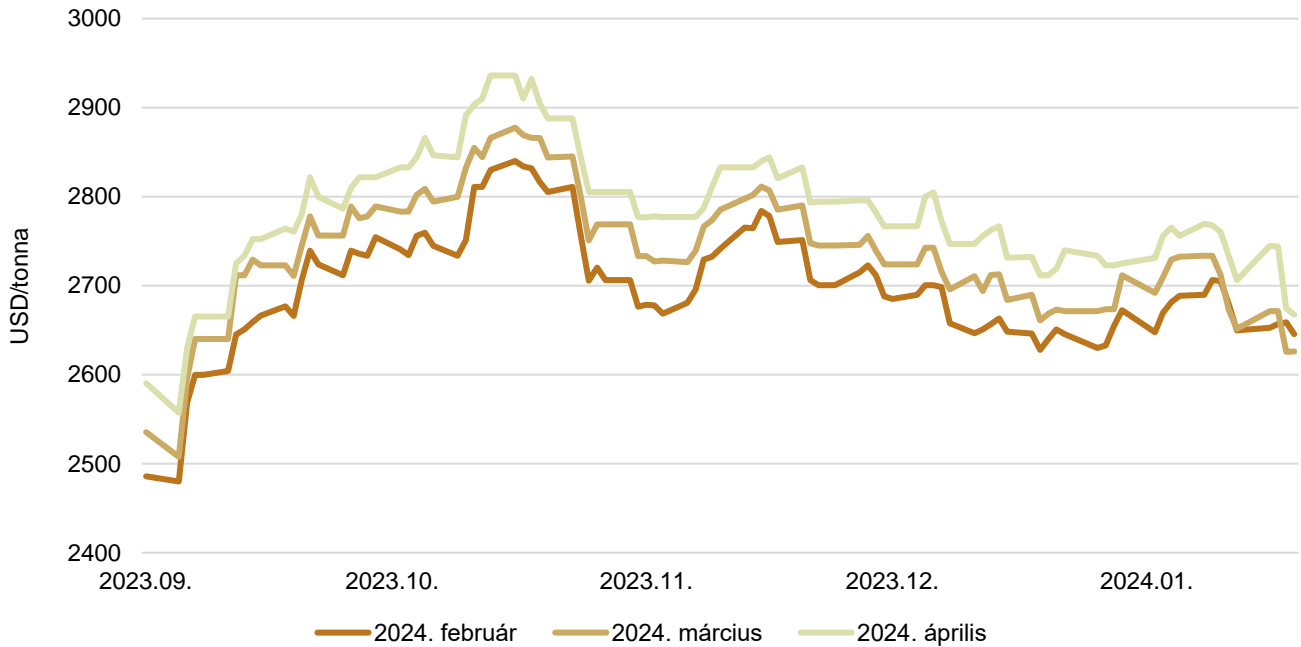
42. ábra: **A Horvátországban felvásárolt nyerstej havi mennyisége (2021–2023)**



Forrás: DZS

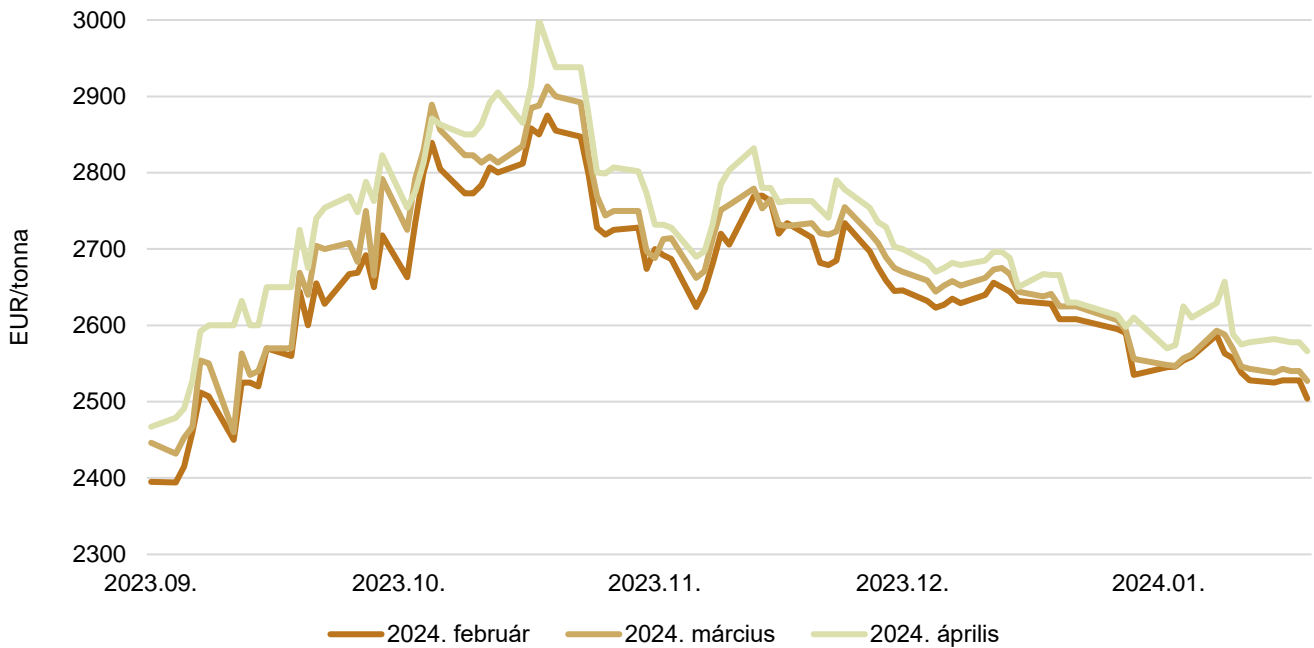
## Határidős jegyzések

43. ábra: **A sovány tejpor különböző határidőre szóló jegyzése a chicagói árutőzsdén (2023–2024)**



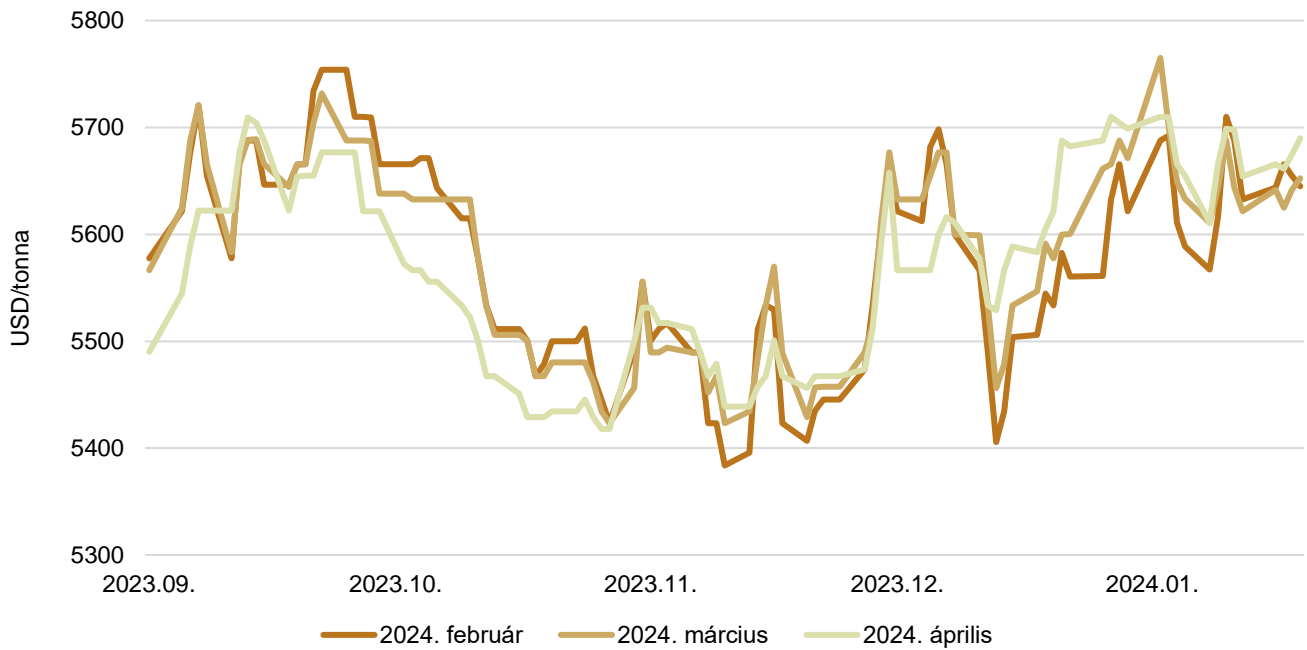
Forrás: CME Group – Chicago Board of Trade

44. ábra: **A sovány tejpor különböző határidőre szóló jegyzése a lipcsei árutőzsdén (2023–2024)**



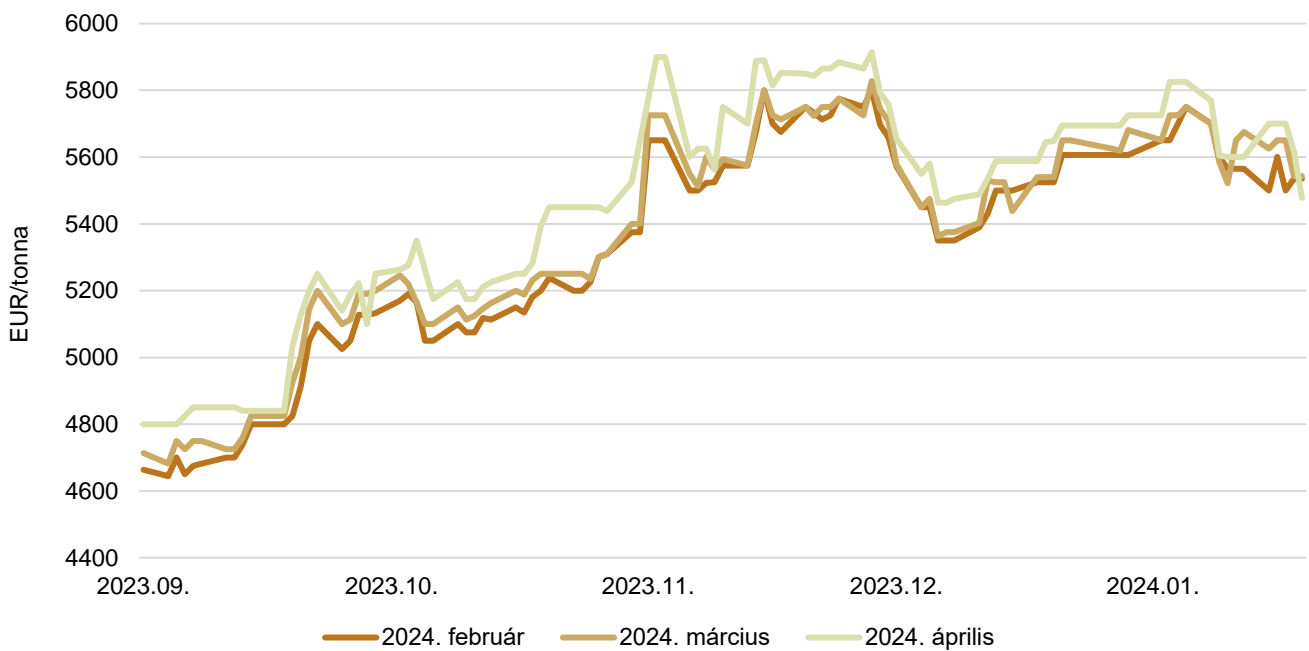
Forrás: European Energy Exchange

45. ábra: **A vaj különböző határidőre szóló jegyzése a chicagói árutőzsdén (2023–2024)**



Forrás: CME Group – Chicago Board of Trade

46. ábra: **A vaj különböző határidőre szóló jegyzése a lipcsei árutőzsdén (2023–2024)**



Forrás: European Energy Exchange



## Nemzetközi előrevetítések

11. táblázat: Az Európai Unió (EU27) tejpiaca (2019–2024)

	2019	2020	2021	2022	2023 <sup>a)</sup>	2024 <sup>b)</sup>	2023/2022 (százalék)	2024/2023 (százalék)
Tejhasznú tehénállomány (millió egyed)	20,5	20,2	19,9	19,8	19,7	19,6	99,49	99,49
Tejhozam (kg/tejhasznú tehen)	7 304,5	7 483,4	7 578,2	7 636,0	7 710,0	7 775,8	100,97	100,85
Tejtermelés (millió tonna)	152,2	154,0	153,6	153,7	154,2	154,5	100,33	100,19
Tejbeszállítás	142,6	144,8	144,6	144,8	145,3	145,6	100,35	100,21
Beszállítási arány	93,7	94,0	94,2	94,2	94,2	94,2	100,00	100,00

<sup>a)</sup> Becslés.

<sup>b)</sup> Előrevetítés.

Forrás: Európai Bizottság

12. táblázat: A világ tehéntejtermelése (2019–2024)

	2019	2020	2021	2022	2023 <sup>a)</sup>	2024 <sup>a)</sup>	2023/2022 (százalék)	2024/2023 (százalék)
Európai Unió	143 060	145 436	144 833	144 378	144 800	144 600	100,29	99,86
Egyesült Államok	99 084	101 292	102 646	102 722	102 921	103 874	100,19	100,93
India	92 000	93 800	96 000	97 000	99 000	99 500	102,06	100,51
Kína	32 012	34 400	36 830	39 200	41 000	41 500	104,59	101,22
Oroszország	31 154	32 010	32 020	32 150	32 300	32 500	100,47	100,62
Brazília	24 262	24 965	24 845	23 660	24 700	25 200	104,40	102,02
Új-Zéland	21 896	21 980	21 995	21 051	21 300	21 200	101,18	99,53
Egyesült Királyság	15 429	15 447	15 428	15 447	15 500	15 600	100,34	100,65
Mexikó	12 650	12 750	12 850	12 980	13 250	13 500	102,08	101,89
Argentína	10 640	11 445	11 900	11 904	11 700	11 500	98,29	98,29
Kanada	9 903	10 035	10 157	10 178	10 265	10 310	100,85	100,44
Ausztrália	8 832	9 099	9 067	8 450	8 400	8 500	99,41	101,19
Fehéroroszország	7 394	7 765	7 830	7 910	7 980	8 050	100,88	100,88
Japán	7 314	7 438	7 515	7 630	7 250	7 230	95,02	99,72
Ukrajna	9 646	9 258	8 800	7 780	6 900	6 500	88,69	94,20
Dél-Korea	2 035	2 088	2 030	2 040	2 020	1 980	99,02	98,02
Tajvan	410	437	450	460	465	470	101,09	101,08
Fülöp-szigetek	17	17	16	17	17	17	100,00	100,00
<b>Összesen</b>	<b>527 738</b>	<b>539 662</b>	<b>545 212</b>	<b>544 957</b>	<b>549 768</b>	<b>552 031</b>	<b>100,88</b>	<b>100,41</b>

<sup>a)</sup> Előrevetítés.

Forrás: USDA

