

# AGRÁRPIACI JELENTÉSEK

**ÉLŐ ÁLLAT ÉS  
HÚS**

XXVII. évfolyam • 1. szám • 2024

**ÉLŐ ÁLLAT ÉS HÚS**  
XXVII. évfolyam • 1. szám • 2024  
2024. január 16.

Megjelenik kéthetente

**Felelős szerkesztő**  
Dr. Stummer Ildikó

**Szerző**  
Tubáné Elek Réka  
elek.reka@aki.gov.hu



1093 Budapest, Zsil utca 3–5.  
Telefon: +36 1 217 1011  
www.aki.gov.hu  
aki@aki.gov.hu

A kiadvány az Agrárközgazdasági Intézet  
által üzemeltetett Piaci Árinformációs Rendszer  
adatai alapján készül.



Friss adatokért kérjük látogasson el a  
[PÁIR lekérdezhető adatok](#) felületre.

ISSN 1418 2130

A kiadványokkal kapcsolatban részletes  
felvilágosítást ad:  
Publikációs Csoport – publikacio@aki.gov.hu

## Tartalomjegyzék

Összefoglaló	3
Summary	3
Piaci jelentés	4
Világ és Európai Unió	4
Magyarország	4
Ábrák, táblázatok	5
Sertés	5
Szarvasmarha	13
Bárány	18
Nemzetközi előrevetítések	21



# Összefoglaló

Az AKI PÁIR adatai szerint a fiatal bika termelői ára 758 forint/kilogramm hasított meleg súly volt 2023 novemberében, 3 százalékkal mérséklődött 2022 azonos hónapjának átlagárához viszonyítva. A vágóüsző ára 6 százalékkal, a vágótehéné 24 százalékkal csökkent a vizsgált időszakban.

## Summary

According to AKI PÁIR, in Hungary, the producer price of young bulls was HUF 758 per kilogram carcass warm weight in November 2023 increased by 3 per cent compared to the average price of the same month in 2022. The price of slaughter heifers decreased by 6 per cent and the price of slaughter cows decreased by 24 per cent in the period under review.

# Piaci jelentés

## Világ és Európai Unió

Az Amerikai Egyesült Államok agrárminisztériumának (USDA) decemberi projekciója szerint az USA marhahústermelése 2,4 százalékkal csökkenhet 2024 első negyedévében a 2023. január–márciusihoz képest. Az USDA szakértői a hízóbika termelői árának 23 és a vágótehén árának 21 százalékos emelkedésére számítanak ugyanekkor. A belső fogyasztás 3 százalékkal, a marhahúsexport csaknem 8 százalékkal lehet kevesebb, míg a marhahúsimport 2 százalékkal növekedhet. Az USDA adatai szerint az Egyesült Államok marhahústermelése 5 százalékkal, borjúhústermelése 11 százalékkal csökkent 2023 január–novemberében 2022 január–novemberéhez viszonyítva. A szarvasmarhák vágása 4,3 százalékkal mérséklődött, a vágóállatok élősúlya nem változott számottevően. Az Egyesült Államokban a bika ára 6,1 dollár (USD)/kilogramm hasított hideg súly volt 2023 decemberében, 10 százalékkal haladta meg az egy évvel korábbit. Az USA marha- és borjúhúskivitele 15 százalékkal maradt el 2023 január–novemberében a 2022. január–novemberitől. Az élő szarvasmarha exportja is 15 százalékkal csökkent a vizsgált időszakban, a fő célpiacra, Kanadába 4 százalékkal kevesebb élő állat került. Az USA marha- és borjúhús-behozatala 9 százalékkal, az élőszarvasmarha-importja 25 százalékkal nőtt ezzel egy időben.

Brazíliában a szarvasmarha ára brazil reálban kifejezve közel 15 százalékkal esett vissza 2023 decemberében az előző év azonos hónapjának átlagárához képest. A Brazil Marhahúsexportőrök Szövetségének (ABIEC) adatai szerint Brazília marhahúskivitele 2 millió 290 ezer tonna volt 2023-ban, ami 1,2 százalékos emelkedést jelent az egy évvel korábbihoz képest. Kínába 1 millió 196 ezer tonna brazil marhahús került, ami 3,4 százalékkal kevesebb a 2022-ben szállított volumennél.

Az Európai Unióban a fiatal bika „R3” kereskedelmi osztály vágóhídi belépési ára 4,95 euró/kilogramm hasított hideg súly volt 2023 decemberében, 4 százalékkal mérséklődött az egy évvel korábbihoz képest. A tehén „O3” ára 10 százalékkal, az üsző „R3” ára 3 százalékkal csökkent a vizsgált időszakban.

## Magyarország

Az AKI vágási statisztikai adatai szerint 2023 január–novemberében a szarvasmarha vágása élősúlyban kifejezve csaknem 10 százalékkal csökkent az előző év hasonló időszakához képest. Az összes vágás több mint kétharmadát adó tehenek vágása 10 százalékkal, a bikáké 12 százalékkal volt kevesebb, az üszőké 5 százalékkal nőtt ugyanebben az összehasonlításban.

A KSH adatai alapján Magyarország élőmarha-exportja 2023 január–októberében 14 százalékkal maradt el a 2022 azonos időszakitól. A főbb partnerek Horvátország, Ausztria, Koszovó, Törökország és Olaszország voltak. Magyarország élőmarha-importja 29 százalékkal nőtt. Az élő szarvasmarha több mint fele Dániából, Ausztriából és Németországból származott. A marhahúsexport mennyisége 17 százalékkal, értéke 19 százalékkal csökkent. A marhahúsimport volumene 13 százalékkal, értéke 5 százalékkal esett vissza a megfigyelt periódusban.

Az AKI PÁIR adatai szerint a fiatal bika termelői ára 758 forint/kilogramm hasított meleg súly volt 2023 novemberében, 3 százalékkal mérséklődött 2022 azonos hónapjának átlagárához viszonyítva. A vágóüsző ára 6 százalékkal, a vágótehéné 24 százalékkal csökkent a vizsgált időszakban. A KSH adatai szerint a marharostélyos fogyasztói ára 9 százalékkal (4570 forint/kilogramm) haladta meg 2023 decemberében az egy évvel korábbi árat.



# Ábrák, táblázatok

## Sertés

1. táblázat: **A vágósertés termelői ára<sup>a)</sup> Magyarországon**

Megnevezés	Minőségi kategória	Mértékegység	2023. 1. hét	2023. 52. hét	2024. 1. hét	2024. 1. hét/ 2023. 1. hét (százalék)	2024. 1. hét/ 2023. 52. hét (százalék)
Vágósertés, hazai termelésből	E	darab	17 871	17 656	21 527	120,46	121,92
		HUF/kg hasított meleg súly	821,71	837,80	836,10	101,75	99,80
	Valamennyi kategória <sup>b)</sup>	darab	41 349	37 692	49 061	118,65	130,16
		HUF/kg hasított meleg súly	820,43	840,06	836,25	101,93	99,55

<sup>a)</sup> Az ár nem tartalmazza a szállítási költséget.

<sup>b)</sup> S-P, Nem minősített, M1.

Forrás: AKI PÁIR

2. táblázat: **A vágósertés vágóhídi belépési ára<sup>a)</sup> Magyarországon**

Megnevezés	Mértékegység	2023. 1. hét	2023. 52. hét	2024. 1. hét	2024. 1. hét/ 2023. 1. hét (százalék)	2024. 1. hét/ 2023. 52. hét (százalék)
Vágósertés, hazai termelésből származó	darab	54 072	58 839	58 478	108,15	99,39
	HUF/kg hasított meleg súly	832,63	852,26	848,45	101,90	99,55
Vágósertés, importból származó	darab	6 346	7 466	11 078	174,57	148,38
	HUF/kg hasított meleg súly	802,58	830,31	835,87	104,15	100,67

<sup>a)</sup> A sertések termelői ára a vágóhíd kapujában, amely tartalmazza a szállítási költséget is.

Forrás: AKI PÁIR

3. táblázat: **A hizósertéstáp értékesítési ára Magyarországon**

Megnevezés	Mértékegység	2022. november	2023. október	2023. november	2023. november/ 2022. november (százalék)	2023. november/ 2023. október (százalék)
Hizósertéstáp I.	tonna	2 297	2 745	2 676	116,50	97,47
	HUF/tonna	152 969	124 325	124 091	81,12	99,81
Hizósertéstáp II.	tonna	6 231	6 606	7 011	112,50	106,13
	HUF/tonna	120 651	120 796	119 312	98,89	98,77
Hizósertéstáp III.	tonna	...	...	...	...	...
	HUF/tonna	...	...	...	...	...

... = Adatvédelmi korlátok miatt nem közölhető adat.

Forrás: AKI PÁIR

4. táblázat: **A nyers sertéshúsok feldolgozói értékesítési ára Magyarországon**

Megnevezés	Mértékegység	2023. 1. hét	2023. 52. hét	2024. 1. hét	2024. 1. hét/ 2023. 1. hét (százalék)	2024. 1. hét/ 2023. 52. hét (százalék)
Csontos sertéshús, lehúzott, félben (fej, láb és farok nélkül)	tonna	297,75	201,29	215,15	72,26	106,88
	HUF/kg	1 117,89	1 258,57	1 160,71	103,83	92,23
Szalonnás és bőrös sertéshús, félben (fejvel, lábbal, farokkal)	tonna	298,11	379,96	347,80	116,67	91,53
	HUF/kg	1 006,35	1 113,81	1 009,72	100,34	90,66
Sertéskaraj, csonttal, szűzpecsenye nélkül	tonna	1,49	2,61	2,72	182,60	104,25
	HUF/kg	1 391,46	1 476,46	1 371,70	98,58	92,90
Sertéscomb, csont nélkül	tonna	196,04	148,21	147,12	75,04	99,26
	HUF/kg	1 580,70	1 689,13	1 650,22	104,40	97,70
Sertésstarja, csonttal	tonna	7,95	7,58	8,22	103,45	108,51
	HUF/kg	1 630,65	1 812,30	1 780,96	109,22	98,27
Sertéslapocka	tonna	183,41	60,66	167,95	91,57	276,84
	HUF/kg	1 400,15	1 492,72	1 359,05	97,07	91,05
Sertésoldalas	tonna	22,24	22,59	20,82	93,60	92,14
	HUF/kg	1 761,32	1 853,21	1 838,53	104,38	99,21
Sertésdagadó	tonna	1,81	3,17	1,61	88,87	50,66
	HUF/kg	1 382,44	1 591,34	1 531,11	110,75	96,21
Más sertéshús csonttal	tonna	307,04	166,12	203,12	66,15	122,27
	HUF/kg	888,37	898,01	828,24	93,23	92,23
Más sertéshús csont nélkül	tonna	580,66	402,83	605,37	104,26	150,28
	HUF/kg	1 105,85	1 151,34	1 136,32	102,76	98,70
Darált sertéshús	tonna	...	...	...	...	...
	HUF/kg	...	...	...	...	...

... = Adatvédelmi korlátok miatt nem közölhető adat.

Forrás: AKI PÁIR

5. táblázat: **A nyers sertéshúsok (friss) és a darálthús (friss) kiskereskedelmi beszerzési ára Magyarországon**

Megnevezés	Kiszereelés	Mértékegység	2023. 1. hét	2023. 52. hét	2024. 1. hét	2024. 1. hét/ 2023. 1. hét (százalék)	2024. 1. hét/ 2023. 52. hét (százalék)
Sertéscomb csont nélkül	lédig	tonna	126,47	166,52	266,56	210,77	160,07
		HUF/kg	1 500,38	1 655,06	1 516,54	101,08	91,63
	tálcás (500 gramm)	tonna	5,56	7,34	8,57	154,30	116,77
		HUF/kg	2 151,32	2 204,60	2 225,42	103,44	100,94
	vákuumos	tonna	112,14	125,14	114,56	102,16	91,54
		HUF/kg	1 717,03	1 696,45	1 674,70	97,53	98,72
Sertéslapocka	lédig	tonna	120,11	124,13	90,39	75,25	72,81
		HUF/kg	1 420,44	1 434,78	1 433,70	100,93	99,92
	tálcás (500 gramm)	tonna	4,33	3,35	1,36	31,51	40,71
		HUF/kg	2 052,10	2 095,10	1 995,16	97,23	95,23
	vákuumos	tonna	102,83	70,47	75,49	73,41	107,12
		HUF/kg	1 536,51	1 467,89	1 478,30	96,21	100,71
Sertéskaraj csonttal, szűzpecsenye nélkül	lédig	tonna	2,88	4,76	4,04	140,20	84,97
		HUF/kg	1 586,17	1 496,74	1 434,93	90,47	95,87
	tálcás (500 gramm)	tonna	...	...	1,16	...	...
		HUF/kg	...	...	2 144,44	...	...
	vákuumos	tonna	0,82	5,26	3,94	478,16	74,86
		HUF/kg	1 627,80	1 825,34	1 837,15	112,86	100,65
Sertésstarja csonttal	lédig	tonna	37,78	14,41	12,39	32,79	85,96
		HUF/kg	1 480,61	1 721,73	1 709,97	115,49	99,32
	tálcás (500 gramm)	tonna	...	1,56	1,46	...	93,96
		HUF/kg	...	2 127,76	2 128,45	...	100,03
	vákuumos	tonna	3,19	5,82	4,17	130,91	71,66
		HUF/kg	1 501,02	1 930,48	1 913,37	127,47	99,11
Sertésoldalas	lédig	tonna	13,40	15,00	13,73	102,44	91,51
		HUF/kg	1 718,22	1 670,83	1 679,81	97,76	100,54
	tálcás (500 gramm)	tonna	...	...	...	...	...
		HUF/kg	...	...	...	...	...
	vákuumos	tonna	9,93	16,97	14,80	148,95	87,22
		HUF/kg	1 985,66	1 958,45	1 832,73	92,30	93,58
Sertésdagadó	lédig	tonna	1,89	2,97	1,89	100,11	63,65
		HUF/kg	1 462,01	1 527,67	1 519,79	103,95	99,48
	tálcás (500 gramm)	tonna	...	...	...	...	...
		HUF/kg	...	...	...	...	...
	vákuumos	tonna	...	0,15	0,16	...	110,27
		HUF/kg	...	1 682,28	1 651,50	...	98,17
Sertés darálthús	tonna	155,14	233,79	147,66	95,18	63,16	
	HUF/kg	1 664,50	1 538,03	1 533,64	92,14	99,71	

... = Adatvédelmi korlátok miatt nem közölhető adat.

Forrás: AKI PÁIR

6. táblázat: **A vágósertés („E” minőségi kategória) vágóhídi belépési ára<sup>a)</sup> az Európai Unióban**

EUR/100kg hasított hideg súly

	2023. 1. hét	2023. 52. hét	2024. 1. hét	2024. 1. hét/ 2023. 1. hét (százalék)	2024. 1. hét/ 2023. 52. hét (százalék)
Magyarország	212,74	226,81	226,66	106,54	99,93
Belgium	186,25	205,36	–	–	–
Bulgária	255,91	–	260,18	101,67	–
Csehország	206,87	211,94	212,12	102,54	100,08
Dánia	181,66	194,24	194,06	106,83	99,91
Németország	208,84	220,49	220,33	105,50	99,93
Észtország	195,06	199,86	–	–	–
Görögország	233,74	–	–	–	–
Spanyolország	200,28	199,70	200,76	100,24	100,53
Franciaország	195,00	190,00	191,00	97,95	100,53
Horvátország	207,00	164,41	194,44	93,93	118,27
Írország	203,55	197,87	–	–	–
Olaszország	–	–	–	–	–
Ciprus	232,96	254,12	253,19	108,68	99,63
Lettország	226,32	243,88	237,36	104,88	97,33
Litvánia	209,95	226,68	233,48	111,21	103,00
Luxemburg	203,78	–	213,86	104,95	–
Hollandia	227,31	225,87	–	–	–
Ausztria	176,07	195,23	183,19	104,04	93,83
Lengyelország	216,51	226,17	224,71	103,79	99,35
Portugália	210,39	213,79	–	–	–
Románia	218,28	217,96	217,96	99,85	100,00
Szlovénia	224,96	262,96	252,98	112,46	96,20
Szlovákia	216,59	226,29	224,25	103,54	99,10
Finnország	212,23	234,73	226,82	106,87	96,63
Svédország	223,81	219,18	221,02	98,75	100,84
<b>EU</b>	<b>230,75</b>	<b>234,41</b>	<b>231,31</b>	<b>100,24</b>	<b>98,68</b>

<sup>a)</sup> Az ár tartalmazza a szállítási költséget is.  
Forrás: Európai Bizottság

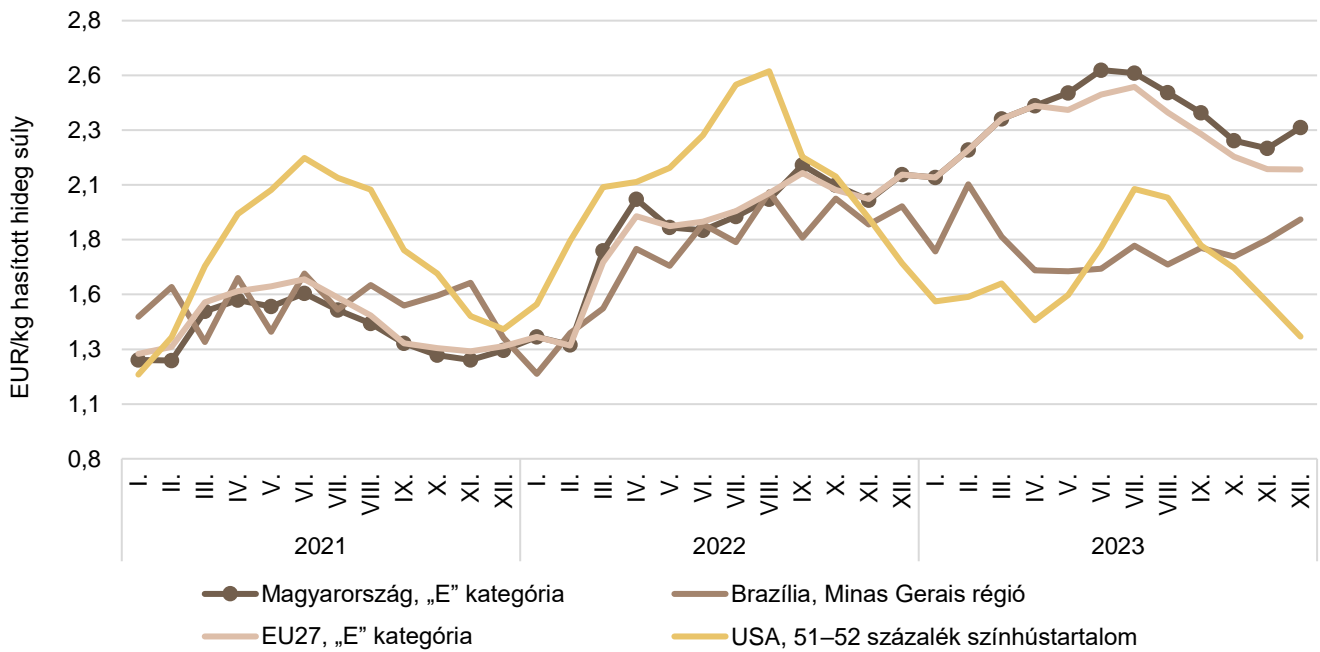
7. táblázat: **A vágósertés termelői ára az EU néhány tagországában**

EUR/kg hasított súly

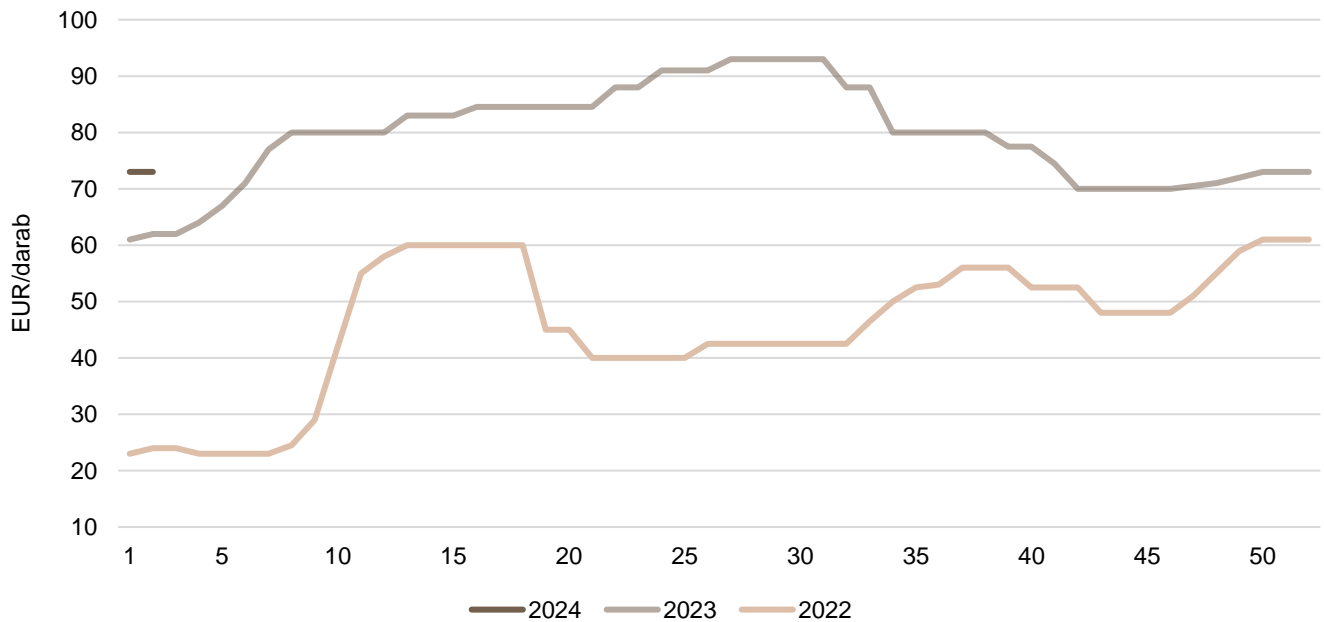
	2023. 50. hét	2023. 51. hét	2023. 52. hét	2024. 1. hét	2024. 2. hét
Vion (Hollandia)	2,19	2,19	2,19	2,01	1,95
Compexo (Hollandia)	1,93	1,93	1,93	1,93	1,86
Németország (szerződéses ár)	2,10	2,10	2,10	2,10	2,10
Tönnies (Németország)	2,10	2,10	2,10	2,10	2,10
West Fleisch (Németország)	2,10	2,10	2,10	2,10	2,10
Danish Crown (Dánia)	1,73	1,73	1,70	1,70	1,68
Tican (Dánia)	1,76	1,73	1,70	1,70	1,68

Forrás: Schutttert, Danish Crown, Tican, MPB



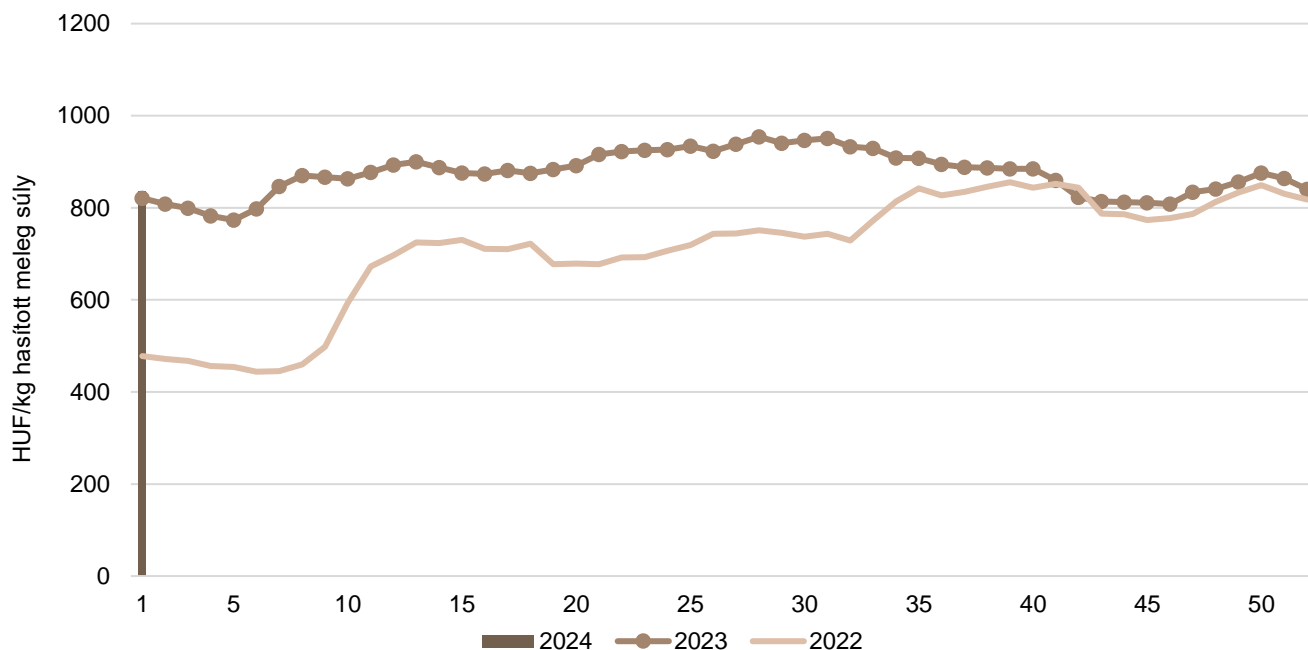
1. ábra: **A sertés havi világpiacon árá (2021–2023)**

Forrás: USDA, Európai Bizottság, MPB, AKI PÁIR

2. ábra: **A malac ára (Nord–West, 25 kg) Németországban (2022–2024)**

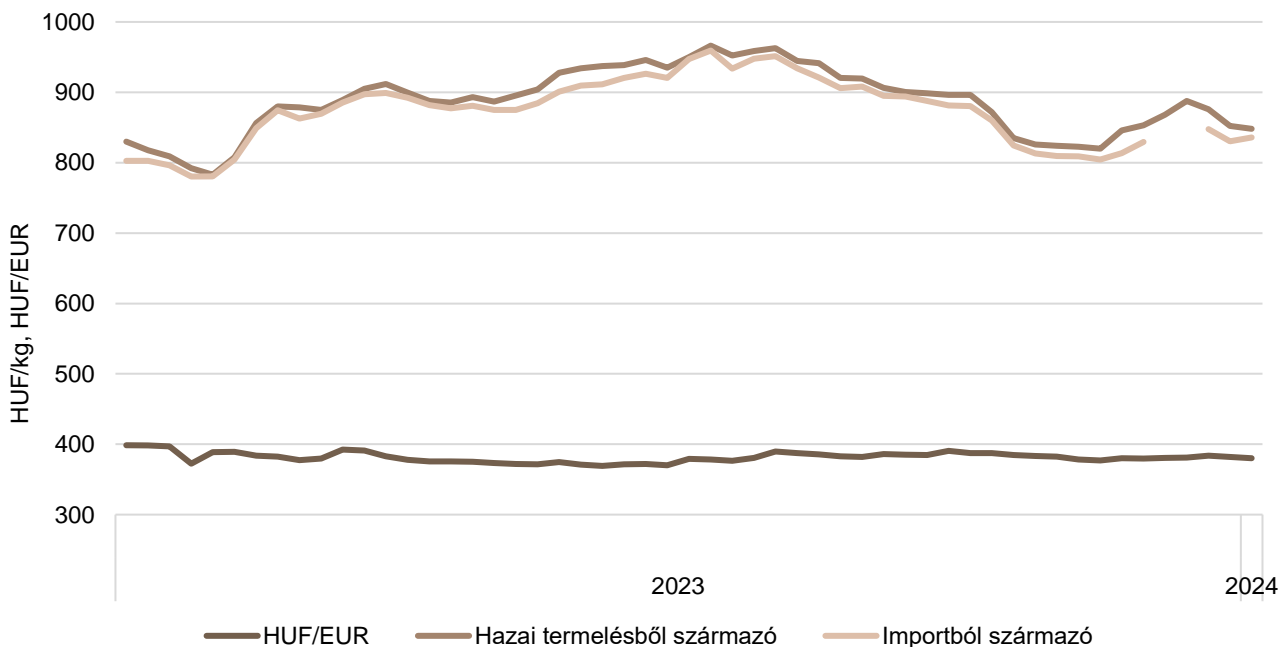
Forrás: VAEX

3. ábra: **A hazai termelésből származó vágósertés<sup>a)</sup> heti termelői ára Magyarországon (2022–2024)**

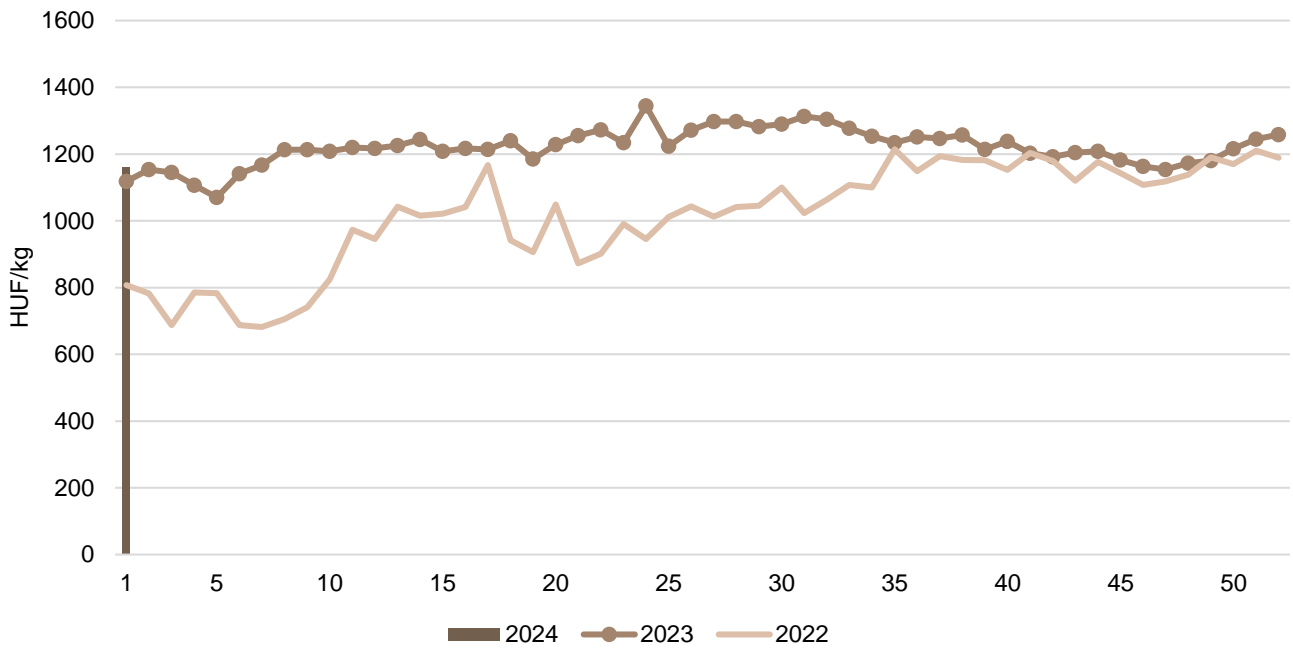


<sup>a)</sup> S-P, Nem minősített, M1.  
 Forrás: AKI PÁIR

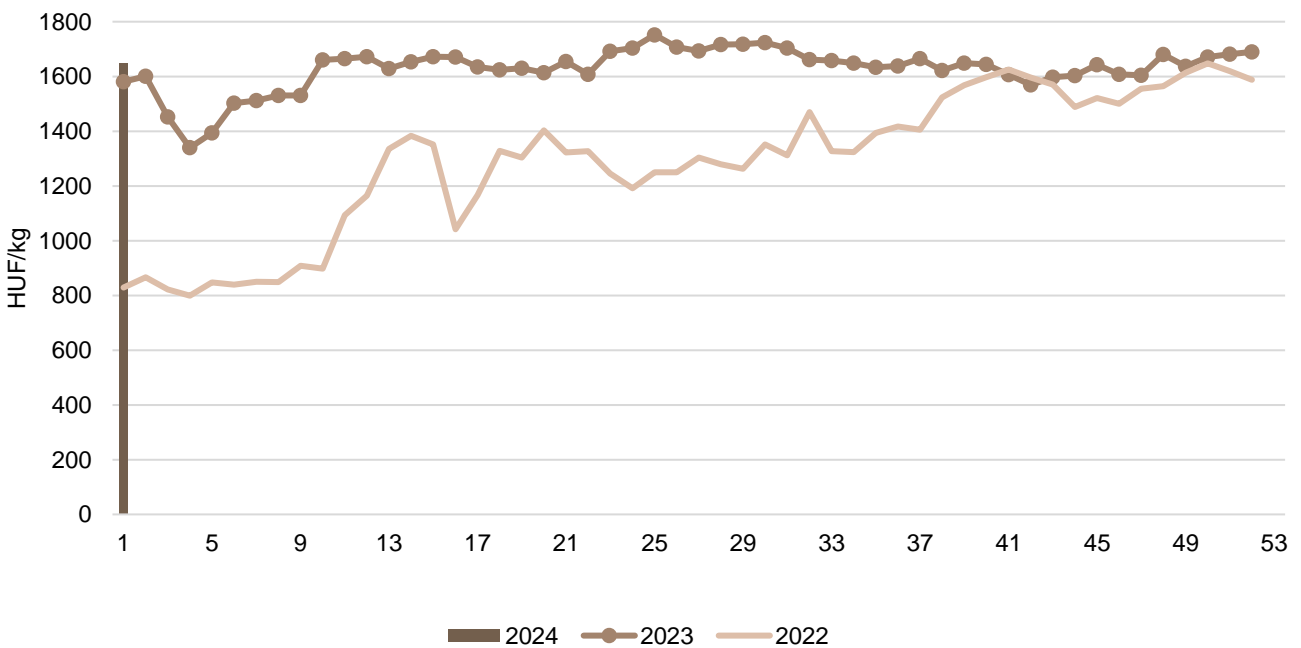
4. ábra: **A vágósertés heti vágóhídi belépési ára Magyarországon (2023–2024)**



Forrás: AKI PÁIR, MNB

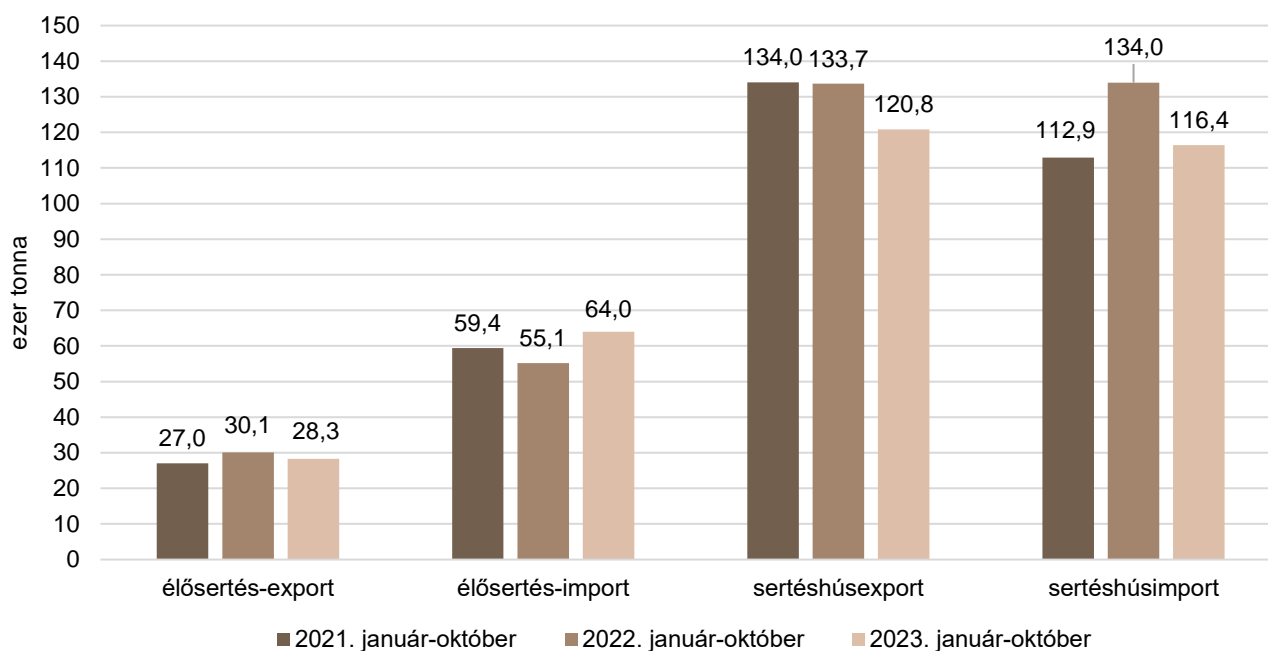
5. ábra: **A csontos sertéshús, lehúzott, félben heti értékesítési ára Magyarországon (2022–2024)**

Forrás: AKI PÁIR

6. ábra: **A sertéscomb heti értékesítési ára Magyarországon (2022–2024)**

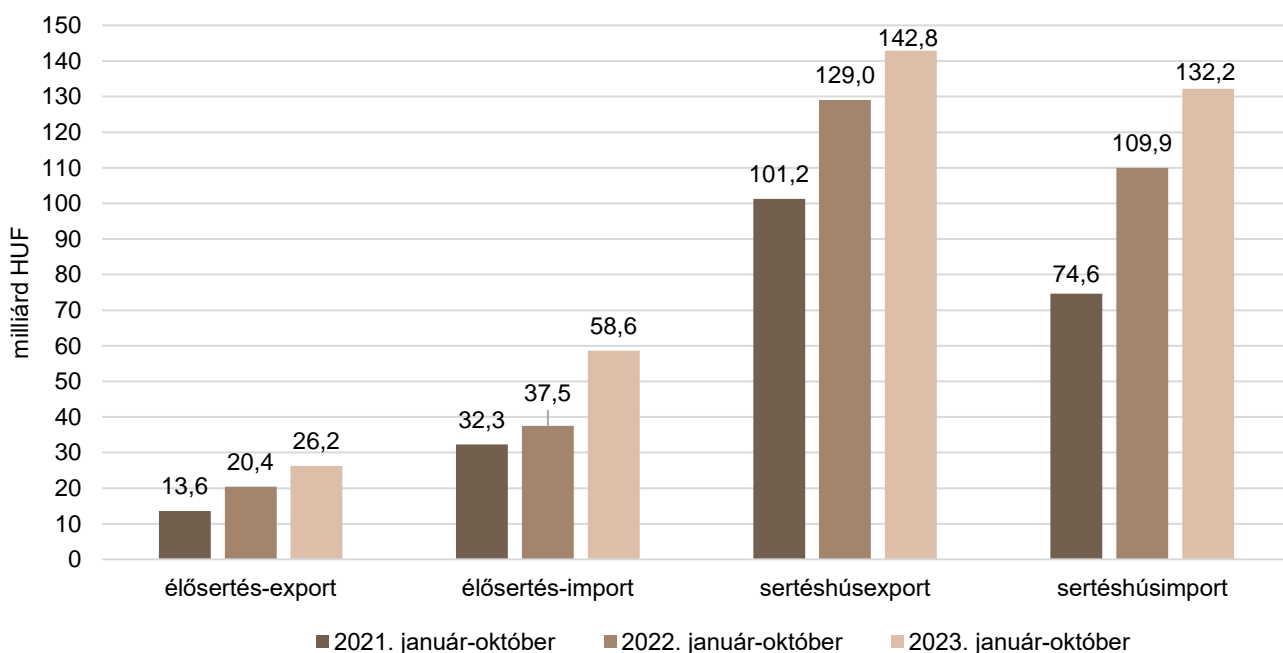
Forrás: AKI PÁIR

7. ábra: **Az élő sertés és a sertéshús külkereskedelmének mennyisége Magyarországon**



Forrás: KSH

8. ábra: **Az élő sertés és a sertéshús külkereskedelmének értéke Magyarországon**



Forrás: KSH

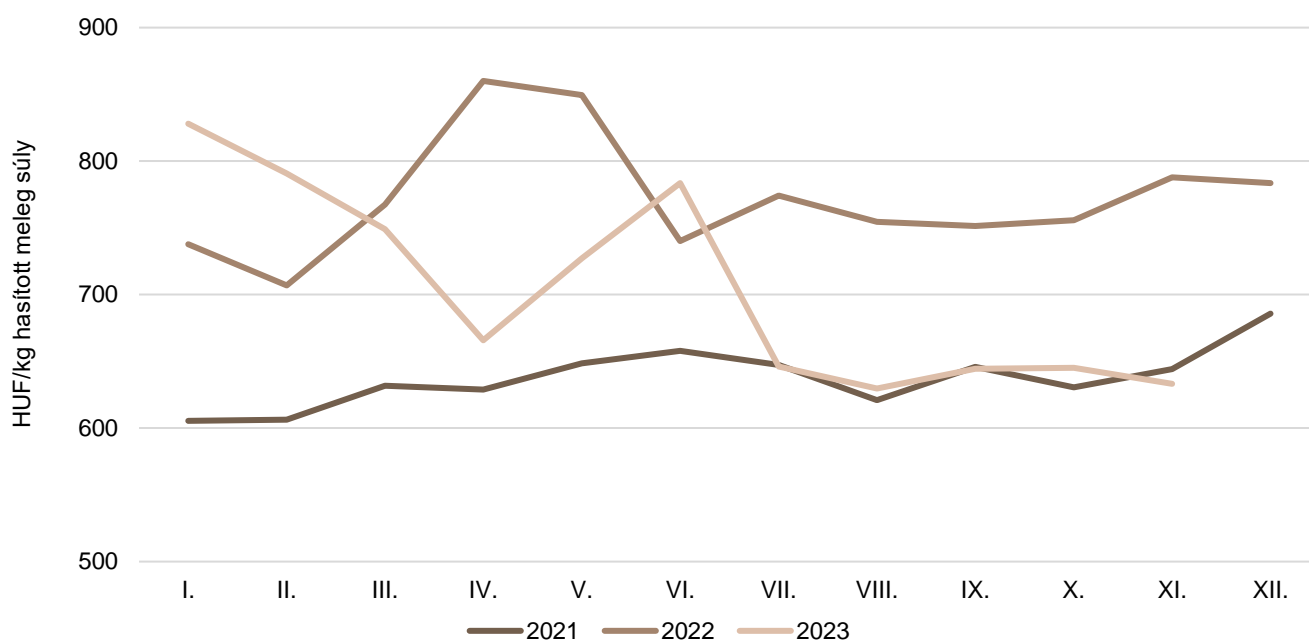
## Szarvasmarha

8. táblázat: **A vágómarha termelői ára Magyarországon**

Megnevezés	Minőségi kategória	Mértékegység	2023. 1. hét	2023. 52. hét	2024. 1. hét	2024. 1. hét/ 2023. 1. hét (százalék)	2024. 1. hét/ 2023. 52. hét (százalék)
Fiatal bika	E–P	darab	70	36	70	100,00	194,44
		HUF/kg hasított meleg súly	800,13	771,68	824,36	103,03	106,83
Vágótehén	E–P	darab	652	528	790	121,17	149,62
		HUF/kg hasított meleg súly	830,52	598,66	613,23	73,84	102,43
Vágóüsző	E–P	darab	109	81	116	106,42	143,21
		HUF/kg hasított meleg súly	679,71	538,73	593,69	87,35	110,2
Vágómarha összesen	E–P	darab	834	675	981	117,63	145,33
		HUF/kg hasított meleg súly	809,55	603,5	625,55	77,27	103,65

Forrás: AKI PÁIR

9. ábra: **A vágómarha havi termelői ára Magyarországon (2021–2023)**



Forrás: AKI PÁIR



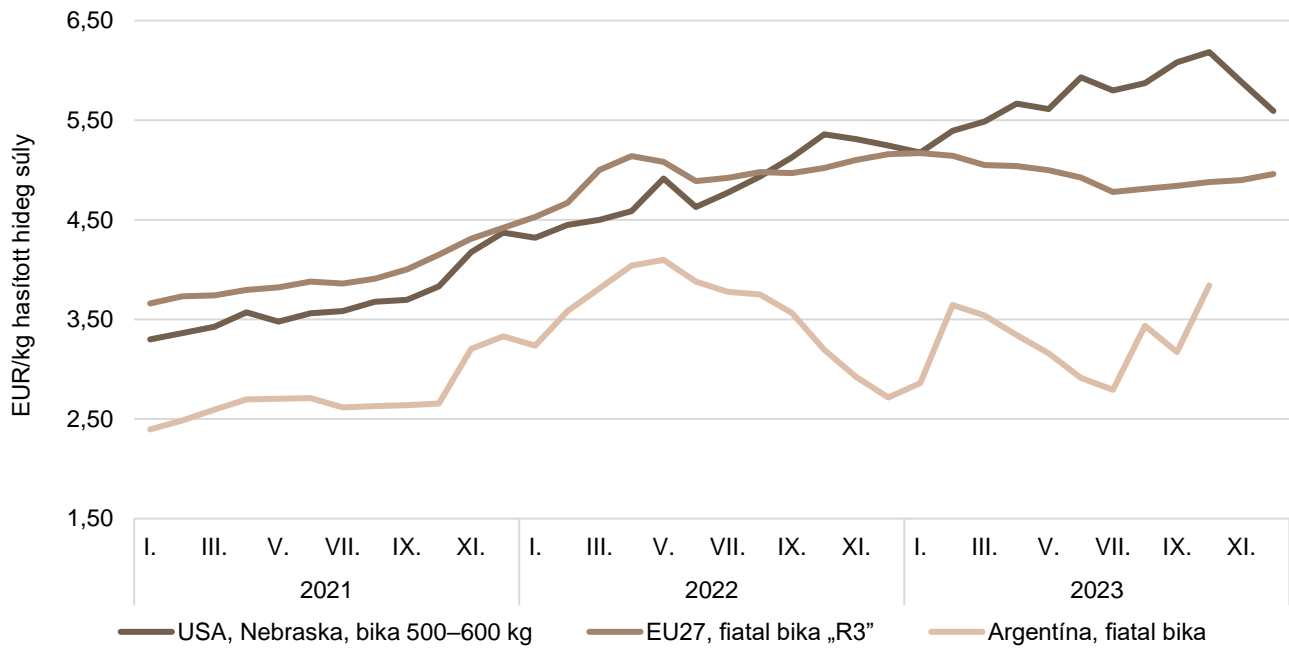
9. táblázat: **A fiatal bika („R3” minőségi kategória) vágóhídi belépési ára<sup>a)</sup> az Európai Unióban**

EUR/100kg hasított hideg súly

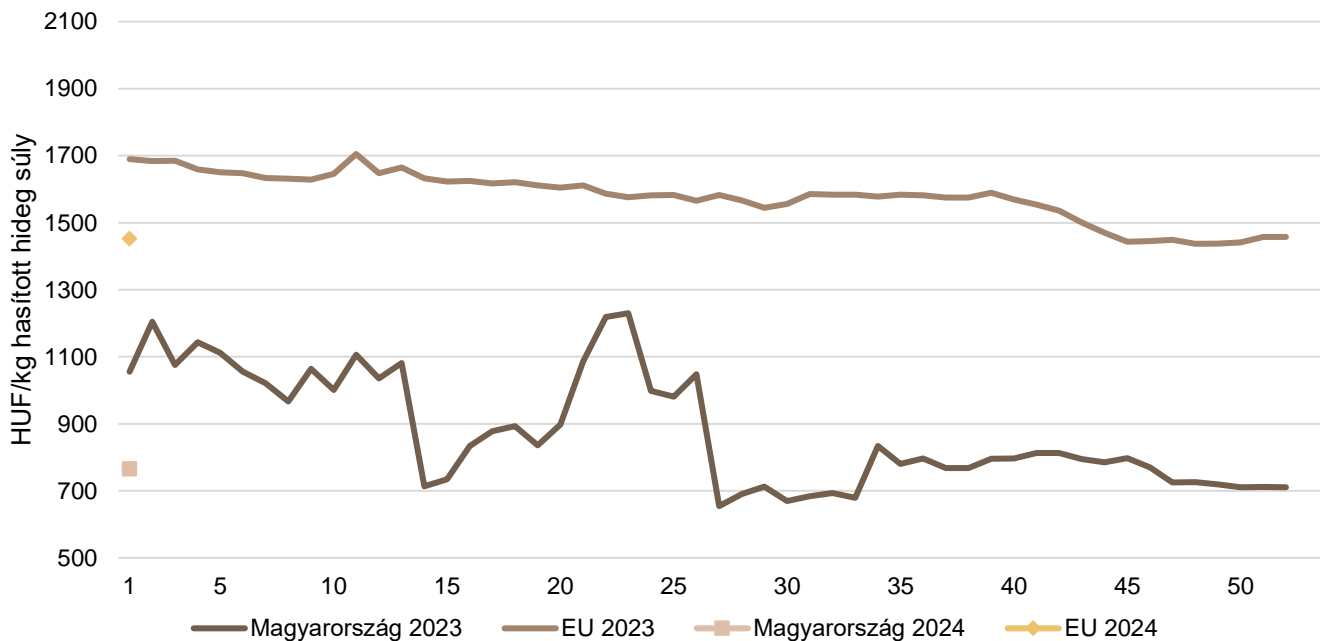
	2023. 1. hét	2023. 52. hét	2024. 1. hét	2024. 1. hét/ 2023. 1. hét (százalék)	2024. 1. hét/ 2023. 52. hét (százalék)
Magyarország	–	–	–	–	–
Belgium	432,50	402,50	454,06	104,98	112,81
Bulgária	511,30	536,97	536,97	105,02	100,00
Csehország	458,17	456,37	449,60	98,13	98,52
Dánia	476,93	419,60	415,62	87,14	99,05
Németország	535,92	487,53	488,06	91,07	100,11
Észtország	–	–	–	–	–
Görögország	382,00	–	–	–	–
Spanyolország	533,15	502,51	504,36	94,60	100,37
Franciaország	534,00	523,00	524,00	98,13	100,19
Horvátország	483,00	510,93	514,87	106,60	100,77
Írország	515,87	487,00	490,61	95,10	100,74
Olaszország	534,32	500,16	530,54	99,29	106,07
Ciprus	–	–	–	–	–
Lettország	431,79	302,57	302,57	–	100,00
Litvánia	416,89	395,57	377,06	90,45	95,32
Luxemburg	536,46	–	–	–	–
Málta	415,96	–	–	–	–
Hollandia	517,00	381,00	481,00	93,04	126,25
Ausztria	508,18	506,65	501,72	98,73	99,03
Lengyelország	497,66	477,10	483,54	97,16	101,35
Portugália	506,11	486,54	485,49	95,93	99,78
Románia	407,88	434,54	487,58	119,54	112,21
Szlovénia	485,57	487,04	491,56	101,23	100,93
Szlovákia	495,97	463,50	453,03	91,34	97,74
Finnország	489,43	507,35	502,23	102,62	98,99
Svédország	512,73	529,27	526,98	102,78	99,57
EU	520,91	497,35	499,12	95,82	100,36

<sup>a)</sup> Az ár tartalmazza a szállítási költséget is.

Forrás: Európai Bizottság

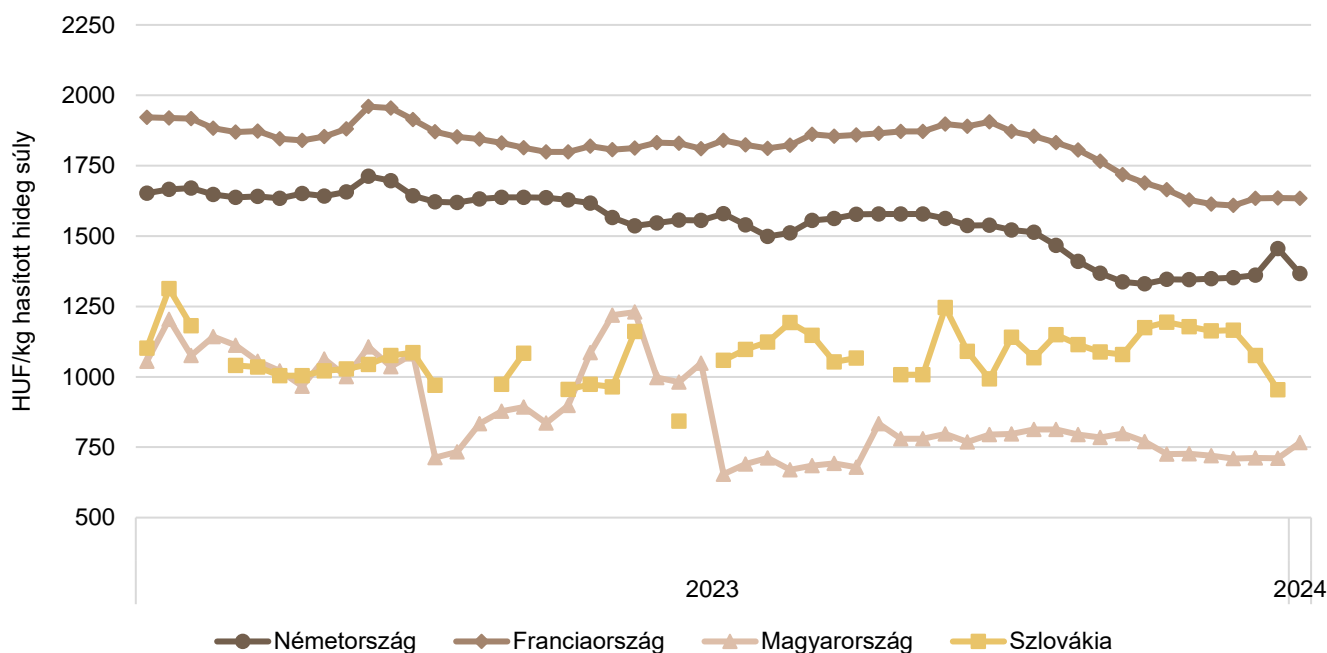
10. ábra: **A szarvasmarha havi világsi árá (2021–2023)**

Forrás: USDA, Európai Bizottság, Minagri

11. ábra: **A vágótehén „O3” heti vágóhídi belépési ára Magyarországon és az EU-ban (2023–2024)**

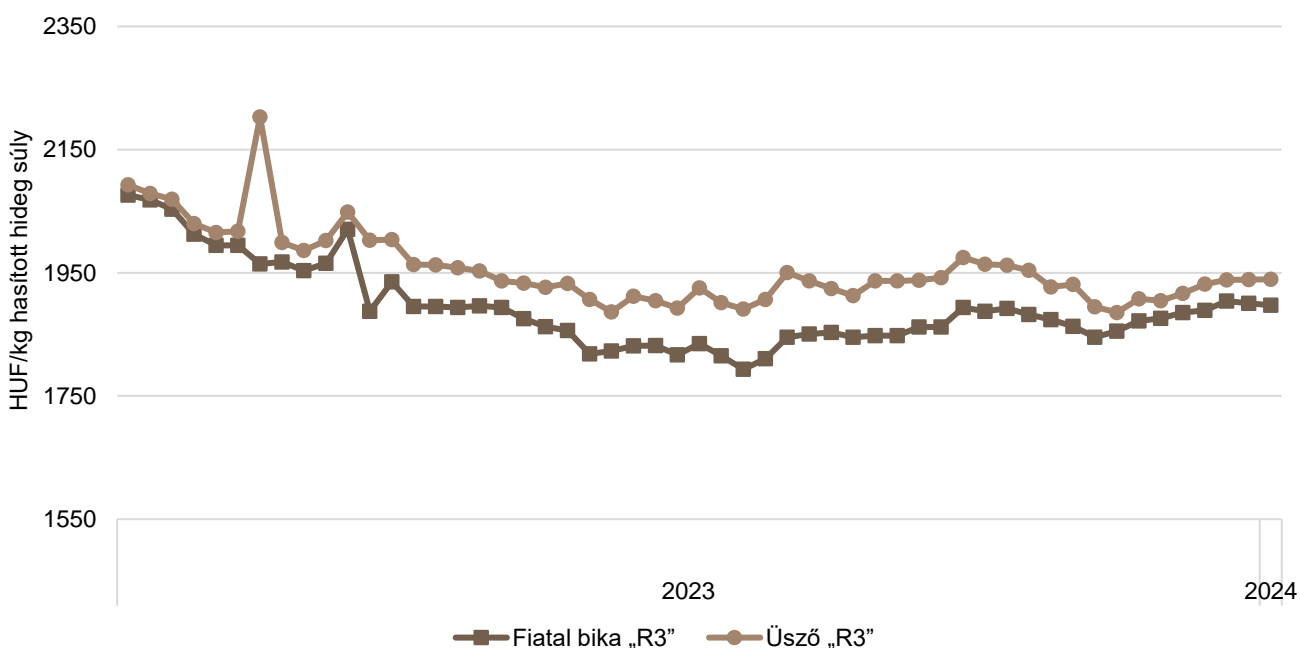
Forrás: Európai Bizottság, AKI PÁIR

12. ábra: A vágótehén „O3” heti vágóhídi belépési ára az EU néhány tagországában (2022–2023)

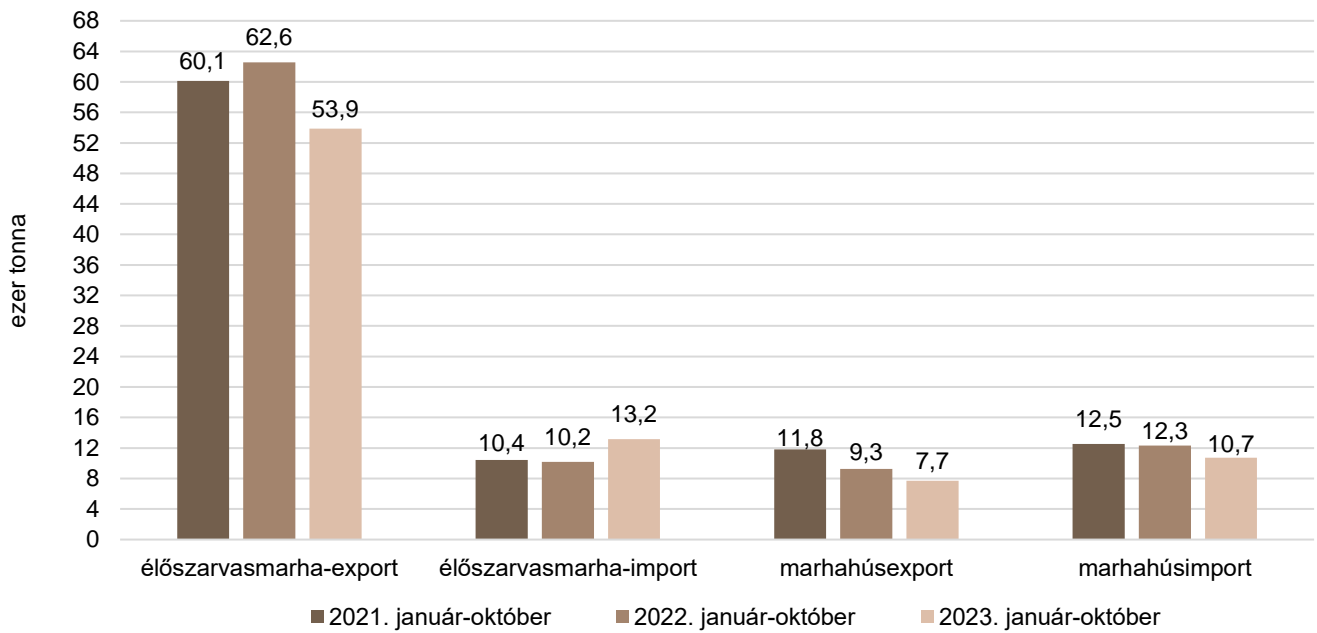


Forrás: Európai Bizottság

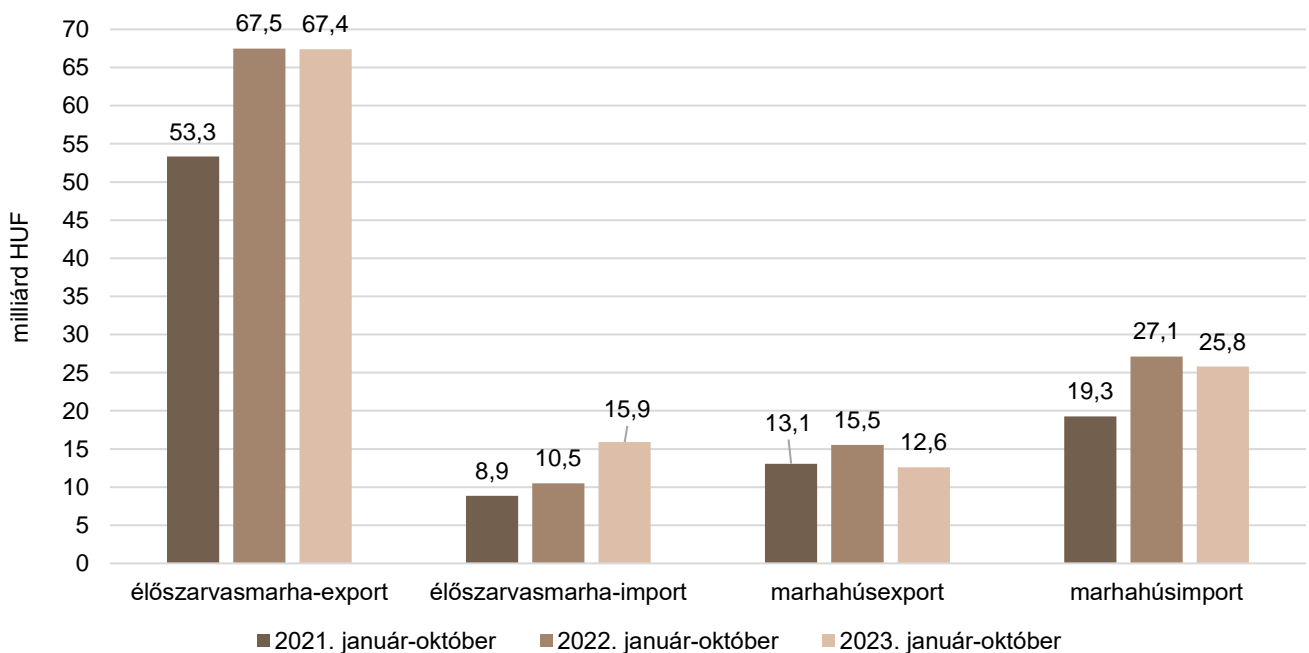
13. ábra: A fiatal bika „R3” és az üsző „R3” heti vágóhídi belépési ára az EU-ban (2023–2024)



Forrás: Európai Bizottság

14. ábra: **Az élő szarvasmarha és a marhahús külkereskedelmének mennyisége Magyarországon**

Forrás: KSH

15. ábra: **Az élő szarvasmarha és a marhahús külkereskedelmének értéke Magyarországon**

Forrás: KSH

## Bárány

10. táblázat: **A vágóbárány termelői ára Magyarországon**

Megnevezés	Mértékegység	2023. 1. hét	2023. 52. hét	2024. 1. hét	2024. 1. hét/ 2023. 1. hét (százalék)	2024. 1. hét/ 2023. 52. hét (százalék)
Könnyű bárány	darab	...	...	...	...	...
	HUF/kg élősúly	...	...	...	...	...
ebből 20–24 kg között	darab	...	...	...	...	...
	HUF/kg élősúly	...	...	...	...	...
Nehéz bárány	darab	...	...	525	...	...
	HUF/kg élősúly	...	...	1 776,29	...	...
Vágóbárány összesen	darab	...	...	1 368	...	...
	HUF/kg élősúly	...	...	1 764,88	...	...

... = Adatvédelmi korlátok miatt nem közölhető adat.

Forrás: AKI PÁIR

11. táblázat: **A nehéz bárány (13 kg-nál nagyobb vágott súly) ára az Európai Unióban**

EUR/100kg vágott súly

	2022. 52. hét	2023. 51. hét	2023. 52. hét	2023. 52. hét/ 2022. 52. hét (százalék)	2023. 52. hét/ 2023. 51. hét (százalék)
Magyarország	904,77	–	–	–	–
Belgium	708,80	–	–	–	–
Dánia	821,17	833,88	–	–	–
Németország	749,77	893,93	867,04	115,64	96,99
Spanyolország	856,00	891,00	893,00	104,32	100,22
Franciaország	–	1 097,21	1 139,81	–	103,88
Horvátország	650,29	646,10	651,27	100,15	100,80
Írország	656,00	–	–	–	–
Ciprus	729,00	873,00	873,00	119,75	100,00
Lettország	529,17	544,05	556,81	105,22	102,35
Litvánia	651,87	606,10	577,64	88,61	95,30
Hollandia	610,19	–	–	–	–
Ausztria	681,00	619,00	663,00	97,36	107,11
Portugália	775,00	732,00	732,00	94,45	100,00
Románia	392,24	–	–	–	–
Finnország	573,28	560,76	587,59	102,50	104,78
Svédország	615,53	620,25	644,40	104,69	103,89
EU	751,07	791,99	790,99	105,31	99,87

Forrás: Európai Bizottság

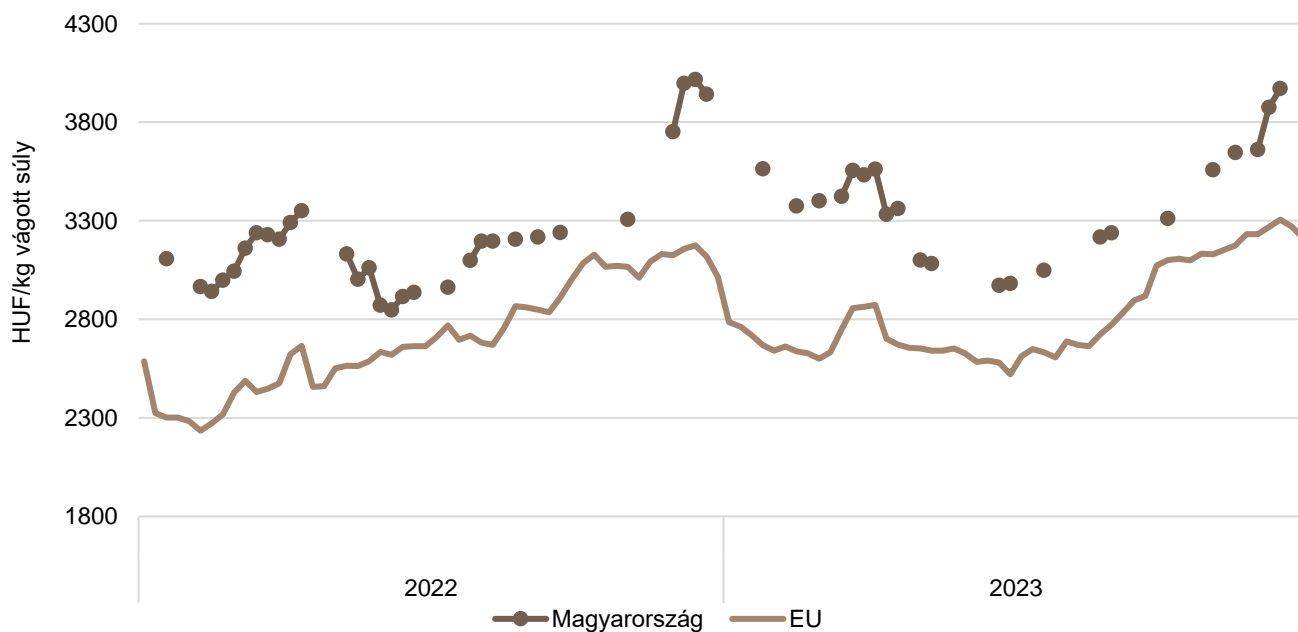


12. táblázat: **A könnyű bárány (13 kg-nál kisebb vágott súly) ára az Európai Unióban**

EUR/100kg vágott súly

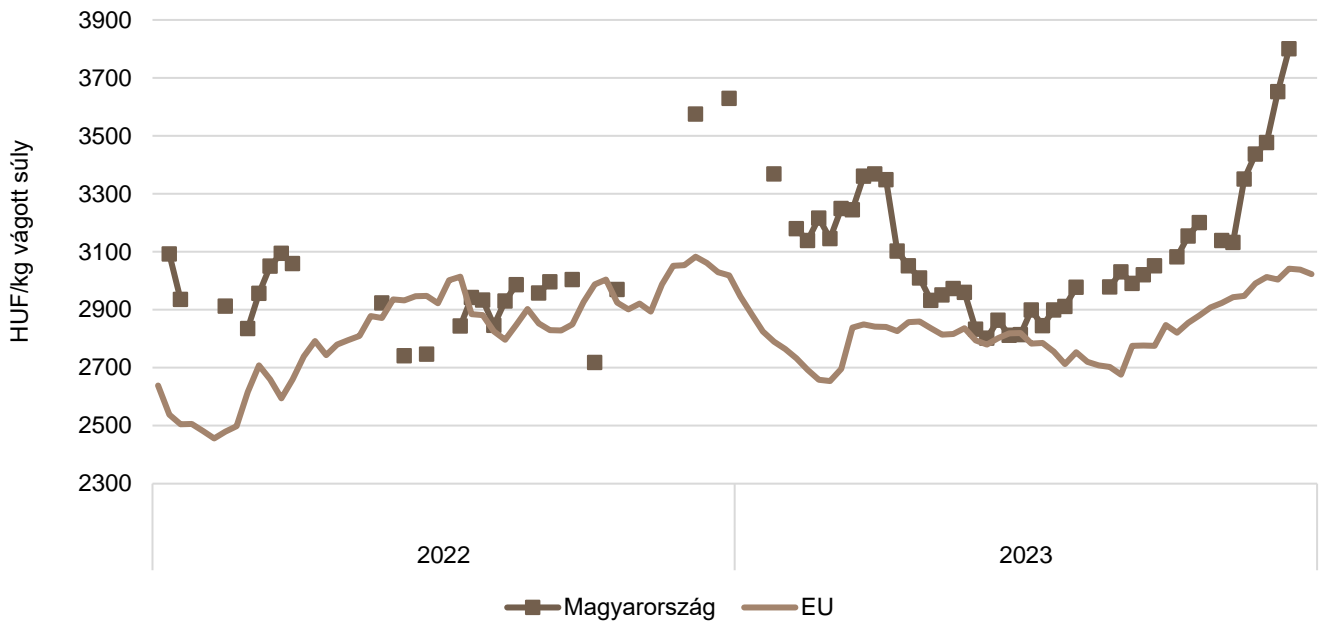
	2022. 52. hét	2023. 51. hét	2023. 52. hét	2023. 52. hét/ 2022. 52. hét (százalék)	2023. 52. hét/ 2023.51. hét (százalék)
Magyarország	–	–	–	–	–
Bulgária	737,53	–	–	–	–
Görögország	659,21	–	–	–	–
Spanyolország	765,31	943,37	916,40	119,74	97,14
Horvátország	–	1037,79	1139,77	–	109,83
Olaszország	820,00	–	–	–	–
Portugália	1059,19	1014,87	1005,54	94,93	99,08
Szlovénia	621,93	703,11	688,80	110,75	97,96
Szlovákia	–	–	–	–	–
EU	747,74	852,76	840,97	112,47	98,62

Forrás: Európai Bizottság

16. ábra: **A könnyű bárány heti termelői ára Magyarországon és az EU-ban (2022–2023)**

Forrás: Európai Bizottság, AKI PÁIR

17. ábra: A nehéz bárány heti termelői ára Magyarországon és az EU-ban (2022–2023)



Forrás: Európai Bizottság, AKI PÁIR

## Nemzetközi előrevetítések

13. táblázat: **A világ hústermelése (2019–2023)**

ezer tonna

	2019	2020	2021 <sup>a)</sup>	2022 <sup>b)</sup>	2023 <sup>b)</sup>	2022/2021 (százalék)	2023/2022 (százalék)
<b>Sertéshús</b>							
Kína	42 550	36 340	47 500	55 410	56 500	116,65	101,97
Európai Unió	22 996	23 219	23 615	22 277	21 500	94,33	96,51
USA	12 543	12 845	12 560	12 252	12 385	97,55	101,09
Brazília	3 975	4 125	4 365	4 350	4 600	99,66	105,75
Fülöp-szigetek	1 585	1 115	1 000	925	950	92,50	102,70
Kanada	2 000	2 115	2 101	2 082	2 050	99,10	98,46
Japán	1 279	1 306	1 318	1 293	1 295	98,10	100,15
Dél-Korea	1 364	1 403	1 407	1 419	1 380	100,85	97,25
Mexikó	1 408	1 451	1 484	1 530	1 600	103,10	104,58
Egyéb	5 436	5 624	5 820	5 772	5 797	99,18	100,43
<b>Összesen</b>	<b>101 452</b>	<b>96 084</b>	<b>107 954</b>	<b>114 533</b>	<b>115 498</b>	<b>106,09</b>	<b>100,84</b>
<b>Marha- és borjúhús</b>							
USA	12 385	12 389	12 734	12 890	12 291	101,23	95,35
Brazília	10 050	9 975	9 750	10 350	10 560	106,15	102,03
Európai Unió	6 964	6 903	6 883	6 722	6 500	97,66	96,70
Kína	6 670	6 720	6 980	7 180	7 500	102,87	104,46
Argentína	3 125	3 170	3 000	3 140	3 220	104,67	102,55
Ausztrália	2 432	2 123	1 895	1 878	2 170	99,10	115,55
Mexikó	2 027	2 079	2 129	2 177	2 220	102,25	101,98
Kanada	1 342	1 314	1 385	1 412	1 330	101,95	94,19
Egyéb	6 804	6 815	7 034	6 871	6 817	97,68	99,21
<b>Összesen</b>	<b>58 462</b>	<b>57 634</b>	<b>58 361</b>	<b>59 285</b>	<b>59 313</b>	<b>101,58</b>	<b>100,05</b>

<sup>a)</sup> Becslés.

<sup>b)</sup> Előrevetítés.

Forrás: USDA

14. táblázat: **Az Európai Unió húspiacának kilátásai rövid távon (2018–2023)**

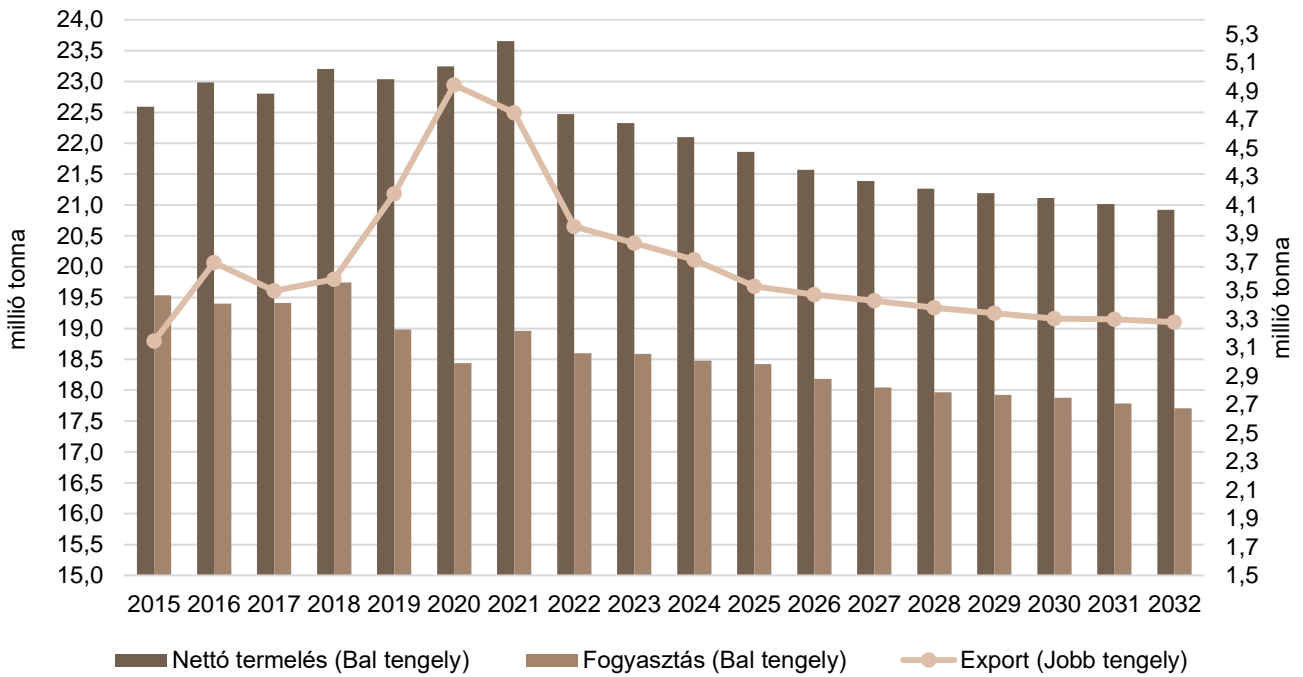
ezer tonna

	2018	2019	2020	2021	2022 <sup>a)</sup>	2023 <sup>b)</sup>	2022/2021 (százalék)	2023/2022 (százalék)
<b>Sertéshús</b>								
Nettó termelés	23 156	22 996	23 220	23 616	22 274	20 809	94,32	93,42
Import	167	162	159	97	122	97	125,00	80,00
Export	3 580	4 177	4 943	4 752	3 968	3 333	83,50	84,00
Fogyasztás	19 743	18 981	18 436	18 962	18 428	17 574	97,19	95,36
Egy főre jutó fogyasztás (kg)	34,5	33,1	32,2	33,1	32,1	30,4	96,98	94,70
Önellátottság (százalék)	117,5	121,4	126,1	124,8	121,1	118,7	97,04	98,02
<b>Marha- és borjűhús</b>								
Nettó termelés	7 067	6 964	6 903	6 883	6 722	6 514	97,67	96,90
Import	371	387	306	285	353	346	124,01	98,02
Export	595	577	593	567	513	487	90,39	94,99
Fogyasztás	6 844	6 774	6 617	6 600	6 562	6 372	99,43	97,11
Egy főre jutó fogyasztás (kg)	10,7	10,6	10,4	10,3	10,3	9,9	100,00	96,12
Önellátottság (százalék)	106,8	106,2	107,8	107,6	105,4	105,7	97,96	100,28
<b>Juh- és kecskehús</b>								
Nettó termelés	582	588	570	579	575	565	99,33	98,26
Import	172	162	153	126	155	170	122,64	110,01
Export	51	57	58	47	44	40	94,00	89,98
Fogyasztás	703	694	666	658	686	696	104,19	101,43
Egy főre jutó fogyasztás (kg)	1,4	1,4	1,3	1,3	1,3	1,4	100,00	107,69
Önellátottság (százalék)	89,9	93,1	94,1	95,5	91,2	88,6	95,50	97,15

<sup>a)</sup> Becslés.<sup>b)</sup> Előrevetítés.

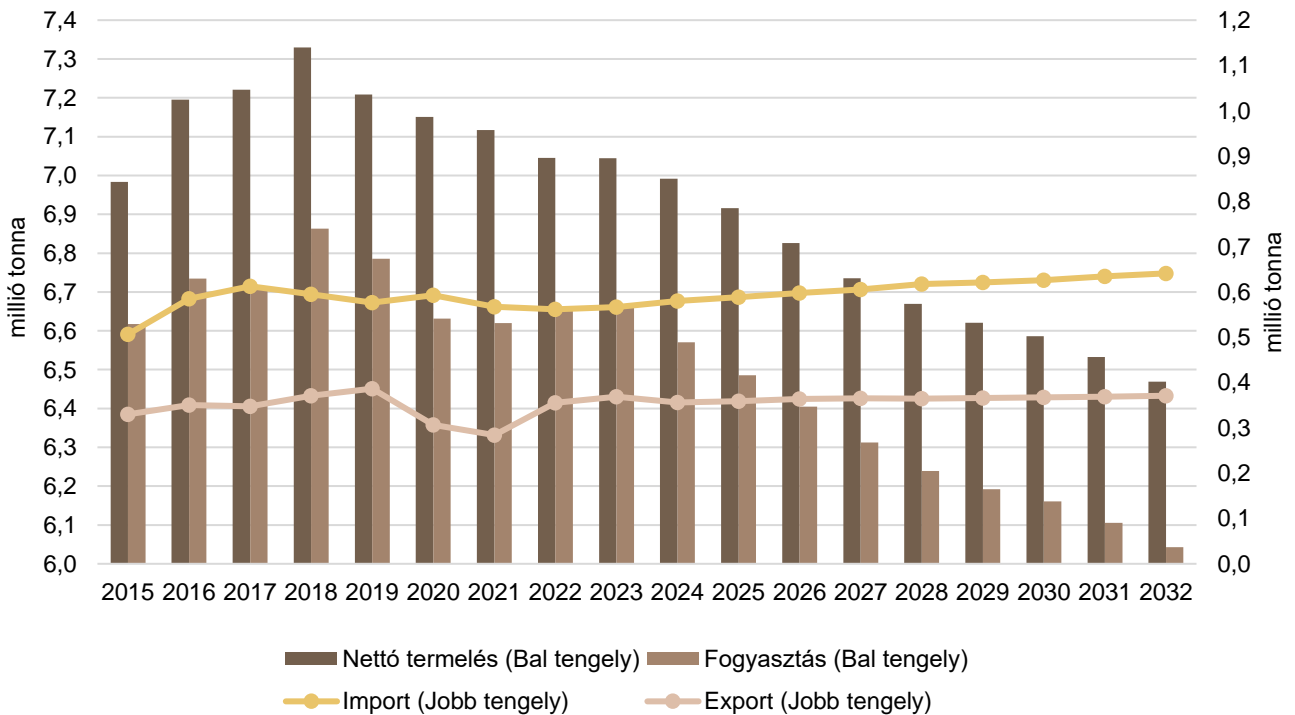
Forrás: Európai Bizottság

18. ábra: Az Európai Unió sertéshúspiacának kilátásai középtávon (2015–2032)



Forrás: Európai Bizottság

19. ábra: Az Európai Unió marha- és borjúhúspiacának kilátásai középtávon (2015–2032)



Forrás: Európai Bizottság



