

AGRÁRPIACI JELENTÉSEK

GABONA ÉS IPARI NÖVÉNYEK

XXVI. évfolyam • 25. szám • 2023

GABONA ÉS IPARI NÖVÉNYEK
XXVI. évfolyam • 25. szám • 2023

2023. december 19.

Megjelenik kéthetente

Felelős szerkesztő
Dr. Stummer Ildikó

Szerző
Pásztor Zsuzsanna
pasztor.zsuzsanna@aki.gov.hu



1093 Budapest, Zsil utca 3–5.
Telefon: +36 1 217 1011
www.aki.gov.hu
aki@aki.gov.hu

A kiadvány az Agrárközgazdasági Intézet
által üzemeltetett Piaci Árinformációs Rendszer
adatai alapján készül.



Friss adatokért kérjük látogasson el a
[PÁIR lekérdezhető adatok](#) felületre.

ISSN 1418 2130

A kiadványokkal kapcsolatban részletes
felvilágosítást ad:
Publikációs Csoport – publikacio@aki.gov.hu

Tartalomjegyzék

Összefoglaló _____	3
Summary _____	3
Gabonapiaci jelentés _____	4
Búza _____	4
Kukorica _____	4
A gabonafélék jegyzése _____	5
Gabonapiaci információk _____	8
Olajnövényi jelentés _____	14
Szójabab _____	14
Repcemag _____	14
Napraforgómag _____	14
Az olajmagok és származékaik jegyzése _____	15
Olajmagpiaci információk _____	18



Összefoglaló

Az AKI PÁIR adatai szerint Magyarországon az étkezési búza áfa és szállítási költség nélküli termelői ára 62,2 ezer forint/tonna (–53 százalék az egy évvel korábbihoz képest), a takarmánybúzáé 57 ezer forint/tonna (–51 százalék), a takarmánykukoricáé 56,3 ezer forint/tonna (–53 százalék) volt december első hetében.

Ezzel egy időben az ipari napraforgómag termelői ára (magas olajsavtartalmú napraforgómaggal együtt) 130,6 ezer forint/tonna (–43 százalék), a repcemagé 161,4 ezer forint/tonna (–38 százalék), a szójababé 150 ezer forint/tonna volt. A full-fat (extrudált) szóját (30–40 százalék nyersfehérje-, 17–23 százalék nyerszsír- és legfeljebb 12 százalék víztartalmú) 204,2 ezer forint/tonna (–25 százalék) áfa és szállítási költség nélküli áron értékesítették ugyanekkor.

Summary

According to the data of AKI PÁIR, in Hungary, the producer price of milling wheat (excluding VAT and transport costs) was HUF 62.2 thousand per tonne (–53 per cent compared to a year earlier), of feed wheat was HUF 57 thousand per tonne (–51 per cent), of feed maize was HUF 56.3 thousand per tonne (–53 per cent) in the first week of December.

At the same time, the producer price of sunflower seed (with high oleic sunflower seed) was HUF 130.6 thousand per tonne (–43 per cent), of rapeseed was HUF 161.4 thousand per tonne (–38 per cent), of soybean was HUF 150 thousand per tonne. Meanwhile, processors' sale price of full-fat (extruded) soybean (30–40 per cent crude protein, 17–23 per cent crude fat and up to 12 per cent water content) was HUF 204.2 thousand per tonne (–25 per cent) excluding VAT and transport costs.



Gabonapiaci jelentés

Búza

Az USA agrárminisztériuma (*USDA*) decemberi előrejelzésében felfelé módosította a 2023/2024. gazdasági évben várható globális búzatermést, a 783 millió tonnás kibocsátás az egy évvel korábbi rekordtól 6,6 millió tonnával maradhat el. A novemberi várakozásokhoz képest Kanadában és Ausztráliában is nagyobb termést jeleznek. Kanadában csaknem 32 millió tonna (–7 százalék az előző évi szezonhoz képest), Ausztráliában pedig 25,5 millió tonna (–37 százalék) lehet a kibocsátás. A globális felhasználás a 2022/2023. évi szezonhoz viszonyítva enyhén, 795 millió tonnára emelkedhet a 2023/2024. gazdasági évben. Annak ellenére, hogy ebben a hónapban felfelé módosították az Egyesült Államokból, Ausztráliából, Kanadából és Ukrajnából származó exportot, az előrejelzések szerint a globális kereskedelem továbbra is elmarad a tavalyi rekordtól, és mindegyik exportőrnél az előző évinél alacsonyabb kivitel várható. Így az előző szezonhoz képest 2 százalékkal kevesebb, 211 millió tonna búza fordulhat meg a világpiacon a 2023/2024. évi szezonban. Mindezek eredményeként a világ búzakészletei 258 millió tonnára szűkülhetnek a gazdasági év végére, így folytatódik az évek óta tartó csökkenő tendencia.

Magyarországon az AKI PÁIR adatai szerint átlagosan 62,2 ezer forint/tonna áfa és szállítási költség nélküli termelői áron kereskedtek az étkezési búzával december első hetében. Ez az árszint az egy évvel korábbitól 53 százalékkal maradt el. A takarmánybúza 57 ezer forint/tonna termelői áron (–51 százalék) forgott ugyanekkor. A chicagói árutőzsdén (*CME/CBOT*) a búza 2024. márciusi jegyzése 222–236 dollár/tonna tartományban hullámzott december 4. és 15. között. Ezzel egy időben a párizsi árutőzsdén (*Euronext/MATIF*) a termény 2024. márciusi jegyzése 223–232 euró/tonna között mozgott.

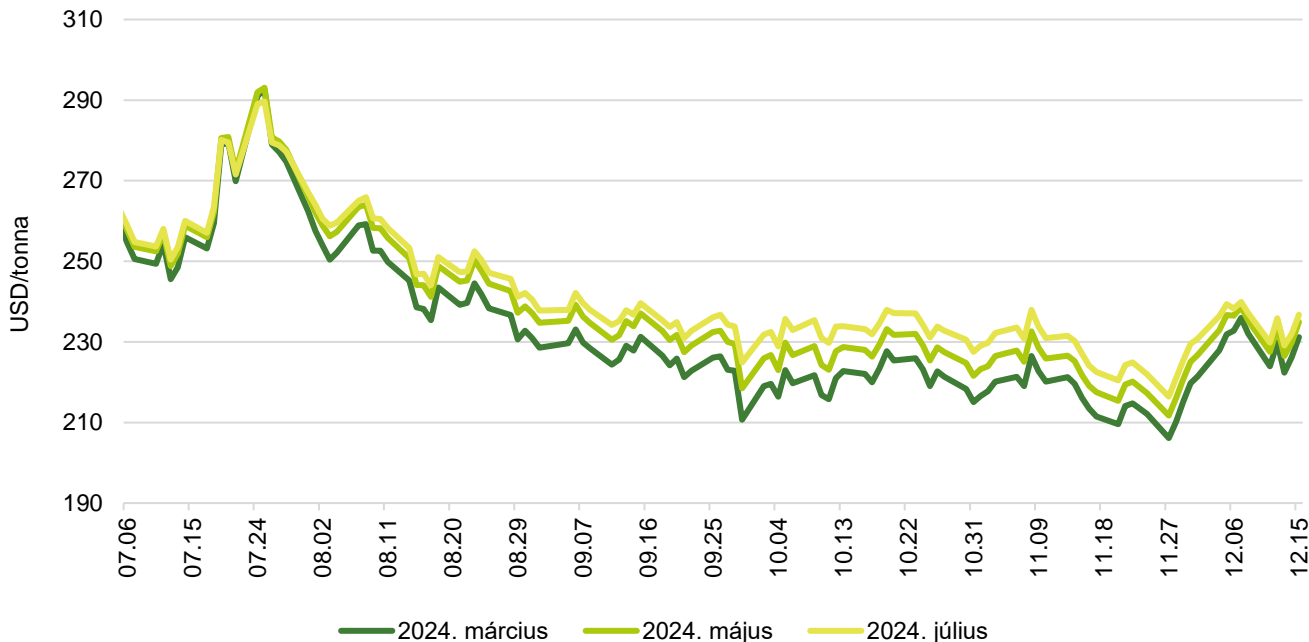
Kukorica

Az *USDA* novemberi projekciójában az előző hónapoz képest enyhén megemelte a globális kukorica-termelésre vonatkozó várakozásait, a nagyobb termés Ukrajnában, Oroszországban, az Európai Unióban és Egyiptomban bőven ellensúlyozza a mexikói és kanadai csökkentést. Így 2023/2024. gazdasági évi kibocsátás 1222 millió tonna lehet, ami az előző szezonét csaknem 6 százalékkal haladná meg. A felhasználás 1207 millió tonnára tehető, ami az egy évvel korábbit 3 százalékkal múlja felül. A globális kereskedelem 199 millió tonnára bővíülhet, elsősorban az Ukrajnából és az Egyesült Államokból érkező export növekedése miatt. A 2023/2024. évi szezon végére 315 millió tonna kukorica maradhat a tárolókban, ami az előző gazdasági év zárókészleténél 5 százalékkal magasabb.

Az AKI PÁIR adatai szerint átlagosan 56,3 ezer forint/tonna termelői áron cserélt gazdát a takarmánykukorica december első hetében, ami az egy évvel korábbit 53 százalékkal múlta alul. A Budapesti Értéktőzsdén az *ISCC NUTS II* fenntartható takarmánykukorica 2024. márciusi jegyzése változatlanul 61 ezer forint/tonna volt december 4. és 15. között, miközben a 2024. májusi és a júliusi egyaránt ezer forinttal 63 ezer és 65 ezer forint/tonnára nőtt. A chicagói árutőzsdén 180–184 dollár/tonna tartományban mozgott a kukorica 2024. márciusi jegyzése a megfigyelt időszakban. A párizsi árutőzsdén a termény 2024. márciusi tőzsdei elszámolóára 198–203 euró/tonna között ingadozott ugyanekkor.

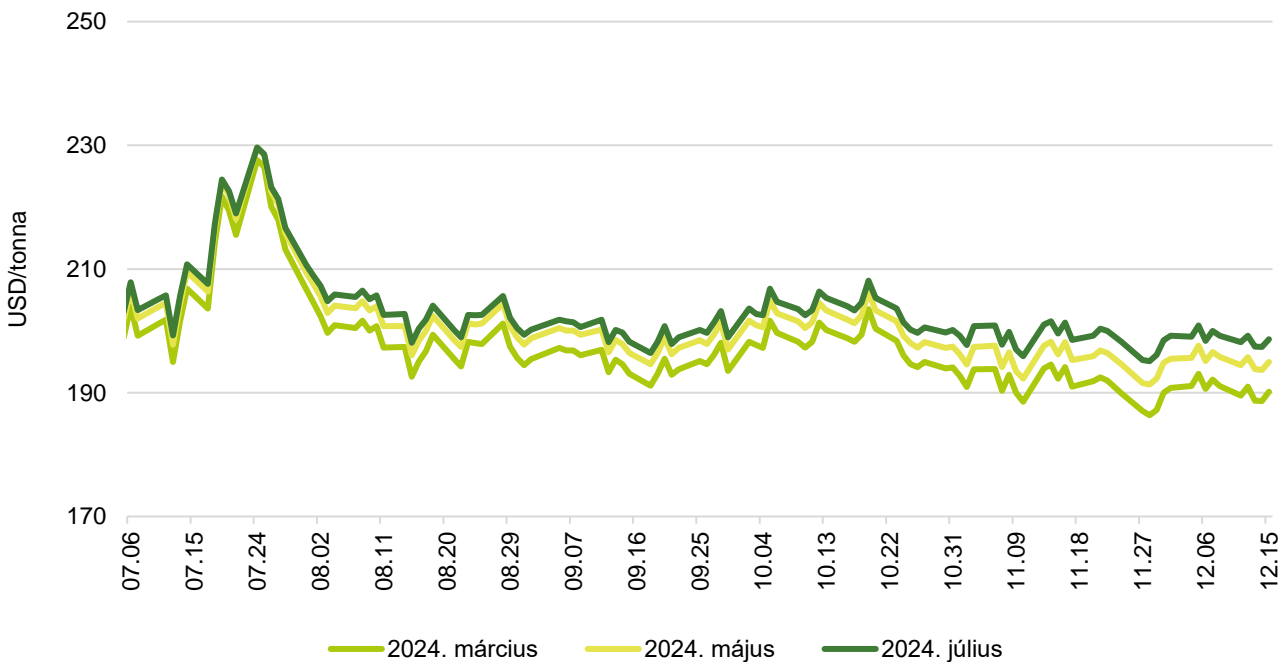
A gabonafélék jegyzése

1. ábra: A búza különböző határidőre szóló jegyzése a chicagói árutőzsdén (2023)



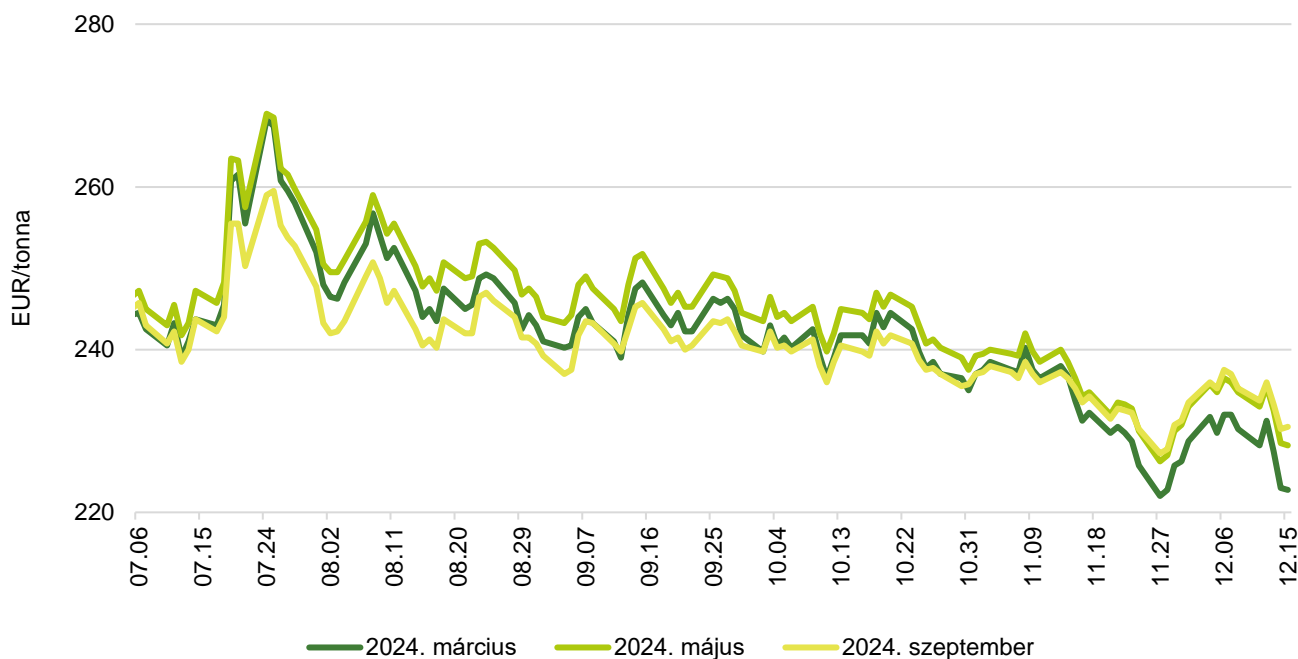
Forrás: CME Group

2. ábra: A kukorica különböző határidőre szóló jegyzése a chicagói árutőzsdén (2023)



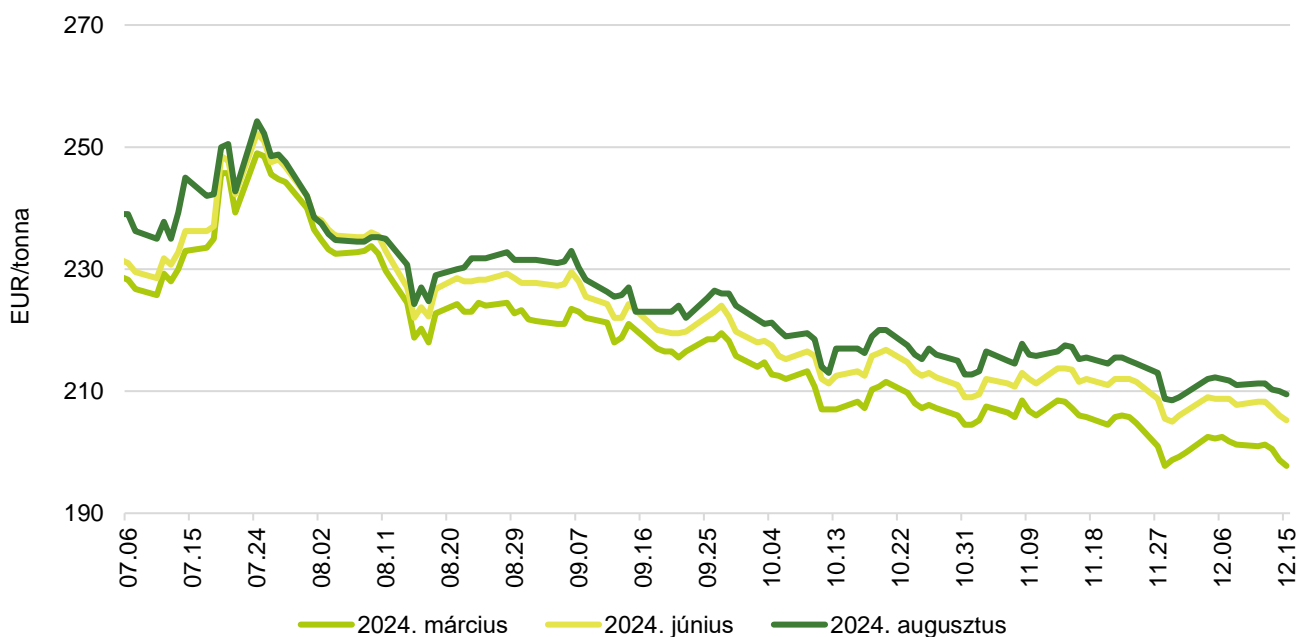
Forrás: CME Group

3. ábra: **A búza különböző határidőre szóló jegyzése a párizsi árutőzsdén (2023)**



Forrás: Euronext

4. ábra: **A kukorica különböző határidőre szóló jegyzése a párizsi árutőzsdén (2023)**



Forrás: Euronext

1. táblázat: **A búza és a kukorica nemzetközi tőzsdei jegyzése (2023. december 15.)**

Szállítási határidő	Euronext/MATIF, Párizs		Szállítási határidő	CME/CBOT, Chicago (őszi lágy búza)	
	EUR/tonna	HUF/tonna		USD/tonna	HUF/tonna
BÚZA					
2024. március	223	84 734	2024. március	231	80 235
2024. május	228	86 826	2024. május	235	81 535
2024. szeptember	231	87 682	2024. július	237	82 147
2024. december	234	88 919	2024. szeptember	240	83 219
2025. március	235	89 489	2024. december	244	84 570
2025. május	236	89 584	2025. március	247	85 565
KUKORICA					
2024. március	198	75 224	2024. március	190	65 990
2024. június	205	78 077	2024. május	195	67 657
2024. augusztus	210	79 694	2024. július	199	68 941
2024. november	211	80 264	2024. szeptember	199	69 051
2025. március	213	80 835	2024. december	202	69 980
2025. június	213	80 930	2025. március	206	71 346

Forrás: Euronext, CME Group

2. táblázat: **A főbb termények különböző lejáratra szóló kontraktusainak belső volatilitása**

	Lejárt	Elszámolóár (USD/tonna)	Belső volatilitás ^{a)}	
			2023.12.08. (százalék)	2023.12.15. (százalék)
Búza	2024. március	231,19	28,2	26,5
Kukorica	2024. március	190,15	16,6	17,2
Szójabab	2024. január	483,40	16,5	17,4
Szójadara	2024. január	446,97	25,0	26,3

^{a)} Belső volatilitás (implied volatility): A piaci szereplők várakozásait tükröző volatilitás, amelyre az adott határidős kontraktusra köthető opciók aktuális prémiumából matematikai modellek segítségével következtetni lehet. (Pl.: Ha a belső volatilitás értéke 15,8 százalék, akkor az adott határidős kontraktus jegyzésében az elkövetkező 365 napban 68 százalékos valószínűséggel $\pm 15,8$ százalék eltérés várható.)

Forrás: Barchart

3. táblázat: **A különböző árutőzsdei szereplők nyitott kötésállománya (határidős kontraktusok) a főbb termények vonatkozásában a chicagói árutőzsdén (2023. december 12.)**

pozíciók száma

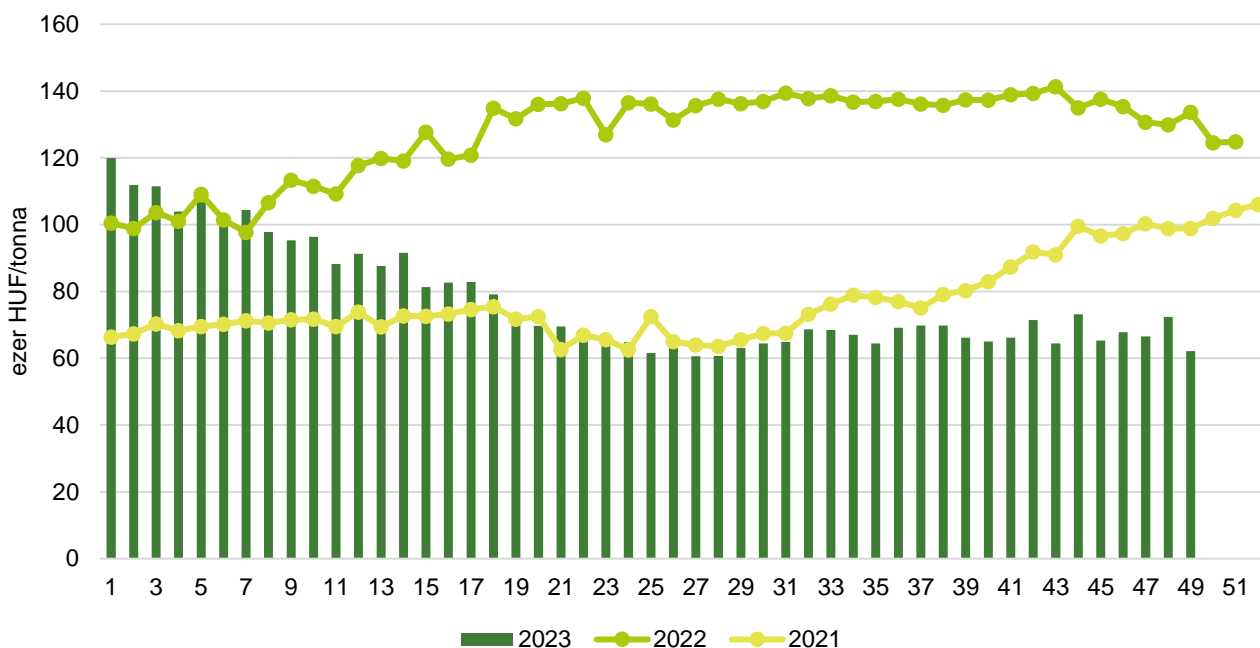
	Termelő/kereskedő/ feldolgozó/stb.		Swap kereskedők			Pénzügyi befektetők			Egyéb		
	Vételi	Eladási	Vételi	Eladási	Spread ^{a)}	Vételi	Eladási	Spread ^{a)}	Vételi	Eladási	Spread ^{a)}
Búza	56 617	70 308	62 464	2 230	14 195	68 266	139 376	57 311	40 117	9 028	18 457
Kukorica	374 348	433 387	196 969	6 400	13 948	175 122	324 777	170 635	91 533	43 093	95 765
Szójabab	250 111	356 005	120 870	15 192	13 717	81 782	50 035	96 351	26 078	40 286	77 007
Szójadara	95 841	283 079	81 437	1 588	6 061	113 411	16 063	56 038	22 896	35 500	54 139

^{a)} Spread – Különbözeti ügylet.

Forrás: Commodity Futures Trading Commission

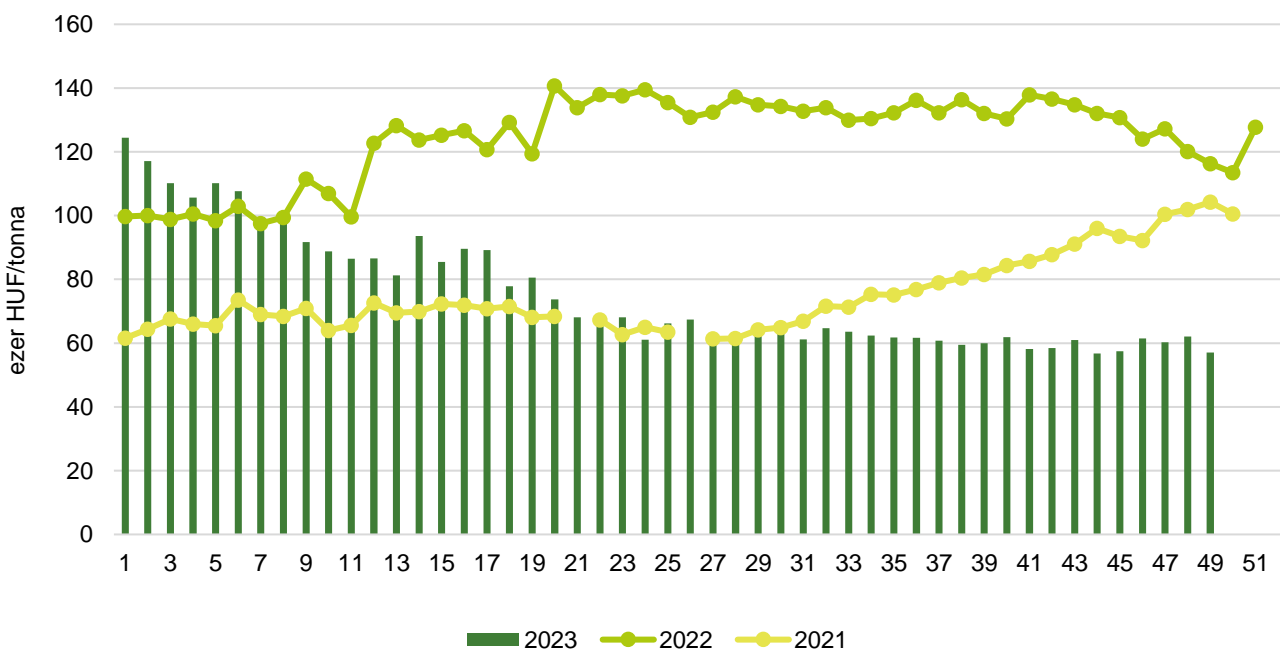
Gabonapiaci információk

5. ábra: **Az étkezési búza heti termelői ára Magyarországon (2021–2023)**



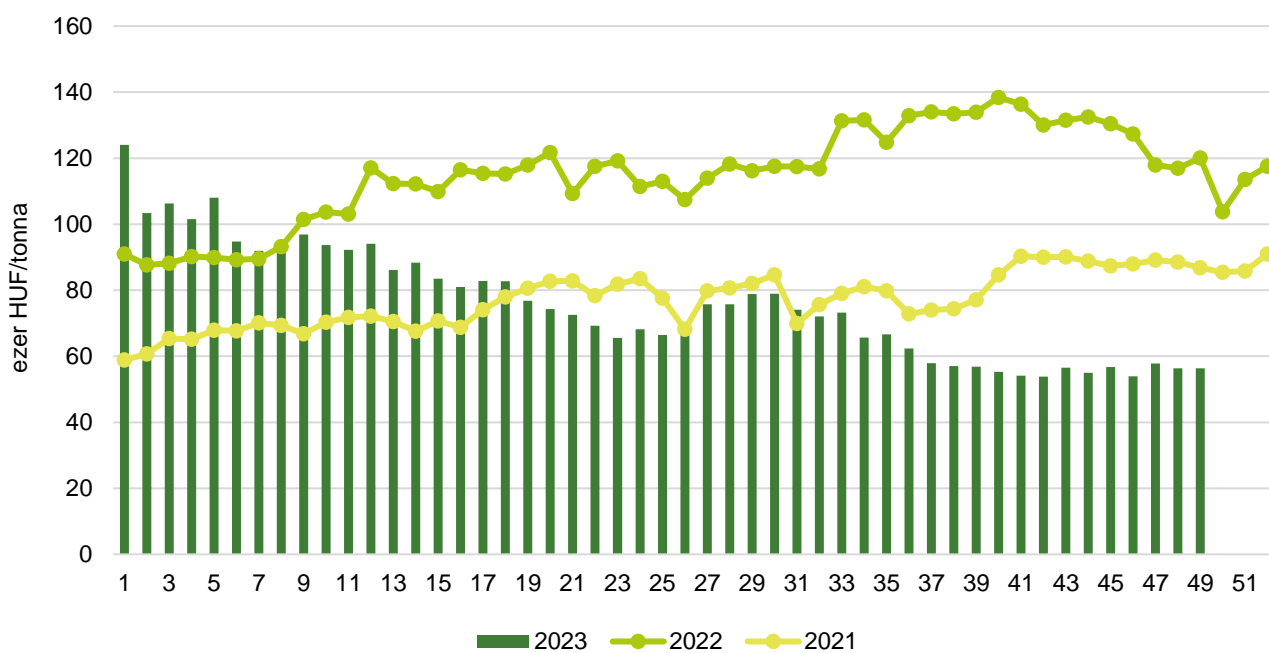
Forrás: AKI PÁIR

6. ábra: **A takarmánybúza heti termelői ára Magyarországon (2021–2023)**



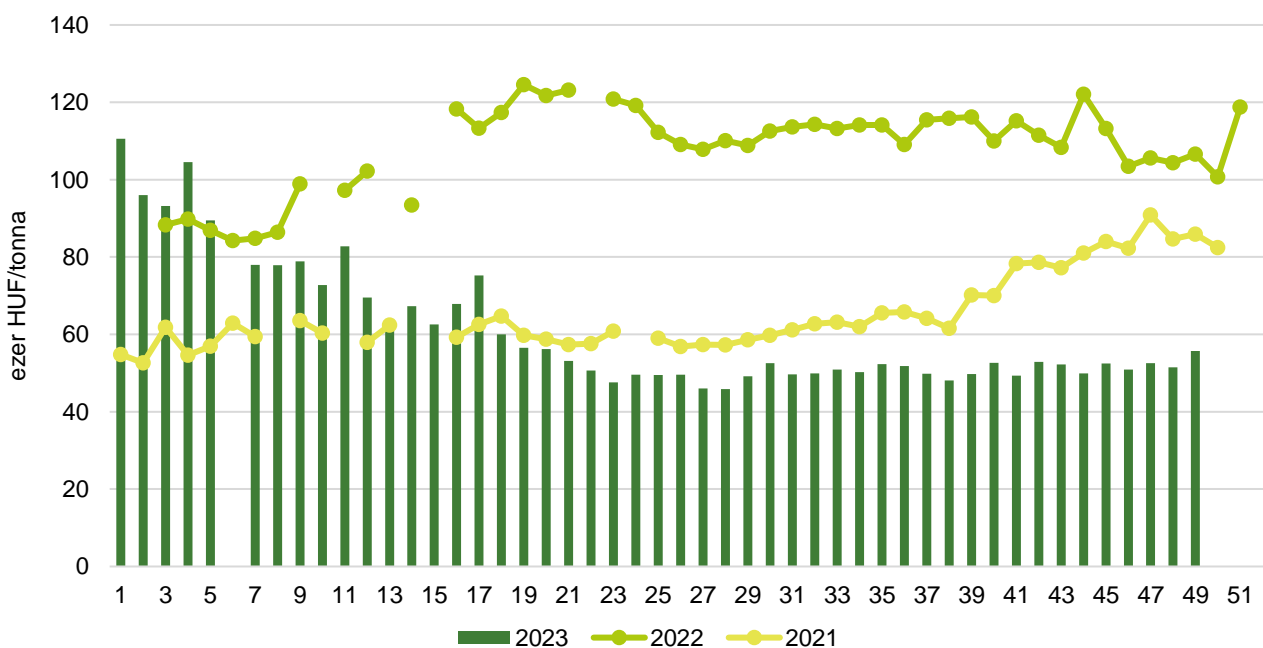
Forrás: AKI PÁIR

7. ábra: A takarmánykukorica heti termelői ára Magyarországon (2021–2023)



Forrás: AKI PÁIR

8. ábra: A takarmányárpa heti termelői ára Magyarországon (2021–2023)



Forrás: AKI PÁIR

4. táblázat: **A gabonafélék nemzetközi és európai kikötői ára**

		Mértékegység	2023.11.25.	2023.12.02.	2023.12.09.	2023.12.16.
BÚZA	USA, FOB HRW	USD/tonna	275	291	298	289
	Franciaország, FOB Rouen (superior)	USD/tonna	232	244	245	244
	Oroszország, 12,5% FOB	USD/tonna	240	239	240	244
	Ukrajna, 11,5% FOB	USD/tonna	200	200	200	205
	Románia, FOB Constanța	EUR/tonna	220	230	229	229
KUKORICA	USA, FOB NOLA	USD/tonna	210	210	213	210
	Fekete-tenger, FOB	USD/tonna	n. a.	n. a.	n. a.	n. a.
	Románia, FOB Constanța	EUR/tonna	210	n. a.	199	212
	Hollandia, CIF Rotterdam	EUR/tonna	222	221	221	223
ÁRPA	Franciaország, FOB Rouen	USD/tonna	222	220	220	220
	Fekete-tenger, FOB	USD/tonna	175	180	190	185
	Románia, FOB Constanța	EUR/tonna	n. a.	n. a.	n. a.	189

Megjegyzés: FOB – Free on Board (költségmentesen a hajó fedélzetére), CIF – Cost, Insurance and Freight (költség, biztosítás és fuvardíj – megnevezett rendeltetési kikötő); n. a. – nincs adat.

Forrás: Hammersmith, Európai Bizottság, IGC

5. táblázat: **A gabonafélék európai termelői ára**

EUR/tonna

		2023. 46. hét	2023. 47. hét	2023. 48. hét	2023. 49. hét
MALMI BÚZA	Bulgária, DEPPROD Dobrich	207	210	202	202
	Németország, DEPSILO Hamburg	236	230	226	234
	Franciaország, DELPORT Rouen	230	222	217	225
	Románia, DEPSILO Banat	175	196	164	171
TAKARMÁNY-BÚZA	Bulgária, DEPPROD Dobrich	189	n. a.	n. a.	n. a.
	Németország, DEPSILO Hamburg	n. a.	n. a.	n. a.	n. a.
	Románia, DEPSILO Oltenia	184	179	183	172
KUKORICA	Bulgária, DEPPROD Plevén	202	202	189	189
	Németország, DEPSILO Köln	215	218	215	n. a.
	Franciaország, DELPORT Bordeaux	206	203	197	201
	Románia, DEPSILO Oltenia	155	169	169	167
TAKARMÁNY-ÁRPA	Bulgária, DEPPROD Burgas	179	179	179	179
	Németország, DEPSILO Hamburg	191	185	182	193
	Franciaország, DELPORT Rouen	208	199	195	203
	Románia, DEPSILO Muntenia	154	174	153	175

Megjegyzés: DEPPROD – a telephelyen vagy a termőhelyen tehergépkocsira vagy egyéb szállítóeszközre pakolva, DEPSILO – a tárolt termény silónál tehergépkocsira vagy egyéb szállítóeszközre pakolva, DELPORT – a kikötőbe szállítva; n. a. – nincs adat.

Forrás: Európai Bizottság

6. táblázat: **A gabonafélék termelői ára Magyarországon**

Megnevezés	Mértékegység	2022. 49. hét	2023. 48. hét	2023. 49. hét	2023. 49. hét/ 2022. 49. hét (százalék)	2023. 49. hét/ 2023. 48. hét (százalék)
Étkezési búza	tonna	9 805	12 480	5 867	60	47
	HUF/tonna	133 628	72 361	62 169	47	86
Takarmánybúza	tonna	3 856	3 067	2 170	56	71
	HUF/tonna	116 319	62 113	57 020	49	92
Takarmánykukorica	tonna	5 309	27 561	29 952	564	109
	HUF/tonna	120 092	56 363	56 310	47	100
Takarmányárpa	tonna	1 538	1 589	924	60	58
	HUF/tonna	106 595	51 516	55 701	52	108

Megjegyzés: A termelői ár az áfát és a szállítási költséget nem tartalmazza.

Forrás: AKI PÁIR

7. táblázat: **A gabonaalapú termékek feldolgozói értékesítési ára Magyarországon**

Megnevezés	Kiszereles	Mértékegység	2022. 49. hét	2023. 48. hét	2023. 49. hét	2023. 49. hét/ 2022. 49. hét (százalék)	2023. 49. hét/ 2023. 48. hét (százalék)
Finomliszt BL 55	ömlesztett	tonna	2 481	4 257	3 516	142	83
		HUF/kg	215	122	123	57	101
	zsákos	tonna	3 188	3 084	2 862	90	93
		HUF/kg	216	129	128	59	99
	zacskós	tonna	2 406	2 394	2 884	120	120
		HUF/kg	229	154	145	64	94
Rétesliszt BFF 55	ömlesztett	tonna
		HUF/kg
	zsákos	tonna	42	52	57	134	110
		HUF/kg	228	144	142	63	99
	zacskós	tonna	138	174	174	126	100
		HUF/kg	256	184	165	65	90
Rozsliszt RL 90	ömlesztett	tonna
		HUF/kg
	zsákos	tonna	61	33	39	63	115
		HUF/kg	225	169	165	73	98
Fehér kenyérliszt BL 80	ömlesztett	tonna	1 589	1 941	1 810	114	93
		HUF/kg	212	124	125	59	101
	zsákos	tonna	1 119	757	803	72	106
		HUF/kg	211	129	128	61	100
Tésztaipari liszt TL 50	ömlesztett	tonna	908	838	809	89	97
		HUF/kg	219	123	122	56	99
	zsákos	tonna	102	122	115	113	95
		HUF/kg	229	137	137	60	100
Étkezési búza AD	zacskós	tonna	162	161	202	124	125
		HUF/kg	250	167	165	66	99

... = Adatvédelmi korlátok miatt nem közölhető adat.

Forrás: AKI PÁIR

8. táblázat: **A búzaliszt kiskereskedelmi beszerzési ára Magyarországon**

Megnevezés	Kiszerezés	Mértékegység	2022. 49. hét	2023. 48. hét	2023. 49. hét	2023. 49. hét/ 2022. 49. hét (százalék)	2023. 49. hét/ 2023. 48. hét (százalék)
Finomliszt BL 55 gyártói márka	1 kg	tonna	–	364	425	–	117
		HUF/kg	–	172	168	–	98
Finomliszt BL 55 kereskedelmi márka	1 kg	tonna	–	909	1 443	–	159
		HUF/kg	–	135	134	–	100
Finomliszt BL 55 (összesen)	1 kg	tonna	1 353	1 272	1 868	138	147
		HUF/kg	226	145	142	63	98

Forrás: AKI PÁIR

9. táblázat: **A továbbfeldolgozásra szánt lisztek beszerzési ára Magyarországon**

Megnevezés	Kiszerezés	Mértékegység	2022. október	2023. szeptember	2023. október	2023. október/ 2022. október (százalék)	2023. október/ 2023. szeptember (százalék)
Finomliszt BL 55	ömlesztett	tonna	10 003	10 034	10 926	109	109
		HUF/kg	208	132	129	62	98
	zsákos	tonna	369	487	593	160	122
		HUF/kg	223	141	131	59	93
Rétesliszt BFF 55	ömlesztett	tonna	–	–	...	–	–
		HUF/kg	–	–	...	–	–
	zsákos	tonna
		HUF/kg
Fehér kenyérliszt BL 80	ömlesztett	tonna	4 887	3 851	4 668	96	121
		HUF/kg	183	143	120	66	84
	zsákos	tonna	334	574	451	135	78
		HUF/kg	219	123	120	55	98
Tésztaipari liszt TL 50	ömlesztett	tonna
		HUF/kg
	zsákos	tonna	–	–	–
		HUF/kg	–	–	–
Rozsliszt RL 90	ömlesztett	tonna	65	140	117	180	83
		HUF/kg	210	154	152	72	98
	zsákos	tonna	181	147	127	70	87
		HUF/kg	226	167	168	74	100

... = Adatvédelmi korlátok miatt nem közölhető adat.

Forrás: AKI PÁIR

10. táblázat: **Az ipari keveréktakarmányok feldolgozóinak értékesítési ára Magyarországon**

Megnevezés	Mértékegység	2022. november	2023. október	2023. november	2023. november/ 2022. november (százalék)	2023. november/ 2023. október (százalék)
Brojertáp	tonna	8 799	10 014	9 803	111	98
	HUF/tonna	168 939	150 350	149 010	88	99
Hízósertéstáp	tonna	8 662	9 922	9 952	115	100
	HUF/tonna	129 788	120 567	120 071	93	100

Forrás: AKI PÁIR

11. táblázat: **A gabonafélék külkereskedelme Magyarországon**

ezer tonna

		2022. január–szeptember	2023. január–szeptember	Változás (százalék)
Export	10019900 Búza, nem vető	1 452,5	1 742,1	119,94
	10039000 Árpa, nem vető	425,7	869,6	204,27
	10059000 Kukorica, nem vető	1 683,1	809,1	48,07
Import	10019900 Búza, nem vető	271,8	173,3	63,76
	10039000 Árpa, nem vető	22,0	15,3	69,77
	10059000 Kukorica, nem vető	754,1	789,9	104,74

Forrás: KSH

12. táblázat: **A világ búza- és kukoricamérlege**

	USDA		IGC		Tallage	
	2023/2023 ^{a)}	2023/2024 ^{b)}	2023/2023 ^{a)}	2023/2024 ^{b)}	2023/2023 ^{a)}	2023/2024 ^{b)}
BÚZA						
Termelés	790	783	804	787	767	749
Felhasználás	792	795	795	804	759	758
Export	216	211	208	196	196	180
Import	216	211	208	196	196	180
Zárókészlet	270	258	281	264	231	222
KUKORICA						
Termelés	1 157	1 222	1 165	1 223	1 111	1 178
Felhasználás	1 168	1 207	1 177	1 213	1 119	1 151
Export	180	199	180	173	179	181
Import	180	199	180	173	179	181
Zárókészlet	300	315	275	285	269	296

^{a)} Előzetes adat.^{b)} Előrejelzés.

Forrás: USDA, IGC, Tallage

Olajnövénypiaci jelentés

Szójabab

Az *USDA* decemberi előrevetítésében az előző szezonhoz képest csaknem 7 százalékkal nagyobb, 399 millió tonna szójababtermésre számít világszinten a 2023/2024. gazdasági évben. Az Amerikai Egyesült Államokban 112,4 millió tonnára (–3 százalék) csökkenhet a kibocsátás, miközben Brazíliában 161 millió tonnára (+1 százalék), Argentínában pedig – a tavalyi rendkívül alacsony termés után – 48 millió tonnára (+92 százalék) bővíülhet. A globális felhasználás 329,5 millió tonnára tehető (+5 százalék), így 114 millió tonna szójabab maradhat a tárolókban a gazdasági év végére, ami az előző szezon zárókészletét 12 százalékkal haladja meg.

Az AKI PÁIR adatai szerint a szójabab termelői ára 150 ezer forint/tonna volt december első hetében. A full-fat (extrudált) szóját (30–40 százalék nyersfehérje-, 17–23 százalék nyerszsír- és legfeljebb 12 százalék víztartalmú) 204,2 ezer forint/tonna (–25 százalék) áfa és szállítási költség nélküli áron értékesítették ugyanekkor. A chicagói árutőzsdén (*CME/CBOT*) a szójabab 2024. januári jegyzése 476–491 dollár/tonna tartományban mozgott december 1. és 15. között.

Repcemag

Az *USDA* decemberi projekciója szerint a repcemag és a canola globális termelése 2 százalékkal maradhat el az egy évvel korábbtól a 2023/2024. gazdasági évben, 87 millió tonna lehet. Az EU-ban 21 millió tonnára (–11 százalék), Kínában 15,4 millió tonnára (–1 százalék) csökkenhet a kibocsátás, miközben Kanadában 18,8 millió tonnára (+0,5 százalék), Indiában 11,7 millió tonnára (+3,5 százalék) bővíülhet. A repcemag és a canola várható felhasználása 86,3 millió tonna lehet, ami az előző évit 1 százalékkal múlja felül. A termény zárókészlete 7,4 millió tonnára (–6 százalék) tehető (*USDA*).

Az AKI PÁIR adatai szerint a repcemag áfa és szállítási költség nélküli termelői ára 161,4 ezer forint/tonna volt december első hetében, az egy évvel korábbit 38 százalékkal múlta alul. A párizsi árutőzsdén (*Euronext/MATIF*) a repcemag 2024. februári tőzsdei elszámolóára 430–446 euró/tonna tartományban alakult december 1. és 15. között.

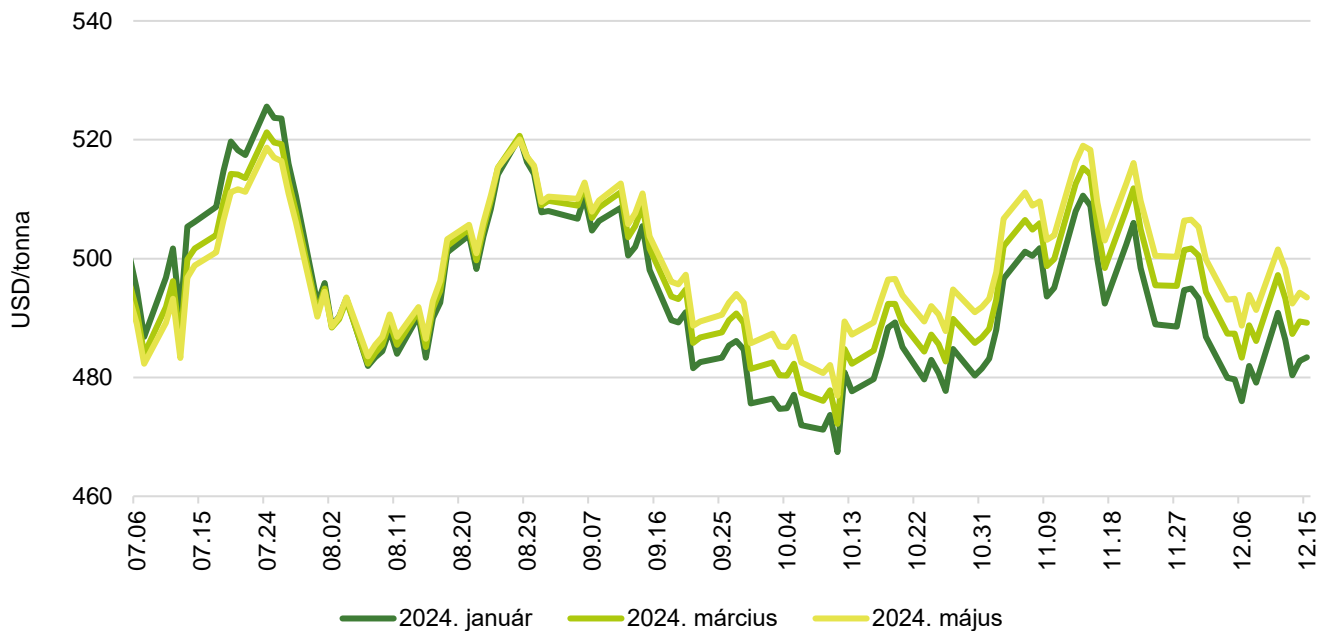
Napraforgómag

Az *USDA* 56,8 millió tonna (+8 százalék) napraforgómag-termésre számít a világon a 2023/2024. gazdasági évben. Az Európai Unióban 8,1 millió tonnára (+3 százalék), Oroszországban 17,5 millió tonnára (+8 százalék), Ukrajnában 14,5 millió tonnára (+19 százalék) emelkedhet a termés. A globális felhasználás a kibocsátással azonos volumenű, 56,8 millió tonna lehet, így a zárókészlet 4 millió tonna körül alakulhat a 2023/2024. évi szezon végén.

Az AKI PÁIR adatai szerint a magas olajsavtartalmú napraforgómagot (*HO*) 141 ezer forint/tonnáért (–41 százalék), a nagy olajtartalmút (*LO*) 123,8 ezer forint/tonnáért (–46 százalék) vásárolták a feldolgozók és a kereskedők december első hetében. Az ipari napraforgómag (magas olajsavas napraforgómaggal együtt) áfa és szállítási költség nélküli termelői ára átlagosan 130,6 ezer forint/tonna (–43 százalék) volt.

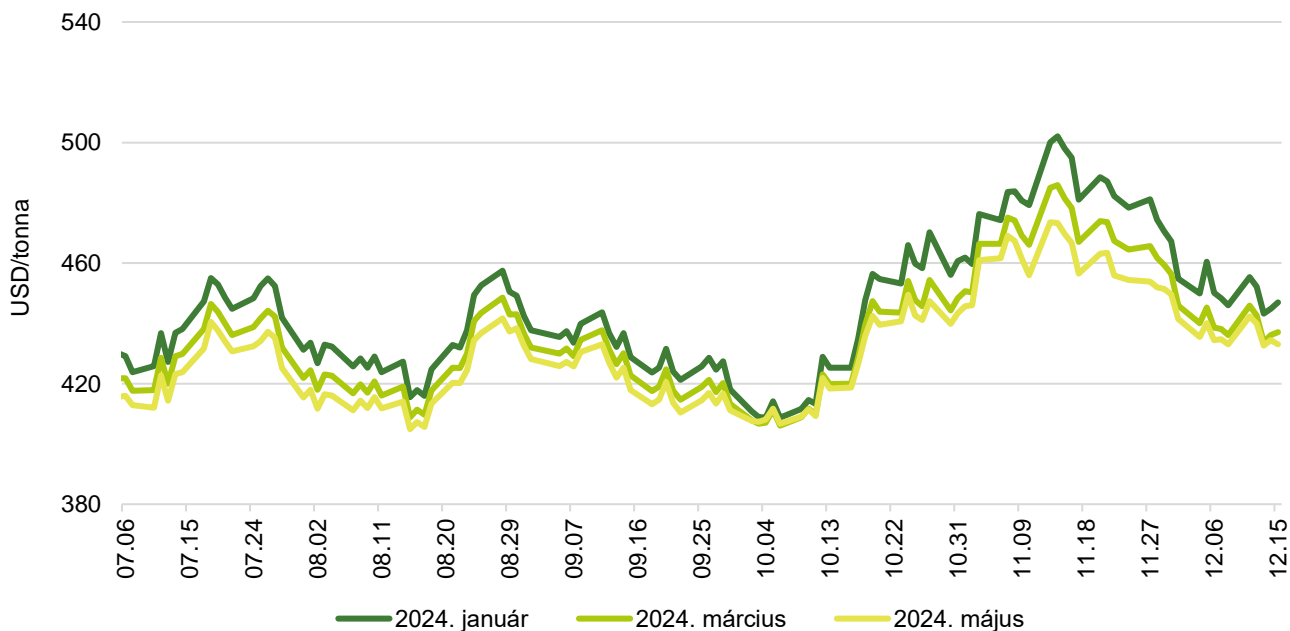
Az olajmagok és származékaik jegyzése

9. ábra: A szójabab különböző határidőre szóló jegyzése a chicagói árutőzsdén (2023)



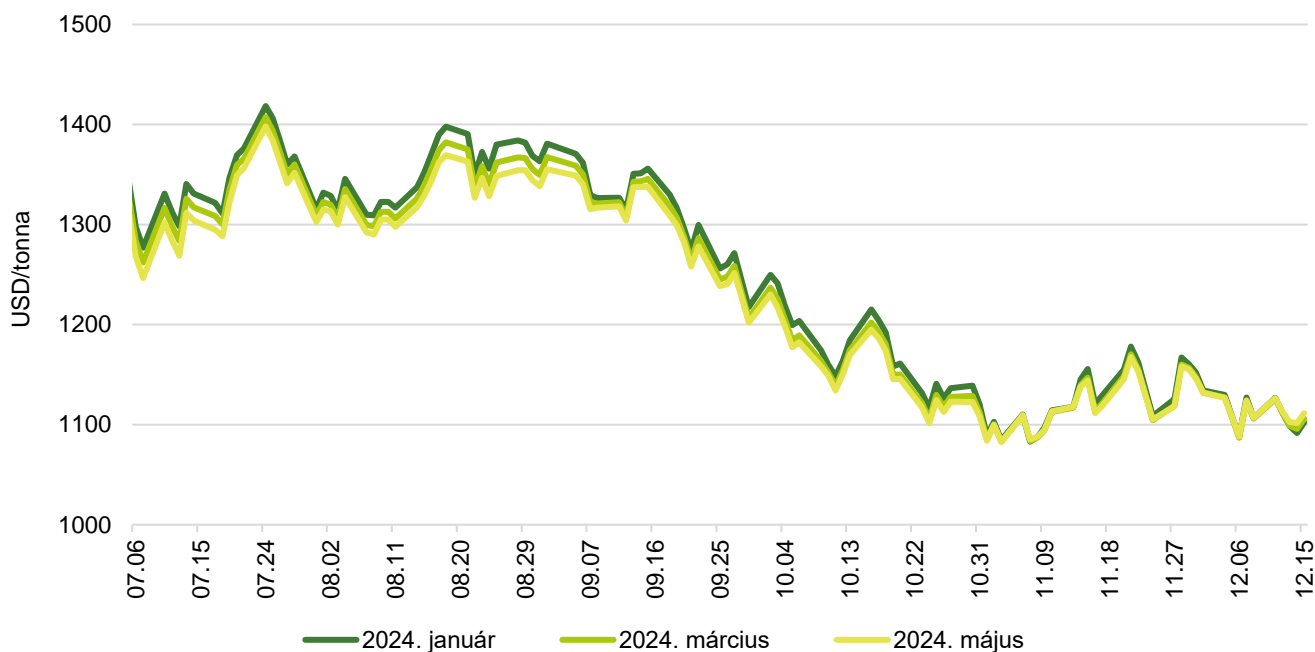
Forrás: CME Group

10. ábra: A szójadara különböző határidőre szóló jegyzése a chicagói árutőzsdén (2023)



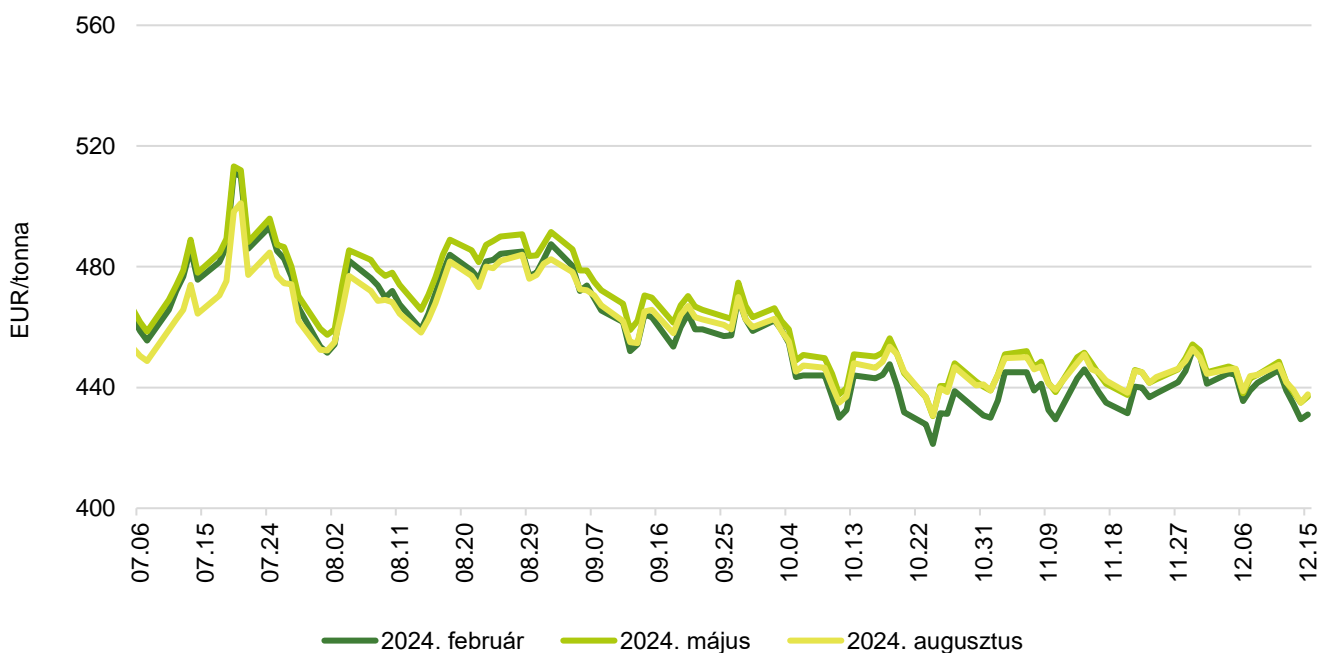
Forrás: CME Group

11. ábra: **A szójaolaj különböző határidőre szóló jegyzése a chicagói árutőzsdén (2023)**



Forrás: CME Group

12. ábra: **A repcemag különböző határidőre szóló jegyzése a párizsi árutőzsdén (2023)**



Forrás: Euronext

13. táblázat: **Az olajmagok és származékaik jegyzése a párizsi és a chicagói árutőzsdén (2023. december 15.)**

	Euronext/MATIF, Párizs		
	Szállítási határidő	EUR/tonna	HUF/tonna
Repcemag	2024. február	431	163 952
	2024. május	437	166 235
	2024. augusztus	438	166 520
	2024. november	443	168 422
	2025. február	443	168 327
	2025. május	440	167 471
	CME/CBOT, Chicago		
	Szállítási határidő	USD/tonna	HUF/tonna
Szójabab	2024. január	483	167 763
	2024. március	489	169 778
	2024. május	493	171 257
	2024. július	496	172 150
	2024. augusztus	489	169 727
	2024. szeptember	475	164 754
Szójadara	2024. január	447	155 121
	2024. március	437	151 679
	2024. május	433	150 302
	2024. július	434	150 455
	2024. augusztus	430	149 116
	2024. szeptember	425	147 434

Forrás: Euronext, CME Group

14. táblázat: **A növényolajok és származékaik jegyzése Olaszországban és Ausztriában (2023. december 12.)**

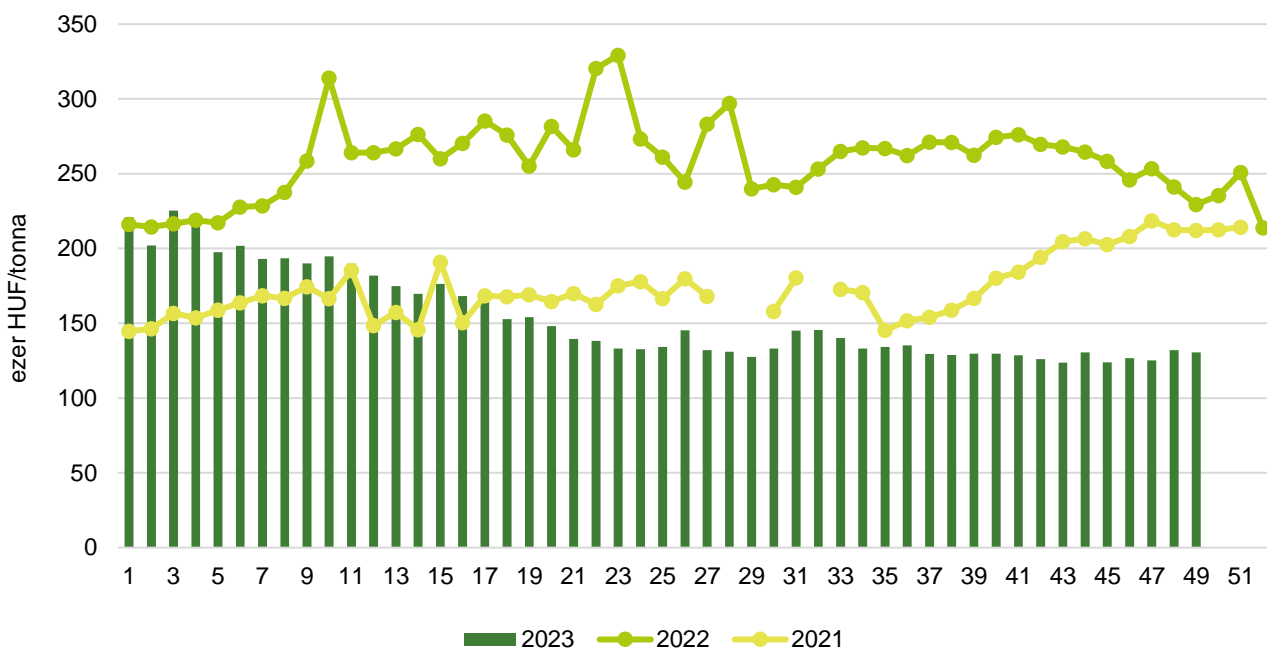
Termék	Ország	EUR/tonna	HUF/tonna
Napraforgóolaj (nyers)	Olaszország	830	317 525
Napraforgóolaj (finomított)		1 030	394 037
Szójaolaj (nyers)		965	369 170
Szójaolaj (finomított)		1 115	426 554
Napraforgódara	Ausztria	n. a.	n. a.
Repcedara		n. a.	n. a.

n. a. – nincs adat.

Forrás: Associazione Granaria di Milano, BLPW

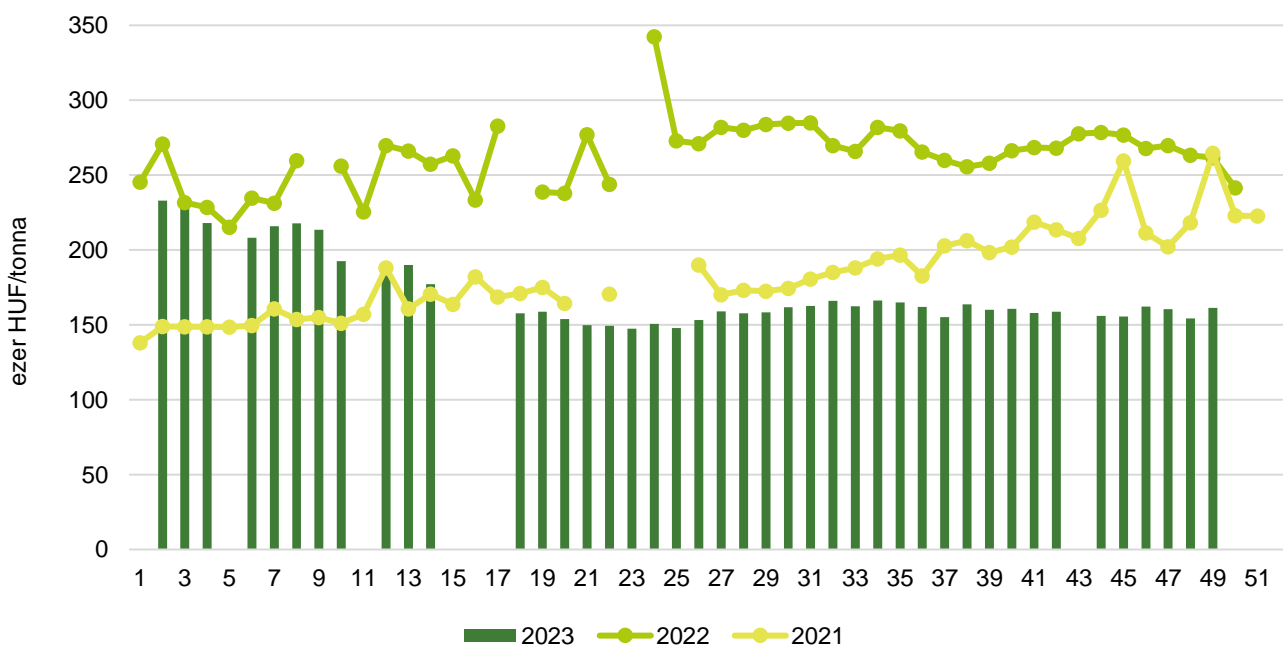
Olajmagpiaci információk

13. ábra: A napraforgómag heti termelői ára Magyarországon (2021–2023)



Forrás: AKI PÁIR

14. ábra: A repcemag heti termelői ára Magyarországon (2021–2023)



Forrás: AKI PÁIR

15. táblázat: **Az olajmagok és származékaik nemzetközi és európai kikötői ára**

USD/tonna

			2023.11.25.	2023.12.02.	2023.12.09.	2023.12.16.
SZÓJA	BAB	USA FOB NOLA	510	510	500	510
		Brazília FOB	525	525	515	530
		EU CIF USA-ból	562	555	544	543
		EU CIF Brazíliából	588	579	566	572
		Fekete-tenger FOB	n. a.	n. a.	n. a.	n. a.
		Argentína, Up River FOB	532	524	505	510
	DARA	EU CIF Rotterdam	n. a.	581	543	535
	OLAJ	EU FOB Hollandia	1 135	1 131	1 120	1 108
REPCE	MAG	Franciaország FOB Moselle	472	488	463	463
		EU CIF Hamburg	468	483	472	476
		Ausztrália FOB	498	511	502	504
		Kanada FOB	546	551	519	527
		Ukrajna FOB	355	365	355	345
	DARA	EU FOB Hamburg	353	342	322	331
	OLAJ	EU FOB Hollandia	992	1 022	980	994
NAPRAFORGÓ	MAG	EU CIF Amszterdam	485	495	485	480
		EU FOB Bordeaux	454	477	478	473
		Ukrajna FOB	325	345	295	335
	DARA	Ukrajna DAF	250	250	250	250
		Ukrajna FOB	235	240	250	250
	OLAJ	EU FOB Rotterdam	970	965	935	950
		Fekete-tenger FOB	865	860	810	785
NYERS PÁLMAOLAJ	EU CIF Rotterdam	965	965	945	935	

Megjegyzés: FOB – Free on Board (költségmentesen a hajó fedélzetére – megjelölt elhajózási kikötő), DAF – Delivered at Frontier (határra szállítva); CIF – Cost, Insurance and Freight (költség, biztosítás és fuvardíj – megnevezett rendeltetési kikötő); n. a. – nincs adat.
 Forrás: APK-Infom, Hammersmith, Oil World, Európai Bizottság, IGC

16. táblázat: **Az ipari napraforgómag és a repcemag heti termelői ára Magyarországon**

Megnevezés	Mértékegység	2022. 49. hét	2023. 48. hét	2023. 49. hét	2023. 49. hét/ 2022. 49. hét (százalék)	2023. 49. hét/ 2023. 48. hét (százalék)
Ipari napraforgómag (magas olajsavtartalmú, HO)	tonna	1 254	8 883	10 584	844	119
	HUF/tonna	237 038	138 129	140 990	59	102
Ipari napraforgómag (nagy olajtartalmú, LO)	tonna	4 619	10 827	16 111	349	149
	HUF/tonna	227 467	127 162	123 793	54	97
Ipari napraforgómag (Összesen)	tonna	5 872	19 710	26 695	455	135
	HUF/tonna	229 510	132 105	130 611	57	99
Repcemag	tonna	8 261	10 598	920	11	9
	HUF/tonna	261 531	154 194	161 411	62	105

Megjegyzés: A termelői ár az áfát és a szállítási költséget nem tartalmazza.

Forrás: AKI PÁIR

17. táblázat: **A növényolajok és származékaik feldolgozói értékesítési ára Magyarországon**

Megnevezés	Mértékegység	2022. 49. hét	2023. 48. hét	2023. 49. hét	2023. 49. hét/ 2022. 49. hét (százalék)	2023. 49. hét/ 2023. 48. hét (százalék)
Nyers napraforgóolaj	tonna	2 138	802	2 448	115	305
	HUF/tonna	484 710	296 847	316 890	65	107
Napraforgódara	tonna	5 193	7 684	12 150	234	158
	HUF/tonna	127 251	87 152	93 260	73	107
Nyers repceolaj	tonna	–	–	–	–	–
	HUF/tonna	–	–	–	–	–
Repcedara	tonna	...	1 961	3 354	...	171
	HUF/tonna	...	112 032	111 785	...	100

... = Adatvédelmi korlátok miatt nem közölhető adat.

Forrás: AKI PÁIR

18. táblázat: **A szójabab termelői, a full-fat (extrudált) szója, a szójadara és a szójaolaj feldolgozói értékesítési ára Magyarországon**

Megnevezés	Mértékegység	2022. 49. hét	2023. 48. hét	2023. 49. hét	2023. 49. hét/ 2022. 49. hét (százalék)	2023. 49. hét/ 2023. 48. hét (százalék)
Szójabab	tonna	...	287	714	...	249
	HUF/tonna	...	169 674	150 015	...	88
Full-fat (extrudált) szója	tonna	209	295	212	101	72
	HUF/tonna	273 883	205 547	204 224	75	99
Szójadara	tonna
	HUF/tonna
Szójaolaj	tonna
	HUF/tonna

... = Adatvédelmi korlátok miatt nem közölhető adat.

Megjegyzés: Full-fat (extrudált) szója: 30–40% nyersfehérje, 17–23% nyerszsír, max. 12% víz. Szójadara: Low-Pro, Mid-Pro, High-Pro összesítve. Az ár az áfát és a szállítási költséget nem tartalmazza.

Forrás: AKI PÁIR

19. táblázat: **A napraforgó-étolaj kiskereskedelmi beszerzési ára Magyarországon**

Megnevezés	Kiszerezés	Mértékegység	2022. 49. hét	2023. 48. hét	2023. 49. hét	2023. 49. hét/ 2022. 49. hét (százalék)	2023. 49. hét/ 2023. 48. hét (százalék)
Napraforgó-étolaj gyártói márka	1liter	1000 liter	–	321	205	–	64
		HUF/liter	–	510	552	–	108
Napraforgó-étolaj kereskedelmi márka	1liter	1000 liter	–	827	1 093	–	132
		HUF/liter	–	418	428	–	102
Napraforgó-étolaj (összesen)	1liter	1000 liter	556	1 147	1 299	233	113
		HUF/liter	760	444	448	59	101

Forrás: AKI PÁIR

20. táblázat: **Az olajmagok és származékaik külkereskedelme Magyarországon**

ezer tonna

		2022. január–szeptember	2023. január–szeptember	Változás (százalék)
Export	1205 Repcemag	394,0	313,3	79,52
	1206 Napraforgómag	215,8	142,7	66,13
	2304 Szójadara	100,2	99,2	98,98
Import	1205 Repcemag	146,7	155,5	106,01
	1206 Napraforgómag	370,1	266,9	72,10
	2304 Szójadara	393,5	360,8	91,69

Forrás: KSH

21. táblázat: **A világ olajmagnérlege**

millió tonna

	USDA		Oil World		Tallage	
	2022/2023 ^{a)}	2023/2024 ^{b)}	2022/2023 ^{a)}	2023/2024 ^{b)}	2022/2023 ^{a)}	2023/2024 ^{b)}
SZÓJABAB						
Termelés	374	399	371	391	368	397
Felhasználás	313	329	367	378	363	375
Export	171	170	173	165	174	163
Import	165	168	166	165	174	163
Zárókészlet	102	114	92	105	92	114
REPCEMAG						
Termelés	89	87	79	77	88	84
Felhasználás	85	86	74	79	85	85
Export	20	17	20	18	19	17
Import	20	16	20	18	19	17
Zárókészlet	8	7	15	13	9	8
NAPRAFORGÓMAG						
Termelés	52	57	55	57	55	57
Felhasználás	56	57	58	58	57	58
Export	4	3	4	3	4	3
Import	4	3	4	3	4	3
Zárókészlet	4	4	6	4	6	5

^{a)} Előzetes adat.^{b)} Előrejelzés.

Forrás: USDA, Oil World, Tallage

