

AGRÁRPIACI JELENTÉSEK

ÉLŐ ÁLLAT ÉS HÚS

XXVI. évfolyam • 24. szám • 2023

ÉLŐ ÁLLAT ÉS HÚS
XXVI. évfolyam • 24. szám • 2023
2023. december 12.

Megjelenik kéthetente

Felelős szerkesztő
Dr. Stummer Ildikó

Szerző
Tubáné Elek Réka
elek.reka@aki.gov.hu



1093 Budapest, Zsil utca 3–5.
Telefon: +36 1 217 1011
www.aki.gov.hu
aki@aki.gov.hu

A kiadvány az Agrárközgazdasági Intézet
által üzemeltetett Piaci Árinformációs Rendszer
adatai alapján készül.



Friss adatokért kérjük látogasson el a
[PÁIR lekérdezhető adatok](#) felületre.

ISSN 1418 2130

A kiadványokkal kapcsolatban részletes
felvilágosítást ad:
Publikációs Csoport – publikacio@aki.gov.hu

Tartalomjegyzék

Összefoglaló _____	3
Summary _____	3
Piaci jelentés _____	4
Világ _____	4
Európai Unió _____	4
Magyarország _____	4
Ábrák, táblázatok _____	5
Sertés _____	5
Szarvasmarha _____	13
Bárány _____	18
Nemzetközi előrevetítések _____	21



Összefoglaló

Az AKI PÁIR adatai szerint Magyarországon a könnyű és a nehéz bárány termelői ára 2023 január–novemberében emelkedett 2022 azonos hónapjainak átlagárához viszonyítva: a könnyű bárány átlagára 1551 forint/kilogramm (+4 százalék), a nehéz bárányé 1441 forint/kilogramm (+3 százalék) volt.

Summary

According to the data of AKI PÁIR, the price of light and heavy lamb in Hungary in January–June of 2023 increased compared to the previous year, the price of light lamb was HUF 1551/kilogram (+4 per cent) and the price of heavy lamb was HUF 1441/kilogram (+3 per cent).



Piaci jelentés

Világ

Az ENSZ Élelmészügyi és Mezőgazdasági Szervezetének (FAO) novemberben megjelent rövid távú előrevetítése szerint a juhhús globális termelése 16,9 millió tonna lehet 2023-ban, ami 1,7 százalékos emelkedést jelent a 2022-ben termelt mennyiséghez képest. A juhhús a világ hústermelésének csaknem 5 százalékát teheti ki az idei évben. A világ juhhústermelésének mintegy 83 százaléka ázsiai és afrikai országokból származik. A legnagyobb juhhús-előállító ország Kína (5,4 millió tonna) lehet, az ázsiai kontinensen további nagy juhhústermelő India (823 ezer tonna), Pakisztán (797 ezer tonna) és Törökország (642 ezer tonna), míg Afrikában Nigéria (407 ezer tonna) és Algéria (363 ezer tonna). Az ausztrál gazdák több juhot és bányát küldhetnek a vágóhidakra 2023-ban, mint az előző évben, ezért Ausztráliában 4,5 százalékkal 768 ezer tonnára nőhet a juhhústermelés. Ezzel szemben Új-Zélandon nem várható számottevő változás, 437 ezer tonna termelésre számítanak. A világ juhhús-kereskedelmében az export és az import tekintetében egyaránt 6 százalékos növekedés várható az idei évben. A nemzetközi piacra kerülő juhhús csaknem 79 százaléka előreláthatóan Ausztráliából és Új-Zélandról származhat. A legnagyobb juhhúsimportőr Kína, az Európai Unió és az USA lehet 2023-ban. Az Ausztrál Agrárgazdasági és Erőforrás-gazdálkodási Tudományok Hivatalának (ABARES) adatai szerint Ausztrália juhállománya 1,3 százalékkal 71,1 millió egyedre nőtt a 2022/2023. gazdasági év (július–június) végére, a 2023/2024. évi szezon zárólétszáma 71,6 millió lehet. A bányók vágása 9 százalékkal (22,7 millió darab), a juhoké 39 százalékkal (8,6 millió darab) emelkedett a 2022/2023. gazdasági évben, a folyó gazdasági évben a bányók (+4,4 százalék) és a juhok (+9,8 százalék) vágásának növekedésére számítanak a szakértők.

Európai Unió

Az Európai Bizottság adatai szerint az Európai Unió juh- és kecskeimportja (élő állat és hús) 118 ezer tonna volt 2023 január–augusztusában, ez 9 százalékos bővülést jelent az előző év azonos időszakához képest. A legnagyobb beszállító az Egyesült Királyság és Új-Zéland voltak, összesen 94 százalékos részesedéssel. A nemzetközi piacon értékesített juh- és kecskehús, valamint élő állat mennyisége (71 ezer tonna) 3,4 százalékkal csökkent 2022. január–augusztusához képest. A legnagyobb célpiacok Jordánia (22 százalék részesedés), az Egyesült Királyság (18 százalék) és Szaúd-Arábia (13 százalék) voltak. A Jordániába szállított mennyiség 21 százalékkal, a Szaúd-Arábiába szállított 12 százalékkal csökkent, addig az Egyesült Királyságba szállított mennyiség nem változott számottevően ugyanekkor. Az Európai Unióban a könnyű bányó ára 2023 első negyvennyolc hetében 6,1 százalékkal volt magasabb az előző év azonos időszakához képest. A nehéz bányó ára 2,4 százalékkal emelkedett.

Magyarország

A KSH adatai szerint Magyarország élőbányó-exportjának mennyisége 1 százalékkal (8 ezer tonnára) csökkent, míg értéke 22 százalékkal (14 milliárd forint) nőtt 2023 január–szeptemberében az előző év azonos időszakához képest. Az élőbányó-import mennyisége 81 százalékkal (36 tonna) csökkent 2023 első kilenc hónapjában az előző évi volumenhez képest. A legtöbb élő bányó Franciaországból származott. Az AKI PÁIR adatai szerint Magyarországon a könnyű és a nehéz bányó termelői ára 2023 január–novemberében emelkedett 2022 azonos hónapjainak átlagárához viszonyítva: a könnyű bányó átlagára 1551 forint/kilogramm (+4 százalék), a nehéz bányóé 1441 forint/kilogramm (+3 százalék) volt.

Ábrák, táblázatok

Sertés

1. táblázat: **A vágósertés termelői ára^{a)} Magyarországon**

Megnevezés	Minőségi kategória	Mértékegység	2022. 48. hét	2023. 47. hét	2023. 48. hét	2023. 48. hét/ 2022. 48. hét (százalék)	2023. 48. hét/ 2023. 47. hét (százalék)
Vágósertés, hazai termelésből	E	darab	24 043	26 558	26 735	111,20	100,67
		HUF/kg hasított meleg súly	809,53	812,46	831,36	102,70	102,33
	Valamennyi kategória ^{b)}	darab	54 072	58 839	58 478	108,15	99,39
		HUF/kg hasított meleg súly	812,91	833,69	841,05	103,46	100,88

^{a)} Az ár nem tartalmazza a szállítási költséget.

^{b)} S-P, Nem minősített, M1.

Forrás: AKI PÁIR

2. táblázat: **A vágósertés vágóhídi belépési ára^{a)} Magyarországon**

Megnevezés	Mértékegység	2022. 48. hét	2023. 47. hét	2023. 48. hét	2023. 48. hét/ 2022. 48. hét (százalék)	2023. 48. hét/ 2023. 47. hét (százalék)
Vágósertés, hazai termelésből származó	darab	54 072	58 839	58 478	108,15	99,39
	HUF/kg hasított meleg súly	825,11	845,89	853,25	103,41	100,87
Vágósertés, importból származó	darab	7 812	7 228	8 338	106,73	115,36
	HUF/kg hasított meleg súly	802,65	813,62	829,62	103,36	101,97

^{a)} A sertések termelői ára a vágóhíd kapujában, amely tartalmazza a szállítási költséget is.

Forrás: AKI PÁIR

3. táblázat: **A hizósertéstáp értékesítési ára Magyarországon**

Megnevezés	Mértékegység	2022. október	2023. szeptember	2023. október	2023. október/ 2022. október (százalék)	2023. október/ 2023. szeptember (százalék)
Hizósertéstáp I.	tonna	2 581	2 943	2 745	106,35	93,27
	HUF/tonna	152 172	128 104	124 325	81,70	97,05
Hizósertéstáp II.	tonna	6 348	6 306	6 606	104,07	104,76
	HUF/tonna	120 547	120 357	120 796	100,21	100,37
Hizósertéstáp III.	tonna
	HUF/tonna

... = Adatvédelmi korlátok miatt nem közölhető adat.

Forrás: AKI PÁIR

4. táblázat: **A nyers sertéshúsok feldolgozói értékesítési ára Magyarországon**

Megnevezés	Mértékegység	2022. 48. hét	2023. 47. hét	2023. 48. hét	2023. 48. hét/ 2022. 48. hét (százalék)	2023. 48. hét/ 2023. 47. hét (százalék)
Csontos sertéshús, lehúzott, félben (fej, láb és farok nélkül)	tonna	296,21	313,66	293,46	99,07	93,56
	HUF/kg	1 138,41	1 153,83	1 172,56	103,00	101,62
Szalonnás és bőrös sertéshús, félben (fejvel, lábbal, farokkal)	tonna	420,95	431,12	449,33	106,74	104,22
	HUF/kg	977,85	976,45	982,70	100,50	100,64
Sertéskaraj, csonttal, szűzpecsenye nélkül	tonna	3,64	17,70	5,97	163,88	33,70
	HUF/kg	1 369,98	1 328,74	1 359,44	99,23	102,31
Sertéscomb, csont nélkül	tonna	248,44	293,87	159,49	64,20	54,27
	HUF/kg	1 564,38	1 604,64	1 679,85	107,38	104,69
Sertésstarja, csonttal	tonna	42,80	11,84	35,13	82,08	296,66
	HUF/kg	1 376,50	1 673,12	1 608,32	116,84	96,13
Sertéslapocka	tonna	170,91	172,05	219,10	128,20	127,34
	HUF/kg	1 439,26	1 381,87	1 386,78	96,35	100,36
Sertésoldalas	tonna	27,97	35,41	26,66	95,33	75,28
	HUF/kg	1 685,57	1 806,85	1 785,44	105,92	98,81
Sertésdagadó	tonna	3,15	3,84	5,10	161,73	132,75
	HUF/kg	1 372,70	1 435,46	1 432,22	104,34	99,77
Más sertéshús csonttal	tonna	426,03	371,21	329,78	77,41	88,84
	HUF/kg	893,75	865,78	863,86	96,66	99,78
Más sertéshús csont nélkül	tonna	740,03	680,37	688,67	93,06	101,22
	HUF/kg	1 115,76	1 107,99	1 072,06	96,08	96,76
Darált sertéshús	tonna
	HUF/kg

... = Adatvédelmi korlátok miatt nem közölhető adat.

Forrás: AKI PÁIR

5. táblázat: **A nyers sertéshúsok (friss) és a darálthús (friss) kiskereskedelmi beszerzési ára Magyarországon**

Megnevezés	Kiszereelés	Mértékegység	2022. 48. hét	2023. 47. hét	2023. 48. hét	2023. 48. hét/ 2022. 48. hét (százalék)	2023. 48. hét/ 2023. 47. hét (százalék)
Sertéscomb csont nélkül	lédig	tonna	202,17	281,09	160,25	79,27	57,01
		HUF/kg	1 472,65	1 579,79	1 566,57	106,38	99,16
	tálcás (500 gramm)	tonna	4,42	8,43	8,32	188,09	98,66
		HUF/kg	2 166,41	2 228,56	2 048,25	94,55	91,91
	vákuumos	tonna	164,50	147,05	131,21	79,76	89,23
		HUF/kg	1 707,93	1 665,43	1 680,90	98,42	100,93
Sertéslapocka	lédig	tonna	113,49	150,97	276,80	243,89	183,34
		HUF/kg	1 423,93	1 431,83	1 429,91	100,42	99,87
	tálcás (500 gramm)	tonna	1,94	2,56	2,69	138,32	105,20
		HUF/kg	2 000,70	2 093,38	2 074,61	103,69	99,10
	vákuumos	tonna	76,79	78,69	102,85	133,93	130,70
		HUF/kg	1 628,19	1 451,97	1 448,36	88,96	99,75
Sertéskaraj csonttal, szűzpecsenye nélkül	lédig	tonna	3,84	25,88	11,08	288,62	42,82
		HUF/kg	1 471,88	1 373,52	1 452,07	98,65	105,72
	tálcás (500 gramm)	tonna
		HUF/kg
	vákuumos	tonna	0,96	7,15	8,19	849,59	114,53
		HUF/kg	1 478,79	1 734,01	1 753,67	118,59	101,13
Sertésstarja csonttal	lédig	tonna	51,01	19,09	43,17	84,63	226,21
		HUF/kg	1 405,69	1 604,81	1 608,34	114,42	100,22
	tálcás (500 gramm)	tonna	...	1,48	1,61	...	108,73
		HUF/kg	...	2 148,90	2 126,67	...	98,97
	vákuumos	tonna	2,01	6,50	8,71	432,27	133,94
		HUF/kg	1 629,01	1 761,99	1 790,43	109,91	101,61
Sertésoldalas	lédig	tonna	18,67	16,38	23,34	125,01	142,46
		HUF/kg	1 647,37	1 639,93	1 731,13	105,08	105,56
	tálcás (500 gramm)	tonna
		HUF/kg
	vákuumos	tonna	9,70	20,06	12,69	130,80	63,27
		HUF/kg	2 071,12	1 902,24	1 902,04	91,84	99,99
Sertésdagadó	lédig	tonna	2,79	2,54	2,97	106,56	116,90
		HUF/kg	1 443,94	1 430,63	1 456,60	100,88	101,82
	tálcás (500 gramm)	tonna
		HUF/kg
	vákuumos	tonna	0,16	0,39	0,47	302,56	120,10
		HUF/kg	1 381,43	1 640,95	1 629,24	117,94	99,29
Sertés darálthús	tonna	157,36	230,77	241,21	153,29	104,52	
	HUF/kg	1 605,24	1 525,14	1 591,88	99,17	104,38	

... = Adatvédelmi korlátok miatt nem közölhető adat.

Forrás: AKI PÁIR

6. táblázat: **A vágósertés („E” minőségi kategória) vágóhídi belépési ára^{a)} az Európai Unióban**

EUR/100kg hasított hideg súly

	2022. 48. hét	2023. 47. hét	2023. 48. hét	2023. 48. hét/ 2022. 48. hét (százalék)	2023. 48. hét/ 2023. 47. hét (százalék)
Magyarország	204,02	221,72	226,69	111,11	102,24
Belgium	186,95	205,37	205,38	109,86	100,00
Bulgária	250,37	258,70	257,10	102,69	99,38
Csehország	197,35	213,23	214,50	108,69	100,60
Dánia	185,16	193,53	194,63	105,11	100,57
Németország	206,56	219,83	220,33	106,67	100,23
Észtország	195,45	203,28	200,83	102,75	98,79
Görögország	233,48	243,62	–	–	–
Spanyolország	201,54	201,36	200,50	99,48	99,57
Franciaország	193,00	189,00	189,00	97,93	100,00
Horvátország	203,20	210,73	199,90	98,38	94,86
Írország	203,15	202,16	198,62	97,77	98,25
Olaszország	–	–	–	–	–
Ciprus	233,64	252,67	254,24	108,82	100,62
Lettország	210,58	230,21	231,73	110,04	100,66
Litvánia	198,89	219,87	221,54	111,39	100,76
Luxemburg	199,44	214,66	–	–	–
Hollandia	178,31	195,21	195,14	109,44	99,96
Ausztria	212,21	226,16	226,42	106,70	100,11
Lengyelország	213,69	228,82	229,63	107,46	100,36
Portugália	218,28	218,35	218,35	100,03	100,00
Románia	238,40	235,11	239,89	100,62	102,03
Szlovénia	210,86	224,32	224,88	106,65	100,25
Szlovákia	206,09	228,49	225,81	109,57	98,83
Finnország	223,53	219,69	219,79	98,33	100,05
Svédország	233,90	225,44	227,63	97,32	100,97
EU	203,41	212,54	212,85	104,64	100,15

^{a)} Az ár tartalmazza a szállítási költséget is.
Forrás: Európai Bizottság

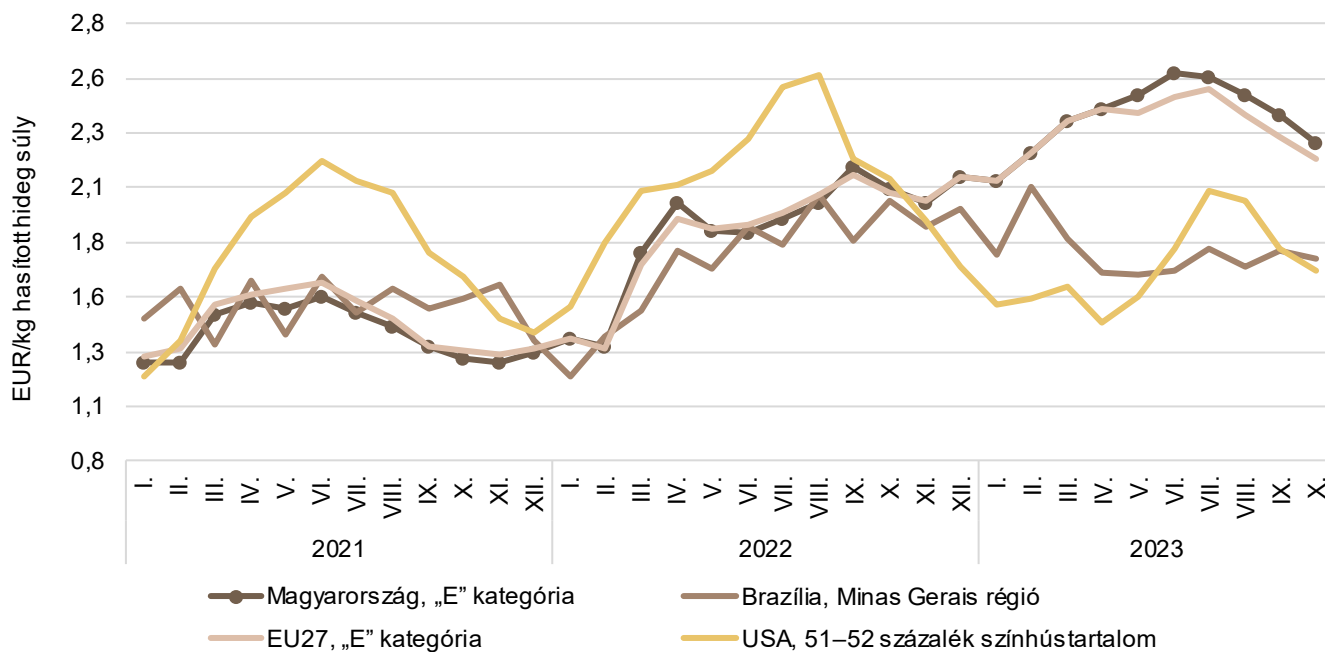
7. táblázat: **A vágósertés termelői ára az EU néhány tagországában**

EUR/kg hasított súly

	2023. 45. hét	2023. 46. hét	2023. 47. hét	2023. 48. hét	2023. 49. hét
Vion (Hollandia)	2,19	2,19	2,19	2,19	2,19
Compexo (Hollandia)	1,93	1,93	1,93	1,93	1,93
Németország (szerződéses ár)	2,10	2,10	2,10	2,10	2,10
Tönnies (Németország)	2,10	2,10	2,10	2,10	2,10
West Fleisch (Németország)	2,10	2,10	2,10	2,10	2,10
Danish Crown (Dánia)	1,70	1,70	1,73	1,73	1,73
Tican (Dánia)	1,73	1,73	1,76	1,76	1,76

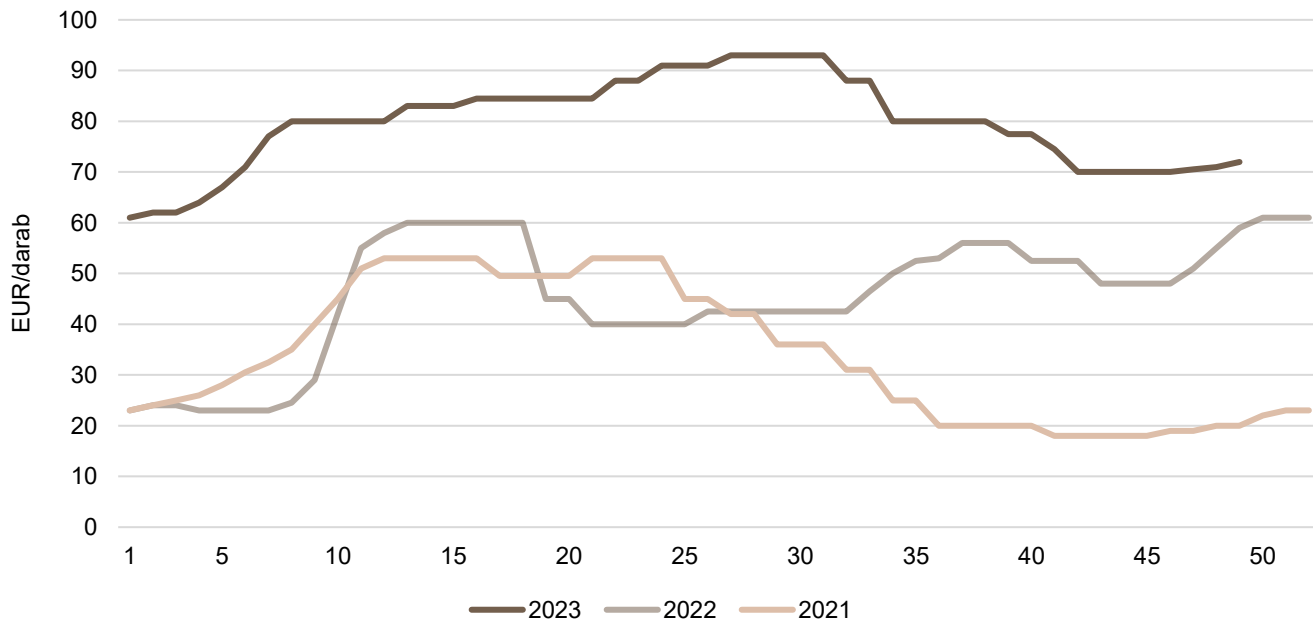
Forrás: Schutttert, Danish Crown, Tican, MPB

1. ábra: **A sertés havi világsi árá (2021–2023)**



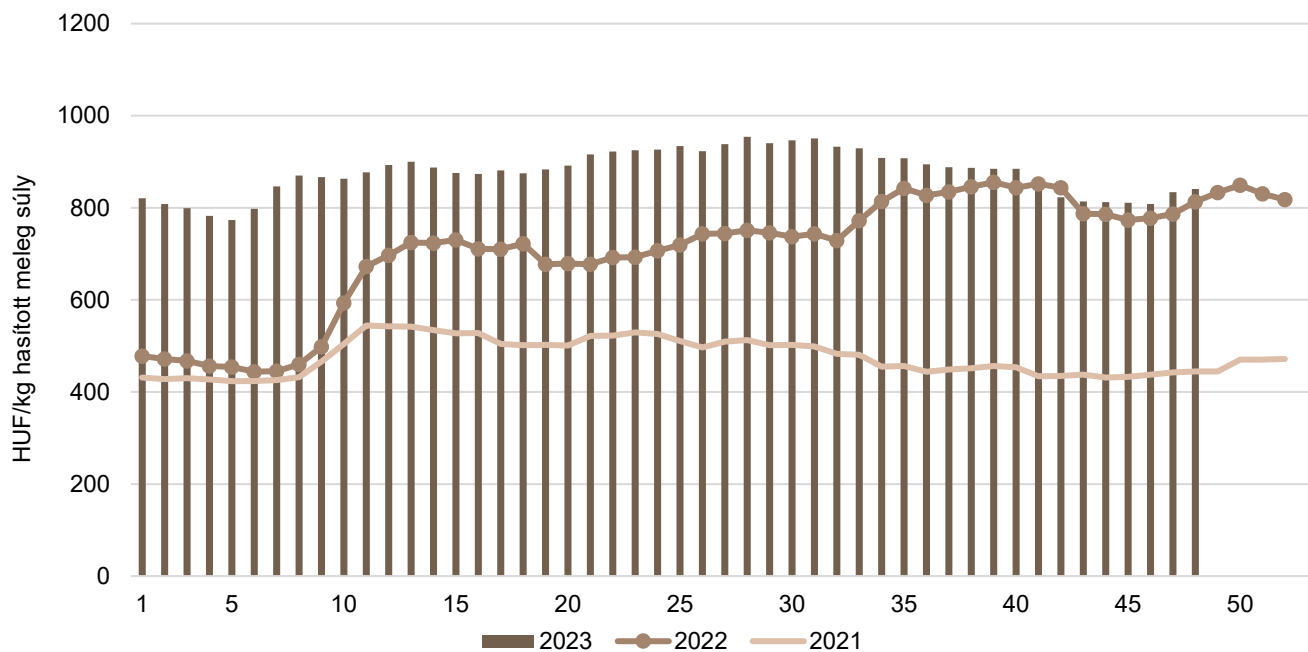
Forrás: USDA, Európai Bizottság, MPB, AKI PÁIR

2. ábra: **A malac ára (Nord–West, 25 kg) Németországban (2021–2023)**



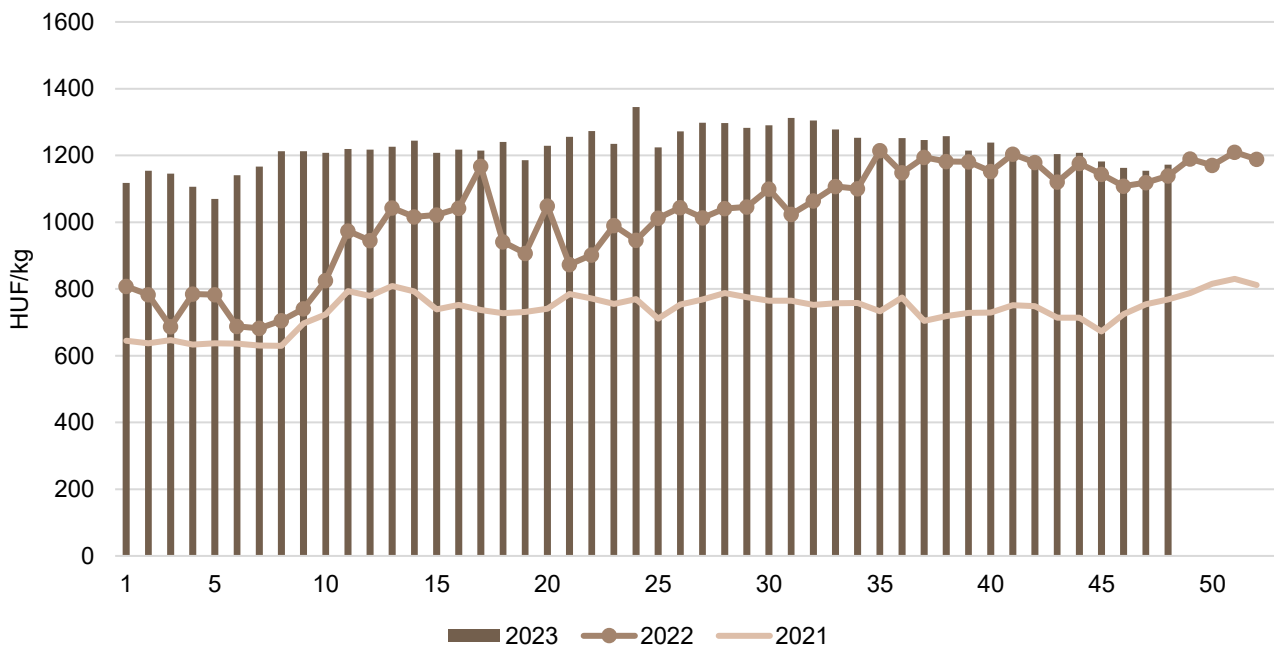
Forrás: VAEX

3. ábra: **A hazai termelésből származó vágósertés^{a)} heti termelői ára Magyarországon (2021–2023)**

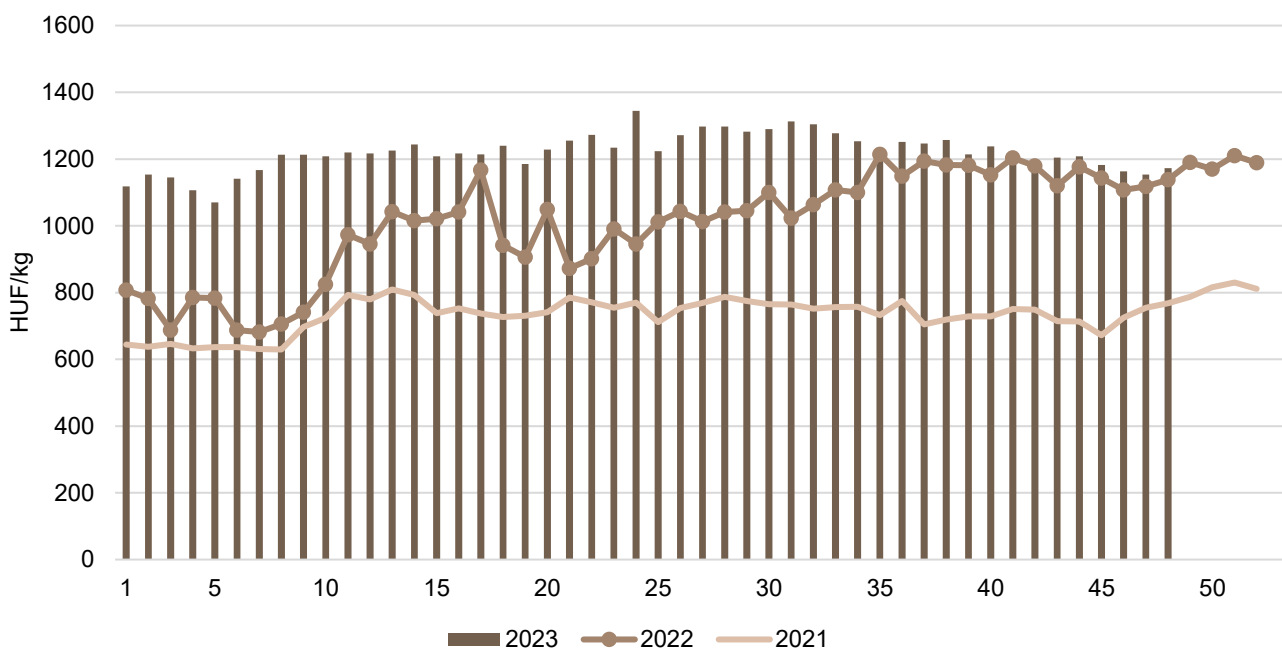


^{a)} S-P, Nem minősített, M1.
 Forrás: AKI PÁIR

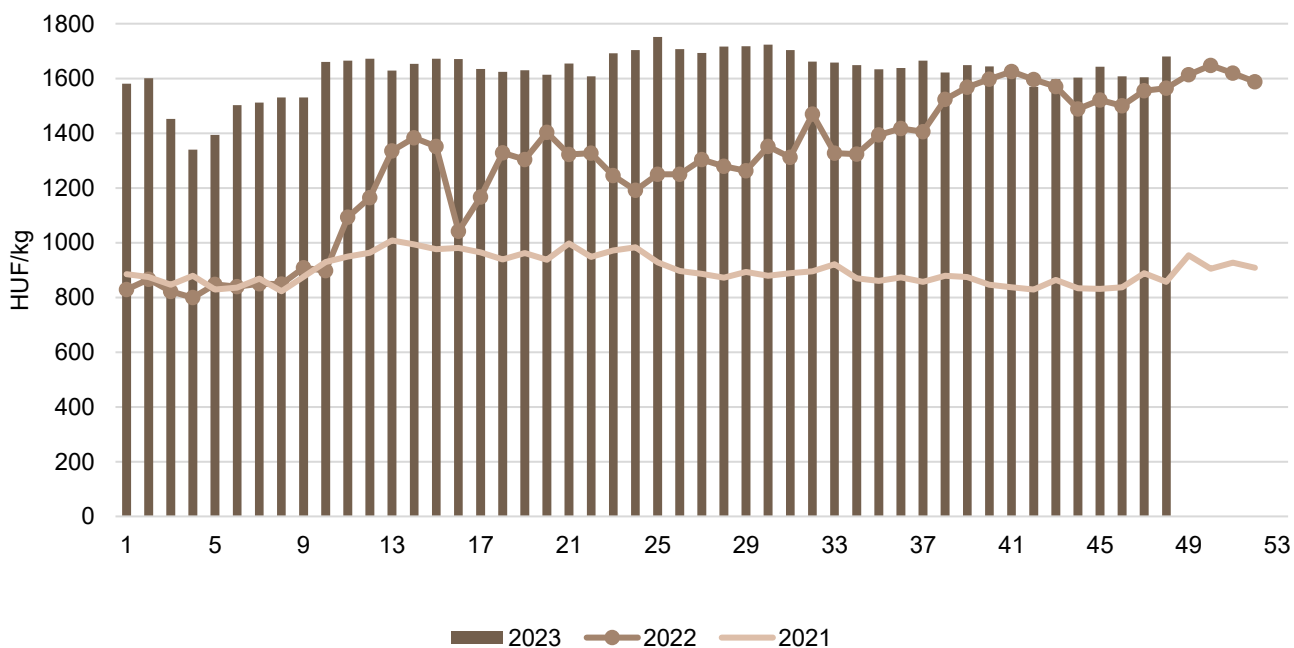
4. ábra: **A vágósertés heti vágóhídi belépési ára Magyarországon (2022–2023)**



Forrás: AKI PÁIR, MNB

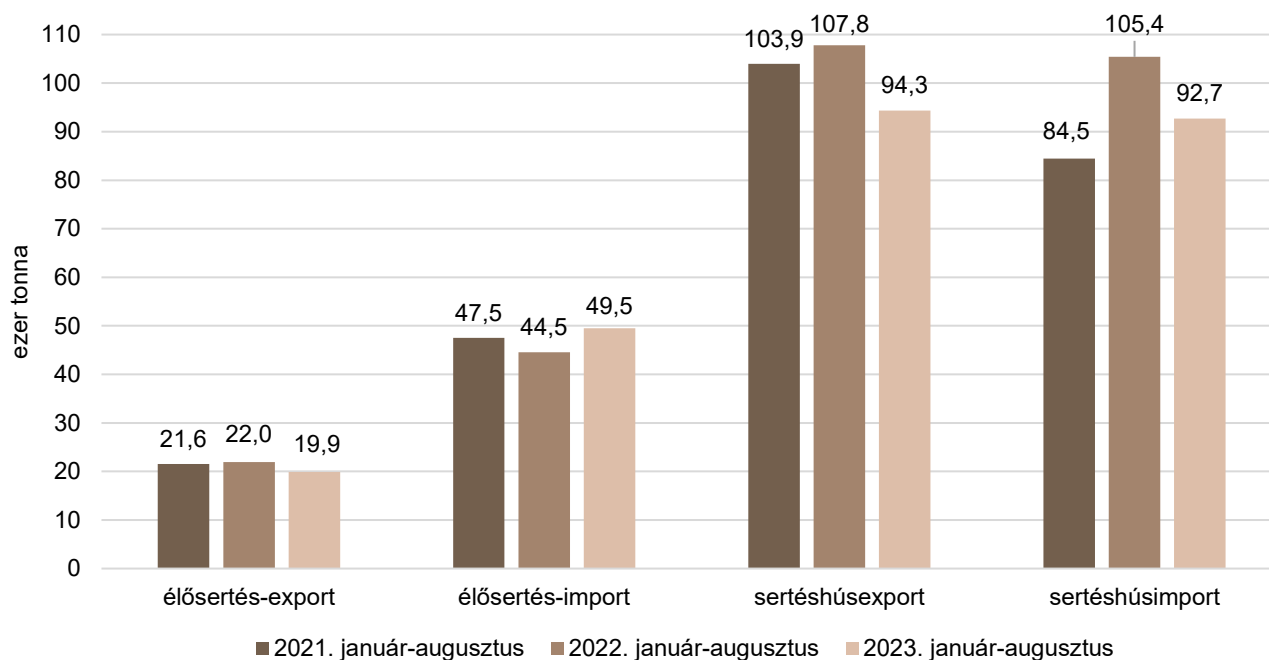
5. ábra: **A csontos sertéshús, lehúzott, félben heti értékesítési ára Magyarországon (2021–2023)**

Forrás: AKI PÁIR

6. ábra: **A sertéscomb heti értékesítési ára Magyarországon (2021–2023)**

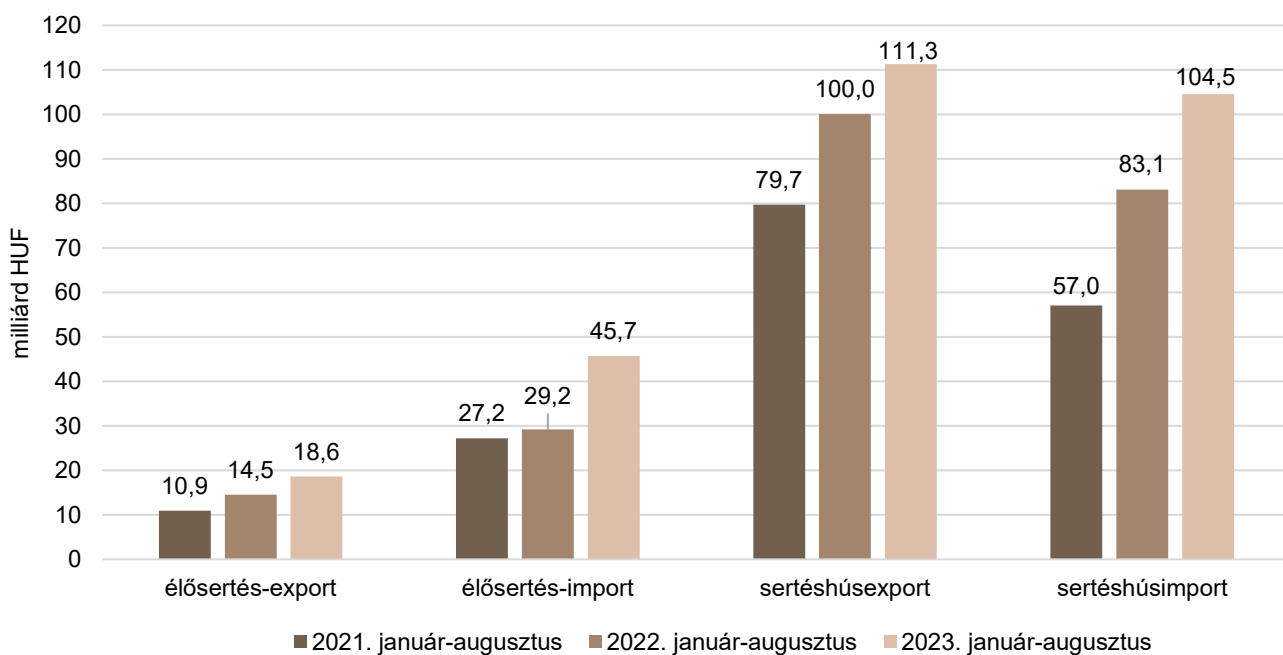
Forrás: AKI PÁIR

7. ábra: **Az élő sertés és a sertéshús külkereskedelmének mennyisége Magyarországon**



Forrás: KSH

8. ábra: **Az élő sertés és a sertéshús külkereskedelmének értéke Magyarországon**



Forrás: KSH

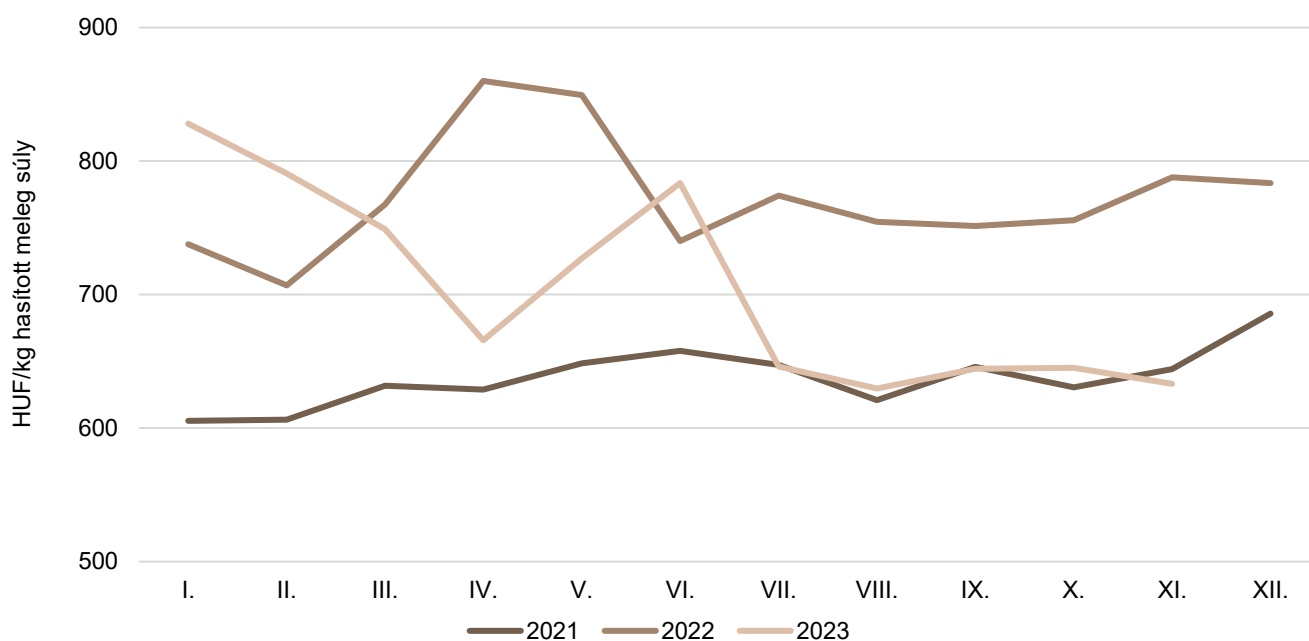
Szarvasmarha

8. táblázat: **A vágómarha termelői ára Magyarországon**

Megnevezés	Minőségi kategória	Mértékegység	2022. 48. hét	2023. 47. hét	2023. 48. hét	2023. 48. hét/ 2022. 48. hét (százalék)	2023. 48. hét/ 2023. 47. hét (százalék)
Fiatal bika	E–P	darab	135	219	119	88,15	54,34
		HUF/kg hasított meleg súly	734	759	777	105,81	102,35
Vágótehén	E–P	darab	946	981	710	75,05	72,38
		HUF/kg hasított meleg súly	702	595	581	82,72	97,67
Vágóüsző	E–P	darab	92	87	111	120,65	127,59
		HUF/kg hasított meleg súly	645	653	602	93,28	92,24
Vágómarha összesen	E–P	darab	1 205	1 303	952	79,00	73,06
		HUF/kg hasított meleg súly	704	627	607	86,28	96,87

Forrás: AKI PÁIR

9. ábra: **A vágómarha havi termelői ára Magyarországon (2021–2023)**



Forrás: AKI PÁIR

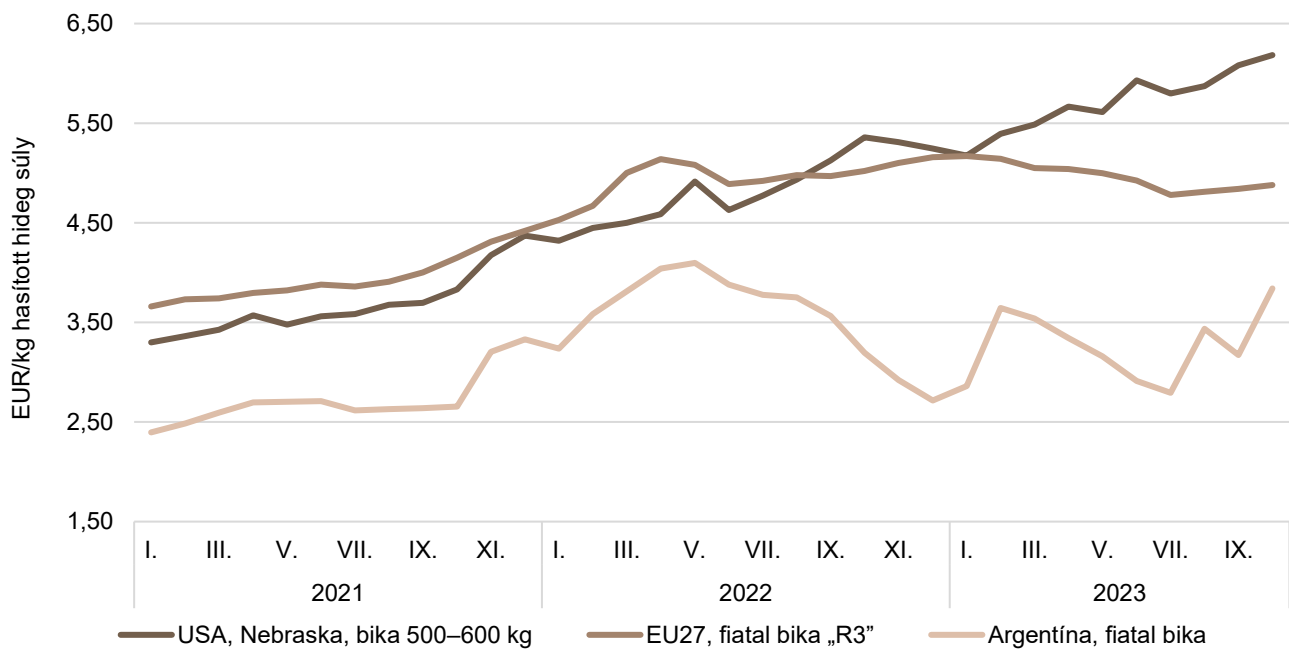
9. táblázat: **A fiatal bika („R3” minőségi kategória) vágóhídi belépési ára^{a)} az Európai Unióban**

EUR/100kg hasított hideg súly

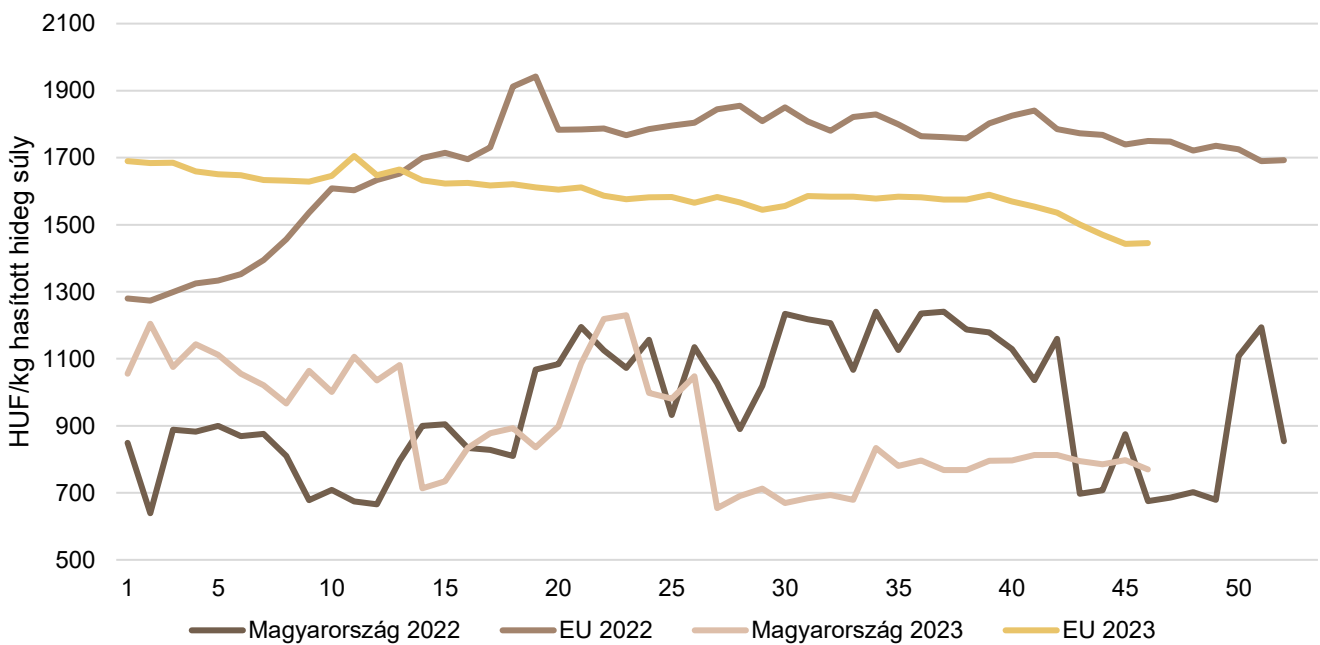
	2022. 48. hét	2023. 47. hét	2023. 48. hét	2023. 48. hét/ 2022. 48. hét (százalék)	2023. 48. hét/ 2023. 47. hét (százalék)
Magyarország	–	–	–	–	–
Belgium	691,40	684,80	690,20	99,83	100,79
Bulgária	433,00	404,00	404,00	93,30	100,00
Csehország	457,64	447,88	461,05	100,75	102,94
Dánia	476,54	419,52	427,21	89,65	101,83
Németország	524,27	487,39	485,68	92,64	99,65
Észtország	438,60	–	–	–	–
Görögország	–	433,61	433,61	–	100,00
Spanyolország	515,46	499,42	503,61	97,70	100,84
Franciaország	531,00	519,00	519,00	97,74	100,00
Horvátország	480,04	514,00	520,36	108,40	101,24
Írország	466,91	463,16	468,86	100,42	101,23
Olaszország	518,59	512,21	516,32	99,56	100,80
Ciprus	–	–	–	–	–
Lettország	–	302,57	302,57	–	100,00
Litvánia	406,52	368,54	371,97	91,50	100,93
Luxemburg	521,64	–	–	–	–
Málta	–	–	–	–	–
Hollandia	497,00	183,00	236,00	47,48	128,96
Ausztria	506,70	497,58	499,13	98,51	100,31
Lengyelország	482,32	480,73	481,30	99,79	100,12
Portugália	498,95	481,70	494,98	99,20	102,76
Románia	408,22	441,89	543,70	133,19	123,04
Szlovénia	459,45	487,24	484,12	105,37	99,36
Szlovákia	459,15	448,32	462,35	100,70	103,13
Finnország	503,00	501,73	508,67	101,13	101,38
Svédország	520,59	507,12	510,06	97,98	100,58
EU	511,05	492,49	494,21	96,71	100,35

^{a)} Az ár tartalmazza a szállítási költséget is.

Forrás: Európai Bizottság

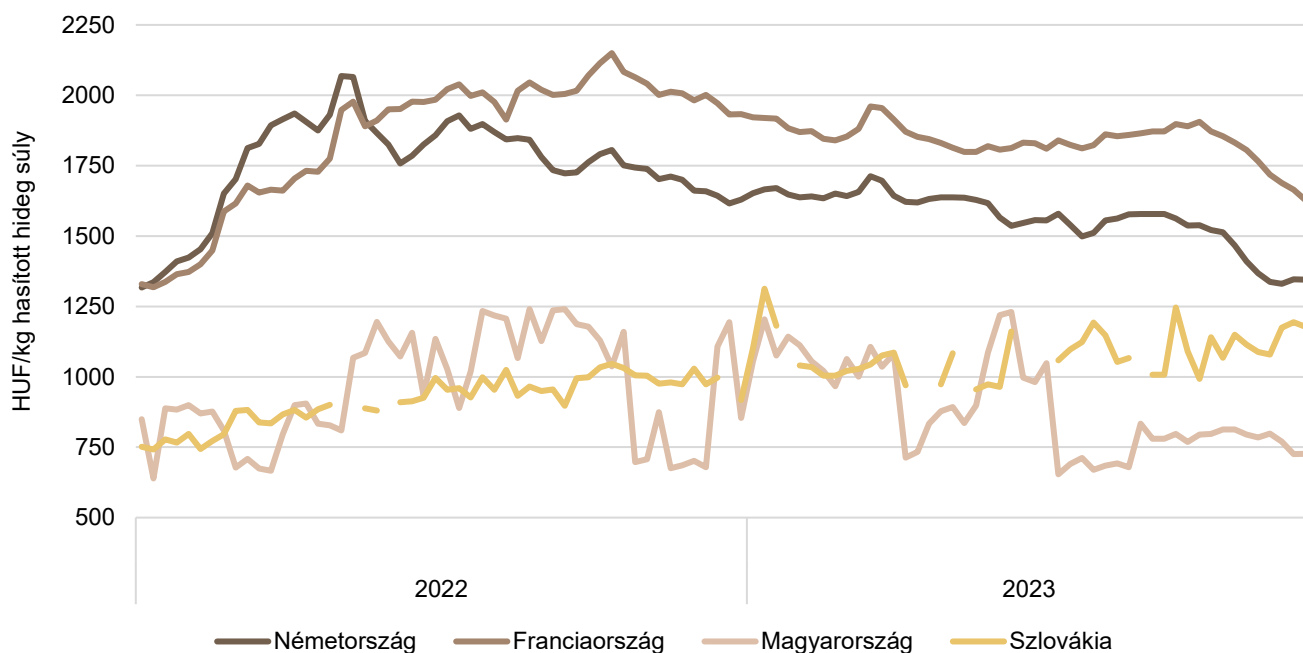
10. ábra: **A szarvasmarha havi világsi árá (2021–2023)**

Forrás: USDA, Európai Bizottság, Minagri

11. ábra: **A vágótehén „O3” heti vágóhídi belépési ára Magyarországon és az EU-ban (2022–2023)**

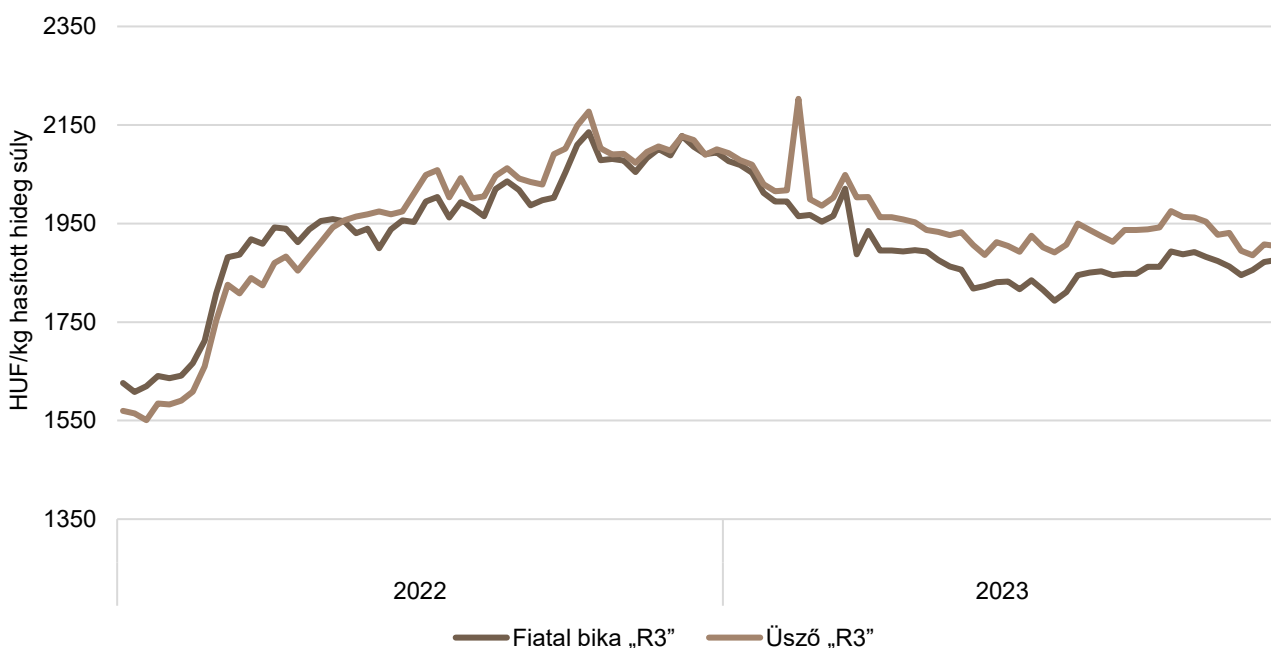
Forrás: Európai Bizottság, AKI PÁIR

12. ábra: A vágótehén „O3” heti vágóhídi belépési ára az EU néhány tagországában (2022–2023)

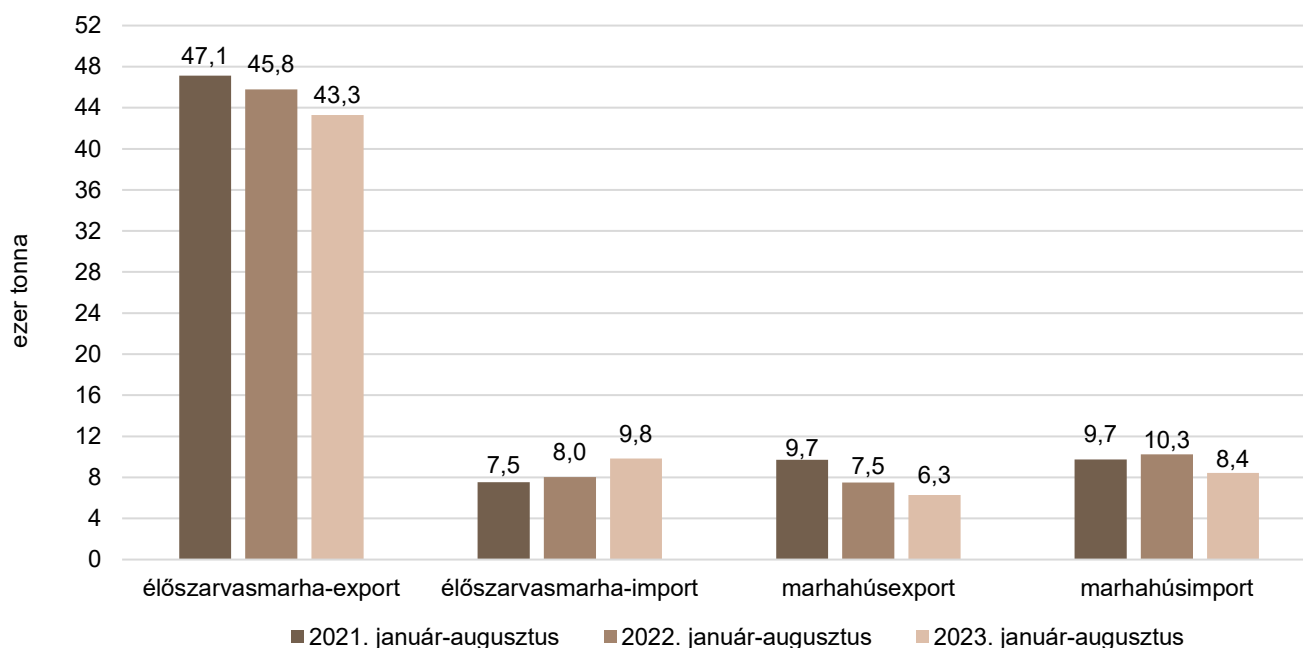


Forrás: Európai Bizottság

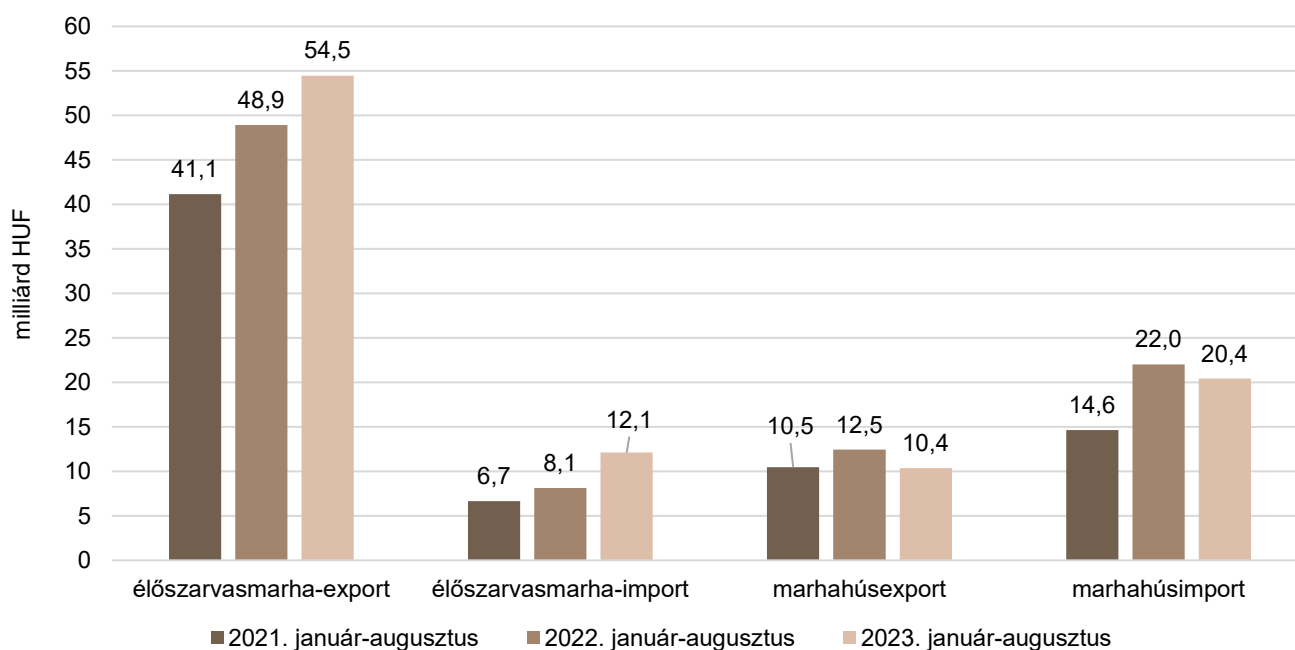
13. ábra: A fiatal bika „R3” és az üsző „R3” heti vágóhídi belépési ára az EU-ban (2022–2023)



Forrás: Európai Bizottság

14. ábra: **Az élő szarvasmarha és a marhahús külkereskedelmének mennyisége Magyarországon**

Forrás: KSH

15. ábra: **Az élő szarvasmarha és a marhahús külkereskedelmének értéke Magyarországon**

Forrás: KSH

Bárány

10. táblázat: **A vágóbárány termelői ára Magyarországon**

Megnevezés	Mértékegység	2022. 48. hét	2023. 47. hét	2023. 48. hét	2023. 48. hét/ 2022. 48. hét (százalék)	2023. 48. hét/ 2023. 47. hét (százalék)
Könnyű bárány	darab	1221	...	556	45,54	...
	HUF/kg élősúly	1763,78	...	1720,68	97,56	...
ebből 20–24 kg között	darab
	HUF/kg élősúly
Nehéz bárány	darab	...	821	469	...	57,13
	HUF/kg élősúly	...	1612,75	1 634,23	...	101,33
Vágóbárány összesen	darab	2 502	1 219	1 025	40,97	84,09
	HUF/kg élősúly	1 705,77	1635,03	1 681,13	98,56	102,82

... = Adatvédelmi korlátok miatt nem közölhető adat.

Forrás: AKI PÁIR

11. táblázat: **A nehéz bárány (13 kg-nál nagyobb vágott súly) ára az Európai Unióban**

EUR/100kg vágott súly

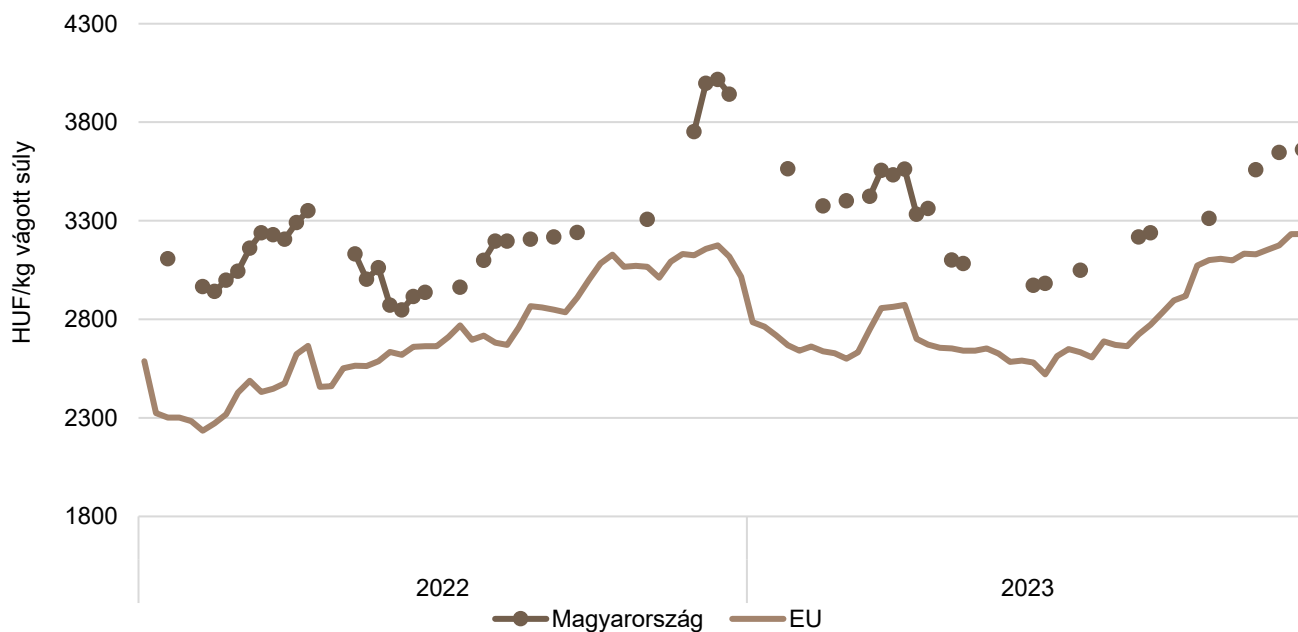
	2022. 48. hét	2023. 47. hét	2023. 48. hét	2023. 48. hét/ 2022. 48. hét (százalék)	2023. 48. hét/ 2023. 47. hét (százalék)
Magyarország	–	904,40	915,97	–	101,28
Belgium	691,40	684,80	690,20	99,83	100,79
Dánia	759,74	814,12	810,25	106,65	99,52
Németország	788,12	923,78	923,61	117,19	99,98
Spanyolország	852,00	859,00	872,00	102,35	101,51
Franciaország	748,63	999,38	1 011,06	135,05	101,17
Horvátország	656,34	645,63	637,07	97,06	98,67
Írország	610,00	627,00	628,00	102,95	100,16
Ciprus	673,00	789,00	831,00	123,48	105,32
Lettország	500,06	512,60	544,40	108,87	106,20
Litvánia	520,71	539,91	545,28	104,72	100,99
Hollandia	587,98	–	–	–	–
Ausztria	646,00	671,00	665,00	102,94	99,11
Portugália	726,67	815,67	815,67	112,25	100,00
Románia	313,44	301,76	526,67	168,03	174,53
Finnország	573,28	588,08	560,76	97,82	95,35
Svédország	610,19	561,10	573,45	93,98	102,20
EU	747,40	787,00	793,64	106,19	100,84

Forrás: Európai Bizottság

12. táblázat: **A könnyű bárány (13 kg-nál kisebb vágott súly) ára az Európai Unióban**

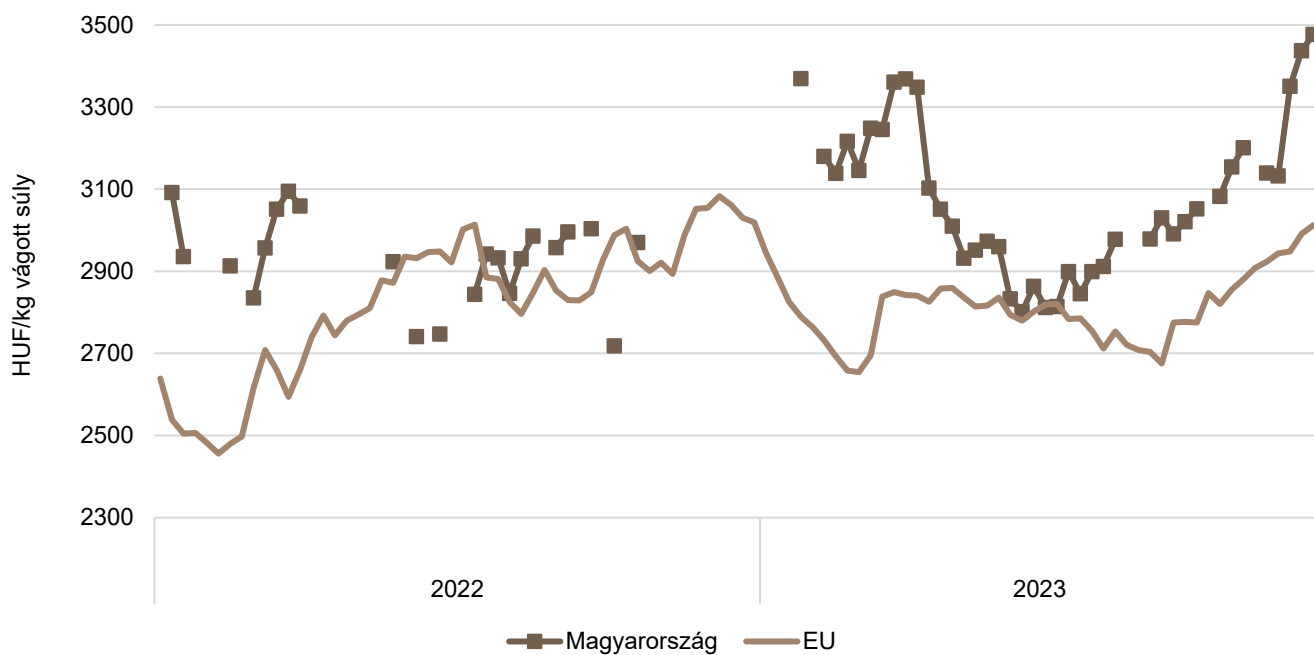
	EUR/100kg vágott súly				
	2022. 48. hét	2023. 47. hét	2023. 48. hét	2023. 48. hét/ 2022. 48. hét (százalék)	2023. 48. hét/ 2023. 47. hét (százalék)
Magyarország	559,88	–	–	–	–
Bulgária	488,82	–	257,10	–	–
Görögország	450,54	–	–	–	–
Spanyolország	506,51	587,01	586,47	115,79	99,91
Horvátország	509,33	622,87	618,08	121,35	99,23
Olaszország	–	–	–	–	–
Portugália	601,60	612,37	626,63	104,16	102,33
Szlovénia	–	–	–	–	–
Szlovákia	–	–	–	–	–
EU	479,30	531,43	532,27	111,05	100,16

Forrás: Európai Bizottság

16. ábra: **A könnyű bárány heti termelői ára Magyarországon és az EU-ban (2022–2023)**

Forrás: Európai Bizottság, AKI PÁIR

17. ábra: **A nehéz bárány heti termelői ára Magyarországon és az EU-ban (2022–2023)**



Forrás: Európai Bizottság, AKI PÁIR

Nemzetközi előrevetítések

13. táblázat: **A világ hústermelése (2019–2023)**

ezer tonna

	2019	2020	2021 ^{a)}	2022 ^{b)}	2023 ^{b)}	2022/2021 (százalék)	2023/2022 (százalék)
Sertéshús							
Kína	42 550	36 340	47 500	55 410	56 500	116,65	101,97
Európai Unió	22 996	23 219	23 615	22 277	21 500	94,33	96,51
USA	12 543	12 845	12 560	12 252	12 385	97,55	101,09
Brazília	3 975	4 125	4 365	4 350	4 600	99,66	105,75
Fülöp-szigetek	1 585	1 115	1 000	925	950	92,50	102,70
Kanada	2 000	2 115	2 101	2 082	2 050	99,10	98,46
Japán	1 279	1 306	1 318	1 293	1 295	98,10	100,15
Dél-Korea	1 364	1 403	1 407	1 419	1 380	100,85	97,25
Mexikó	1 408	1 451	1 484	1 530	1 600	103,10	104,58
Egyéb	5 436	5 624	5 820	5 772	5 797	99,18	100,43
Összesen	101 452	96 084	107 954	114 533	115 498	106,09	100,84
Marha- és borjúhús							
USA	12 385	12 389	12 734	12 890	12 291	101,23	95,35
Brazília	10 050	9 975	9 750	10 350	10 560	106,15	102,03
Európai Unió	6 964	6 903	6 883	6 722	6 500	97,66	96,70
Kína	6 670	6 720	6 980	7 180	7 500	102,87	104,46
Argentína	3 125	3 170	3 000	3 140	3 220	104,67	102,55
Ausztrália	2 432	2 123	1 895	1 878	2 170	99,10	115,55
Mexikó	2 027	2 079	2 129	2 177	2 220	102,25	101,98
Kanada	1 342	1 314	1 385	1 412	1 330	101,95	94,19
Egyéb	6 804	6 815	7 034	6 871	6 817	97,68	99,21
Összesen	58 462	57 634	58 361	59 285	59 313	101,58	100,05

^{a)} Becslés.

^{b)} Előrevetítés.

Forrás: USDA

14. táblázat: **Az Európai Unió húspiacának kilátásai rövid távon (2018–2023)**

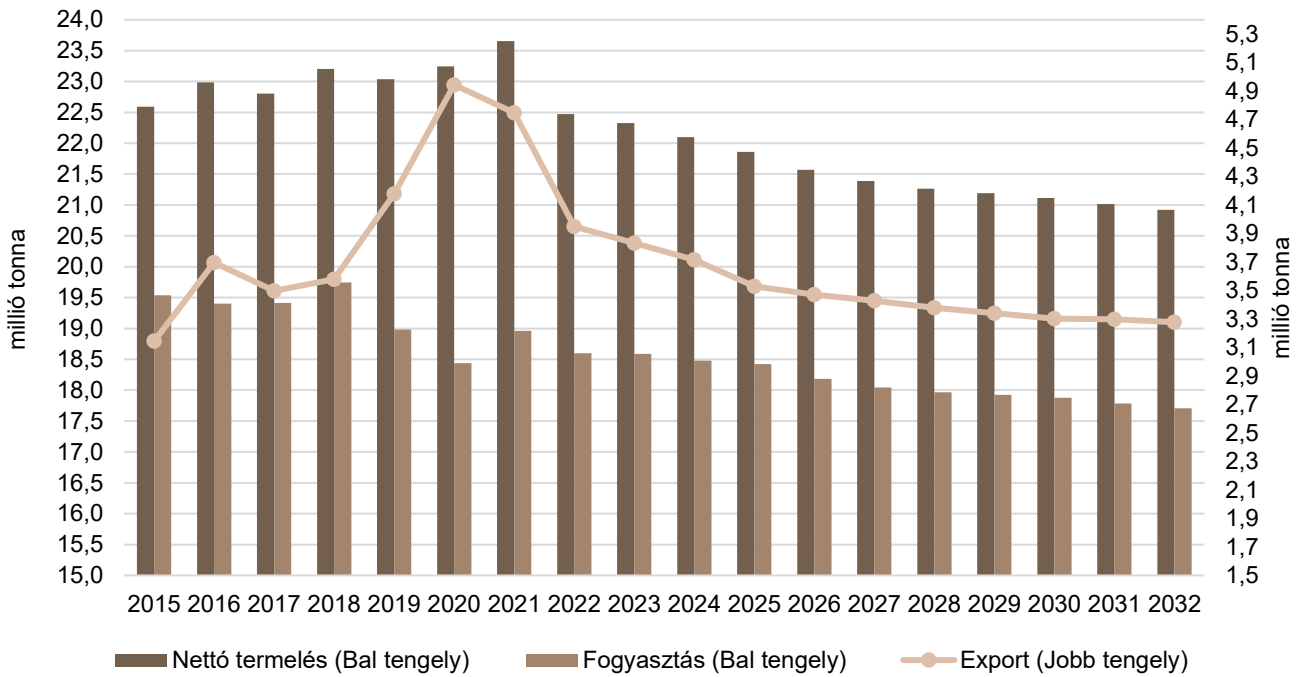
ezer tonna

	2018	2019	2020	2021	2022 ^{a)}	2023 ^{b)}	2022/2021 (százalék)	2023/2022 (százalék)
Sertéshús								
Nettó termelés	23 156	22 996	23 220	23 616	22 274	20 809	94,32	93,42
Import	167	162	159	97	122	97	125,00	80,00
Export	3 580	4 177	4 943	4 752	3 968	3 333	83,50	84,00
Fogyasztás	19 743	18 981	18 436	18 962	18 428	17 574	97,19	95,36
Egy főre jutó fogyasztás (kg)	34,5	33,1	32,2	33,1	32,1	30,4	96,98	94,70
Önellátottság (százalék)	117,5	121,4	126,1	124,8	121,1	118,7	97,04	98,02
Marha- és borjűhús								
Nettó termelés	7 067	6 964	6 903	6 883	6 722	6 514	97,67	96,90
Import	371	387	306	285	353	346	124,01	98,02
Export	595	577	593	567	513	487	90,39	94,99
Fogyasztás	6 844	6 774	6 617	6 600	6 562	6 372	99,43	97,11
Egy főre jutó fogyasztás (kg)	10,7	10,6	10,4	10,3	10,3	9,9	100,00	96,12
Önellátottság (százalék)	106,8	106,2	107,8	107,6	105,4	105,7	97,96	100,28
Juh- és kecskehús								
Nettó termelés	582	588	570	579	575	565	99,33	98,26
Import	172	162	153	126	155	170	122,64	110,01
Export	51	57	58	47	44	40	94,00	89,98
Fogyasztás	703	694	666	658	686	696	104,19	101,43
Egy főre jutó fogyasztás (kg)	1,4	1,4	1,3	1,3	1,3	1,4	100,00	107,69
Önellátottság (százalék)	89,9	93,1	94,1	95,5	91,2	88,6	95,50	97,15

^{a)} Becslés.^{b)} Előrevetítés.

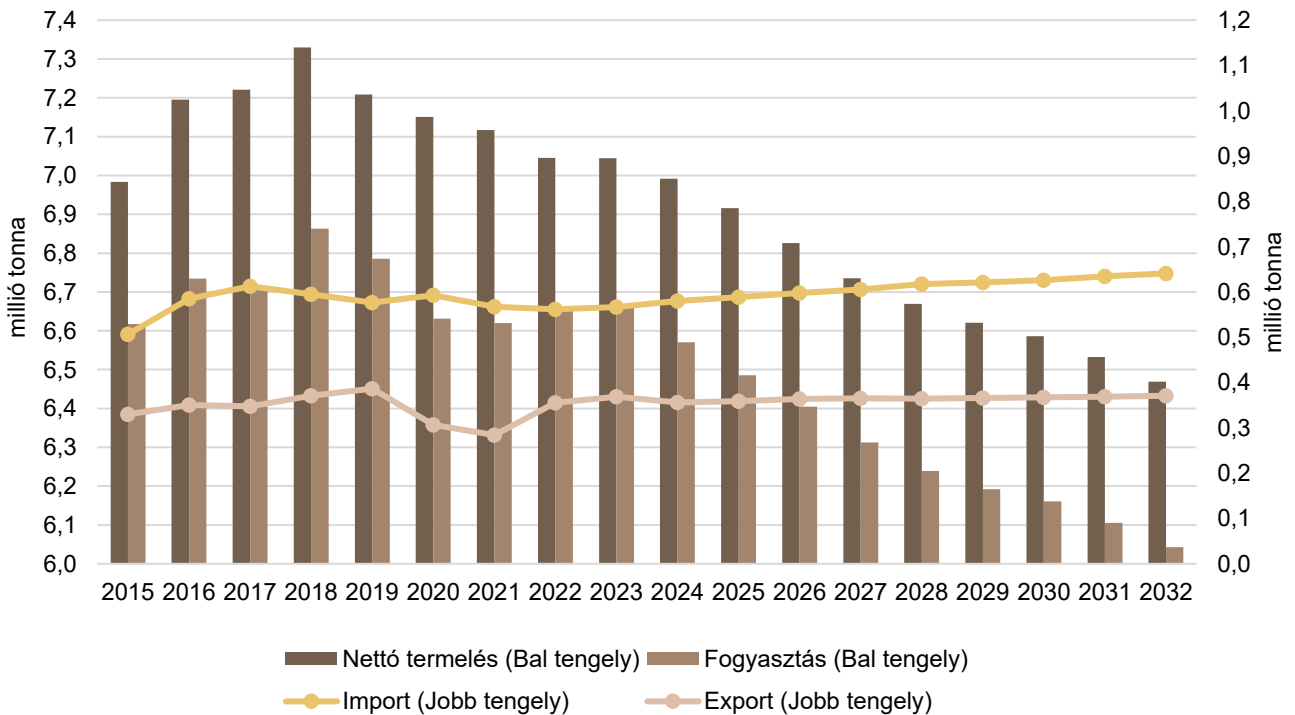
Forrás: Európai Bizottság

18. ábra: Az Európai Unió sertés húspiacának kilátásai középtávon (2015–2032)



Forrás: Európai Bizottság

19. ábra: Az Európai Unió marha- és borjúhúspiacának kilátásai középtávon (2015–2032)



Forrás: Európai Bizottság

