

STATISZTIKAI JELENTÉSEK

MEZŐGAZDASÁGI GÉPEK FORGALMA

2023. I–III. negyedév

MEZŐGAZDASÁGI GÉPEK FORGALMA
XXXIII. évfolyam • 4. szám • 2023
2023. december 7.

Megjelenik negyedévente

Felelős szerkesztő
Demeter Edit

Szerző
Boldog Valéria
boldog.valeria@aki.gov.hu



1093 Budapest, Zsil utca 3–5.
Telefon: +36 1 217 1011
www.aki.gov.hu
aki@aki.gov.hu

A kiadvány az Agrárközgazdasági Intézet
által üzemeltetett Agrárstatisztikai Információs
Rendszer adatai alapján készül.



Friss adatokért kérjük látogasson el az
[ASIR lekérdezhető adatok](#) felületre.

ISSN 1418 2130

A kiadványokkal kapcsolatban részletes
felvilágosítást ad:
Publikációs Csoport – publikacio@aki.gov.hu

Tartalomjegyzék

Összefoglaló	3
Summary	3
Mezőgazdasági gépértékesítés	4
Információ az adatgyűjtésről	4
A mezőgazdasági gépértékesítés alakulása	4
Táblázatok	9



Összefoglaló

A magyar gazdálkodók egyre nyitottabbak a technológiai fejlesztésekre és a korszerű technikai eszközök alkalmazására. Az egyéni gazdaságok és a társas vállalkozások 226,5 milliárd forint értékben vásároltak új mezőgazdasági gépeket és eszközöket a 2023. I–III. negyedévben, ami 16 százalékkal maradt el az egy évvel korábbi forgalomtól. Ugyanebben az időszakban alkatrészekre 67,5 milliárd forintot fordítottak, ami 7 százalékos növekedés a bázisidőszakhoz képest.

A gépiacon belül az erőgépek a meghatározók 58 százalékos részesedéssel, míg a munkagépek és egyéb gépek a forgalmazás 42 százalékát tették ki. A teljes értékesítésen belül a traktorok 31, a gabonakombájnok 15 százalékos arányt képviseltek.

Summary

Hungarian farmers are becoming more and more open to technological developments and the use of modern technical equipment. Individual farms and corporate enterprises purchased new agricultural machinery for HUF 226,5 billion in the first three quarters of 2023, which was 16 per cent less than in the previous year. HUF 67,5 billion was spent on spare parts in the same period which was 7 per cent increase compared to the base period.

Within the machinery market, self-propelled agricultural machinery continued to dominate with a 58 per cent share, while other machinery accounted for 42 per cent of sales. Within total sales, tractors accounted for 31 per cent and harvesters for 15 per cent.

Mezőgazdasági gépértékesítés

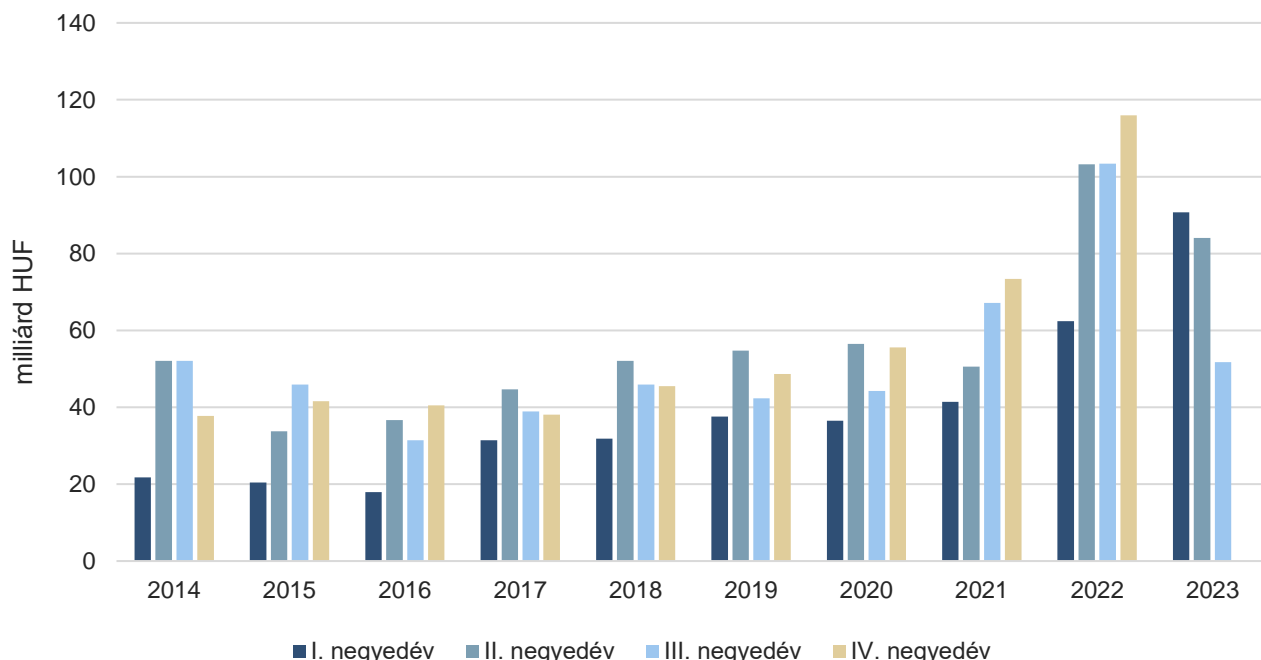
Információ az adatgyűjtésről

A statisztikai jelentés a Mezőgazdasági gépek forgalma című, 1270-es nyilvántartási számú Országos Statisztikai Adatfelvételi Program (OSAP) keretében végzett adatgyűjtés alapján készült. Az adatgyűjtés a statisztikai törvény felhatalmazása alapján kiadott kormányrendelet előírásai szerint történik, figyelemmel a 138/2004/EK rendeletre. Az adatszolgáltatás a mezőgazdasági gépeket forgalmazó vállalkozások számára kötelező. Az adatgyűjtés teljes körű, és a közvetlenül mezőgazdasági termelők részére értékesített mezőgazdasági gépek mennyiségéről és értékéről nyújt információt. A statisztikai felmérés 170 mezőgép-forgalmazó és -gyártó eladási jelentése alapján készült 2023-ban.

A mezőgazdasági gépértékesítés alakulása

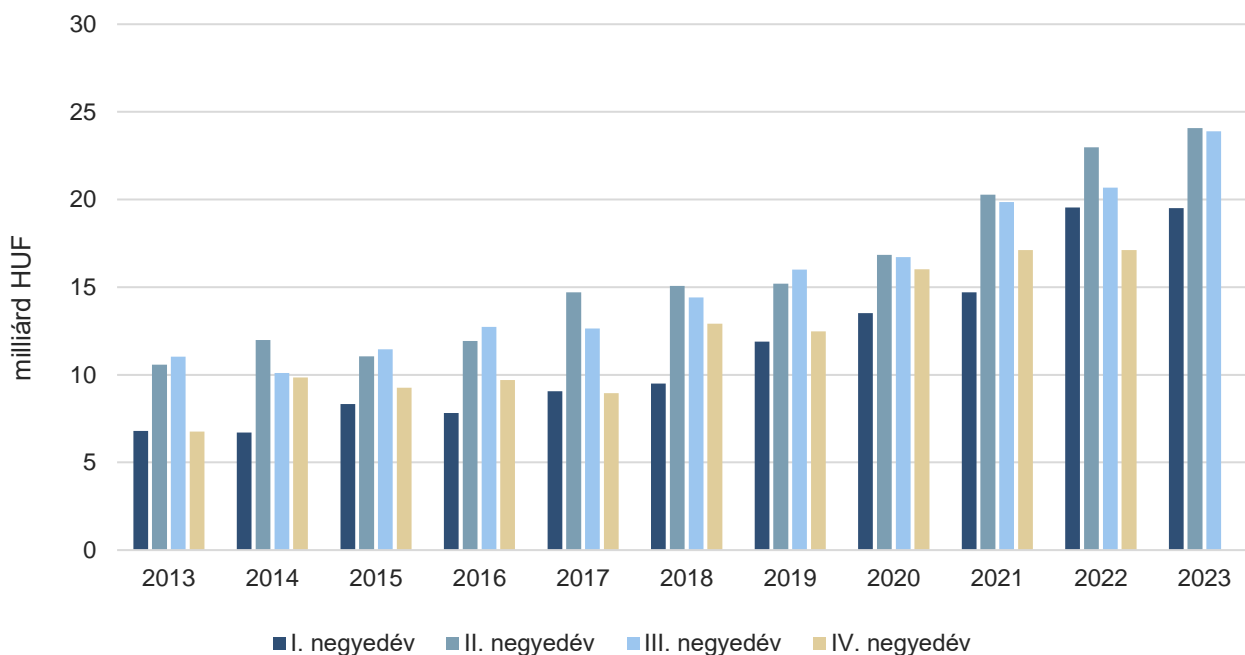
Az egyéni gazdaságok és a társas vállalkozások 226,5 milliárd forint értékben vásároltak új mezőgazdasági gépeket és eszközöket a 2023. január–szeptemberi időszakban, ez 16 százalékkal maradt el az egy évvel korábbi forgalomtól. Ugyanebben az időszakban alkatrészekre 67,5 milliárd forintot fordítottak, ami 7 százalékos növekedés a 2022. január–szeptemberi időszakhoz képest (1. és 2. ábra).

1. ábra: **A forgalmazó szervezetek mezőgazdasági gépértékesítése mezőgazdasági végfelhasználóknak 2014–2023 között**



Forrás: AKI ASIR

2. ábra: **A forgalmazó szervezetek alkatrész-értékesítése mezőgazdasági végfelhasználóknak 2014–2023 között**



Forrás: AKI ASIR

A vizsgált időszakban a végfelhasználóknak történő mezőgazdasági gép- és eszköztértékesítések 75 százalékát tíz forgalmazó szervezet bonyolította le, közülük a három legnagyobb gépkereskedő kezében összpontosult az összes magyarországi mezőgépeladás 59 százaléka. 2023. I–III. negyedévben az első tíz cég és a három legnagyobb vállalkozás részesedése egyaránt 5-5 százalékponttal nőtt az egy évvel korábbihoz képest. Ezek a kiterjedt országos hálózattal rendelkező nagyforgalmazók az alkatrészek esetében ennél még nagyobb arányban vesznek részt a piaci igények kielégítésében.

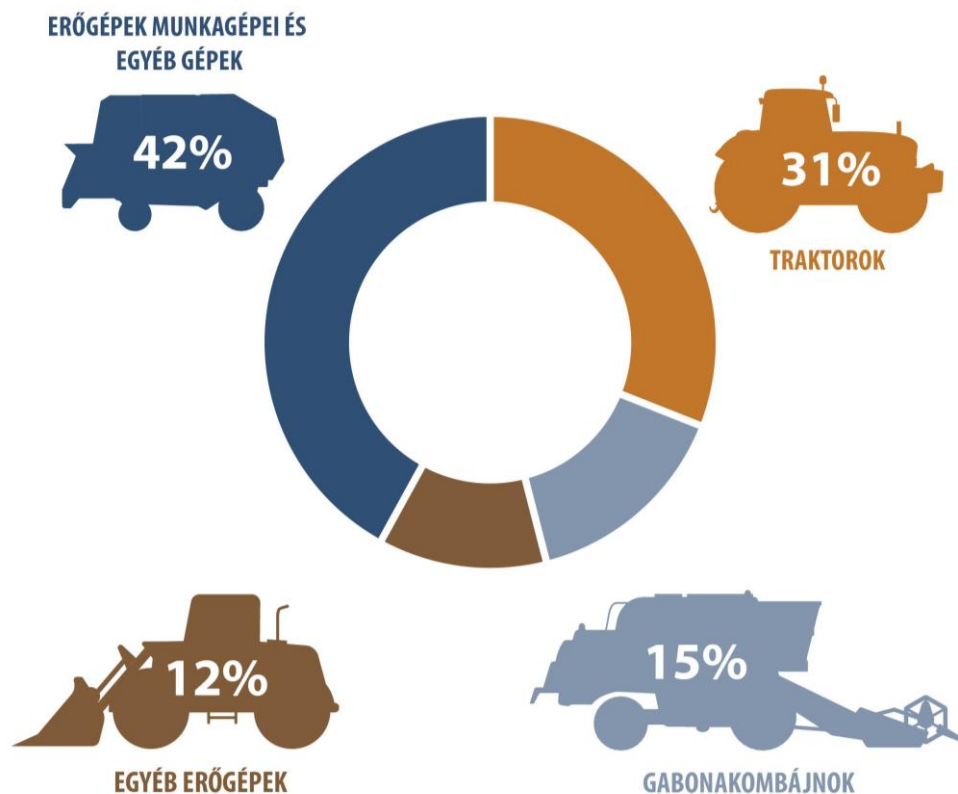
A mezőgazdasági termelők az erőgépek beszerzésére a mezőgazdasági gépberuházásaik összértékének 58 százalékát fordították 2023 első kilenc hónapjában, míg 2023 első fél évében 63 százalékát. A teljes értékesítésen belül a vezérgépek közül a traktorok 31, a gabonakombájnok pedig 15 százalékos részarányt képviseltek (3. ábra).

1. táblázat: **Főbb mezőgazdasági erő- és munkagépek értékesítése 2022–2023 között**

Megnevezés	Értékesítés mezőgazdasági végfelhasználóknak ^{a)}					
	2022. I–III. negyedév		2023. I–III. negyedév		2023. I–III./2022. I–III.	
	darab	millió Ft	darab	millió Ft	százalék	
Kerekes traktorok összesen	3 020	95 268,6	1 757	69 000,5	58,2	72,4
Gabonakombájnok összesen	317	39 245,3	278	37 073,4	87,7	94,5
Önjáró rakodók összesen	448	13 591,7	341	11 198,0	76,1	82,4
Teleszkópgémes rakodók	347	12 151,0	244	9 783,6	70,3	80,5
Talajművelő gépek összesen	4 389	23 093,5	3 592	18 386,8	81,8	79,6
Szárzúzó, rézsúkaszák	833	1 942,1	784	1 722,8	94,1	88,7
Talajlazítók	390	1 347,5	222	807,8	56,9	59,9
Ekék	331	1 905,2	172	893,1	52,0	46,9
Talajmarók	177	213,1	210	186,8	118,6	87,7
Tárcsás talajművelők	659	5 440,1	354	4 270,9	53,7	78,5
Magágykészítők	498	3 826,0	309	2 644,7	62,0	69,1
Hengerek	283	1 410,2	198	951,8	70,0	67,5
Szántóföldi kultivátorok	311	2 562,9	215	1 914,4	69,1	74,7
Vető- és ültetőgépek összesen	961	16 589,3	715	17 888,2	74,4	107,8
Hagyományos sorvető gépek	163	1 935,3	104	1 057,8	63,8	54,6
Szemenkénti vetőgépek	530	9 321,7	373	10 152,6	70,4	108,9
Tápanyag-visszapótlási gépek összesen	887	5 178,8	723	5 182,6	81,5	100,1
Szilárdműtrágya-szórók	746	3 356,3	599	3 602,4	80,3	107,3
Növényvédő és -ápoló gépek összesen	1 161	18 267,5	922	21 960,9	79,4	120,2
Szántóföldi permetezőgépek	770	7 368,0	564	7 606,3	73,2	103,2
Önjáró szántóföldi permetezőgépek	95	9 821,6	112	13 091,8	117,9	133,3
Betakarítógép-adapterek összesen	263	4 387,2	242	4 347,6	92,0	99,1
Kukoricabetakarító adapterek	104	2 134,0	96	2 153,6	92,3	100,9
Szálaskarmány-betakarítók összesen	1 311	5 395,6	1 149	4 633,2	87,6	85,9
Fűkaszák	726	2 879,3	644	2 598,6	88,7	90,3
Rendkezelők, rendképzők, rendterítők	506	2 251,5	430	1 803,6	85,0	80,1
Szállító járművek összesen	1 243	8 109,6	895	7 051,1	72,0	86,9
Pótkocsik	768	4 724,8	566	4 143,9	73,7	87,7

^{a)} Használtgép-értékesítés, viszonteladás és külföldi – európai uniós és EU-n kívüli – eladás nélkül.
Forrás: AKI ASIR

3. ábra: **A mezőgazdasági végfelhasználóknak értékesített erő- és munkagépek megoszlása (értékben) 2023. január–szeptember időszakban**



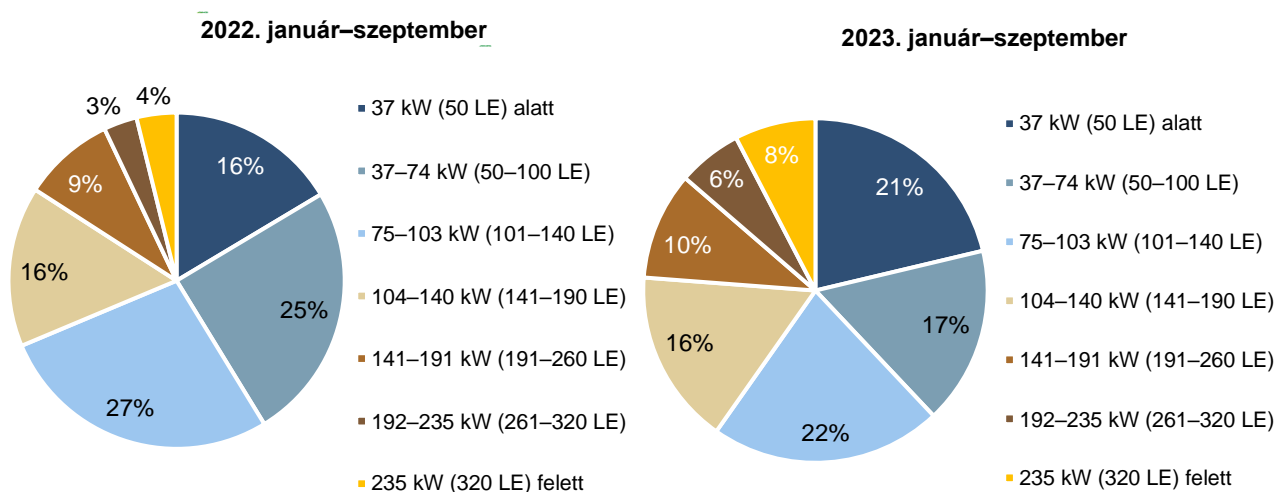
Forrás: AKI ASIR

A mezőgépi piac legfontosabb szegmense a traktor, amelyből bőséges a hazai választék. Az ismert nyugati, kelet-közép-európai, illetve távol-keleti márkákból a 2023. január–szeptemberi időszakban a bázisidőszakինál 1263-mal kevesebb, azaz 1757 új kerekes traktor frissítette a gépparkot 69 milliárd forint értékben. Közöttük a legnagyobb részarányt az 50 LE alatti, valamint a 101–140 LE-s kategória képviselte 21, illetve 22 százalékkal (4. ábra). A kis és közepes teljesítményű traktorok forgalma jelentősen visszaesett, a 260 LE fölötti traktorok értékesített mennyisége ugyanakkor 13 százalékkal nőtt. 2023 első kilenc hónapjában – a Datahouse Kft. első forgalomba helyezési kimutatása alapján – a márkák versenyében az éllovas a John Deere, a második legnépszerűbb márka a New Holland volt, és a 3. helyre a CLAAS és a Solis került.

Az önjáró rakodók értékesítése 24 százalékkal maradt el 2023 első kilenc hónapjában a bázisidőszak eladásaitól, ami 341 rakodógép eladását jelentette. Ezen belül továbbra is a teleszkópgémes rakodók iránt mutatkozott jelentősebb igény, az értékesített 244-ből 164-et a 7–9 méteres rakodási magasságú változatokból adtak el a kereskedők. A törzscsuklós homlokrakodókból 9 százalékkal nőtt, a csúszókormányos kisorakodókból 20 százalékkal csökkent az értékesítés. A traktorra szerelhető homlokrakodókból a bázisidőszakban eladott 505-tel szemben 357 talált gazdára idén szeptemberig, amelyek több mint fele volt hazai gyártású.

2023 első kilenc hónapjában a gabonakombájn-piac 12 százalékkal csökkent, 278 új arató-cséplő gép került a gazdaságokba 37,1 milliárd forint értékben, míg 2022 ugyanezen időszakában 317-et értékesítettek 39,2 milliárd forint értékben. A kombájnokhoz közel ugyanannyi napraforgó-betakarító adapter (110 darab) talált vevőre idén szeptemberig, mint egy évvel korábban. Kukoricabetakarító adaptereiből 8 százalékkal csökkent a kereslet, 96-ot értékesítettek 2,1 milliárd forint értékben.

4. ábra: **A mezőgazdasági végfelhasználóknak értékesített kerek traktorok teljesítmény szerinti megoszlása 2022 és 2023 január–szeptemberi időszakában**



Forrás: AKI ASIR

A mezőgazdasági munkagéppiacon a kereslet jelentősen visszaesett a vizsgált időszakban. Legnagyobb darabszámban (3592 darab) a különböző talajművelő gépekre volt igény, melyekből 18 százalékkal csökkent az értékesítés 2023 első kilenc hónapjában az egy évvel korábbi eladásokhoz viszonyítva. A talajművelő gépeken belül a sorközművelő kultivátorokból, a szárzúzókból, a magágykészítőkől és tárcsás talajművelőkből vásárolták a legtöbbet a gazdálkodók. A szárzúzókból 14, a sorközművelő kultivátorokból 22, a magágykészítőkől és a tárcsás talajművelőkből 38, illetve 46 százalékkal csökkent a kereslet. A felmérés szerint az értékesített talajművelő gépek egyharmada volt hazai gyártású termék, köztük a legnagyobb részarány a sorközművelő kultivátoroknál figyelhető meg, ezen gépek 78 százaléka magyar gyártmány. A sorközművelő kultivátorok összesen 858, szárzúzó 784, a tárcsás talajművelők 354, a magágykészítők 309 darabot tettek ki idén szeptemberig.

A gyümölcs- és szőlőápolás gépeiből felére esett a kereslet. Ebben a gépcsoportban a kertészeti soralj- és tőközművelők voltak a legkeresettebbek. Tápanyag-kijuttató gépekből (723 darab) 18, vetőgépekből (715 darab) 26 százalékkal maradt el az értékesítés az egy évvel korábbitól. Előbbiből a legnagyobb részt a szilárdműtrágya-szórók (599 darab) képviselik. A vetőgépek közül a szemenkénti vetőgépekből értékesítették a legtöbbet (373 darab), ami 30 százalékkal maradt el a bázisidőszaki forgalomtól. A növényvédő gépek iránti kereslet 21 százalékkal csökkent. A piacra került 922 növényvédő gépből 564 függesztett, illetve vontatott, míg 112 önjáró szántóföldi permetezőgép, 140 pedig ültetvénypermetező volt. A szalasztakarmány-betakarítók értékesítése 12 százalékkal csökkent, ezen belül a rendezelők eladása 15, a fűkaszák forgalma pedig 11 százalékkal mérséklődött. A bálázógépekből 18 százalékkal értékesítettek kevesebbet, összesen 354-re volt vevő. Mellettük 75 új bálacsomagoló gépet adtak el, 4 százalékkal kevesebbet, mint egy évvel korábban.

Az öntözőgépek forgalma jelentősen elmaradt az egy évvel korábbi eladásoktól, idén szeptemberig 5,3 milliárd forintért értékesítettek lineáris, körforgó rendszerű, csévéldobos és csepegtető öntözőberendezéseket, míg egy évvel korábban 8,4 milliárd forint értékben. A mezőgazdasági célú szállítójárművek eladása 28 százalékkal csökkent, pótkocsikból 26 százalékkal értékesítettek kevesebbet, összesen 566 darabot adtak el az egy évvel korábbi 768-cal szemben.

Táblázatok

2. táblázat: **Mezőgazdasági gépértékesítés alakulása, 2023. január–szeptember**

Megnevezés	Értékesítés mezőgazdasági végfelhasználóknak ^{a)}		
	mennyiség		értékesítés össze- sen eladási áron (ÁFA nélkül)
	összesen	ebből hazai gyártás	
	darab		millió Ft
Alkatrész-értékesítés összesen	–		67 476,0
Mezőgazdasági gépértékesítés összesen	–		226 514,5
Kerekes traktorok összesen	1 757		69 000,5
37 kW (50 LE) alatt	374		1 873,1
37–74 kW (50–100 LE)	293		5 231,1
75–103 kW (101–140 LE)	383		12 361,8
104–140 kW (141–190 LE)	289		14 622,4
141–191 kW (191–260 LE)	178		11 841,8
192–235 kW (261–320 LE)	106		8 996,6
235 kW (320 LE) felett	134		14 073,9
Gumihevederes járószerkezetű traktorok	b)		b)
Lánctalpas járószerkezetű traktorok	–		–
Gabonakombájnok összesen	278		37 073,4
5 ládás	19		2 010,6
6 ládás	166		20 487,5
rotoros	93		14 575,3
Önjáró betakarítók összesen	19		1 910,8
Járvaszecskezők	b)		b)
Önjáró kaszáló, rendre vágó gépek	–		–
Cukorrépa-betakarítók	–		–
Kukoricacső-törő, -fosztó kombájnok	b)		b)
Zöldség- és dohánybetakarítók	–		–
Gyümölcsbetakarítók	6		146,1
Szőlőbetakarítók	b)		b)
Egyéb betakarítók	b)		b)
Betakarítógép-adapterek összesen	242	b)	4 347,6
Kukoricabetakarító adapterek	96		2 153,6
6 soros	41		–
8 soros	44		–
12 soros	11		–
Napraforgó-betakarító adapterek	110		–
6 soros	58		1 467,0
8 soros	43		–
12 soros	9		–
Sorfüggetlen adapter	32		676,0
Repcetoldat	b)		b)
Szójabetakarító adapterek	b)		b)
Bálázók összesen	354	b)	5 283,1
Szögletes kisbálázók	6		26,7

Megnevezés	Értékesítés mezőgazdasági végfelhasználóknak ^{a)}		
	mennyiség		értékesítés össze- sen eladási áron (ÁFA nélkül)
	összesen	ebből hazai gyártás	
	darab		millió Ft
Szögletes nagybálázók	15		1 022,1
Hengeres bálázók, állandó kamrás körbálázó	209		2 007,4
Hengeres bálázók, változó kamrás körbálázó	124		2 226,8
Szálastakarmány-betakarítók összesen	1 149	45	4 633,2
Függesztett fűkaszák	491		1 573,8
dobos	137		–
tárcsás	354		–
Vontatott fűkaszák	43		176,3
dobos	26		–
tárcsás	17		–
Frontkasza	94		518,5
Front + hátsó kombináció (butterfly)	16		330,1
Rendkezelők, rendképzők	328		1 438,2
1 rotoros	74		–
2 rotoros	143		–
4 rotoros	10		–
csillagkerekes	101		–
Rendkezelők, rendterítők	102		365,4
6 méterig	54		–
6 m és felette	48		–
Rendfelszedő kocsik	–		–
Bálacsomagolók	75		230,9
Rakodók összesen	720	b)	12 028,8
Teleszkópos rakodók	244		9 783,6
7 m alatt	60		–
7–9 m	164		–
9 m felett	20		–
Törzscsuklós homlokrakodók	62		801,8
2,5 tonna alatt	45		–
2,5 tonna és felette	17		–
Csúszókormányos rakodók	35		612,6
Traktorra szerelhető homlokrakodók	357		794,2
Vontatott és rászertelt egyéb rakodógépek	22		36,6
Egyéb önjáró mezőgazdasági gépek	10		159,1
Vontatott betakarítógépek összesen	84		568,7
Kukoricacső-törő, -fosztók	–		–
Szecs-kázók	b)		b)
Cukorrépa-betakarítók	–		–
Zöldség- és dohánybetakarítók	23		9,8
Szőlőbetakarítók	b)		b)
Gyümölcsrázó gépek	22		263,9
vontatott	14		–
függesztett	8		–
front függesztésű	–		–

Megnevezés	Értékesítés mezőgazdasági végfelhasználóknak ^{a)}		
	mennyiség		értékesítés össze- sen eladási áron (ÁFA nélkül)
	összesen	ebből hazai gyártás	
	darab		millió Ft
Egyéb vontatott betakarítók	12		87,4
Talajművelő gépek összesen (motoros kerti kisgépek nélkül)	3 592	1 570	18 386,8
Szárzúzó, rézsűkaszák	784		1 722,8
vízszintes tengelyű	680		-
függőleges tengelyű	104		-
Talajlazítók	222		807,8
3–5 késes	162		-
7–9 késes	b)		-
11–13 késes	b)		-
Ágyekék	39		15,0
Váltvaforgató ekék	133		878,1
függesztett 4 fejes és alatta	70		-
függesztett 5 fejes és felette	29		-
félig függesztett 5–7 fejes	11		-
félig függesztett 7 fejtől	14		-
Talajmarók	210		186,8
Ásógépek	7		18,1
Ágyáskészítők	7		17,9
Forgóboronák, lengőboronák	15		161,1
Tárcsás talajművelők, nehéz tárcsák	65		358,8
X tárcsa	b)		-
V tárcsa	b)		-
Tárcsás talajművelők, rövid tárcsák	273		3 792,3
5 m alatt	114		-
5–7 m	112		-
7 m felett	47		-
Tárcsás talajművelők, ásóboronák	16		119,8
Magágykészítők, kombinátorok	230		1 660,3
5 m alatt	67		-
5–7 m	119		-
7 m felett	44		-
Magágykészítők, kompaktorok	79		984,4
6 méterig	44		-
6 m és felette	35		-
Hengerek	198		951,8
Rögtörő henger 6,5 méterig	88		-
Rögtörő henger 6,5 m és felette	25		-
Késes aprítóhenger	85		-
Szántóföldi kultivátorok	215		1 914,4
3 m alatt	116		-
3–6 m	91		-
6 m felett	8		-

Megnevezés	Értékesítés mezőgazdasági végfelhasználóknak ^{a)}		
	mennyiség		értékesítés össze- sen eladási áron (ÁFA nélkül)
	összesen	ebből hazai gyártás	
	darab		millió Ft
Tárcsás kultivátor (tárcsa-kapa kombináció)	70		1 401,6
4 méterig	40		-
4 méter és felette	30		-
Sávós talajművelők	12		134,5
4–6 sor	b)		-
8–12 sor	b)		-
Ültetvénykultivátorok	b)		b)
Sorközművelő kultivátorok	858		2 692,9
4, 6, 8 soros	312		-
12 és 18 soros	24		-
Kertészeti lazítók	b)		b)
Fóliafektetők	b)		b)
Egyéb talajművelő gépek	153		555,7
Motoros kertművelő kisgépek	74	b)	45,5
Gyümölcs- és szőlőápolás gépei	276	62	801,1
Törzstisztítók	15		27,3
Metszők, előmetszők	11		44,2
Levelezők	b)		b)
Hajtásbefűzők	b)		b)
Csonkázók	16		55,1
Sorkaszák	13		31,1
Szőlőfeldolgozás gépei	37		207,6
Kertészeti soralj- és tőközművelők	106		230,6
Ültetvény szár- és venyigezűzők	76		186,1
Vető- és ültetőgépek összesen	715		17 888,2
Hagyományos sorvető gépek (mechanikus gabonavető gépek)	93		953,4
3 méterig	27		-
3 m és felette	66		-
Hagyományos sorvető gépek (pneumatikus gabonavető gépek)	11		104,4
Szőlő gabonavető gépek	105		3 571,2
függesztett 3–4 m	46		-
félig függesztett/vontatott	59		-
Magágy-előkészítő vetőgépek	70		2 993,9
6 méterig	48		-
6 m és felette	22		-
Szemenkénti vetőgépek	373		10 152,6
függesztett 6, 8, 12 soros	236		-
vontatott 6, 8, 12 soros	b)		-
12 sor felett	b)		-
Cukorrépvető gépek	-		-
Zöldség- és aprómagvető gépek	14		53,5

Megnevezés	Értékesítés mezőgazdasági végfelhasználóknak ^{a)}		
	mennyiség		értékesítés össze- sen eladási áron (ÁFA nélkül)
	összesen	ebből hazai gyártás	
	darab		millió Ft
Egyéb vetőgépek	b)		b)
Palántázógépek	7		14,1
2–3 soros	b)		–
4 soros és felette	b)		–
Ültetőgépek	38		39,2
Tápanyag–visszapótlási gépek összesen	723	54	5 182,6
Függesztett szilárdműtrágya–szóró gépek	577		3 061,0
1500 literig	292		–
1500 liter és felette	285		–
Vontatott szilárdműtrágya–szóró gépek	22		541,4
Folyékonyműtrágya–kijuttatók	52		162,0
Önjáró gépek felépítményei	b)		b)
Hígrágya–kijuttatók	b)		b)
10 m ³ alatt	b)		–
10 m ³ -től	b)		–
Szervestrágya–szórók	48		791,0
10 t össztömeg alatt	6		–
10 t össztömegtől	37		–
20 t össztömeg felett	b)		–
Szervestrágya–szóró felépítmény	b)		–
Növényvédő és –ápoló gépek összesen	922	212	21 960,9
Függesztett szántóföldi permetezőgépek	241		663,7
Vontatott szántóföldi permetezőgépek	323		6 942,6
2500 liter alatt	22		–
2500–4500 literes	289		–
4500 liter felett	12		–
Önjáró (hidas) szántóföldi permetezőgépek	112		13 091,8
3000 literig	–		–
3000 liter és felette	112		–
Ültetvénypermetezők	140		788,6
függesztett	49		–
vontatott	91		–
Egyéb gépek	106		474,1
Szállító járművek összesen	895	337	7 051,1
Pótkocsik	566		4 143,9
10 tonna össztömeg alatt	243		–
10–23 tonna össztömegig	279		–
23 tonna össztömeg felett	44		–
Átrakókocsi	b)		b)
Tartálykocsik (szippantós, szivattyús stb.)	104		1 191,3
10 m ³ alatt	51		–
10–20 m ³	46		–
20 m ³ felett	7		–
Bálaszállító kocsik	147		970,6

Megnevezés	Értékesítés mezőgazdasági végfelhasználóknak ^{a)}		
	mennyiség		értékesítés össze- sen eladási áron (ÁFA nélkül)
	összesen	ebből hazai gyártás	
	darab		millió Ft
Egyéb mezőgazdasági szállító járművek	b)		b)
Öntözőgépek	–		5 316,5
Csévélős öntözőberendezések	180		1 461,2
Lineár öntözőberendezések (hosszmegadás méterben)	10 231		1 061,6
Körforgó rendszerű (hosszmegadás méterben)	11 579		1 591,1
Szivattyúaggregátok	b)		b)
Csepegtető, mikroöntöző (öntözött terület hektárban)	b)		b)
Egyéb öntözőberendezések, részegységek	–		768,9
Terményszárítók	33	b)	1 573,9
Szemestermény-szárítók (stabil tornyok)	24		1 360,5
Mobil szemestermény-szárítók	9		213,4
Egyéb terményszárító berendezések	–		–
Horizontális tárolók, silótornyok	38	b)	1 222,8
Terményszárítók, tárolók kiszolgáló berendezései összesen	351		3 022,7
Gabonatisztítók	75	b)	1 308,2
Takarmány-előkészítő és -feldolgozó gépek összesen	125		717,5
Takarmányozási gépek összesen	46		1 010,7
Vontatott takarmánykeverő, -kiosztó kocsik	b)		b)
Önjáró takarmánykeverő, -kiosztók	b)		b)
Bálabontó, -aprítók	21		169,6
Szarvasmarhatartás gépei összesen	b)		b)
Sertéstartás gépei összesen	b)		b)
Baromfitartás gépei összesen	b)		b)
Egyéb mezőgazdasági gépek	940		2 959,6

^{a)} Használtgép-értékesítés, viszonteladás és külföldi – európai uniós és EU-n kívüli – eladás nélkül.

^{b)} Az adatvédelmi előírások értelmében nem közölhető.

– Nincsd adat.

Forrás: AKI ASIR

3. táblázat: **A forgalmazó szervezetek mezőgazdasági gépértékesítése mezőgazdasági végfelhasználóknak 2008–2023 között**

millió HUF

Mezőgazdasági gépek értékesítése					
	I. negyedév	II. negyedév	III. negyedév	IV. negyedév	Éves
2008	22 466	36 522	33 358	21 025	113 371
2009	15 745	30 469	36 183	53 910	136 307
2010	6 190	11 832	12 344	12 496	42 862
2011	12 728	19 160	19 158	27 499	78 545
2012	18 042	25 113	24 917	25 800	93 872
2013	17 313	29 352	32 682	25 420	104 767
2014	21 776	52 073	52 116	37 732	163 697
2015	20 442	33 772	45 949	41 574	141 737
2016	17 961	36 657	31 468	40 518	126 604
2017	31 424	44 646	38 540	37 912	152 522
2018	31 660	51 724	45 758	45 394	174 536
2019	37 361	54 463	42 229	48 589	182 642
2020	36 495	56 512	44 222	55 560	192 789
2021	41 413	50 599	67 125	73 424	232 561
2022	62 421	103 253	103 339	115 957	384 970
2023	90 702	84 070	51 743		226 515

Forrás: AKI ASIR

4. táblázat: **A forgalmazó szervezetek alkatrész-értékesítése mezőgazdasági végfelhasználóknak 2008–2023 között**

millió HUF

Alkatrész-értékesítés					
	I. negyedév	II. negyedév	III. negyedév	IV. negyedév	Éves
2008	4 905	8 310	9 222	5 378	27 815
2009	5 170	8 421	7 842	5 365	26 798
2010	5 082	8 425	9 363	6 530	29 400
2011	6 121	10 250	10 138	8 268	34 777
2012	7 074	11 964	10 619	7 891	37 548
2013	6 803	10 569	11 038	6 759	35 169
2014	6 703	11 977	10 101	9 839	38 620
2015	8 332	11 047	11 457	9 265	40 101
2016	7 811	11 900	12 737	9 710	42 159
2017	9 057	14 702	12 578	8 958	45 295
2018	9 484	15 045	14 369	12 917	51 815
2019	11 876	15 175	15 981	12 465	55 497
2020	13 526	16 835	16 719	16 023	63 103
2021	14 711	20 269	19 861	17 116	71 957
2022	19 544	22 975	20 681	17 120	80 320
2023	19 503	24 079	23 894		67 476

Forrás: AKI ASIR

