

AGRÁRPIACI JELENTÉSEK

Paprika

**ZÖLDSÉG,
GYÜMÖLCS ÉS
BOR**

XXVII. évfolyam • 24. szám • 2023

**ZÖLDSÉG, GYÜMÖLCS ÉS BOR
XXVII. évfolyam • 24. szám • 2023**

2023. december 5.

Megjelenik kéthetente

Felelős szerkesztő

Dr. Stummer Ildikó

Szerzők

Isépy Anett

isepy.anett@aki.gov.hu

Losonczi Tünde

losonczi.tunde@aki.gov.hu

Ecsediné Wanek Zsuzsanna

wanek.zsuzsa@aki.gov.hu

Kiadó



1093 Budapest, Zsil utca 3–5.

Telefon: +36 1 217 1011

www.aki.gov.hu

aki@aki.gov.hu

A kiadvány az Agrárközgazdasági Intézet
által üzemeltetett Piaci Árinformációs Rendszer
adatai alapján készül.



Friss adatokért kérjük látogasson el a
[PÁIR lekérdezhető adatok](#) felületre.

ISSN 1418 2130

A kiadványokkal kapcsolatban részletes
felvilágosítást ad:
Publikációs Csoport – publikacio@aki.gov.hu

Tartalomjegyzék

Összefoglaló	3
Summary	3
Zöldség- és gyümölcspiaci jelentés	4
Budapesti nagybani piaci körkép	4
A paprika piaca	6
Európai Unió	6
Magyarország	6
Magyarországi piaci információk	8
Nemzetközi piaci információk	18
Borpiaci jelentés	19
Magyarországi piaci információk	19



Összefoglaló

Az AKI PÁIR adatai szerint a 48. héten a hazai, 40–47 mm méretkategóriájú gömbparadicsom a 2022. 48. hetinél 21 százalékkal magasabb, 825 forint/kilogramm, míg a 47–57 mm-es gömbparadicsom 875 forint/kilogramm (+25 százalék) leggyakoribb áron került a kínálatba. A hazai almafajták közül a Jonagored és a Golden típusú almákat kilogrammonként 338 forintért kínálták, ami egyaránt 17 százalékkal nőtt az 52 héttel korábbi árhoz viszonyítva.

A belföldi, kilogrammos kiszerezésű, tölteni való, kisebb méretű (30–70 mm-es) édes paprika termelői ára 21 százalékkal 733 forint/kilogrammra, a nagyobb méretű (70 mm+) ára 18 százalékkal 931 forint/kilogrammra emelkedett 2023 1–48. hetében az előző év azonos időszakának átlagárához képest. A belföldi kaliforniai paprika termelői ára 21 százalékkal 1334 forint/kilogrammra emelkedett ugyanekkor.

Summary

According to the data of AKI PÁIR, at the Budapest Wholesale Market in week 48, the domestic, 40-47 mm size category round tomatoes were present in the selection at the most usual price of HUF 825 per kilogram, 21 per cent higher than in week 48 of 2022, while the 47-57 mm round tomatoes at HUF 875 per kilogram (+25 per cent). Among domestic apple varieties Jonagored and Golden apples were offered for HUF 338 per kilogram, equally increased by 17 per cent compared to 52 weeks earlier.

In the 1–48th weeks of 2023 the price of sweet pepper (yellow, 30–70 mm) was HUF 733 per kilogram, which is 21 per cent higher compared to the previous year, the price of sweet pepper (yellow, 70 mm+) was HUF 931 per kilogram, which is 18 per cent higher than it was in the same period of the previous year. The price of bell pepper increased by 21 per cent to HUF 1334 per kilogram during the same period.

Zöldség- és gyümölcspiaci jelentés

Budapesti nagybani piaci körkép

Az AKI PÁIR adatai szerint a 48. héten a hazai, 40–47 mm méretkategóriájú gömbparadicsom a 2022. 48. hetinél 21 százalékkal magasabb, 825 forint/kilogramm, míg a 47–57 mm-es gömbparadicsom 875 forint/kilogramm (+25 százalék) leggyakoribb áron került a kínálatba. Az importból származó, 40–47 mm-es méretű gömbparadicsomot az egy évvel korábbival csaknem megegyező, 693 forint/kilogramm, a magyar fürtös paradicsomot pedig 990 forint/kilogramm (+13 százalék) áron árusították ugyanekkor.

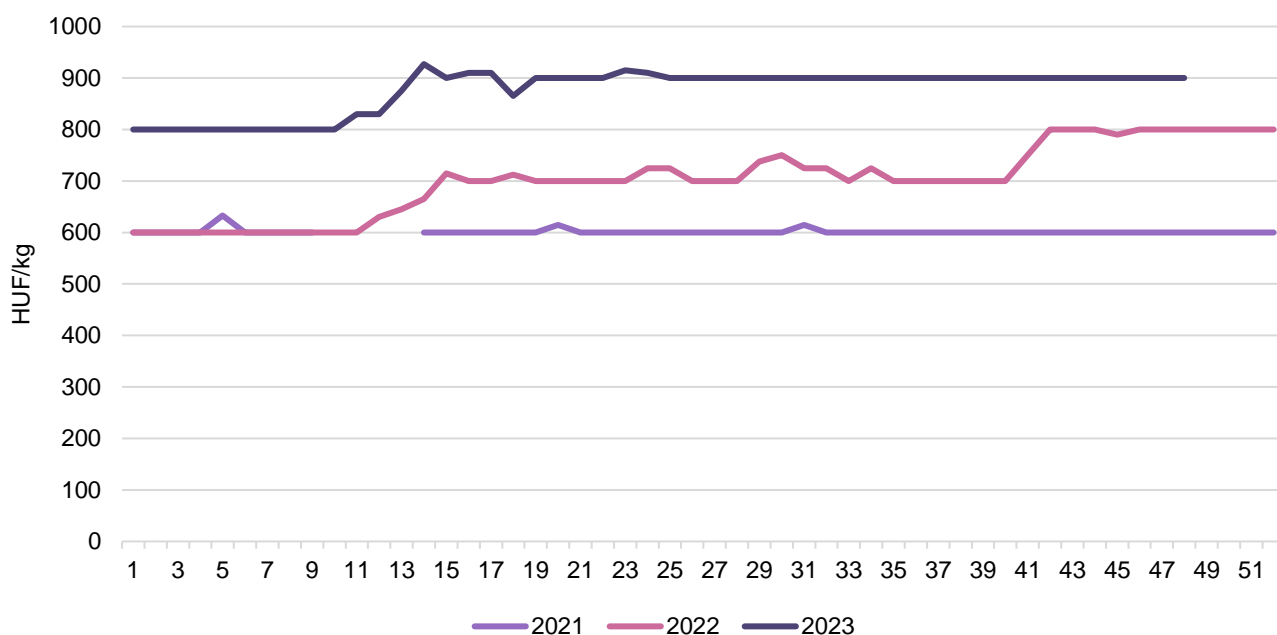
A vizsgált időszakban a belpiaci káposztafélék közül a fejes káposzta 200 forint/kilogramm, a vörös káposzta 245 és a kelkáposzta 270 forint/kilogramm átlagára csökkent a tavalyi azonos hetihez képest: 9, 2, illetve 19 százalékkal. A belföldi brokkoli 880 és a kínai kel 345 forint/kilogramm ára pedig 7 és 41 százalékkal emelkedett a 48. héten. A Spanyolországból importált brokkolit 1300 forint/kilogramm áron kínálták.

A 45 mm-nél nagyobb, hazai termesztésű fokhagyma az egy évvel korábbi árával azonos, 1200 forint/kilogramm leggyakoribb áron került a választékba.

Az ecuadori és a kolumbiai származású banán az előző évi 48. hetinél 6, valamint 8 százalékkal alacsonyabb, 555, illetve 530 forint/kilogramm átlagáron szerepelt a kínálatban, míg a Törökországból importált citrom 600 forint/kilogramm áron (–8 százalék).

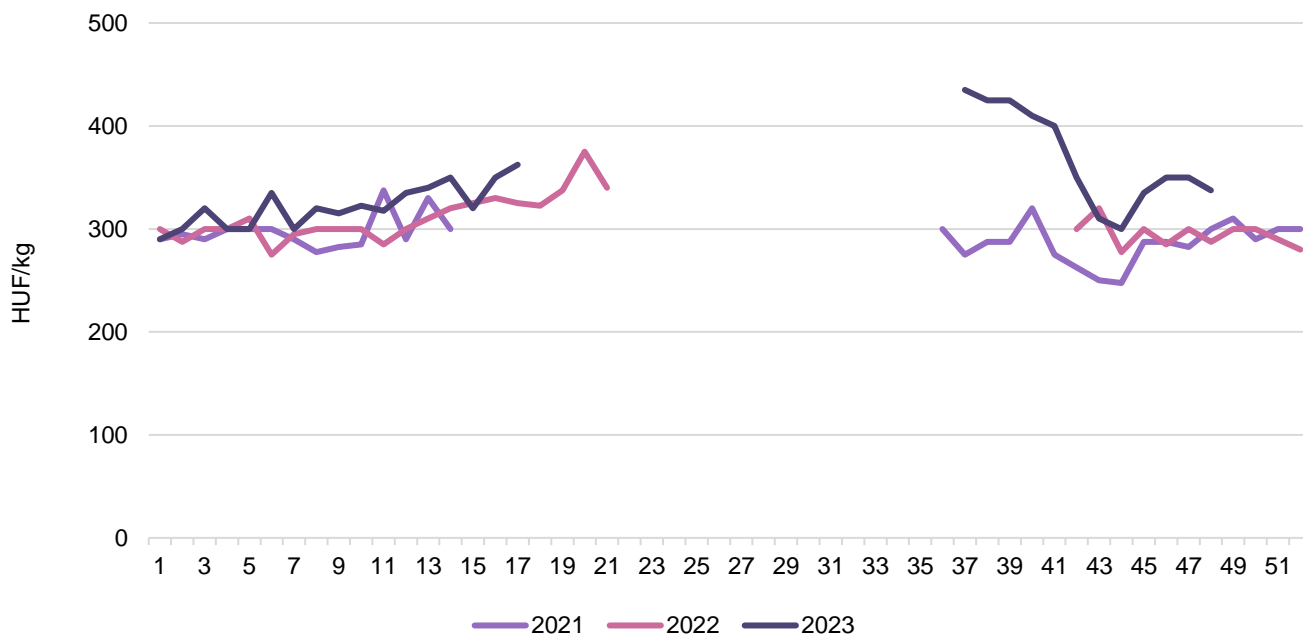
A hazai almafajták körül a Jonagored és a Golden típusú almákat kilogrammonként 338 forintért kínálták, ami egyaránt 17 százalékkal nőtt az 52 héttel korábbi árhoz viszonyítva. A Granny Smith alma 380 forint/kilogramm leggyakoribb ára 19 százalékkal, a Starking 370 forint/kilogramm ára pedig 15 százalékkal múlta felül a 2022. évi azonos hetit. A külpiaci származású, fajtajelölés nélküli almát mindeközben 500 forint/kilogramm (+39 százalék) áron értékesítették.

1. ábra: **A belföldi csiperkegomba heti termelői átlagára a Budapesti Nagybani Piacon (2021–2023)**



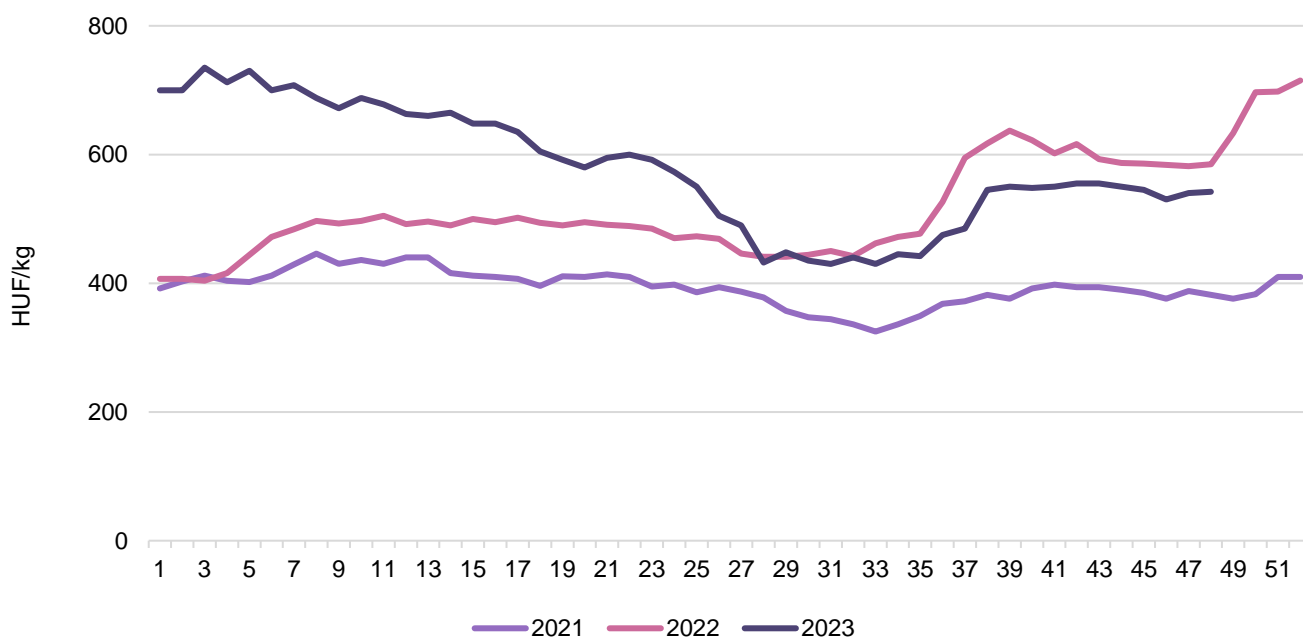
Forrás: AKI PÁIR

2. ábra: A belföldi Golden alma heti termelői átlagára a Budapesti Nagyban Piacon (2021–2023)



Forrás: AKI PÁIR

3. ábra: A banán heti termelői átlagára a Budapesti Nagyban Piacon (2021–2023)



Forrás: AKI PÁIR

A paprika piaca

Európai Unió

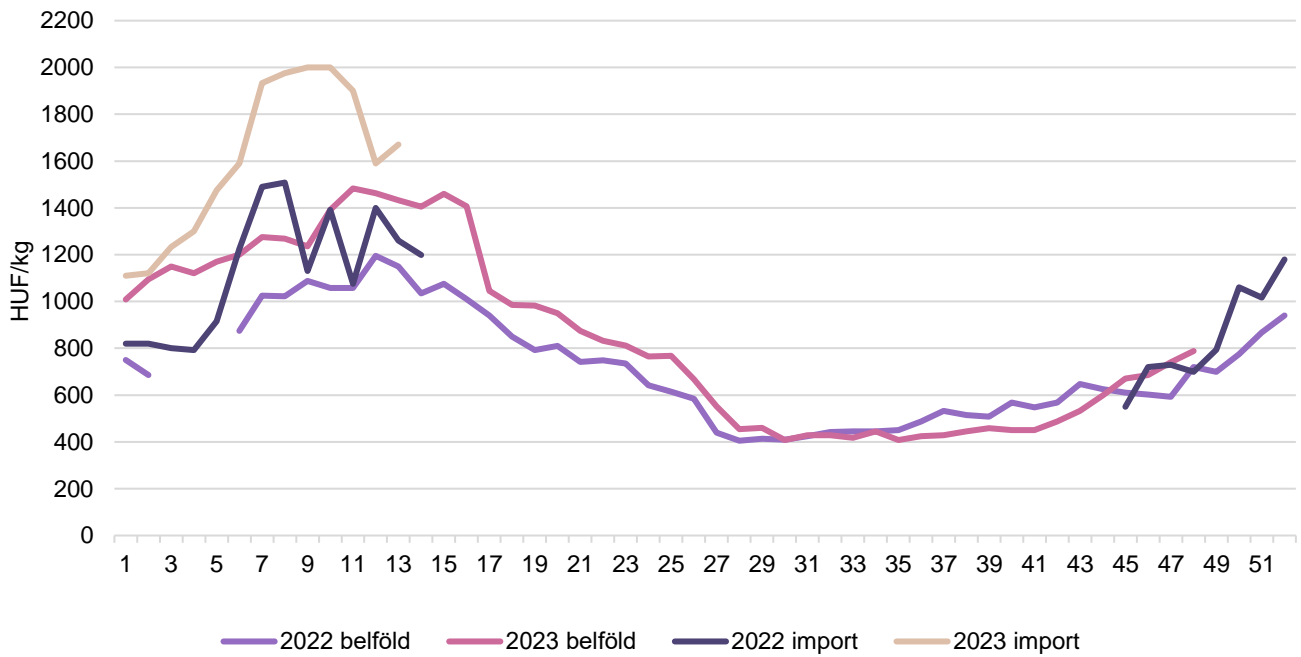
Az Európai Unió két legnagyobb beszállítója – Spanyolország és Hollandia – évről évre teret veszít az unión kívülről érkező, elsősorban marokkói és török paprikával szemben. Az *Eurostat* adatai szerint 2023 első nyolc hónapjában az EU belső piacán értékesített spanyolországi paprika volumene 11 százalékkal (359,6 ezer tonnára), a hollandiai paprikáé 10 százalékkal (193,4 ezer tonnára) csökkent az egy évvel korábbihoz képest. A közösség piacának harmadik legjelentősebb szereplője, Marokkó 6 százalékkal növelte eladásait (89,4 ezer tonnára), Törökország pedig 24 százalékkal bővítette uniós exportját (67,1 ezer tonnára).

Magyarország

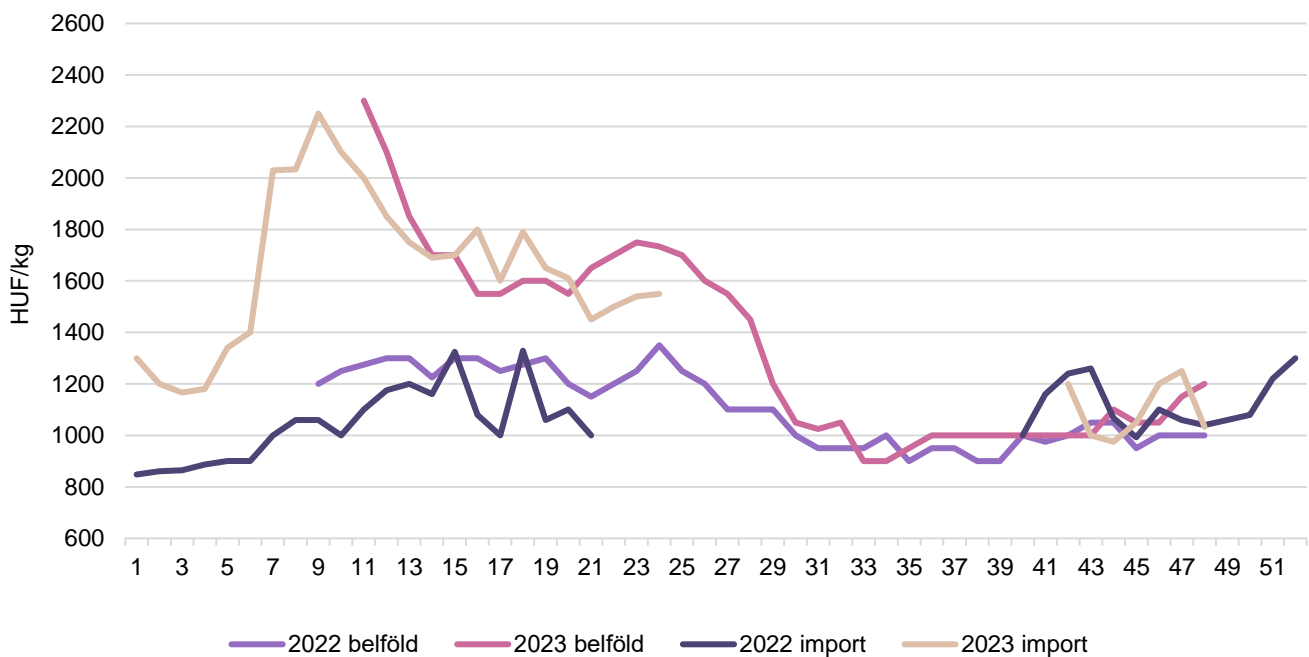
A KSH adatai szerint Magyarországon 1,35 ezer hektárról 84,07 ezer tonna paprikát takarítottak be 2022-ben. Magyarország zöldpaprikából nettó exportőr. A KSH adatai szerint a zöldpaprika exportvolumene 18,62 ezer tonnára (+15 százalék) nőtt, exportértéke 29,52 millió euróra (+24 százalék) emelkedett 2023 első kilenc hónapjában az előző év azonos időszakához képest. Az import volumene 6,96 ezer tonnára (+8 százalék), értéke 10,67 millió euróra (+23 százalék) nőtt ugyanekkor. A zöldpaprika külkereskedelmének aktívuma 18,8 millió euróra (+25 százalék) emelkedett az egy évvel korábbi 10,6 millió euróról. A friss zöldpaprika legnagyobb exportpiacára, Németországba 6 százalékkal 9,25 ezer tonnára csökkent, ugyanakkor Szlovákia felé 36 százalékkal 3,11 ezer tonnára, Csehország felé 16 százalékkal 1,90 ezer tonnára nőtt a kivitel a megfigyelt időszakban.

Az AKI PÁIR adatai szerint a Budapesti Nagybani Piacon a belföldi termesztésű, tölteni való édes paprika egész évben kapható: a kilogrammos kiserelésű, kisebb méretű (30–70 mm-es) paprika termelői ára 21 százalékkal 733 forint/kilogrammmra, a nagyobb méretű (70 mm+) ára 18 százalékkal 931 forint/kilogrammmra emelkedett 2023 1–48. hetében az előző év azonos időszakának átlagárához képest. Spanyolországból és Marokkóból március végéig érkezett 70 mm feletti méretű tölteni való édes paprika. Az év végéhez közeledve a 48. héttől jelent meg ismét az import (spanyolországi) tölteni való édes paprika a kínálatban 900 forint/kilogramm átlagáron (+29 százalék az egy évvel korábbihoz képest).

A Budapesti Nagybani Piacon a belföldi kaliforniai paprika termelői ára 21 százalékkal 1334 forint/kilogrammmra emelkedett 2023 11–48. hetében az előző év azonos időszakának átlagárához képest. Június közepéig elsősorban spanyolországi termék volt a kínálatban átlagosan 1646 forint/kilogramm áron. Az import kaliforniai paprika a 42. héten jelent meg újból, 1200 forint/kilogramm átlagáron (–3 százalék).

4. ábra: **A tölteni való paprika heti átlagára a Budapesti Nagyban Piacon (2022–2023)**

Forrás: AKI PÁIR

5. ábra: **A kaliforniai paprika heti átlagára a Budapesti Nagyban Piacon (2022–2023)**

Forrás: AKI PÁIR

Magyarországi piaci információk

1. táblázat: **Az I. osztályú belföldi zöldségfélék és gyümölcsök leggyakoribb bruttó termelői ára a Budapesti Nagybani Piacon**

Faj	Fajta/Típus	Méret	Mérték-egység	2022. 48. hét	2023. 47. hét	2023. 48. hét	2023. 48. hét/ 2022. 48. hét (százalék)	2023. 48.hét/ 2023. 47. hét (százalék)
Burgonya	Red-Scarlett	–	HUF/kg	–	275	255	–	92,7
	Chérie	–	HUF/kg	–	400	375	–	93,8
	Nem jelölt	–	HUF/kg	245	255	255	104,1	100,0
Paradicsom	Gömb	40–47 mm	HUF/kg	680	850	825	121,3	97,1
		47–57 mm	HUF/kg	700	905	875	125,0	96,7
	Fürtös	40–47 mm	HUF/kg	875	1 028	990	113,1	96,4
	Koktél	15 mm–	HUF/kg	–	1 450	1 800	–	124,1
		15 mm+	HUF/kg	1 775	1 900	2 200	123,9	115,8
Paprika	Tölteni való édes	30–70 mm	HUF/kg	625	675	660	105,6	97,8
		70 mm+	HUF/kg	815	805	915	112,3	113,7
	Kaliforniai	70 mm+	HUF/kg	1 000	1 150	1 200	120,0	104,4
	Lecsőpaprika	–	HUF/kg	495	535	560	113,1	104,7
Padlizsán	–	70 mm+	HUF/kg	800	850	890	111,3	104,7
Uborka	Kígyó	350–400 g	HUF/kg	–	880	930	–	105,7
	Berakó (fürtös)	6–9 cm	HUF/kg	1 100	1 200	1 350	122,7	112,5
		9–14 cm	HUF/kg	800	750	825	103,1	110,0
Főzőtök	Bébitök	–	HUF/kg	780	725	700	89,7	96,6
Sütőtök	Kanadai	–	HUF/kg	250	300	275	110,0	91,7
Sárgarépa	–	–	HUF/kg	250	325	350	140,0	107,7
Petrezselyem	–	–	HUF/kg	750	710	700	93,3	98,6
Petrezselyemzöld	–	–	HUF/csomó	40	40	40	100,0	100,0
Zeller	Gumós	–	HUF/kg	462	450	410	88,7	91,1
		–	HUF/db	300	350	350	116,7	100,0
Zellerzöld	–	–	HUF/csomó	40	40	40	100,0	100,0
Kapor	–	–	HUF/csomó	65	80	80	123,1	100,0
Sóska	–	–	HUF/kg	800	900	900	112,5	100,0
Spenót	–	–	HUF/kg	800	1 000	1 000	125,0	100,0
Cékla	–	–	HUF/kg	225	250	250	111,1	100,0
Fejes saláta	–	–	HUF/db	200	225	250	125,0	111,1
Jégsaláta	–	–	HUF/db	400	388	390	97,5	100,7
Lollo Rossa	–	–	HUF/db	350	262	275	78,6	104,8
Lollo Bionda	–	–	HUF/db	350	262	275	78,6	104,8
Fejes káposzta	Fehér	–	HUF/kg	220	200	200	90,9	100,0
	Vörös	–	HUF/kg	250	250	245	98,0	98,0
Kelkáposzta	–	–	HUF/kg	335	290	270	80,6	93,1

Faj	Fajta/Típus	Méret	Mérték-egység	2022. 48. hét	2023. 47. hét	2023. 48. hét	2023. 48. hét/2022. 48. hét (százalék)	2023. 48. hét/2023. 47. hét (százalék)
Karalábé	–	–	HUF/kg	225	230	245	108,9	106,5
Karalábé	–	–	HUF/db	188	185	200	106,7	108,1
Karfiol		16 cm+	HUF/kg	365	435	830	227,4	190,8
Kínai kel	–	–	HUF/kg	245	355	345	140,8	97,2
Brokkoli	–	–	HUF/kg	825	780	880	106,7	112,8
Retek	Hónapos	–	HUF/csomó	175	240	225	128,6	93,8
	Jégcsap	–	HUF/kg	365	435	420	115,1	96,6
	Müncheni sör	–	HUF/csomó	335	355	350	104,5	98,6
	Fekete retek	–	HUF/kg	315	345	330	104,8	95,7
Torma	–	–	HUF/kg	–	1 200	1 200	–	100,0
Borsó	Száraz sárga	–	HUF/kg	360	400	400	111,1	100,0
Bab	Száraz tarka	–	HUF/kg	900	1 000	1 000	111,1	100,0
	Száraz fehér	–	HUF/kg	900	1 050	1 000	111,1	95,2
Vöröshagyma	Barna héjú	40–70 mm	HUF/kg	210	245	250	119,1	102,0
		70 mm+	HUF/kg	250	280	270	108,0	96,4
	Lila héjú	40–70 mm	HUF/kg	300	360	365	121,7	101,4
	Zöldhagyma	–	HUF/csomó	210	285	265	126,2	93,0
Fokhagyma	–	45 mm+	HUF/kg	1 200	1 150	1 200	100,0	104,4
Póréhagyma	–	–	HUF/db	300	340	345	115,0	101,5
Gomba	Laska	–	HUF/kg	900	1 000	1 000	111,1	100,0
Alma	Granny Smith	65 mm+	HUF/kg	320	388	380	118,8	98,1
	Idared	65 mm+	HUF/kg	275	300	340	123,6	113,3
	Jonagold	65 mm+	HUF/kg	300	315	325	108,3	103,2
	Jonagored	65 mm+	HUF/kg	288	312	338	117,4	108,0
	Jonathan	65 mm+	HUF/kg	250	275	288	115,0	104,6
	Gala	65 mm+	HUF/kg	300	338	350	116,7	103,7
	Starking	65 mm+	HUF/kg	322	380	370	114,7	97,4
	Golden	65 mm+	HUF/kg	288	350	338	117,4	96,4
Körte	Bosc kobak (Alexander)	60–70 mm	HUF/kg	670	725	790	117,9	109,0
	Packhams Triumph	60–75 mm	HUF/kg	610	735	750	123,0	102,0
Dió (tisztított)	–	–	HUF/kg	3 250	3 650	3 000	92,3	82,2
Mák	–	–	HUF/kg	–	1 450	1 350	–	93,1

Megjegyzés: A teljes adatbázis megtekinthető a <https://pair.aki.gov.hu> oldalon.
Forrás: AKI PÁIR

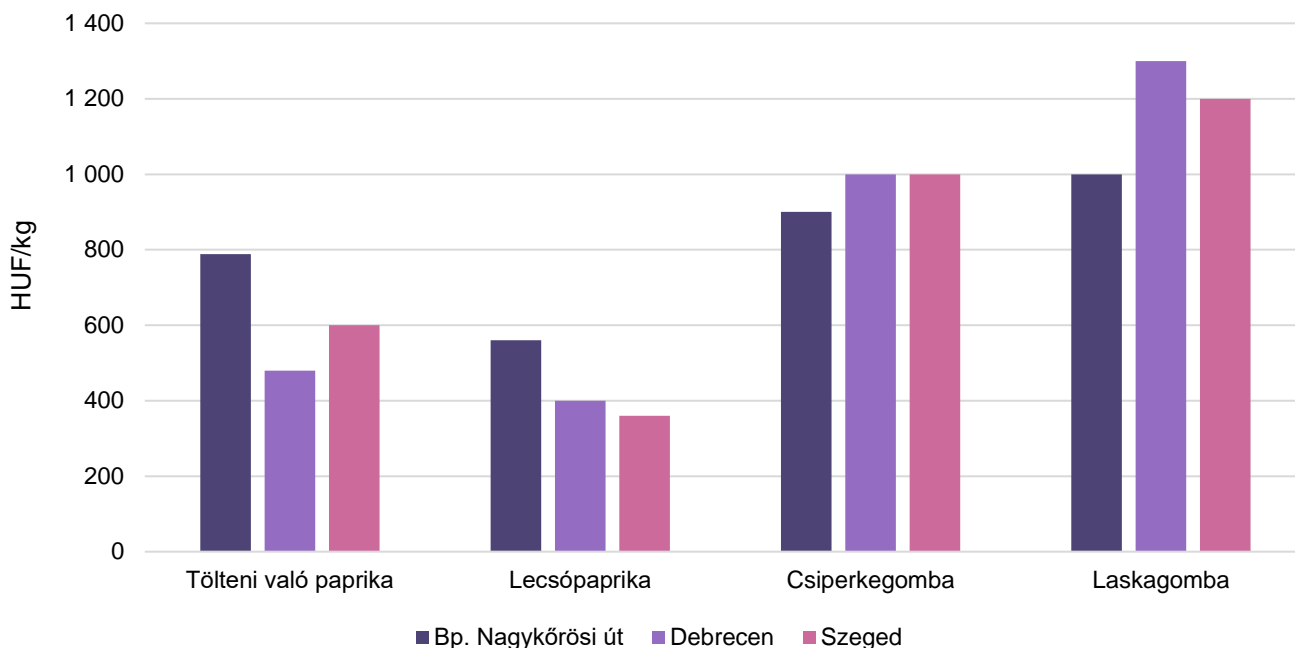
2. táblázat: **Az Európai Unióból és a harmadik országokból származó I. osztályú zöldségfélék és gyümölcsök leggyakoribb bruttó ára a Budapesti Nagyban Piacon**

Faj	Fajta/ Típus	Méret	Származási hely	Mérték- egység	2023. 48. hét	2023. 47. hét	2023. 48. hét	2023. 48. hét/ 2022. 48. hét (százalék)	2023. 48. hét/ 2023. 47. hét (százalék)
Burgonya	Nem jelölt	–	Franciaország	HUF/kg	300	285	283	94,4	99,4
Paradicsom	Gömb	40–47 mm	Nem jelölt	HUF/kg	–	700	693	–	99,1
	Fürtös	40–47 mm	Olaszország	HUF/kg	–	1 050	927	–	88,3
	Koktél	15 mm+	Nem jelölt	HUF/kg	–	1 100	1 000	–	90,9
15 mm+		Olaszország	HUF/kg	1 512	1 450	1 400	92,6	96,6	
Paprika	Tölteni való édes	70 mm+	Spanyolország	HUF/kg	700	–	900	128,6	–
	Kaliforniai	70 mm+	Spanyolország	HUF/kg	1 040	1 250	1 033	99,4	82,7
Padlizsán	–	70 mm+	Spanyolország	HUF/kg	908	835	913	100,6	109,4
Uborka	Kígyó	400–500 g	Nem jelölt	HUF/kg	676	760	767	113,4	100,9
Főzőtök	Cukkini	–	Spanyolország	HUF/kg	848	925	887	104,6	95,9
Zeller	Gumós	–	Hollandia	HUF/kg	428	–	420	98,1	–
Jégsaláta	–	–	Spanyolország	HUF/db	388	505	470	121,1	93,1
Bimbóske	–	–	Lengyelország	HUF/kg	–	850	867	–	102,0
Karfiol	–	16 cm+	Olaszország	HUF/kg	–	765	887	–	115,9
Brokkoli	–	–	Spanyolország	HUF/kg	–	1 355	1 300	–	95,9
Lencse	–	–	Kanada	HUF/kg	650	800	800	123,1	100,0
Vörös- hagyma	Barna héjú	40–70 mm	Ausztria	HUF/kg	212	260	273	128,9	105,1
	Lila héjú	40–70 mm	Hollandia	HUF/kg	308	310	350	113,6	112,9
Alma	Pink Lady	65 mm+	Olaszország	HUF/db	–	480	465	–	96,9
	Nem jelölt	–	Nem jelölt	HUF/kg	360	500	500	138,9	100,0
Körte	Bosc kobak (Alexander)	60–70 mm	Olaszország	HUF/kg	670	760	790	117,9	104,0
	Santa Ma- ria	65–75 mm	Görögország	HUF/kg	760	835	890	117,1	106,6
Dió (tisztított)	–	–	Nem jelölt	HUF/kg	3 720	1 925	3 350	90,1	174,0
Mandula (tisztított)	–	–	USA	HUF/kg	3 300	3 300	3 300	100,0	100,0
Mogyoró (tisztított)	–	–	Törökország	HUF/kg	3 000	3 000	3 000	100,0	100,0
Földimo- gyoró	–	–	Kína	HUF/kg	2 080	1 800	1 800	86,5	100,0
Gesztenye	–	–	Kína	HUF/kg	1 700	1 500	1 550	91,2	103,3
	–	–	Olaszország	HUF/kg	2 460	2 800	2 800	113,8	100,0
Csemege- szőlő	Fehér	–	Olaszország	HUF/kg	724	1 940	2 000	276,2	103,1
	Piros	–	Olaszország	HUF/kg	716	1 835	1 890	264,0	103,0
Citrom	–	53–65 mm	Spanyolország	HUF/kg	714	735	700	98,0	95,2
	–	53–65 mm	Törökország	HUF/kg	656	585	600	91,5	102,6
Zöldcitrom	–	–	Brazília	HUF/kg	1 580	1 330	1 290	81,7	97,0
Mandarin	–	54–69 mm	Görögország	HUF/kg	–	700	775	–	110,7
Klementin	–	41–60 mm	Olaszország	HUF/kg	–	–	850	–	–

Faj	Fajta/ Típus	Méret	Származási hely	Mérték- egység	2023. 48. hét	2023. 47. hét	2023. 48. hét	2023. 48. hét/ 2022. 48. hét (százalék)	2023. 48. hét/ 2023. 47. hét (százalék)
Klementin		41–60 mm	Spanyolország	HUF/kg	1 068	735	820	76,8	111,6
		41–60 mm	Törökország	HUF/kg	–	770	750	–	97,4
Narancs	Nem jelölt	–	Görögország	HUF/kg	468	600	590	126,1	98,3
		–	Spanyolország	HUF/kg	670	810	775	115,7	95,7
Grapefruit	–	–	Törökország	HUF/kg	640	750	660	103,1	88,0
Kivi	–	–	Görögország	HUF/kg	692	785	768	110,9	97,8
Banán	–	–	Ecuador	HUF/kg	592	550	555	93,8	100,9
		–	Kolumbia	HUF/kg	578	530	530	91,7	100,0
Mák	–	–	Cseh Köztársaság	HUF/kg	1 400	1 450	1 400	100,0	96,6

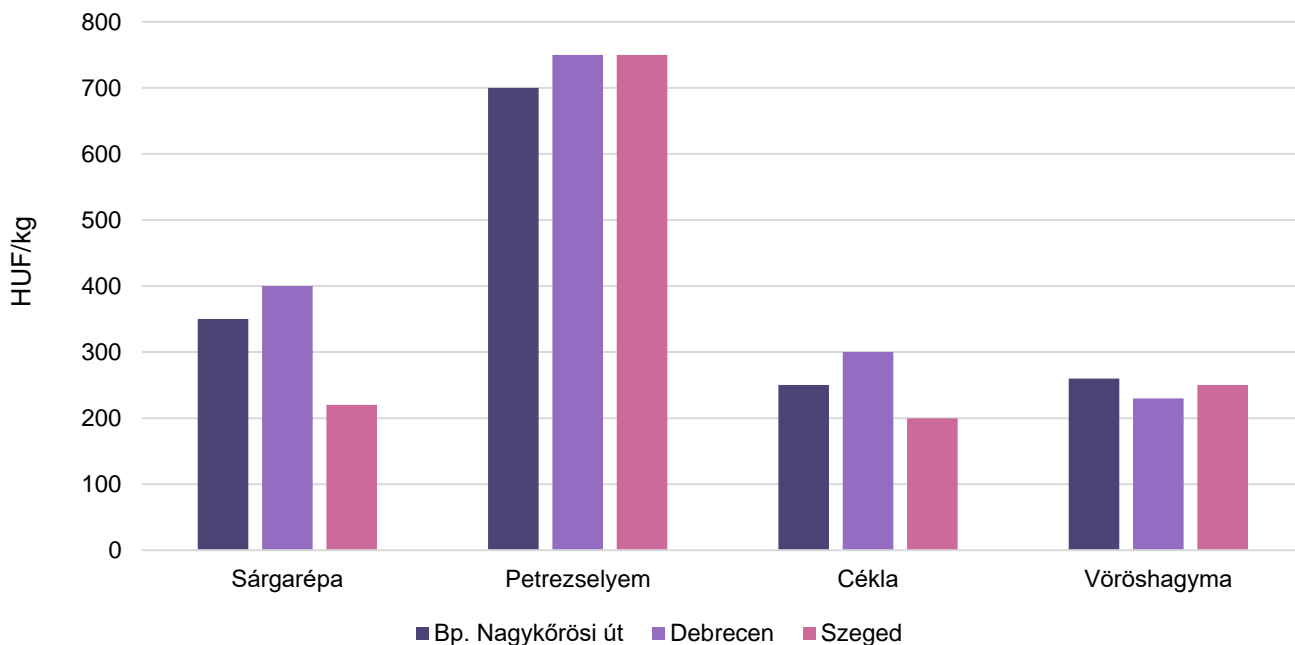
Megjegyzés: A teljes adatbázis megtekinthető a <https://pair.aki.gov.hu> oldalon.
Forrás: AKI PÁIR

6. ábra: **A tölteni való paprika, a lecsőpaprika, a csiperkegomba és a laskagomba leggyakoribb termelői ára a nagybani piacokon (2023. 48. hét)**



Forrás: AKI PÁIR

7. ábra: **A sárgarépa, a petrezselyem, a cékla és a vöröshagyma leggyakoribb termelői ára a nagybani piacokon (2023. 48. hét)**



Forrás: AKI PÁIR

3. táblázat: **A gyümölcsfélék (déli gyümölccsel, dinnyefélék nélkül) külkereskedelmi forgalma Magyarországon**

	Export mennyisége			Import mennyisége		
	2022. I–IX.	2023. I–IX.	Változás	2022. I–IX.	2023. I–IX.	Változás
	tonna	tonna	százalék	tonna	tonna	százalék
Gyümölcs	94 249,8	92 544,8	98,2	239 265,1	267 835,5	111,9
Ebből:						
Dió héjastól	76,7	37,6	49,0	44,8	1,8	4,0
Dióbél	252,4	105,7	41,9	728,3	460,9	63,3
Citrom	1 546,9	775,7	50,1	12 935,8	10 816,1	83,6
Lime	216,9	241,2	111,2	1 638,0	1 620,3	98,9
Alma (ipari)	1 950,4	1 352,0	69,3	4 595,1	1 921,0	41,8
Alma (étkezési)	12 049,0	15 157,4	125,8	12 937,7	21 482,7	166,0
Őszibarack	1 217,9	924,2	75,9	11 283,4	13 096,6	116,1
Szilva	3 576,5	2 502,4	70,0	1 044,1	838,3	80,3

	Export értéke			Import értéke		
	2022. I–IX.	2023. I–IX.	Változás	2022. I–IX.	2023. I–IX.	Változás
	millió HUF	millió HUF	százalék	millió HUF	millió HUF	százalék
Gyümölcs	41 039,8	40 846,2	99,5	104 888,8	122 792,4	117,1
Ebből:						
Dió héjastól	81,4	34,9	42,9	21,5	8,7	40,6
Dióbél	568,9	216,6	38,1	1 395,7	710,3	50,9
Citrom	830,5	436,4	52,6	5 638,5	5 367,4	95,2
Lime	207,9	210,7	101,3	581,7	567,0	97,5
Alma (ipari)	116,4	102,1	87,7	635,4	301,6	47,5
Alma (étkezési)	2 779,2	3 707,5	133,4	2 758,1	4 530,0	164,2
Őszibarack	712,5	499,9	70,2	5 101,1	6 082,3	119,2
Szilva	815,4	744,5	91,3	438,0	439,7	100,4

Forrás: KSH

4. táblázat: **A zöldségfélék (dinnyefélékkel) külkereskedelmi forgalma Magyarországon**

	Export mennyisége			Import mennyisége		
	2022. I–IX.	2023. I–IX.	Változás	2022. I–IX.	2023. I–IX.	Változás
	tonna	tonna	százalék	tonna	tonna	százalék
Zöldség	210 833,4	227 701,4	108,0	335 456,6	316 264,3	94,3

Ebből:

Burgonya (kivéve a vetőburgonyát)	3 804,9	2 742,3	72,1	46 597,0	40 048,0	85,9
Paradicsom	12 818,7	16 676,3	130,1	14 990,4	20 676,6	137,9
Vöröshagyma	376,9	823,8	218,6	14 491,0	11 282,5	77,9
Fokhagyma	293,8	221,2	75,3	2 084,0	1 034,6	49,6
Fejes és vörös káposzta	2 111,4	2 330,0	110,3	3 882,0	3 486,5	89,8
Sárgarépa és fehérrépa	3 191,0	2 800,3	87,8	5 903,8	6 963,6	118,0
Uborka és apró uborka	5 678,3	5 400,7	95,1	15 335,0	17 959,3	117,1

	Export értéke			Import értéke		
	2022. I–IX.	2023. I–IX.	Változás	2022. I–IX.	2023. I–IX.	Változás
	millió HUF	millió HUF	százalék	millió HUF	millió HUF	százalék
Zöldség	96 733,3	112 299,3	116,1	108 411,1	119 049,9	109,8

Ebből:

Burgonya (kivéve a vetőburgonyát)	518,5	451,9	87,1	5 717,3	7 660,6	134,0
Paradicsom	6 827,3	8 439,4	123,6	9 217,8	12 123,4	131,5
Vöröshagyma	106,3	313,7	295,2	2 293,2	3 459,7	150,9
Fokhagyma	309,8	202,4	65,3	1 318,2	846,9	64,2
Fejes és vörös káposzta	818,4	941,5	115,0	485,3	535,2	110,3
Sárgarépa és fehérrépa	474,9	827,7	174,3	1 202,9	2 391,7	198,8
Uborka és apró uborka	2 021,9	2 061,6	102,0	4 469,3	5 879,9	131,6

Forrás: KSH

5. táblázat: **A feldolgozott zöldségfélék és gyümölcsök BELFÖLDÖN értékesített mennyisége és értékesítési ára**

Megnevezés	Mértékegység	2022. X.	2023. IX.	2023. X.	2023. X./ 2022. X. (százalék)	2023. X./ 2023. IX. (százalék)
Paradicsomsúrítmény	tonna
	HUF/tonna
Konzerv csemegekukorica	tonna	1 445	1 844	1 529	105,79	82,90
	HUF/tonna	486 038	552 214	575 251	118,36	104,17
Fagyasztott csemegekukorica	tonna	1 919	703	173	9,02	24,60
	HUF/tonna	514 651	523 456	505 226	98,17	96,52
Fagyasztott zöldbab	tonna	420	309	629	149,81	203,15
	HUF/tonna	417 036	414 534	449 073	107,68	108,33
Konzerv zöldborsó	tonna	194	125	178	91,86	143,04
	HUF/tonna	525 229	555 760	380 100	72,37	68,39
Fagyasztott zöldborsó	tonna	704	845	1 199	170,31	141,98
	HUF/tonna	451 827	468 566	467 351	103,44	99,74
Almasúrítmény	tonna	3 469	1 341	3 197	92,18	238,40
	HUF/tonna	409 530	525 360	467 220	114,09	88,93
Meggybefőtt (720 ml)	tonna	122	258	256	209,30	99,30
	HUF/tonna	329 069	319 531	328 041	99,69	102,66
Fagyasztott meggy	tonna	87	90	94	108,51	104,63
	HUF/tonna	583 511	649 166	635 051	108,83	97,83
Bodzavelő	tonna	–	–	...	–	–
	HUF/tonna	–	–	...	–	–

... = Adatvédelmi korlátok miatt nem közölhető adat.

Forrás: AKI PÁIR

6. táblázat: **A feldolgozott zöldségfélék és gyümölcsök KÜLFÖLDÖN értékesített mennyisége és értékesítési ára**

Megnevezés	Mértékegység	2022. X.	2023. IX.	2023. X.	2023. X/ 2022. X. (százalék)	2023. X./ 2023. IX. (százalék)
Paradicsomsűrítmény	tonna
	HUF/tonna
Konzerv csemegekukorica	tonna	21 457	18 604	19 802	92,29	106,44
	HUF/tonna	490 645	531 473	537 188	109,49	101,08
Fagyasztott csemegekukorica	tonna	3 407	3 673	3 600	105,68	98,01
	HUF/tonna	452 413	475 669	488 561	107,99	102,71
Fagyasztott zöldbab	tonna	140
	HUF/tonna	479 448
Konzervzöldborsó	tonna	7 905	3 748	4 479	56,67	119,50
	HUF/tonna	547 238	505 579	508 934	93,00	100,66
Fagyasztott zöldborsó	tonna	...	1 289	906	...	70,30
	HUF/tonna	...	457 765	479 122	...	104,67
Almasűrítmény	tonna	510	858	2 844	557,45	331,47
	HUF/tonna	636 759	666 803	637 776	100,16	95,65
Meggybefőtt (720 ml)	tonna	710	397	1 110	156,39	279,34
	HUF/tonna	346 898	384 465	368 705	106,29	95,90
Fagyasztott meggy	tonna	...	69
	HUF/tonna	...	547 635
Bodzavelő	tonna	...	–	–	–	–
	HUF/tonna	...	–	–	–	–

... = Adatvédelmi korlátok miatt nem közölhető adat.

Forrás: AKI PÁIR

7. táblázat: **Az alma és a paradicsom (I. osztályú, ömlesztett) kiskereskedelmi beszerzési ára Magyarországon**

Megnevezés	Mértékegység	2022. 47. hét	2023. 46. hét	2023. 47. hét	2023. 47. hét/ 2022. 47. hét (százalék)	2023. 47. hét/ 2023. 46. hét (százalék)
Paradicsom gömb	tonna	19,8	580,7	37,4	188,6	6,4
	HUF/kg	593,9	649,6	860,2	144,9	132,4
Paradicsom fűrtös	tonna	239,3	170,2	136,9	57,2	80,4
	HUF/kg	501,6	668,2	591,2	117,9	88,5
Alma Idared	tonna	122,2	129,0	93,7	76,6	72,6
	HUF/kg	221,3	252,5	270,1	122,0	107,0
Alma Gala	tonna	97,7	276,2	101,9	104,3	36,9
	HUF/kg	248,8	279,8	327,4	131,6	117,0
Alma Golden	tonna	80,1	43,7	53,2	66,4	121,8
	HUF/kg	245,1	305,5	301,5	123,0	98,7
Alma Jonagold/ Jonagored	tonna	192,4	181,9	45,6	23,7	25,1
	HUF/kg	234,5	275,8	304,6	129,9	110,4
Alma Red delicious	tonna	234,8	88,8	32,8	14,0	36,9
	HUF/kg	252,3	332,0	319,7	126,7	96,3

Forrás: AKI PÁIR

Nemzetközi piaci információk

8. táblázat: **A zöldségfélék és a gyümölcsök ára a hamburgi, a berlini, a kölni és a frankfurti nagybani piacokon (HUF/kg)**

Megnevezés	Származás	Hamburg		Származás	Berlin		Származás	München		Származás	Frankfurt	
		Min.	Max.		Min.	Max.		Min.	Max.		Min.	Max.
		2023.11.29.			2023.11.29.			2023.11.29.			2023.11.29.	
Burgonya	belföldi	174	212	belföldi	189	227	belföldi	250	265	belföldi	219	257
Cékla	belföldi	208	246	belföldi	303	378	belföldi	303	378	belföldi	303	492
Csiperkegomba	belföldi	1 134	1 248	belföldi	945	1 134	belföldi	983	1 134	belföldi	1 134	1 267
Fejes káposzta	belföldi	102	151	belföldi	132	208	belföldi	284	340	belföldi	189	265
Fokhagyma	Spanyolország	1 475	1 702	Spanyolország	1 513	1 702	Spanyolország	1 513	1 664	Spanyolország	1 513	1 664
Kelkáposzta	Hollandia	284	321	belföldi	227	340	belföldi	340	416	belföldi	340	454
Citrom	Spanyolország	555	706	Spanyolország	555	655	Spanyolország	454	605	Spanyolország	504	706
Szamóca	Hollandia	3 782	4 689	Hollandia	4 160	4 916	Görögország	3 406	3 593	Hollandia	3 630	3 630
Alma	belföldi	416	454	belföldi	378	529	belföldi	454	492	belföldi	454	567
Körte	belföldi	473	511	belföldi	529	605	belföldi	529	567	belföldi	492	548
Birsalma	külpiai	567	624	külpiai	605	756	külpiai	681	756	külpiai	643	756

Megjegyzés: Átszámítva az MNB hivatalos középárfolyamán.
 Forrás: www.ami-informiert.de

Borpiaci jelentés

Magyarországi piaci információk

9. táblázat: **A földrajzi jelzés nélküli és az oltalom alatt álló földrajzi jelzéssel ellátott BELFÖLDÖN értékesített borok mennyisége és feldolgozó értékesítési ára**

Megnevezés		Mértékegység	2022. január–október	2023. január–október	2023. január–október/ 2022. január–október (százalék)
Fehér	Földrajzi jelzés nélküli	hektoliter	5 704	19 222	337,02
		HUF/hektoliter	78 337	39 165	50,00
	Oltalom alatt álló földrajzi jelzéssel ellátott	hektoliter	250 252	210 056	83,94
		HUF/hektoliter	21 832	27 019	123,76
Fehér összesen		hektoliter	255 955	229 278	89,58
		HUF/hektoliter	23 091	28 037	121,42
Vörös és rozé	Földrajzi jelzés nélküli	hektoliter	1 769	1 938	109,54
		HUF/hektoliter	48 737	58 529	120,09
	Oltalom alatt álló földrajzi jelzéssel ellátott	hektoliter	168 285	152 056	90,36
		HUF/hektoliter	28 243	32 137	113,79
Vörös és rozé összesen		hektoliter	170 054	153 994	90,56
		HUF/hektoliter	28 456	32 469	114,10
Földrajzi jelzés nélküli bor összesen		hektoliter	7 473	21 160	283,16
		HUF/hektoliter	71 329	40 939	57,39
Oltalom alatt álló földrajzi jelzéssel ellátott bor összesen		hektoliter	418 537	362 112	86,52
		HUF/hektoliter	24 410	29 168	119,49
Földrajzi jelzés nélküli bor és oltalom alatt álló földrajzi jelzéssel ellátott bor összesen		hektoliter	426 010	383 272	89,97
		HUF/hektoliter	25 233	29 818	118,17

... = Adatvédelmi korlátok miatt nem közölhető adat.

Megjegyzés: Belföldön termelt borok. 2023. január–október közötti időszakban a fehér FN-borok nagyobb része tartályos kiszerezésű volt.

Forrás: AKI PÁIR

10. táblázat: **A földrajzi jelzés nélküli és az oltalom alatt álló földrajzi jelzéssel ellátott KÜLFÖLDÖN értékesített borok mennyisége és feldolgozó értékesítési ára**

Megnevezés		Mértékegység	2022. január–október	2023. január–október	2023. január–október/ 2022. január–október (százalék)
Fehér	Földrajzi jelzés nélküli	hektoliter	55 061	35 727	64,89
		HUF/hektoliter	46 797	58 083	124,12
	Oltalom alatt álló földrajzi jelzéssel ellátott	hektoliter	320 232	315 189	98,43
		HUF/hektoliter	24 818	25 015	100,80
Fehér összesen		hektoliter	375 294	350 916	93,50
		HUF/hektoliter	28 042	28 382	101,21
Vörös és rozé	Földrajzi jelzés nélküli	hektoliter	7 403	573	7,75
		HUF/hektoliter	37 607	59 780	158,96
	Oltalom alatt álló földrajzi jelzéssel ellátott	hektoliter	67 358	52 247	77,57
		HUF/hektoliter	25 545	27 733	108,56
Vörös és rozé összesen		hektoliter	74 761	52 821	70,65
		HUF/hektoliter	26 740	28 081	105,02
Földrajzi jelzés nélküli bor összesen		hektoliter	62 465	36 300	58,11
		HUF/hektoliter	45 708	58 110	127,13
Oltalom alatt álló földrajzi jelzéssel ellátott bor összesen		hektoliter	387 590	367 436	94,80
		HUF/hektoliter	24 944	25 402	101,83
Földrajzi jelzés nélküli bor és oltalom alatt álló földrajzi jelzéssel ellátott bor összesen		hektoliter	450 055	403 736	89,71
		HUF/hektoliter	27 826	28 343	101,86

... = Adatvédelmi korlátok miatt nem közölhető adat.

Megjegyzés: Belföldön termelt borok.

Forrás: AKI PÁIR

11. táblázat: **Az oltalom alatt álló eredetmegjelöléssel ellátott BELFÖLDÖN értékesített borok mennyisége és feldolgozóinak értékesítési átlagára**

Megnevezés	Bortípus	Mértékegység	2022. január-október	2023. január-október	2023. január-október 2022. január-október (százalék)
Tokaji OEM	Fehér	hektoliter	8 438	7 124	84,43
		HUF/hektoliter	123 612	147 601	119,41
Egri OEM	Fehér	hektoliter	10 303	11 119	107,92
		HUF/hektoliter	51 811	61 706	119,10
	Vörös és rozé	hektoliter	24 328	21 240	87,31
		HUF/hektoliter	50 662	58 168	114,82
Mátrai OEM	Fehér	hektoliter
		HUF/hektoliter
	Vörös és rozé	hektoliter
		HUF/hektoliter
Villányi OEM	Fehér	hektoliter
		HUF/hektoliter
	Vörös és rozé	hektoliter	10 086
		HUF/hektoliter	101 328
Balatonboglári OEM	Fehér	hektoliter
		HUF/hektoliter
	Vörös és rozé	hektoliter
		HUF/hektoliter
Kunsági OEM	Fehér	hektoliter	...	6 559	...
		HUF/hektoliter	...	83 137	...
	Vörös és rozé	hektoliter	1 427	4 637	325,00
		HUF/hektoliter	89 101	48 616	54,56
Egyéb OEM	Fehér	hektoliter	34 679	26 943	77,69
		HUF/hektoliter	33 026	45 929	139,07
	Vörös és rozé	hektoliter	18 691	24 446	130,79
		HUF/hektoliter	18 654	17 710	94,94

... = Adatvédelmi korlátok miatt nem közölhető adat.

Megjegyzés: Belföldön termelt borok. 2023. január-október időszakában a vörös és rozé Kunsági OEM-borok nagyobb része tartályos kiszerezésű, a fehér egyéb OEM-borok nagyobb része üvegpalackos kiszerezésű volt.

Forrás: AKI PÁIR

12. táblázat: **Az oltalom alatt álló eredetmegjelöléssel ellátott KÜLFÖLDÖN értékesített borok mennyisége és feldolgozó értékesítési ára**

Megnevezés	Bortípus	Mértékegység	2022. január–október	2023. január–október	2023. január–október 2022. január–október (százalék)
Tokaji OEM	Fehér	hektoliter	21 481	19 198	89,37
		HUF/hektoliter	75 836	84 990	112,07
Egri OEM	Fehér	hektoliter	3 119	3 143	100,79
		HUF/hektoliter	64 898	71 814	110,66
	Vörös és rozé	hektoliter	6 732	4 377	65,03
		HUF/hektoliter	57 692	64 381	111,59
Mátrai OEM	Fehér	hektoliter
		HUF/hektoliter
	Vörös és rozé	hektoliter
		HUF/hektoliter
Villányi OEM	Fehér	hektoliter
		HUF/hektoliter
	Vörös és rozé	hektoliter
		HUF/hektoliter
Balatonboglári OEM	Fehér	hektoliter
		HUF/hektoliter
	Vörös és rozé	hektoliter
		HUF/hektoliter
Kunsági OEM	Fehér	hektoliter
		HUF/hektoliter
	Vörös és rozé	hektoliter	490	260	70,25
		HUF/hektoliter	24 062	40 232	167,20
Egyéb OEM	Fehér	hektoliter	80 708	79 273	98,22
		HUF/hektoliter	19 546	20 552	105,15
	Vörös és rozé	hektoliter	25 260	12 873	50,96
		HUF/hektoliter	21 063	24 147	114,77

... = Adatvédelmi korlátok miatt nem közölhető adat.

Megjegyzés: Belföldön termelt borok.

Forrás: AKI PÁIR

13. táblázat: Magyarország borkülkereskedelme mennyiségben kifejezve

Megnevezés		Export mennyisége			Import mennyisége		
		2022. I–VIII.	2023. I–VIII.	Változás	2022. I–VIII.	2023. I–VIII.	Változás
		ezer hl	ezer hl	százalék	ezer hl	ezer hl	százalék
Palackos	Fehér	181,54	139,65	76,92	26,37	22,73	86,19
	Vörös és rozé	49,27	34,29	69,60	16,63	12,13	72,95
	Összesen	230,81	173,94	75,36	43,00	34,86	81,07
Lédig	Fehér	489,50	447,53	91,43	0,39	0,62	158,57
	Vörös és rozé	62,89	59,47	94,56	0,08	0,34	402,30
	Összesen	552,39	507,00	91,78	0,48	0,96	201,45
Palackos és lédig kiszerezés összesen		783,21	680,94	86,94	43,48	35,82	82,39

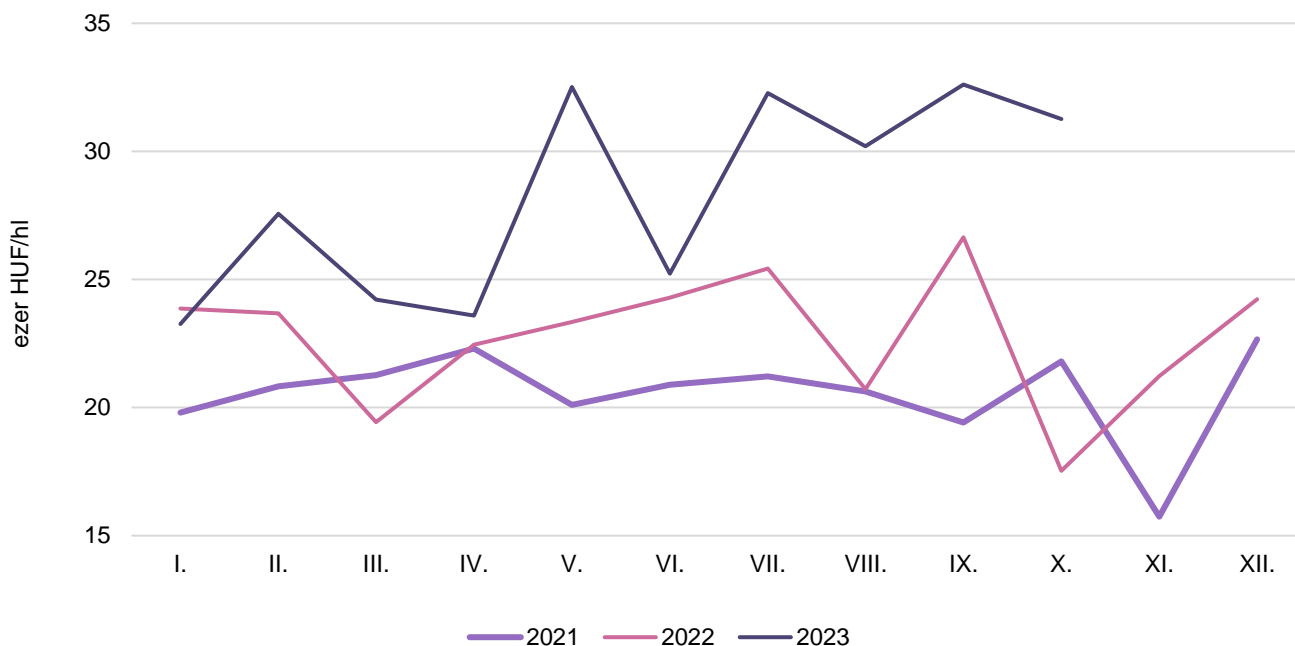
Forrás: KSH

14. táblázat: Magyarország borkülkereskedelme értékben kifejezve

Megnevezés		Export értéke			Import értéke		
		2022. I–VIII.	2023. I–VIII.	Változás	2022. I–VIII.	2023. I–VIII.	Változás
		milliárd HUF	milliárd HUF	százalék	milliárd HUF	milliárd HUF	százalék
Palackos	Fehér	12,39	11,07	89,35	1,20	1,24	103,14
	Vörös és rozé	2,62	2,27	86,73	1,57	1,41	89,88
	Összesen	15,01	13,34	88,89	2,77	2,65	95,62
Lédig	Fehér	11,20	10,94	97,69	0,08	0,12	157,13
	Vörös és rozé	1,56	1,55	99,44	0,01	0,02	176,34
	Összesen	12,76	12,49	97,91	0,09	0,15	159,73
Palackos és lédig kiszerezés összesen		27,77	25,83	93,04	2,86	2,80	97,67

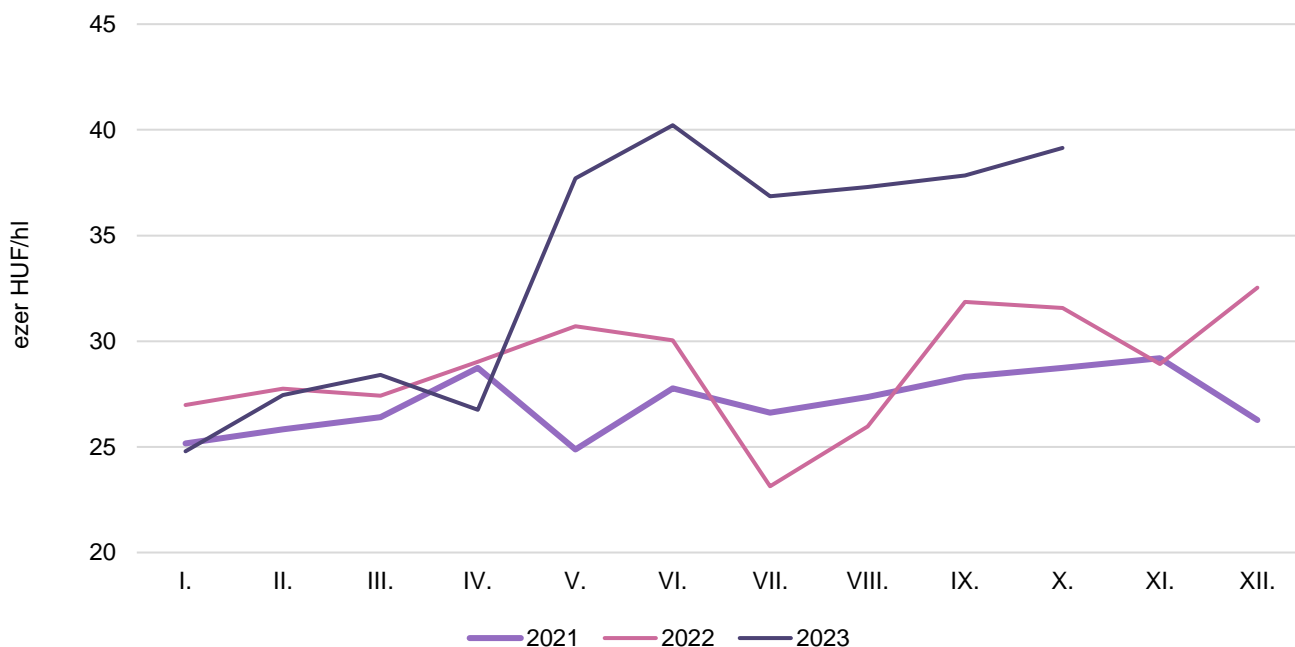
Forrás: KSH

8. ábra: **Az oltalom alatt álló földrajzi jelzéssel ellátott fehérborok feldolgozó értékesítési ára Magyarországon (2021–2023)**



Forrás: AKI PÁIR

9. ábra: **Az oltalom alatt álló földrajzi jelzéssel ellátott vörös- és rozéborok feldolgozó értékesítési ára Magyarországon (2021–2023)**



Forrás: AKI PÁIR

