

AGRÁRPIACI JELENTÉSEK

GABONA ÉS IPARI NÖVÉNYEK

XXVI. évfolyam • 24. szám • 2023

GABONA ÉS IPARI NÖVÉNYEK
XXVI. évfolyam • 24. szám • 2023

2023. december 5.

Megjelenik kéthetente

Felelős szerkesztő
Dr. Stummer Ildikó

Szerzők

Pásztor Zsuzsanna
pasztor.zsuzsanna@aki.gov.hu
Ecsediné Wanek Zsuzsanna
wanek.zsuzsa@aki.gov.hu

Kiadó



1093 Budapest, Zsil utca 3–5.
Telefon: +36 1 217 1011
www.aki.gov.hu
aki@aki.gov.hu

A kiadvány az Agrárközgazdasági Intézet
által üzemeltetett Piaci Árinformációs Rendszer
adatai alapján készül.



Friss adatokért kérjük látogasson el a
[PÁIR lekérdezhető adatok](#) felületre.

ISSN 1418 2130

A kiadványokkal kapcsolatban részletes
felvilágosítást ad:
Publikációs Csoport – publikacio@aki.gov.hu

Tartalomjegyzék

Összefoglaló _____	3
Summary _____	3
Gabonapiaci jelentés _____	4
Búza _____	4
Kukorica _____	4
A gabonafélék jegyzése _____	5
Gabonapiaci információk _____	8
Olajnövényi jelentés _____	14
Szójabab _____	14
Repce _____	14
Napraforgómag _____	14
Az olajmagok és származékaik jegyzése _____	15
Olajmagpiaci információk _____	18
Cukorpiaci jelentés _____	23
Ábrák, táblázatok _____	24



Összefoglaló

Az AKI PÁIR adatai szerint Magyarországon az étkezési búza áfa és szállítási költség nélküli termelői ára 66,5 ezer forint/tonna (–49 százalék az egy évvel korábbihoz képest), a takarmánybúzáé 60,4 ezer forint/tonna (–53 százalék), a takarmánykukoricáé 57,8 ezer forint/tonna (–51 százalék) volt november negyedik hetében.

Ezzel egy időben az ipari napraforgómag termelői ára (magas olajsavtartalmú napraforgómaggal együtt) 125,1 ezer forint/tonna (–51 százalék), a repcemagé 160,5 ezer forint/tonna (–40 százalék), a szójababé 155,7 ezer forint/tonna volt. A full-fat (extrudált) szóját (30–40 százalék nyersfehérje-, 17–23 százalék nyerszsír- és legfeljebb 12 százalék víztartalmú) 202,2 ezer forint/tonna és szállítási költség nélküli áron értékesítették ugyanekkor.

A fehércukor világpiaci átlagára 2023 szeptemberében 685 euró/tonna volt, csaknem 8 százalékkal múlta felül az augusztusit.

Summary

According to the data of AKI PÁIR, in Hungary, the producer price of milling wheat (excluding VAT and transport costs) was HUF 66.5 thousand per tonne (–49 per cent compared to a year earlier), of feed wheat was HUF 60.4 thousand per tonne (–53 per cent), of feed maize was HUF 57.8 thousand per tonne (–51 per cent) in the fourth week of November.

At the same time, the producer price of sunflower seed (with high oleic sunflower seed) was HUF 125.1 thousand per tonne (–51 per cent), of rapeseed was HUF 160.5 thousand per tonne (–40 per cent), of soybean was HUF 155.7 thousand per tonne. Meanwhile, processors' sale price of full-fat (extruded) soybean (30–40 per cent crude protein, 17–23 per cent crude fat and up to 12 per cent water content) was HUF 202.2 thousand per tonne excluding VAT and transport costs.

The average world price of white sugar was EUR 685 per tonne in September 2023 increased by almost 8 per cent compared to the previous month.

Gabonapiaci jelentés

Búza

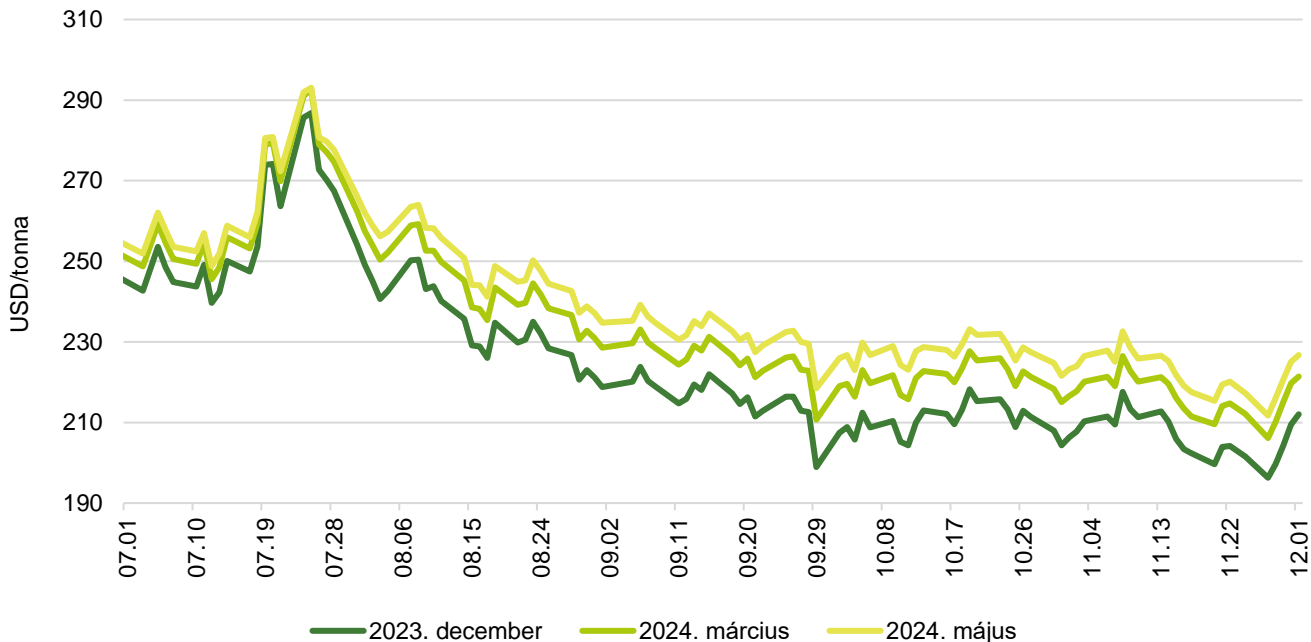
A Nemzetközi Gabonatanács (IGC) novemberi előrejelzésében 787 millió tonnára (–2 százalék) jelzi a 2023/2024. gazdasági évben várható globális búzatermést. Az előre jelzett felhasználás 804 millió tonna lehet, így 264 millió tonna búza maradhat a tárolókban a szezon végén. A *Tallage* szerint a nyugat-európai tagországokban az október közepe óta tartó heves esőzések hátráltatták a kalászosok vetését, Franciaország egyes régióiban teljesen leálltak a munkákkal. Közép-Európában és Lengyelországban kedvezőbbek voltak a feltételek, csak a vetési kampány vége felé érkezett meg az eső. Észak-Európában a vetés kedvező körülmények között zajlott. A jelenlegi várakozások szerint a búza területe enyhén csökken a 2024/2025. gazdasági évben, 21,5 millió hektár lehet (2023/2024: 21,7 millió hektár). A nagy termelő tagországok közül Franciaországban csökkenhet, miközben Németországban és Lengyelországban enyhén nőhet a terület. Az Agrárminisztérium (AM) tájékoztatása szerint Magyarországon 973 ezer hektáron vetetnek őszi búzát az idén, november 8-ig 858 ezer hektáron került a földbe a vetőmag. Magyarországon az AKI PÁIR adatai szerint átlagosan 66,5 ezer forint/tonna áfa és szállítási költség nélküli termelői áron kereskedtek az étkezési búzával november negyedik hetében. Ez az árszint az egy évvel korábbtól 49 százalékkal maradt el. A takarmánybúza 60,4 ezer forint/tonna termelői áron (–53 százalék) forgott ugyanekkor. A chicagói árutőzsdén (CME/CBOT) a búza decemberi jegyzése 196–212 dollár/tonna tartományban hullámzott november 20. és december 1. között. Ezzel egy időben a párizsi árutőzsdén (Euronext/MATIF) a termény decemberi jegyzése 213–226 euró/tonna között mozgott.

Kukorica

Az IGC novemberi projekciójában a 2022/2023. gazdasági évit 5 százalékkal meghaladó, 1223 millió tonna globális kukoricatermést jelez a 2023/2024. gazdasági évben. A felhasználás 1213 millió tonnára tehető, ami az előző szezonét 3 százalékkal múlná felül. A 2023/2024. évi szezon végére 285 millió tonna (+4 százalék) kukorica maradhat a tárolókban. Az Európai Unióban a *Tallage* szerint a 2022. évinél 4 százalékkal kisebb területről, 8,5 millió hektárról arathatnak kukoricát az idén. A várható termés – a hozam 21 százalékos javulása miatt – közel 61 millió tonna (+16 százalék). Franciaországban az október vége óta tartó heves esőzések hátráltatták a kukorica betakarítását. A tagországban 1,4 millió hektárról (–1 százalék) 9,5 tonna/hektár termésátlaggal (+26 százalék) 13,1 millió tonna (+25 százalék) lehet a kibocsátás. Romániában 2,4 millió hektárról 4,3 tonna/hektáros hozammal (+26 százalék) 10,4 millió tonna (+22 százalék) kukoricát takarítottak be. Dél-Lengyelországban a betakarítás csaknem befejeződött november közepére, miközben az ország északi részén a csapadékos időjárás lassította a munkát. Az országos termésátlag 2 százalékos emelkedése (7 tonna/hektár) ellenére – a terület 2,5 százalékos csökkenése (1,2 millió hektár) miatt – az egy évvel korábbtól kissé elmaradó mennyiségű, 8,1 millió tonna kukorica kerülhet a raktárakba. Magyarországon az AM tájékoztatása szerint november 8-ig a 746 ezer hektár 89 százalékaról hektáronként 8,1 tonnás termésátlaggal 5,4 millió tonna kukoricát arattak. Az AKI PÁIR adatai szerint átlagosan 57,8 ezer forint/tonna termelői áron cserélt gazdát a takarmánykukorica november negyedik hetében, ami az egy évvel korábbit 51 százalékkal múlta alul. A Budapesti Értéktőzsdén az *ISCC NUTS II* fenntartható takarmánykukorica decemberi jegyzése 57 ezer, a 2024. márciusi 61 ezer, a 2024. májusi 62 ezer, a 2024. júliusi 64 ezer forint/tonna volt november 20. és december 1. között. A chicagói árutőzsdén 177–185 dollár/tonna tartományban ingadozott a kukorica decemberi jegyzése a megfigyelt időszakban. A párizsi árutőzsdén a termény 2024. márciusi tőzsdei elszámolóára 198–206 euró/tonna között hullámzott ugyanekkor.

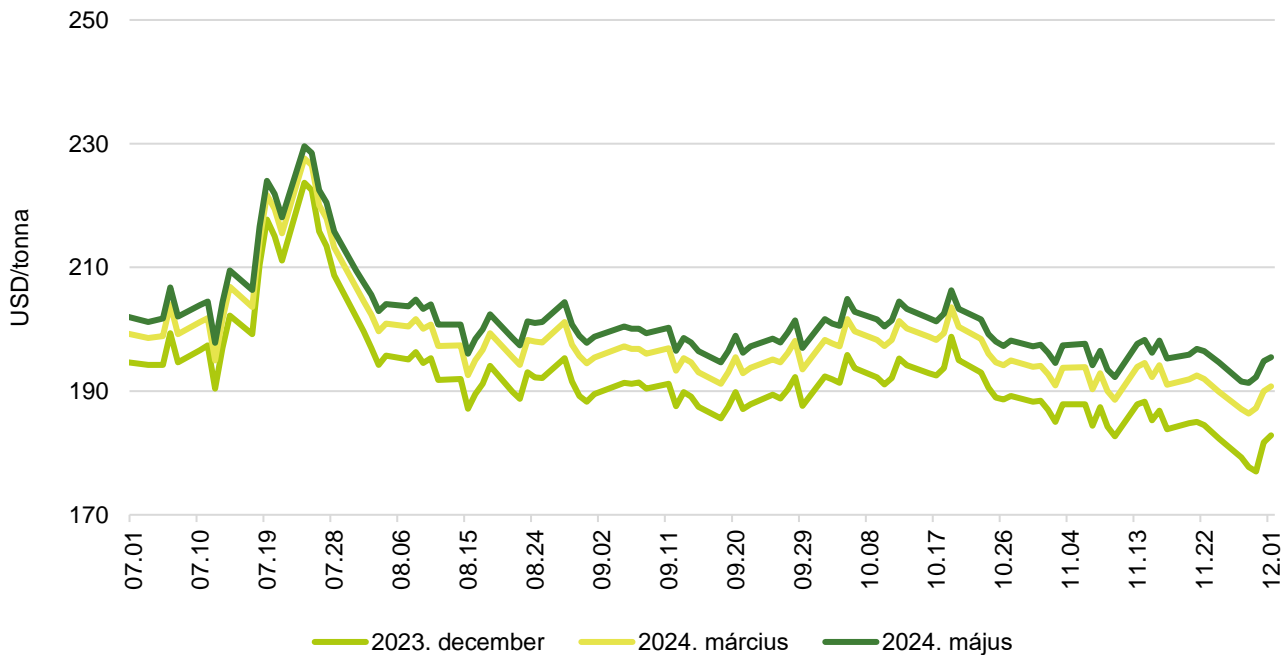
A gabonafélék jegyzése

1. ábra: A búza különböző határidőre szóló jegyzése a chicagói árutőzsdén (2023)



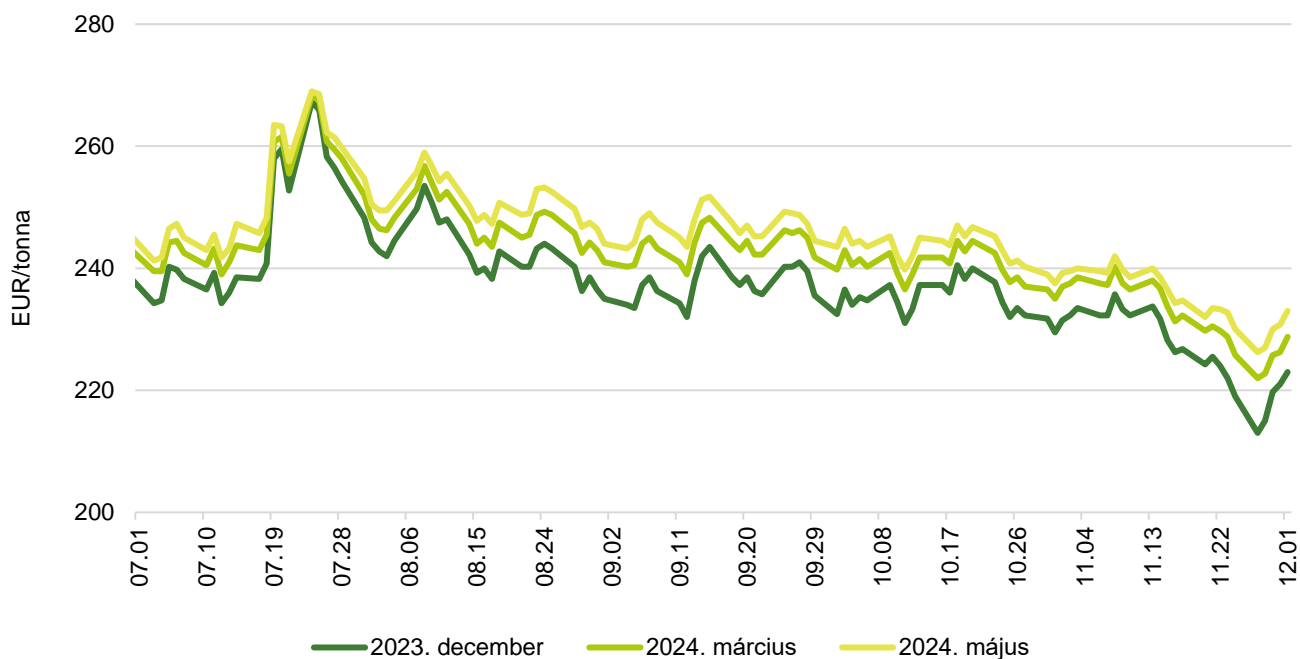
Forrás: CME Group

2. ábra: A kukorica különböző határidőre szóló jegyzése a chicagói árutőzsdén (2023)



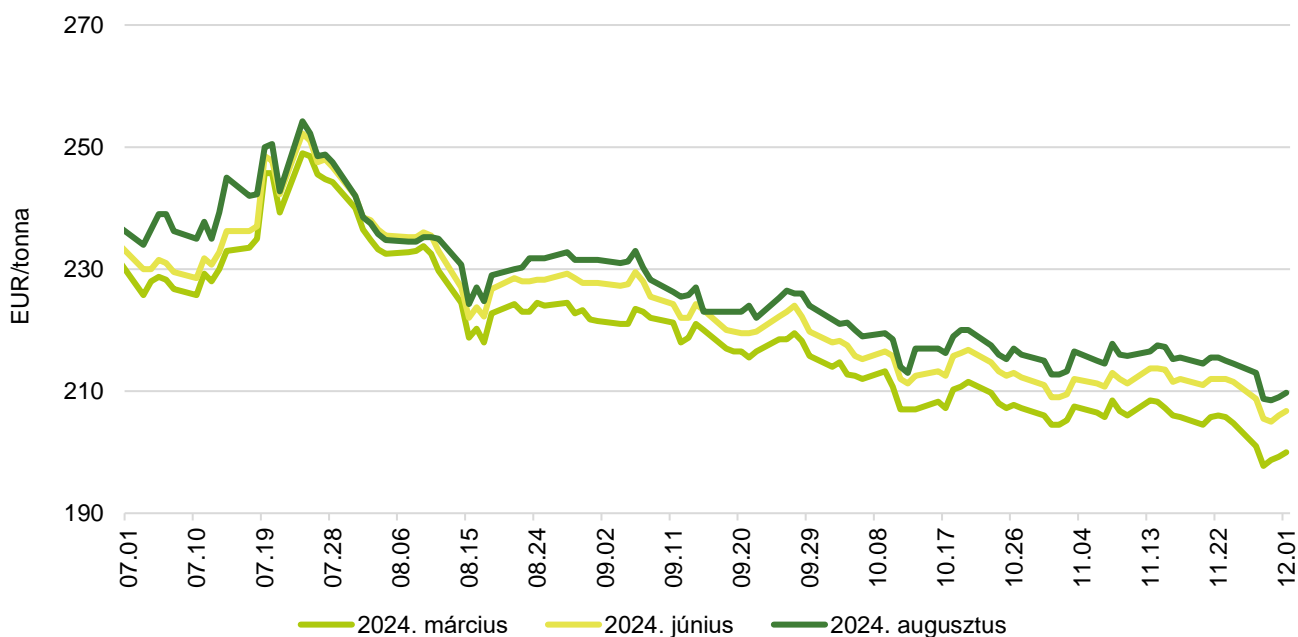
Forrás: CME Group

3. ábra: **A búza különböző határidőre szóló jegyzése a párizsi árutőzsdén (2023)**



Forrás: Euronext

4. ábra: **A kukorica különböző határidőre szóló jegyzése a párizsi árutőzsdén (2023)**



Forrás: Euronext

1. táblázat: **A búza és a kukorica nemzetközi tőzsdei jegyzése (2023. december 1.)**

Szállítási határidő	Euronext/MATIF, Párizs		Szállítási határidő	CME/CBOT, Chicago (őszi lágy búza)	
	EUR/tonna	HUF/tonna		USD/tonna	HUF/tonna
BÚZA					
2023. december	223	84 778	2023. december	212	73 959
2024. március	229	86 964	2024. március	221	77 240
2024. május	233	88 580	2024. május	227	79 086
2024. szeptember	234	88 770	2024. július	231	80 522
2024. december	237	90 100	2024. szeptember	236	82 290
2025. március	238	90 576	2024. december	242	84 290
KUKORICA					
2024. március	200	76 034	2023. december	183	63 777
2024. június	207	78 600	2024. március	191	66 551
2024. augusztus	210	79 741	2024. május	196	68 199
2024. november	210	79 836	2024. július	199	69 490
2025. március	212	80 596	2024. szeptember	200	69 792
2025. június	216	82 117	2024. december	202	70 534

Forrás: Euronext, CME Group

2. táblázat: **A főbb termények különböző lejáratra szóló kontraktusainak belső volatilitása**

	Lejárat	Elszámolóár (USD/tonna)	Belső volatilitás ^{a)}	
			2023.11.24. (százalék)	2023.12.01. (százalék)
Búza	2023. december	212,01	25,2	26,4
Kukorica	2023. december	182,82	18,1	18,2
Szójabab	2024. január	486,85	18,6	16,0
Szójadara	2023. december	468,68	33,0	27,0

^{a)} Belső volatilitás (implied volatility): A piaci szereplők várakozásait tükröző volatilitás, amelyre az adott határidős kontraktusra köthető opciók aktuális prémiumából matematikai modellek segítségével következtetni lehet. (Pl.: Ha a belső volatilitás értéke 15,8 százalék, akkor az adott határidős kontraktus jegyzésében az elkövetkező 365 napban 68 százalékos valószínűséggel $\pm 15,8$ százalék eltérés várható.)

Forrás: Barchart

3. táblázat: **A különböző árutőzsdei szereplők nyitott kötésállománya (határidős kontraktusok) a főbb termények vonatkozásában a chicagói árutőzsdén (2023. november 28.)**

pozíciók száma

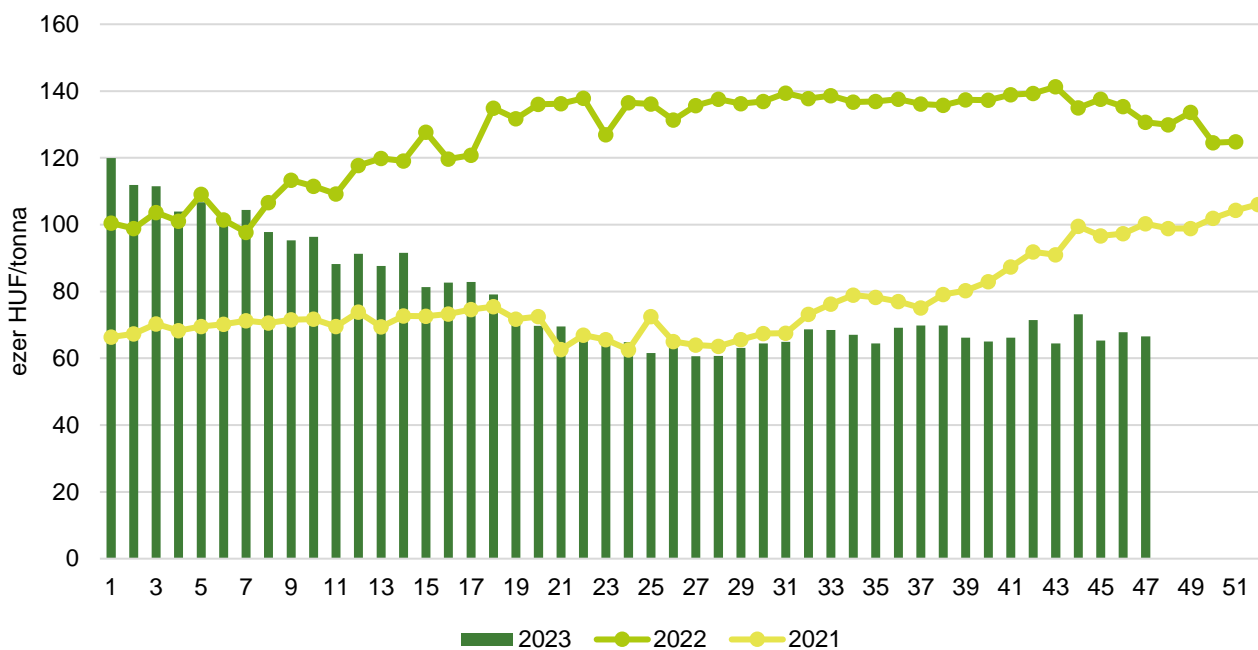
	Termelő/kereskedő/ feldolgozó/stb.		Swap kereskedők			Pénzügyi befektetők			Egyéb		
	Vételi	Eladási	Vételi	Eladási	Spread ^{a)}	Vételi	Eladási	Spread ^{a)}	Vételi	Eladási	Spread ^{a)}
Búza	82 372	52 475	68 767	19	13 553	74 109	198 176	65 621	40 598	13 735	31 878
Kukorica	413 475	424 439	191 345	5 221	11 225	155 932	367 955	166 423	95 262	40 387	104 144
Szójabab	264 157	395 019	120 688	20 220	13 189	112 278	41 127	99 546	26 110	46 564	48 895
Szójadara	92 461	322 577	82 776	2 686	5 743	149 931	10 753	76 504	24 233	32 783	57 949

^{a)} Spread – Különbözeti ügylet.

Forrás: Commodity Futures Trading Commission

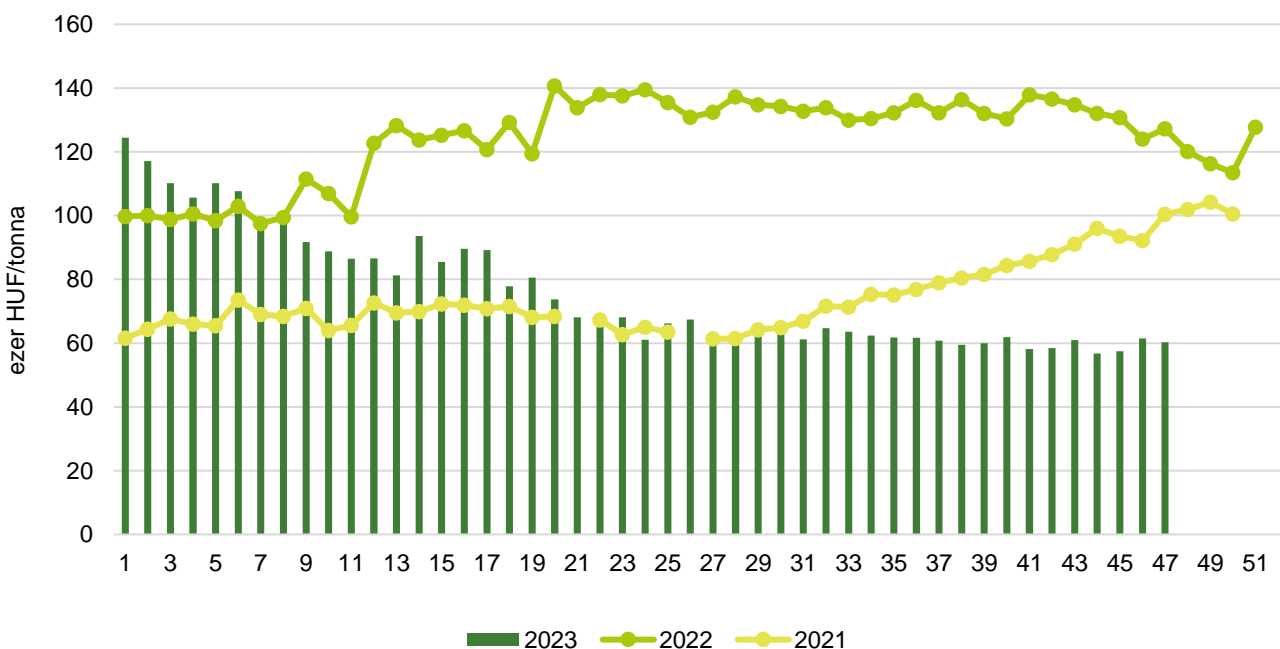
Gabonapiaci információk

5. ábra: **Az étkezési búza heti termelői ára Magyarországon (2021–2023)**



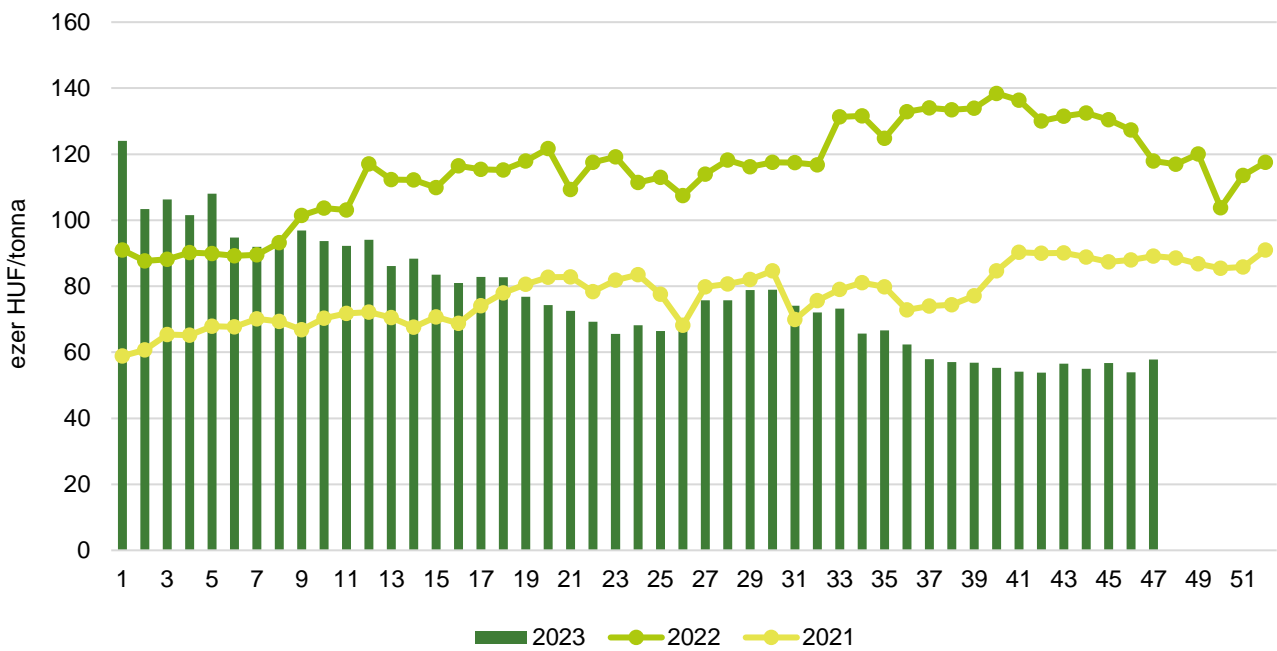
Forrás: AKI PÁIR

6. ábra: **A takarmánybúza heti termelői ára Magyarországon (2021–2023)**



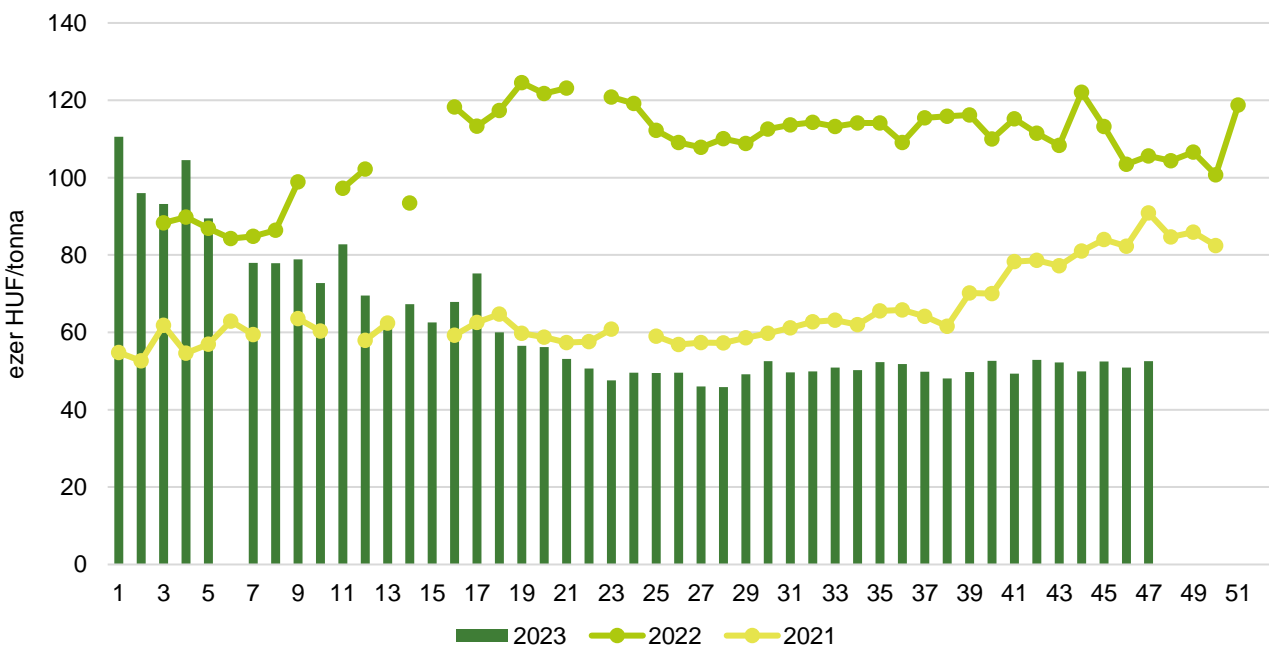
Forrás: AKI PÁIR

7. ábra: A takarmánykukorica heti termelői ára Magyarországon (2021–2023)



Forrás: AKI PÁIR

8. ábra: A takarmányárpa heti termelői ára Magyarországon (2021–2023)



Forrás: AKI PÁIR

4. táblázat: **A gabonafélék nemzetközi és európai kikötői ára**

		Mértékegység	2023.11.11.	2023.11.18.	2023.11.25.	2023.12.02.
BÚZA	USA, FOB HRW	USD/tonna	290	275	275	291
	Franciaország, FOB Rouen (superior)	USD/tonna	250	246	232	244
	Oroszország, 12,5% FOB	USD/tonna	230	235	240	239
	Ukrajna, 11,5% FOB	USD/tonna	188	195	200	200
	Románia, FOB Constanța	EUR/tonna	240	226	220	230
KUKORICA	USA, FOB NOLA	USD/tonna	210	210	210	210
	Fekete-tenger, FOB	USD/tonna	n. a.	n. a.	n. a.	n. a.
	Románia, FOB Constanța	EUR/tonna	209	215	210	n. a.
	Hollandia, CIF Rotterdam	EUR/tonna	222	222	222	221
ÁRPA	Franciaország, FOB Rouen	USD/tonna	225	227	222	220
	Fekete-tenger, FOB	USD/tonna	175	175	175	180
	Románia, FOB Constanța	EUR/tonna	n. a.	n. a.	n. a.	n. a.

Megjegyzés: FOB – Free on Board (költségmentesen a hajó fedélzetére), CIF – Cost, Insurance and Freight (költség, biztosítás és fuvardíj – megnevezett rendeltetési kikötő); n. a. – nincs adat.

Forrás: Hammersmith, Európai Bizottság, IGC

5. táblázat: **A gabonafélék európai termelői ára**

EUR/tonna

		2023. 44. hét	2023. 45. hét	2023. 46. hét	2023. 47. hét
MALMI BÚZA	Bulgária, DEPPROD Dobrich	205	205	207	210
	Németország, DEPSILO Hamburg	n. a.	234	236	230
	Franciaország, DELPORT Rouen	228	231	230	222
	Románia, DEPSILO Banat	204	168	175	196
TAKARMÁNY-BÚZA	Bulgária, DEPPROD Dobrich	189	189	189	n. a.
	Németország, DEPSILO Hamburg	n. a.	n. a.	n. a.	n. a.
	Románia, DEPSILO Oltenia	170	173	184	179
KUKORICA	Bulgária, DEPPROD Plevén	202	202	202	202
	Németország, DEPSILO Köln	215	220	215	218
	Franciaország, DELPORT Bordeaux	204	215	206	203
	Románia, DEPSILO Oltenia	163	172	155	169
TAKARMÁNY-ÁRPA	Bulgária, DEPPROD Burgas	179	179	179	179
	Németország, DEPSILO Hamburg	n. a.	192	191	185
	Franciaország, DELPORT Rouen	205	209	208	199
	Románia, DEPSILO Muntenia	176	167	154	174

Megjegyzés: DEPPROD – a telephelyen vagy a termőhelyen tehergépkocsra vagy egyéb szállítóeszközre pakolva, DEPSILO – a tárolt termény silónál tehergépkocsra vagy egyéb szállítóeszközre pakolva, DELPORT – a kikötőbe szállítva; n. a. – nincs adat.

Forrás: Európai Bizottság

6. táblázat: **A gabonafélék termelői ára Magyarországon**

Megnevezés	Mértékegység	2022. 47. hét	2023. 46. hét	2023. 47. hét	2023. 47. hét/ 2022. 47. hét (százalék)	2023. 47. hét/ 2023. 46. hét (százalék)
Étkezési búza	tonna	16 408	31 704	12 189	74	38
	HUF/tonna	130 666	67 768	66 534	51	98
Takarmánybúza	tonna	2 811	4 145	5 313	189	128
	HUF/tonna	127 273	61 464	60 310	47	98
Takarmánykukorica	tonna	19 038	48 712	40 957	215	84
	HUF/tonna	117 891	53 940	57 843	49	107
Takarmányárpa	tonna	1 639	2 385	6 589	402	276
	HUF/tonna	105 649	50 883	52 571	50	103

Megjegyzés: A termelői ár az áfát és a szállítási költséget nem tartalmazza.

Forrás: AKI PÁIR

7. táblázat: **A gabonaalapú termékek feldolgozói értékesítési ára Magyarországon**

Megnevezés	Kiszerezés	Mértékegység	2022. 47. hét	2023. 46. hét	2023. 47. hét	2023. 47. hét/ 2022. 47. hét (százalék)	2023. 47. hét/ 2023. 46. hét (százalék)
Finomliszt BL 55	ömlesztett	tonna	2 664	3 701	4 099	154	111
		HUF/kg	213	122	122	57	100
	zsákos	tonna	3 207	3 102	2 840	89	92
		HUF/kg	215	127	128	60	101
	zacskós	tonna	2 496	2 781	2 993	120	108
		HUF/kg	228	152	149	65	98
Rétesliszt BFF 55	ömlesztett	tonna
		HUF/kg
	zsákos	tonna	58	42	74	127	177
		HUF/kg	240	141	138	58	98
	zacskós	tonna	96	131	152	158	115
		HUF/kg	244	176	176	72	100
Rozsliszt RL 90	ömlesztett	tonna
		HUF/kg
	zsákos	tonna	57	40	32	56	79
		HUF/kg	216	163	169	78	104
Fehér kenyérliszt BL 80	ömlesztett	tonna	1 608	1 627	1 576	98	97
		HUF/kg	213	123	121	57	98
	zsákos	tonna	768	763	726	95	95
		HUF/kg	225	130	129	57	100
Tésztaipari liszt TL 50	ömlesztett	tonna	850	807	800	94	99
		HUF/kg	218	123	123	56	100
	zsákos	tonna	88	115	104	119	91
		HUF/kg	227	135	136	60	101
Étkezési búza AD	zacskós	tonna	119	177	146	123	83
		HUF/kg	251	170	158	63	93

... = Adatvédelmi korlátok miatt nem közölhető adat.

Forrás: AKI PÁIR

8. táblázat: **A búzaliszt kiskereskedelmi beszerzési ára Magyarországon**

Megnevezés	Kiszerezés	Mértékegység	2022. 47. hét	2023. 46. hét	2023. 47. hét	2023. 47. hét/ 2022. 47. hét (százalék)	2023. 47. hét/ 2023. 46. hét (százalék)
Finomliszt BL 55 gyártói márka	1 kg	tonna	–	446	528	–	118
		HUF/kg	–	175	171	–	98
Finomliszt BL 55 kereskedelmi márka	1 kg	tonna	–	1 395	1 835	–	132
		HUF/kg	–	134	133	–	100
Finomliszt BL 55 (összesen)	1 kg	tonna	2 042	1 841	2 362	116	128
		HUF/kg	227	144	142	63	99

Forrás: AKI PÁIR

9. táblázat: **A továbbfeldolgozásra szánt lisztek beszerzési ára Magyarországon**

Megnevezés	Kiszerezés	Mértékegység	2022. október	2023. szeptember	2023. október	2023. október/ 2022. október (százalék)	2023. október/ 2023. szeptember (százalék)
Finomliszt BL 55	ömlesztett	tonna	10 003	10 034	10 926	109	109
		HUF/kg	208	132	129	62	98
	zsákos	tonna	369	487	593	160	122
		HUF/kg	223	141	131	59	93
Rétesliszt BFF 55	ömlesztett	tonna	–	–	...	–	–
		HUF/kg	–	–	...	–	–
	zsákos	tonna
		HUF/kg
Fehér kenyérliszt BL 80	ömlesztett	tonna	4 887	3 851	4 668	96	121
		HUF/kg	183	143	120	66	84
	zsákos	tonna	334	574	451	135	78
		HUF/kg	219	123	120	55	98
Tésztaipari liszt TL 50	ömlesztett	tonna
		HUF/kg
	zsákos	tonna	–	–	–
		HUF/kg	–	–	–
Rozsliszt RL 90	ömlesztett	tonna	65	140	117	180	83
		HUF/kg	210	154	152	72	98
	zsákos	tonna	181	147	127	70	87
		HUF/kg	226	167	168	74	100

... = Adatvédelmi korlátok miatt nem közölhető adat.

Forrás: AKI PÁIR

10. táblázat: **Az ipari keveréktakarmányok feldolgozóinak értékesítési ára Magyarországon**

Megnevezés	Mértékegység	2022. október	2023. szeptember	2023. október	2023. október/ 2022. október (százalék)	2023. október/ 2023. szeptember (százalék)
Brojertáp	tonna	8 675	10 466	10 014	115	96
	HUF/tonna	164 654	150 127	150 350	91	100
Hízósertéstáp	tonna	9 017	9 323	9 922	110	106
	HUF/tonna	129 962	122 881	120 567	93	98

Forrás: AKI PÁIR

11. táblázat: **A gabonafélék külkereskedelme Magyarországon**

ezer tonna

		2022. január–szeptember	2023. január–szeptember	Változás (százalék)
Export	10019900 Búza, nem vető	1 452,5	1 742,1	119,94
	10039000 Árpa, nem vető	425,7	869,6	204,27
	10059000 Kukorica, nem vető	1 683,1	809,1	48,07
Import	10019900 Búza, nem vető	271,8	173,3	63,76
	10039000 Árpa, nem vető	22,0	15,3	69,77
	10059000 Kukorica, nem vető	754,1	789,9	104,74

Forrás: KSH

12. táblázat: **A világ búza- és kukoricamérlege**

	USDA		IGC		Tallage	
	2023/2023 ^{a)}	2023/2024 ^{b)}	2023/2023 ^{a)}	2023/2024 ^{b)}	2023/2023 ^{a)}	2023/2024 ^{b)}
BÚZA						
Termelés	789	782	804	787	767	749
Felhasználás	792	793	795	804	759	758
Export	216	209	208	196	196	180
Import	216	209	208	196	196	180
Zárókészlet	270	259	281	264	231	222
KUKORICA						
Termelés	1 157	1 221	1 165	1 223	1 111	1 178
Felhasználás	1 168	1 205	1 177	1 213	1 119	1 151
Export	181	197	180	173	179	181
Import	181	197	180	173	179	181
Zárókészlet	299	315	275	285	269	296

^{a)} Előzetes adat.^{b)} Előrejelzés.

Forrás: USDA, IGC, Tallage

Olajnövénypiaci jelentés

Szójabab

Az *Oil World* novemberi előrejelzésében az előző szezonét csaknem 5 százalékkal meghaladó, 388,4 millió tonna szójababtermésre számít világszinten a 2023/2024. gazdasági évben. A felhasználás 3 százalékkal 377 millió tonnára, a termés zárókészlete pedig 103 millió tonnára (+12 százalék) nőhet. Az Európai Unióban az egy évvel korábbihoz képest 13 százalékkal több, 2,8 millió tonna szójababot arathatnak az idén. Olaszországban 1 millió tonna (+12 százalék), Franciaországban 426 ezer tonna (+13 százalék), Romániában 288 ezer tonna (+13 százalék) szójabab kerülhet a tárolókba. Magyarországon az Agrárminisztérium (AM) tájékoztatása szerint 58 ezer hektárról, hektáronként mintegy 3 tonnás termésátlaggal 177 ezer tonna szójababot takarítottak be a gazdálkodók. Az AKI PÁIR adatai szerint a szójabab termelői ára 155,7 ezer forint/tonna volt november negyedik hetében. A full-fat (extrudált) szóját (30–40 százalék nyersfehérje-, 17–23 százalék nyerszsír- és legfeljebb 12 százalék víztartalmú) 202,2 ezer forint/tonna áfa és szállítási költség nélküli áron értékesítették ugyanekkor. A chicagói árutőzsdén (CME/CBOT) a szójabab 2024. januári jegyzése 487–506 dollár/tonna tartományban mozgott november 20. és december 1. között.

Repcemag

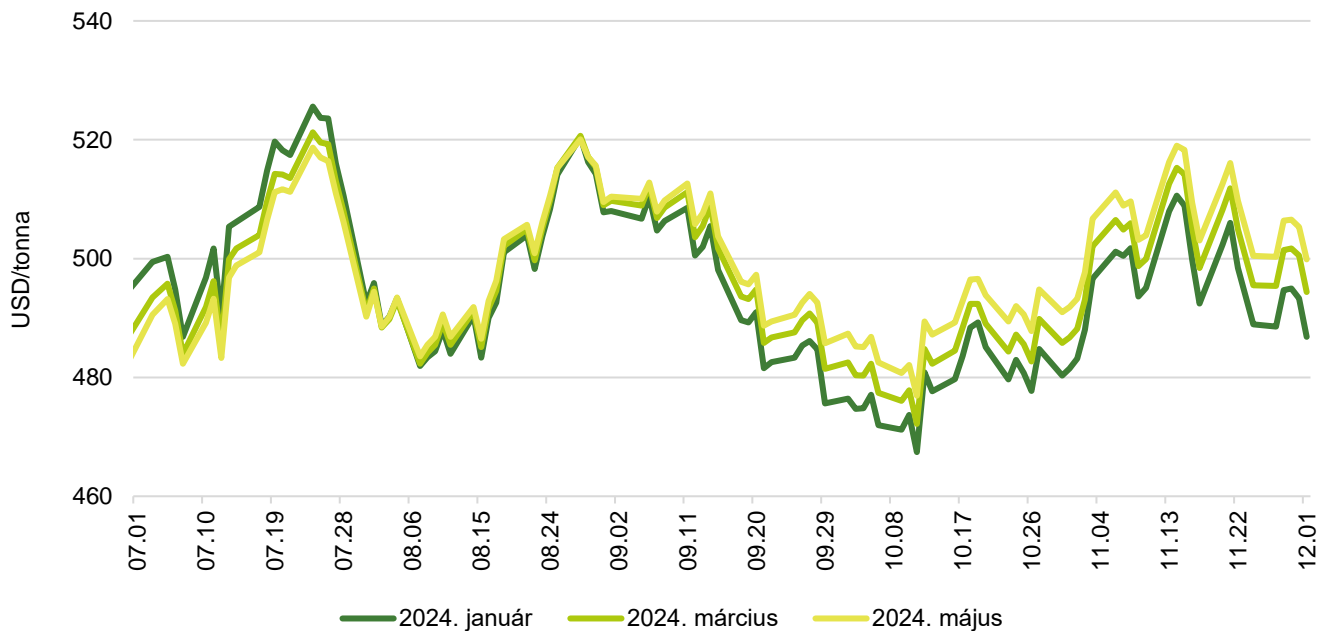
Az *Oil World* novemberi projekciója szerint a repcemag és a canola globális termelése 5 százalékkal múlhatja alul az egy évvel korábbit a 2023/2024. gazdasági évben, 75,4 millió tonna lehet. A várható felhasználás 78 millió tonnára (+5 százalék), a zárókészlet 12,4 millió tonnára (–17 százalék) tehető. A *Tallage* szerint az Európai Unióban 5,8 millió hektárt (–6 százalék) foglalhat el a repcemag a 2024/2025. gazdasági évben. Délnyugat-Franciaországban, valamint Spanyolország, Bulgária és Románia egyes részein a vetés idején kevés volt a csapadék, ami kisebb vetésterületet eredményezett. Ezzel szemben az észak-európai tagországokban a sok csapadék viselte meg a növényeket. Franciaországban 1,3 millió hektárról, Németországban 1,1 millió hektárról, Lengyelországban 1 millió hektárról, Romániában 550 ezer hektárról, Csehországban pedig 370 ezer hektárról takaríthatják be az olajmagot 2024 nyarán. Az AM tájékoztatása szerint Magyarországon 185 ezer hektárról arathatnak repcemagot. Az AKI PÁIR adatai szerint a repcemag áfa és szállítási költség nélküli termelői ára 160,5 ezer forint/tonna volt november negyedik hetében, az egy évvel korábbit 40 százalékkal múlta alul. A párizsi árutőzsdén (*Euronext/MATIF*) a repcemag 2024. februári tőzsdei elszámolóára 432–452 euró/tonna tartományban alakult november 20. és december 1. között.

Napraforgómag

Az *Oil World* 56,7 millió tonna (+3 százalék) napraforgómag-termésre számít a világon a 2023/2024. gazdasági évben. A globális kibocsátás 1,2 millió tonnával múlhatja alul az 57,9 millió tonnára jelzett felhasználást, így a zárókészlet 4 millió tonna körül alakulhat a 2023/2024. évi szezon végén. A *Tallage* szerint az Európai Unióban 4 százalékkal kisebb területről (4,9 millió hektár), 2 tonnás hektáronkénti termésátlaggal (+12 százalék), 8 százalékkal több, 10,1 millió tonna termés várható. Romániában 2,3 millió tonna (+2 százalék), Bulgáriában 1,7 millió tonna (–22 százalék) termés kerülhet a tárolókba. Franciaországban 21 százalékkal több (2,2 millió tonna) olajmagot arathatnak. Magyarországon 675 ezer hektárról 3 tonna/hektáros hozammal 2 millió tonna napraforgómagot takarítottak be a gazdák az idén (AM). Az AKI PÁIR adatai szerint a magas olajsavtartalmú napraforgómagot (HO) 134,5 ezer forint/tonnáért (–52 százalék), a nagy olajtartalmút (LO) 121,7 ezer forint/tonnáért (–50 százalék) vásárolták a feldolgozók és a kereskedők november negyedik hetében. Az ipari napraforgómag (magas olajsavas napraforgómaggal együtt) áfa és szállítási költség nélküli termelői ára átlagosan 125,1 ezer forint/tonna (–51 százalék) volt.

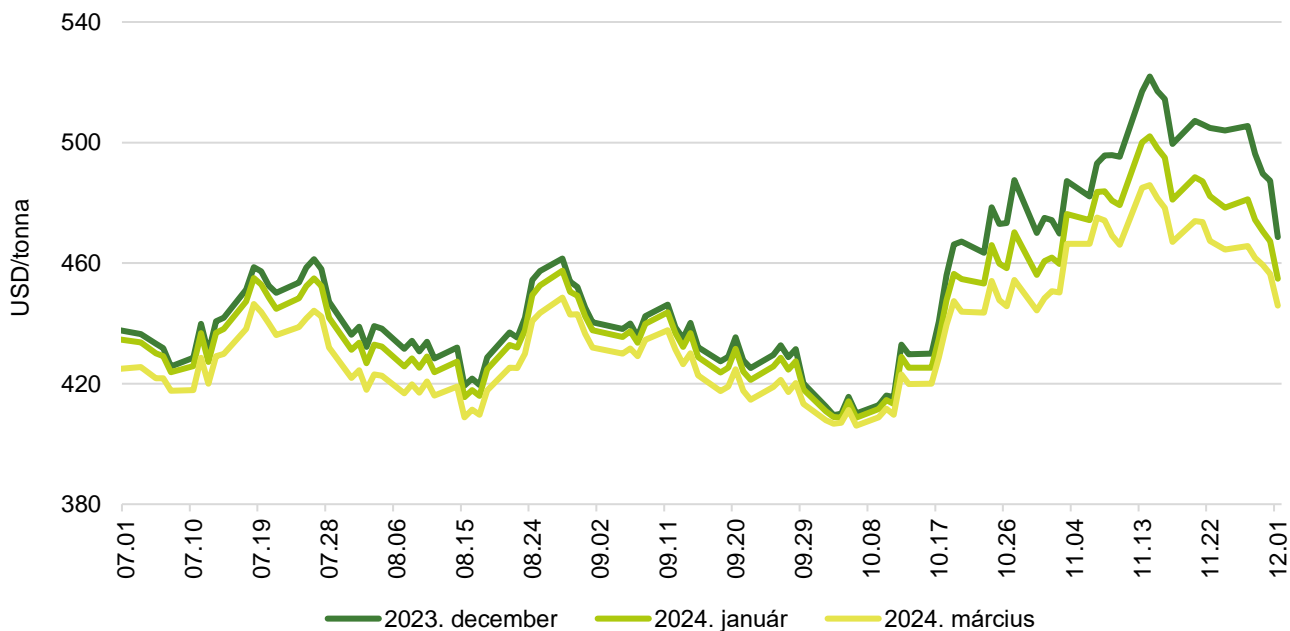
Az olajmagok és származékaik jegyzése

9. ábra: A szójabab különböző határidőre szóló jegyzése a chicagói árutőzsdén (2023)



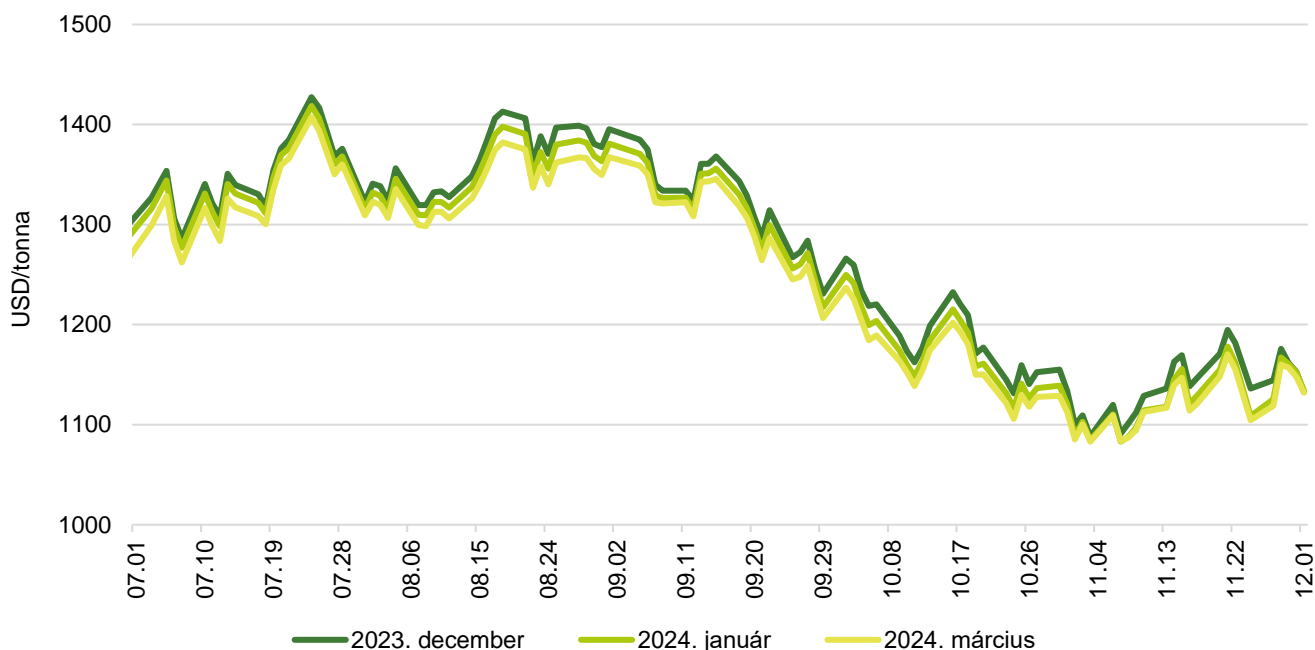
Forrás: CME Group

10. ábra: A szójadara különböző határidőre szóló jegyzése a chicagói árutőzsdén (2023)



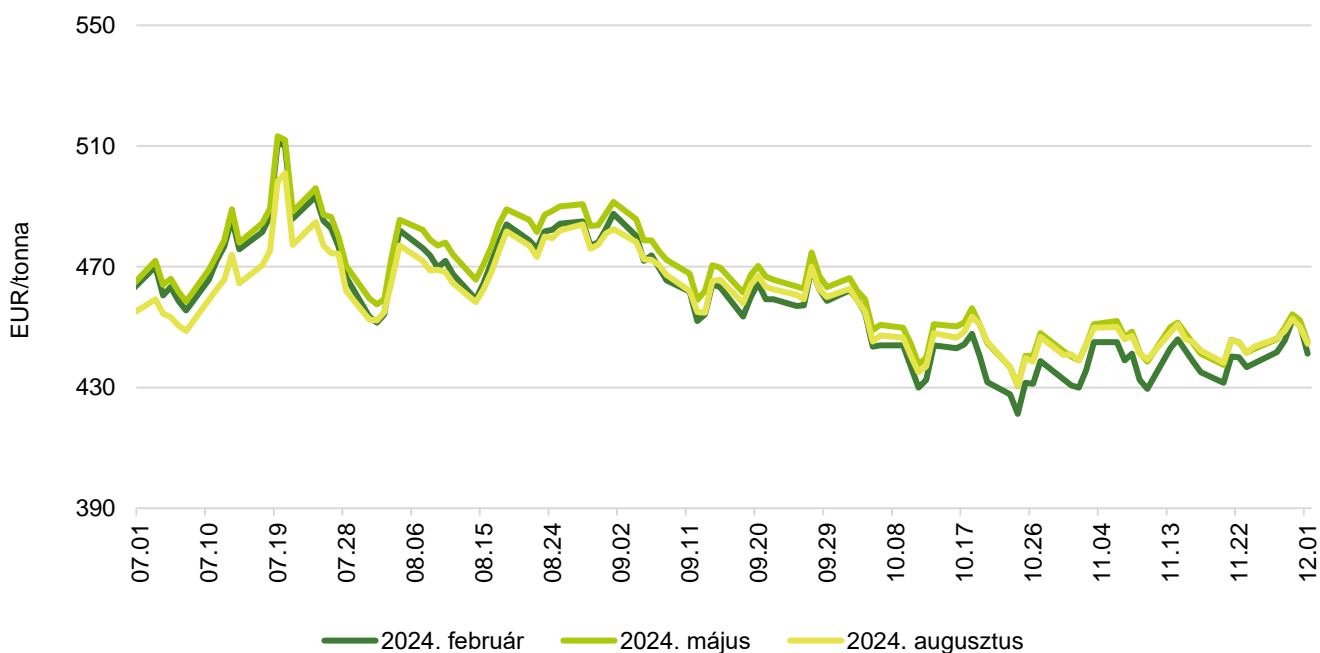
Forrás: CME Group

11. ábra: **A szójaolaj különböző határidőre szóló jegyzése a chicagói árutőzsdén (2023)**



Forrás: CME Group

12. ábra: **A repcemag különböző határidőre szóló jegyzése a párizsi árutőzsdén (2023)**



Forrás: Euronext

13. táblázat: **Az olajmagok és származékaik jegyzése a párizsi és a chicagói árutőzsdén (2023. december 1.)**

	Euronext/MATIF, Párizs		
	Szállítási határidő	EUR/tonna	HUF/tonna
Repcemag	2024. február	441	167 750
	2024. május	445	169 176
	2024. augusztus	445	168 986
	2024. november	451	171 552
	2025. február	452	171 932
	2025. május	449	170 791
	CME/CBOT, Chicago		
	Szállítási határidő	USD/tonna	HUF/tonna
Szójabab	2024. január	487	169 836
	2024. március	494	172 451
	2024. május	500	174 374
	2024. július	502	175 220
	2024. augusztus	494	172 451
	2024. szeptember	478	166 683
Szójadara	2023. december	469	163 496
	2024. január	455	158 653
	2024. március	446	155 539
	2024. május	441	154 001
	2024. július	442	154 078
	2024. augusztus	438	152 886

Forrás: Euronext, CME Group

14. táblázat: **A növényolajok és származékaik jegyzése Olaszországban és Ausztriában (2023. november 28.)**

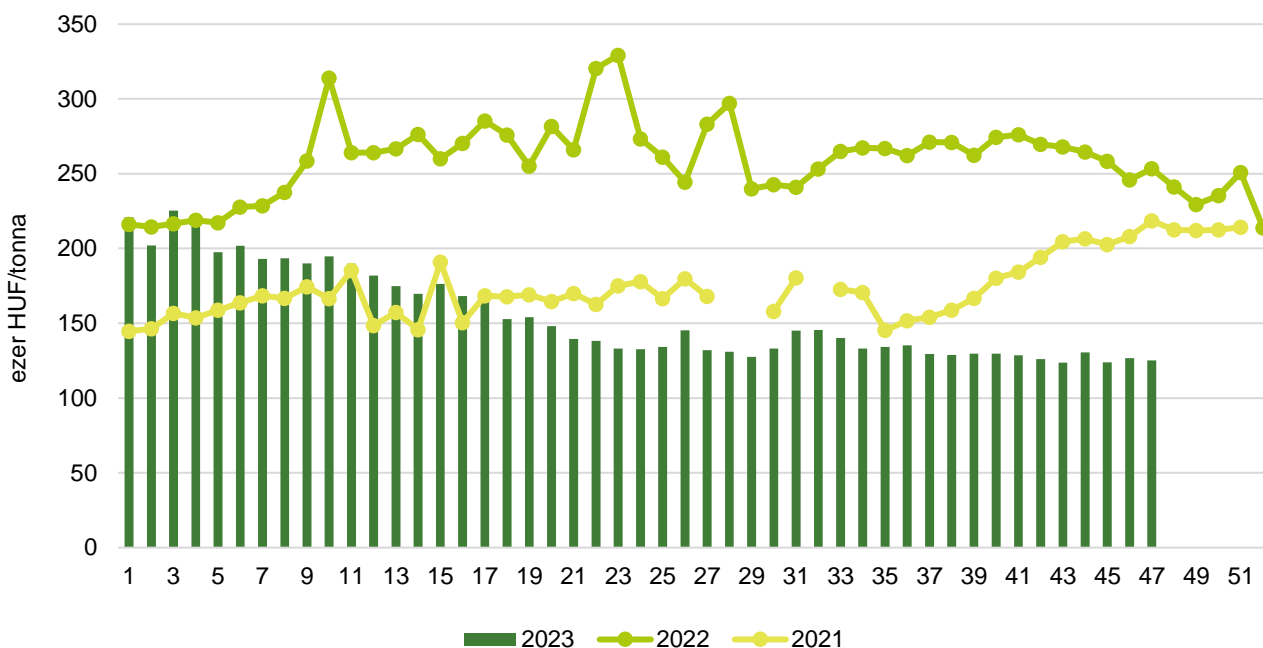
Termék	Ország	EUR/tonna	HUF/tonna
Napraforgóolaj (nyers)	Olaszország	840	319 301
Napraforgóolaj (finomított)		1 040	395 325
Szójaolaj (nyers)		975	370 617
Szójaolaj (finomított)		1 125	427 635
Napraforgódara	Ausztria	n. a.	n. a.
Repcedara		n. a.	n. a.

n. a. – nincs adat.

Forrás: Associazione Granaria di Milano, BLPW

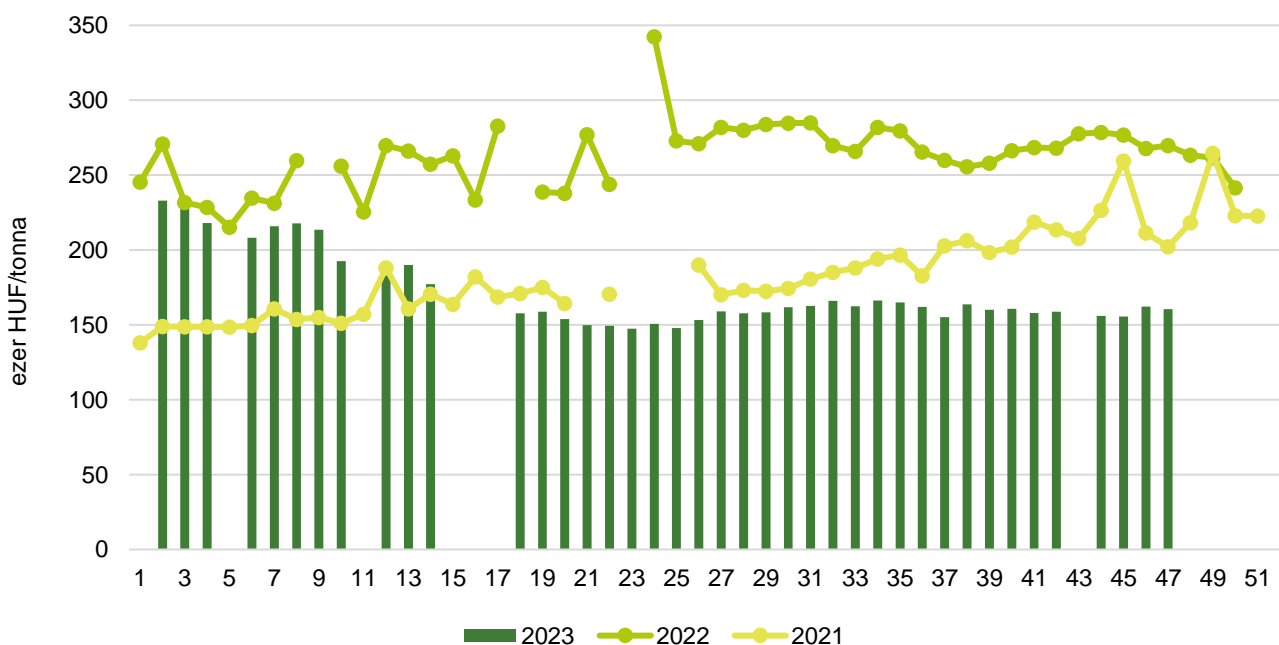
Olajmagpiaci információk

13. ábra: **A napraforgómag heti termelői ára Magyarországon (2021–2023)**



Forrás: AKI PÁIR

14. ábra: **A repcemag heti termelői ára Magyarországon (2021–2023)**



Forrás: AKI PÁIR

15. táblázat: **Az olajmagok és származékaik nemzetközi és európai kikötői ára**

USD/tonna

			2023.11.11.	2023.11.18.	2023.11.25.	2023.12.02.
SZÓJA	BAB	USA FOB NOLA	525	515	510	510
		Brazília FOB	525	530	525	525
		EU CIF USA-ból	555	567	562	n. a.
		EU CIF Brazíliából	585	593	588	n. a.
		Fekete-tenger FOB	n. a.	n. a.	n. a.	n. a.
		Argentína, Up River FOB	534	540	532	524
	DARA	EU CIF Rotterdam	581	606	n. a.	n. a.
	OLAJ	EU FOB Hollandia	1 110	1 135	1 135	n. a.
REPCE	MAG	Franciaország FOB Moselle	467	473	472	488
		EU CIF Hamburg	461	469	468	n. a.
		Ausztrália FOB	508	503	498	511
		Kanada FOB	547	565	546	551
		Ukrajna FOB	345	365	355	365
	DARA	EU FOB Hamburg	318	334	353	n. a.
	OLAJ	EU FOB Hollandia	994	993	992	n. a.
NAPRAFORGÓ	MAG	EU CIF Amszterdam	445	475	485	n. a.
		EU FOB Bordeaux	458	459	454	477
		Ukrajna FOB	305	305	325	345
	DARA	Ukrajna DAF	240	245	250	n. a.
		Ukrajna FOB	235	235	235	240
	OLAJ	EU FOB Rotterdam	940	970	970	n. a.
		Fekete-tenger FOB	830	860	865	n. a.
NYERS PÁLMAOLAJ	EU CIF Rotterdam	925	970	965	n. a.	

Megjegyzés: FOB – Free on Board (költségmentesen a hajó fedélzetére – megjelölt elhajózási kikötő), DAF – Delivered at Frontier (határra szállítva); CIF – Cost, Insurance and Freight (költség, biztosítás és fuvardíj – megnevezett rendeltetési kikötő); n. a. – nincs adat.
 Forrás: APK-Infom, Hammersmith, Oil World, Európai Bizottság, IGC

16. táblázat: **Az ipari napraforgómag és a repcemag heti termelői ára Magyarországon**

Megnevezés	Mértékegység	2022. 47. hét	2023. 46. hét	2023. 47. hét	2023. 47. hét/ 2022. 47. hét (százalék)	2023. 47. hét/ 2023. 46. hét (százalék)
Ipari napraforgómag (magas olajsavtartalmú, HO)	tonna	7 452	25 076	8 376	112	33
	HUF/tonna	278 262	128 435	134 453	48	105
Ipari napraforgómag (nagy olajtartalmú, LO)	tonna	16 618	24 198	22 803	137	94
	HUF/tonna	242 146	124 732	121 718	50	98
Ipari napraforgómag (Összesen)	tonna	24 070	49 274	31 179	130	63
	HUF/tonna	253 327	126 617	125 140	49	99
Repcemag	tonna	4 353	3 019	4 505	103	149
	HUF/tonna	269 621	162 255	160 516	60	99

Megjegyzés: A termelői ár az áfát és a szállítási költséget nem tartalmazza.

Forrás: AKI PÁIR

17. táblázat: **A növényolajok és származékaik feldolgozói értékesítési ára Magyarországon**

Megnevezés	Mértékegység	2022. 47. hét	2023. 46. hét	2023. 47. hét	2023. 47. hét/ 2022. 47. hét (százalék)	2023. 47. hét/ 2023. 46. hét (százalék)
Nyers napraforgóolaj	tonna	1 388
	HUF/tonna	307 798
Napraforgódara	tonna	4 634	7 012	8 620	186	123
	HUF/tonna	127 335	87 315	92 700	73	106
Nyers repceolaj	tonna	...	–	–	–	–
	HUF/tonna	...	–	–	–	–
Repcedara	tonna	...	1 773	1 824	...	103
	HUF/tonna	...	109 945	108 930	...	99

... = Adatvédelmi korlátok miatt nem közölhető adat.

Forrás: AKI PÁIR

18. táblázat: **A szójabab termelői, a full-fat (extrudált) szója, a szójadara és a szójaolaj feldolgozói értékesítési ára Magyarországon**

Megnevezés	Mértékegység	2022. 47. hét	2023. 46. hét	2023. 47. hét	2023. 47. hét/ 2022. 47. hét (százalék)	2023. 47. hét/ 2023. 46. hét (százalék)
Szójabab	tonna	...	675	1 763	...	261
	HUF/tonna	...	150 598	155 708	...	103
Full-fat (extrudált) szója	tonna	...	259	315	...	122
	HUF/tonna	...	200 239	202 221	...	101
Szójadara	tonna
	HUF/tonna
Szójaolaj	tonna	...	–	–	–	–
	HUF/tonna	...	–	–	–	–

... = Adatvédelmi korlátok miatt nem közölhető adat.

Megjegyzés: Full-fat (extrudált) szója: 30–40% nyersfehérje, 17–23% nyerszsír, max. 12% víz. Szójadara: Low-Pro, Mid-Pro, High-Pro összesítve. Az ár az áfát és a szállítási költséget nem tartalmazza.

Forrás: AKI PÁIR

19. táblázat: **A napraforgó-étolaj kiskereskedelmi beszerzési ára Magyarországon**

Megnevezés	Kiszerezés	Mértékegység	2022. 47. hét	2023. 46. hét	2023. 47. hét	2023. 47. hét/ 2022. 47. hét (százalék)	2023. 47. hét/ 2023. 46. hét (százalék)
Napraforgó-étolaj gyártói márka	1liter	1000 liter	–	261	442	–	169
		HUF/liter	–	542	536	–	99
Napraforgó-étolaj kereskedelmi márka	1liter	1000 liter	–	661	1 000	–	151
		HUF/liter	–	409	420	–	103
Napraforgó-étolaj (összesen)	1liter	1000 liter	464	922	1 442	311	156
		HUF/liter	739	447	456	62	102

Forrás: AKI PÁIR

20. táblázat: **Az olajmagok és származékaik külkereskedelme Magyarországon**

ezer tonna

		2022. január–szeptember	2023. január–szeptember	Változás (százalék)
Export	1205 Repcemag	394,0	313,3	79,52
	1206 Napraforgómag	215,8	142,7	66,13
	2304 Szójadara	100,2	99,2	98,98
Import	1205 Repcemag	146,7	155,5	106,01
	1206 Napraforgómag	370,1	266,9	72,10
	2304 Szójadara	393,5	360,8	91,69

Forrás: KSH

21. táblázat: **A világ olajmágnérlege**

millió tonna

	USDA		Oil World		Tallage	
	2022/2023 ^{a)}	2023/2024 ^{b)}	2022/2023 ^{a)}	2023/2024 ^{b)}	2022/2023 ^{a)}	2023/2024 ^{b)}
SZÓJABAB						
Termelés	372	400	370	388	368	397
Felhasználás	313	329	367	377	363	375
Export	171	168	172	165	174	163
Import	165	166	166	166	174	163
Zárókészlet	100	115	91	103	92	114
REPCEMAG						
Termelés	89	86	79	75	88	84
Felhasználás	85	86	74	78	85	85
Export	20	17	20	18	19	17
Import	20	16	20	18	19	17
Zárókészlet	8	7	15	12	9	8
NAPRAFORGÓMAG						
Termelés	52	57	55	57	55	57
Felhasználás	56	57	58	58	57	58
Export	4	3	4	3	4	3
Import	4	3	4	3	4	3
Zárókészlet	4	4	5	4	6	5

^{a)} Előzetes adat.^{b)} Előrejelzés.

Forrás: USDA, Oil World, Tallage

Cukorpiaci jelentés

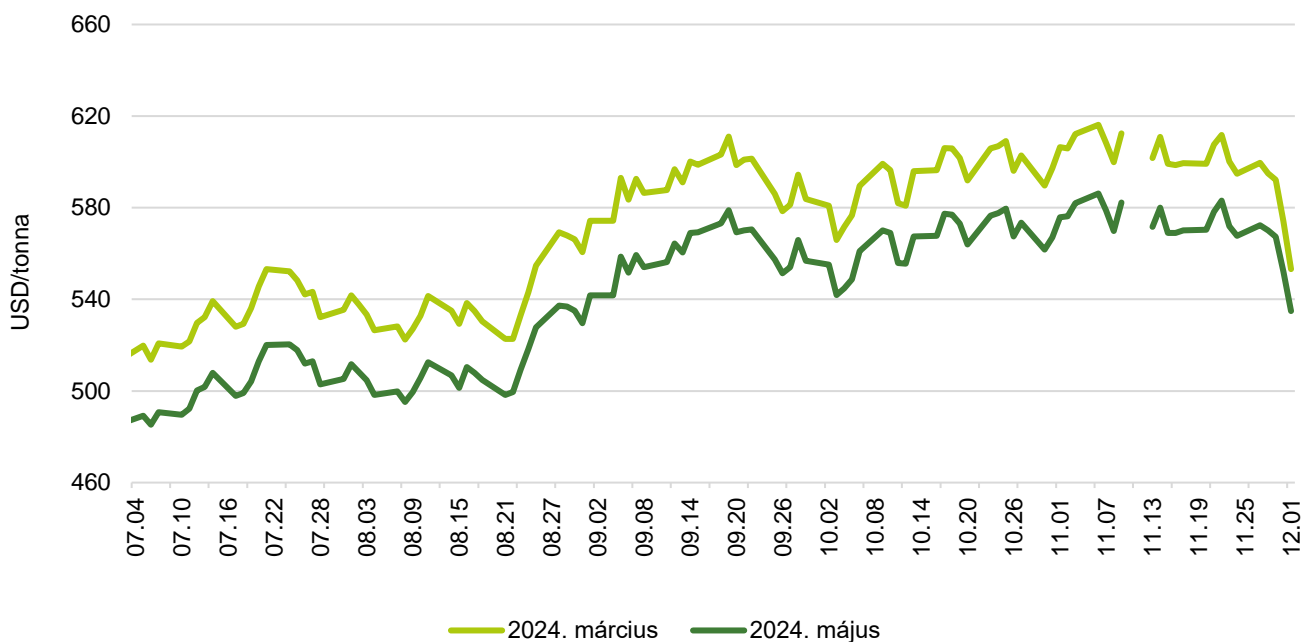
A fehércukor világpiaci átlagára 2023 szeptemberében 685 euró/tonna volt, csaknem 8 százalékkal múlta felül az augusztusit. A londoni árutőzsdén (*LIFFE*) a fehércukor fronthavi jegyzése a november 22-i 741 dollár (*USD*)/tonnáról – ingadozások mellett – december 1-jére 697 dollár/tonnára ereszkedett. A nyerscukor fronthavi jegyzése a vizsgált periódus elején 612 dollár/tonnáról indult, majd az időszak végére 553 dollár/tonnán állapodott meg.

Az Európai Bizottság adatai szerint az unióban a fehércukor átlagára 2023 októberében 841 euró/tonna volt, hozzávetőlegesen 3 százalékkal nőtt az előző havinhoz képest. Az Európai Unió a fehércukor feldolgozó árát adatvédelmi okokból tagországoként nem teheti közzé, ezért a tagországok jelentett adataiból három regionális átlagát képez, és azt hozza nyilvánosságra. Októberben az 1. régió (Ausztria, Csehország, Dánia, Finnország, Magyarország, Litvánia, Lengyelország, Svédország, Szlovákia) átlagára 805 euró/tonna volt, mintegy 3 százalékkal haladta meg az előző havit. A 2. régióhoz tartozó meghatározó termelő országok (Franciaország, Németország, Hollandia, Belgium) átlagára 841 euró/tonna volt, 3 százalékkal nőtt a megfigyelt időszakban. A déli országokat, Bulgáriát, Spanyolországot, Görögországot, Horvátországot, Olaszországot, Portugáliát és Romániát tömörítő 3. régió érte el a legmagasabb átlagát, 914 euró/tonnát, ami 1 százalékkal maradt el az előző havitól.

Az Európai Bizottság előzetes adatai szerint a közösség cukorimportja a 2023/2024. gazdasági évben 228 ezer tonna volt november 22-ig. Az uniós importon belül a vámmentes *EPA/EBA* (Európai Partnerségi Megállapodások/„Mindent, csak fegyvert ne!”) megállapodások keretében érkező cukorimport 87 ezer tonnát tett ki, közel 7 százalékkal nőtt november 25-ig az egy évvel korábbihoz képest. A *WTO*-kvóták közül a Balkán-kvóta kihasználtsága 12 százalékos volt november 23-ig. Az Európai Unió által a cukorra biztosított 2023. évi 195 ezer tonnás kedvezményes vámkontingenst Közép-Amerika 94 százaléokban használta ki november 23-ig. Az Európai Bizottság előzetes adatai szerint a 2023/2024. gazdasági évben az unió cukorexportja 109 ezer tonna volt november 22-ig.

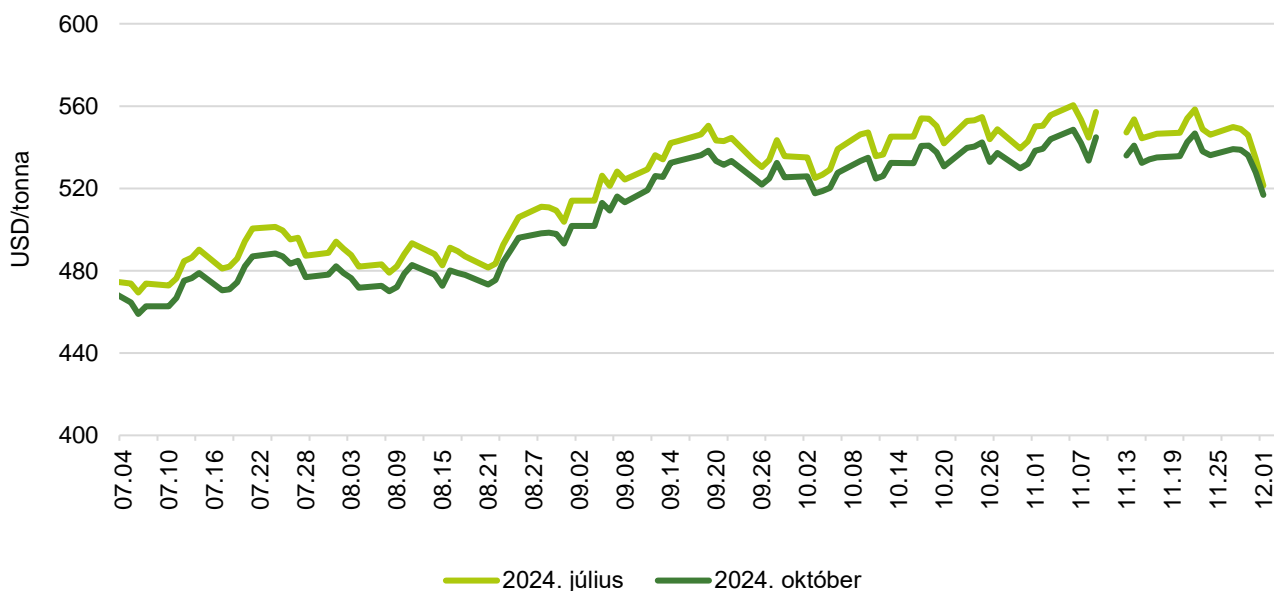
Ábrák, táblázatok

15. ábra: A nyerscukor különböző határidőre szóló jegyzése a New York-i árutőzsdén I. (2023)



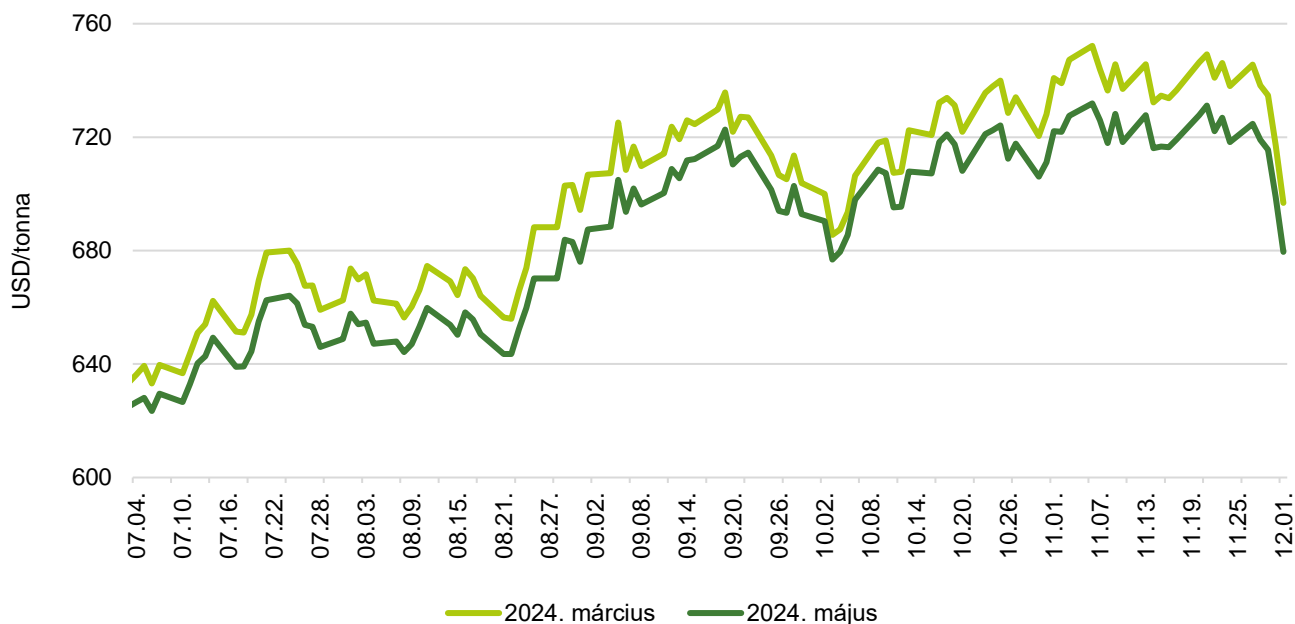
Forrás: ICE

16. ábra: A nyerscukor különböző határidőre szóló jegyzése a New York-i árutőzsdén II. (2023)



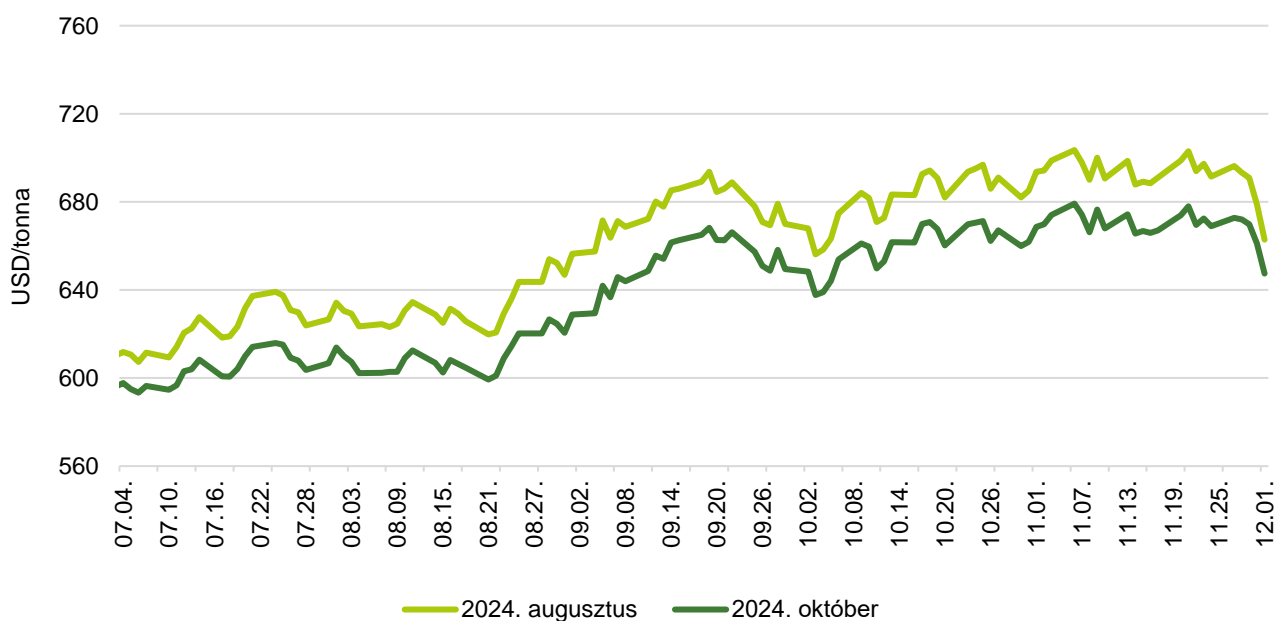
Forrás: ICE

17. ábra: A fehércukor különböző határidőre szóló jegyzése a londoni árutőzsdén I. (2023)



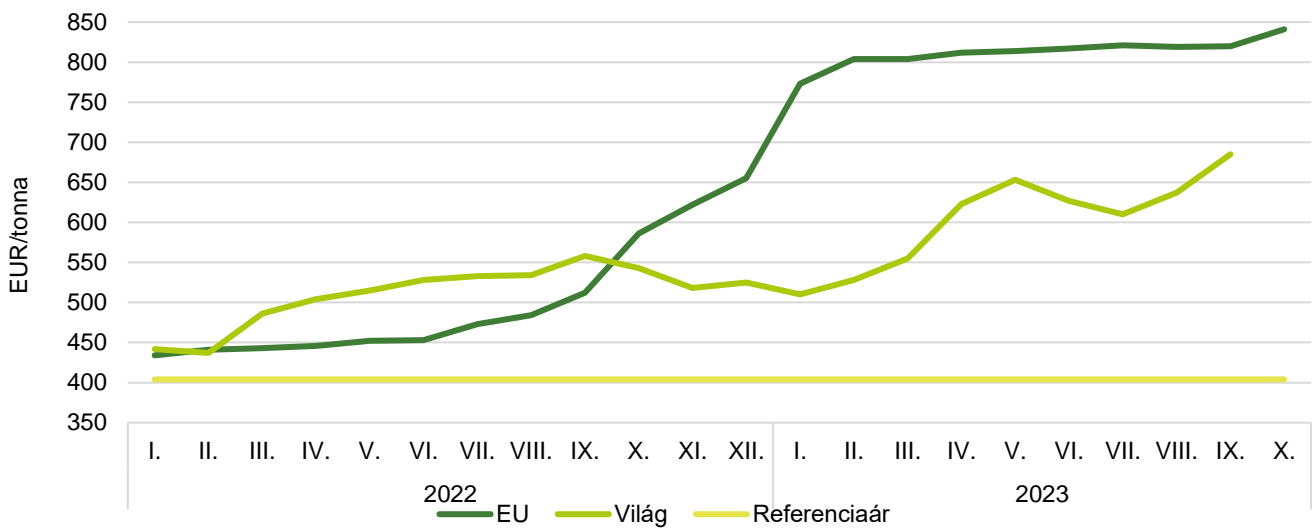
Forrás: LIFFE

18. ábra: A fehércukor különböző határidőre szóló jegyzése a londoni árutőzsdén II. (2023)



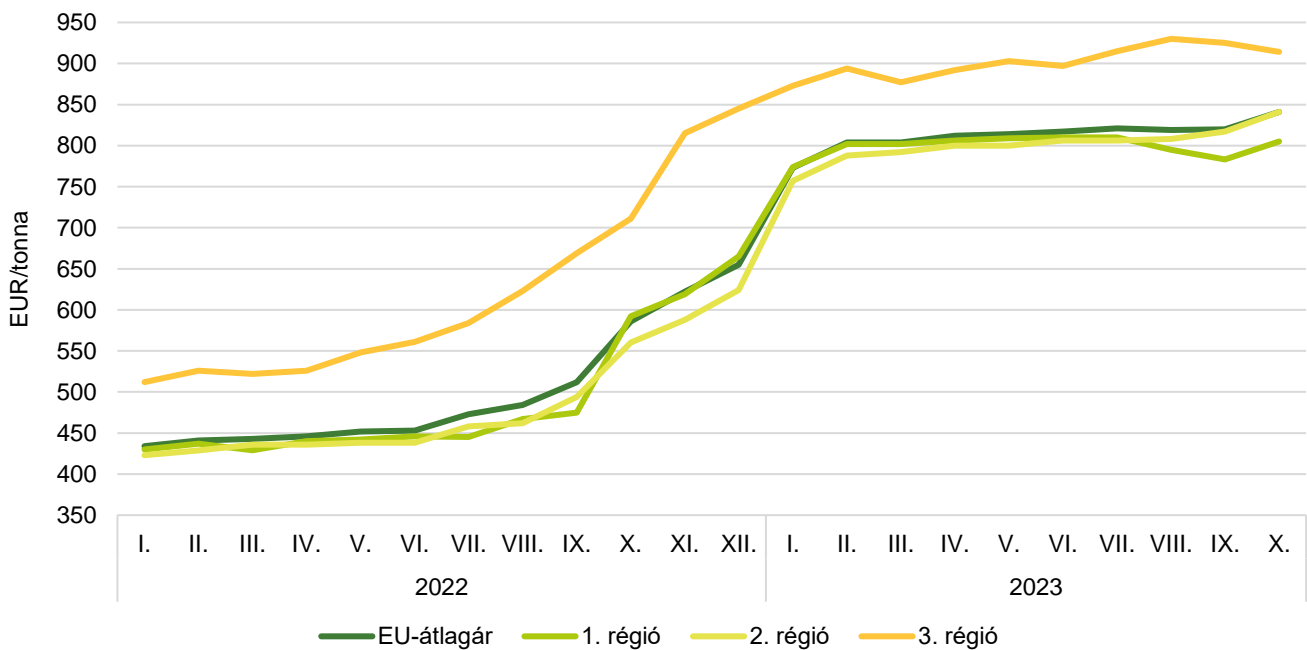
Forrás: LIFFE

19. ábra: **A cukor világti, uniós és referenciaára (2022–2023)**

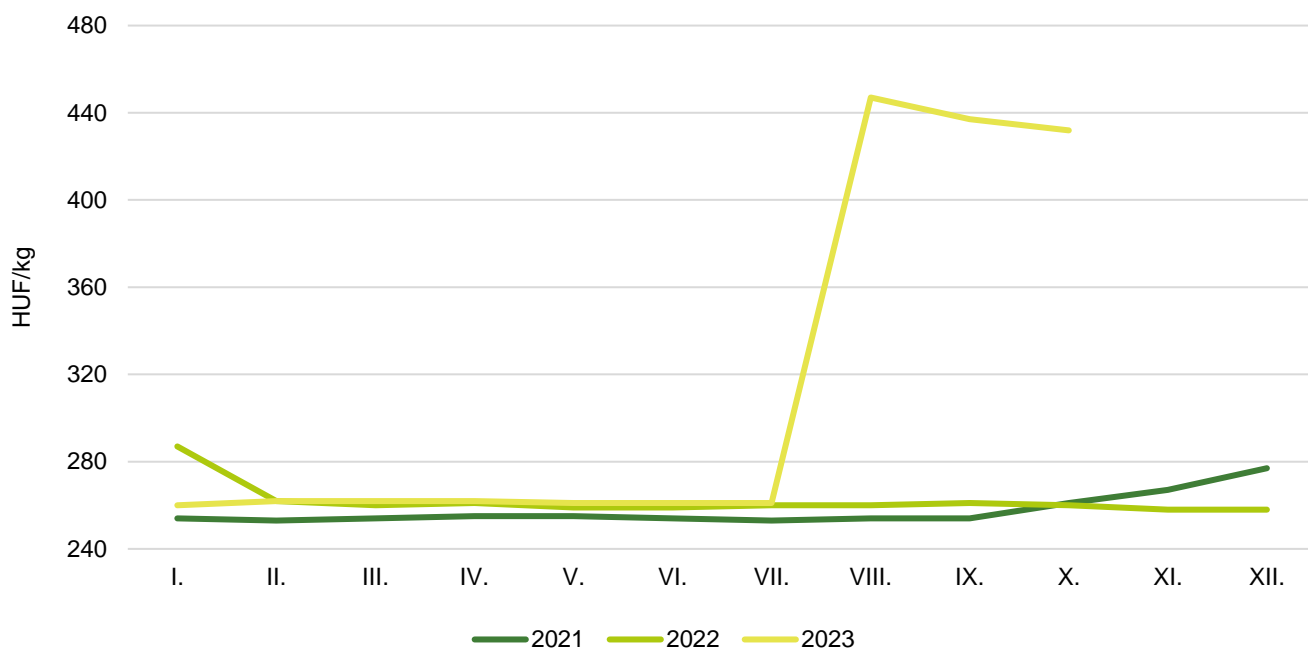


Forrás: Európai Bizottság

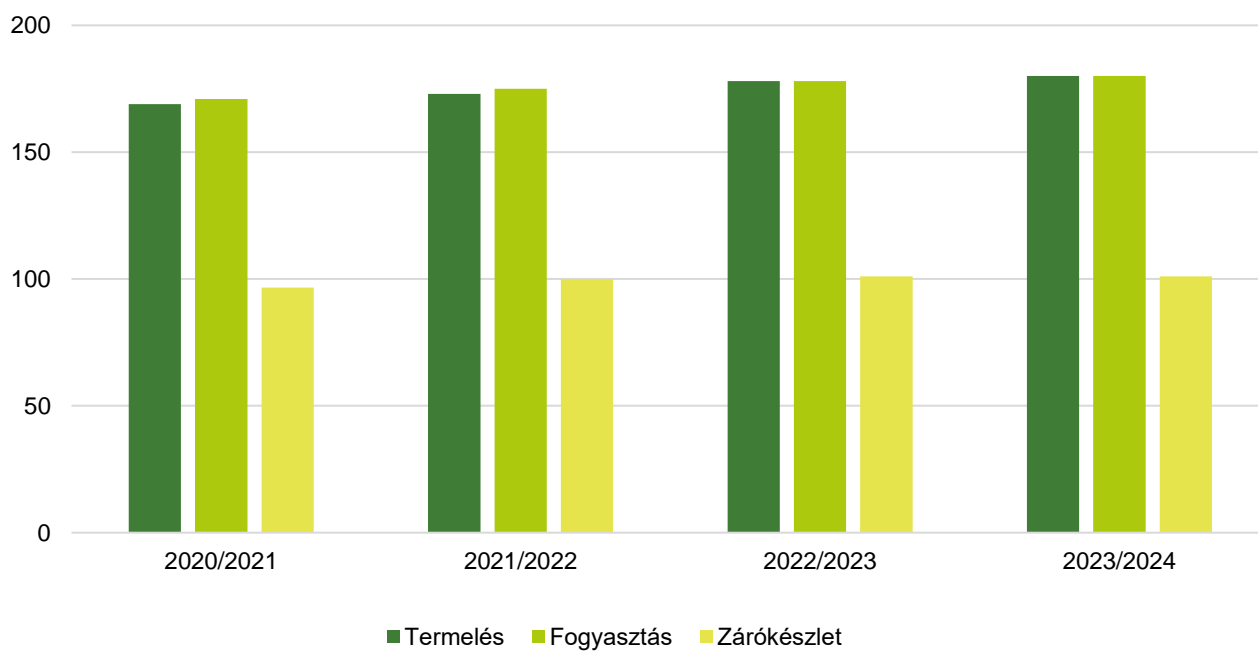
20. ábra: **A fehércukor átlagára az Európai Unióban (2022–2023)**



Megjegyzés: 1. régió: AT-CZ-DK-FI-HU-LT-PL-SE-SK; 2. régió: BE-FR-NL; 3. régió: BG-ES-GR-HR-IT-PT-RO.
 Forrás: Európai Bizottság

21. ábra: **A kristálycukor havi fogyasztói ára Magyarországon (2021–2023)**

Forrás: KSH

22. ábra: **A globális cukortermelés, -fogyasztás és zárókészlet alakulása**

Forrás: Európai Bizottság/ISO

22. táblázat: **A cukorrépa termésátlaga az Európai Unióban**

tonna/hektár

	2022	2023 ^{a)}	Az elmúlt öt év átlaga	2023/elmúlt öt év átlaga (százalék)	2023/2022 (százalék)
EU	n. a.	74,7	72,0	103,8	n. a.
Ausztria	79,7	73,5	75,9	96,8	92,2
Belgium	89,3	85,5	85,3	100,2	95,7
Csehország	69,6	67,3	63,5	106,0	96,7
Németország	71,2	76,1	72,5	105,0	106,9
Dánia	72,3	74,4	73,6	101,1	102,9
Spanyolország	84,1	87,1	85,8	101,5	103,6
Finnország	43,1	40,3	40,1	100,5	93,5
Franciaország	78,6	84,3	78,6	107,3	107,3
Horvátország	n. a.	n. a.	n. a.	n. a.	n. a.
Magyarország	47,2	59,0	57,4	102,8	125,0
Olaszország	n. a.	64,0	63,1	101,4	n. a.
Litvánia	62,5	55,5	63,2	87,8	88,8
Hollandia	88,8	83,5	82,4	101,3	94,0
Lengyelország	63,8	62,8	60,6	103,6	98,4
Románia	31,8.	33,2	37,5	88,5	n. a.
Svédország	64,7	65,8	66,5	98,9	101,7
Szlovákia	56,3	65,0	59,4	109,4	115,5

^{a)} Előrevetítés.

Megjegyzés: n. a. – nincs adat.

Forrás: Európai Bizottság

