

AGRÁRPIACI JELENTÉSEK

**ÉLŐ ÁLLAT ÉS
HÚS**

XXVI. évfolyam • 23. szám • 2023

ÉLŐÁLLAT ÉS HÚS
XXVI. évfolyam • 23. szám • 2023
2023. november 28.

Megjelenik kéthetente

Felelős szerkesztő
Dr. Stummer Ildikó

Szerző
Tubáné Elek Réka
elek.reka@aki.gov.hu



1093 Budapest, Zsil utca 3–5.
Telefon: +36 1 217 1011
www.aki.gov.hu
aki@aki.gov.hu

A kiadvány az Agrárközgazdasági Intézet
által üzemeltetett Piaci Árinformációs Rendszer
adatai alapján készül.



Friss adatokért kérjük látogasson el a
[PÁIR lekérdezhető adatok](#) felületre.

ISSN 1418 2130

A kiadványokkal kapcsolatban részletes
felvilágosítást ad:
Publikációs Csoport – publikacio@aki.gov.hu

Tartalomjegyzék

Összefoglaló	3
Summary	3
Piaci jelentés	4
Világ és Európai Unió	4
Magyarország	4
Ábrák, táblázatok	5
Sertés	5
Szarvasmarha	13
Bárány	18
Nemzetközi előrevetítések	21



Összefoglaló

Az AKI PÁIR adatai szerint a fiatal bika termelői ára 761 forint/kilogramm hasított meleg súly volt 2023 októberében, 7,5 százalékkal emelkedett 2022 azonos hónapjának átlagárához viszonyítva. A vágóüsző ára 1 százalékkal, míg a vágótehéné 19 százalékkal csökkent a vizsgált időszakban.

Summary

According to AKI PÁIR, in Hungary, the producer price of young bulls was HUF 761 per kilogram carcass warm weight in October 2023 increased by 7.5 per cent compared to the average price of the same month in 2022. The price of slaughter heifers decreased by 1 per cent and the price of slaughter cows decreased by 19 per cent in the period under review.

Piaci jelentés

Világ és Európai Unió

Az Amerikai Egyesült Államok agrárminisztériumának (USDA) novemberben megjelent előrejelzése szerint az USA marhahústermelése 4 százalékkal csökkenhet 2023 negyedik negyedévében a 2022. október–decemberihez képest. Az USDA szakértői a hízóbika termelői árának 36 és a vágótehén árának 29 százalékos emelkedésére számítanak ugyanekkor. A belső fogyasztás 2,1 százalékkal, a marhahúsexport 15 százalékkal lehet kevesebb, míg a marhahúsimport csaknem 11 százalékkal növekedhet. Az USDA adatai szerint az Egyesült Államok marhahústermelése 5 százalékkal, borjúhústermelése 11 százalékkal csökkent 2023 január–októberében 2022 január–októberéhez viszonyítva. A szarvasmarhák vágása 4 százalékkal, a vágóállatok élősúlya 1 százalékkal mérséklődött. Az Egyesült Államokban a bika ára 6,53 dollár (USD)/kilogramm hasított hideg súly volt 2023 szeptemberében, 23,6 százalékkal haladta meg az egy évvel korábbiét. Az USA marha- és borjúhúskivitele 14 százalékkal maradt el 2023 január–szeptemberében a 2022. január–szeptemberihez képest. Az élő szarvasmarha exportja csaknem 8 százalékkal csökkent a vizsgált időszakban, a fő célpiacra, Kanadába 13 százalékkal több élő állat került. Az USA marha- és borjúhús-behozatala 7 százalékkal, az élőszarvasmarha-importja 19 százalékkal nőtt ezzel egy időben.

Brazíliában a szarvasmarha ára brazil reálban kifejezve közel 20 százalékkal esett vissza 2023 októberében az előző év azonos hónapjának átlagárához képest. A Brazil Marhahúsexportörök Szövetségének (ABIEC) adatai szerint Brazília marhahúskivitele 1 millió 844 ezer tonna volt 2023 január–októberében, ami 4 százalékos csökkenést jelent az egy évvel korábbihoz képest. Kínába 969 ezer tonna brazil marhahús került, ami 7,3 százalékkal kevesebb a 2022 január–októberében szállított volumennél.

Az Európai Unióban a fiatal bika „R3” kereskedelmi osztály vágóhídi belépési ára 4,88 euró/kilogramm hasított hideg súly volt 2023 októberében, 3 százalékkal mérséklődött az egy évvel korábbihoz képest. A tehén „O3” ára 8 százalékkal csökkent, az üsző „R3” ára nem változott számottevően a vizsgált időszakban.

Magyarország

Az AKI vágási statisztikai adatai szerint 2023 január–szeptemberében a szarvasmarha vágása élősúlyban kifejezve 10 százalékkal csökkent az előző év hasonló időszakához képest. Az összes vágás több mint kétharmadát adó tehének vágása 10 százalékkal, a bikáké 14 százalékkal volt kevesebb, az üszőké ugyanebben az összehasonlításban 7 százalékkal nőtt.

A KSH adatai alapján Magyarország élőmarha-exportja 2023 január–augusztusában 5,4 százalékkal maradt el a 2022 azonos időszakától. A főbb partnerek Horvátország, Ausztria, Koszovó és Olaszország voltak. Magyarország élőmarha-importja 22 százalékkal nőtt. Az élő szarvasmarha több mint fele Dániából, Ausztriából és Németországból származott. A marhahúsexport mennyisége 16 százalékkal, értéke 17 százalékkal csökkent. A marhahúsimport volumene 18 százalékkal, értéke 7 százalékkal esett vissza a megfigyelt periódusban.

Az AKI PÁIR adatai szerint a fiatal bika termelői ára 761 forint/kilogramm hasított meleg súly volt 2023 októberében, 7,5 százalékkal emelkedett 2022 azonos hónapjának átlagárához viszonyítva. A vágóüsző ára 1 százalékkal nőtt, míg a vágótehéné 19 százalékkal csökkent a vizsgált időszakban. A KSH adatai szerint a marharostélyos fogyasztói ára 15 százalékkal (4670 forint/kilogramm) haladta meg 2023 októberében az egy évvel korábbi árat.

Ábrák, táblázatok

Sertés

1. táblázat: **A vágósertés termelői ára^{a)} Magyarországon**

Megnevezés	Minőségi kategória	Mértékegység	2022. 46. hét	2023. 45. hét	2023. 46. hét	2023. 46. hét/ 2022. 46. hét (százalék)	2023. 46. hét/ 2023. 45. hét (százalék)
Vágósertés, hazai termelésből	E	darab	25 844	25 821	25 280	97,82	97,90
		HUF/kg hasított meleg súly	775,31	806,96	807,91	104,20	100,12
	Valamennyi kategória ^{b)}	darab	55 789	57 996	55 326	99,17	95,40
		HUF/kg hasított meleg súly	777,44	810,79	807,84	103,91	99,64

^{a)} Az ár nem tartalmazza a szállítási költséget.

^{b)} S-P, Nem minősített, M1.

Forrás: AKI PÁIR

2. táblázat: **A vágósertés vágóhídi belépési ára^{a)} Magyarországon**

Megnevezés	Mértékegység	2022. 46. hét	2023. 45. hét	2023. 46. hét	2023. 46. hét/ 2022. 46. hét (százalék)	2023. 46. hét/ 2023. 45. hét (százalék)
Vágósertés, hazai termelésből származó	darab	53 385	56 905	58 215	109,05	102,30
	HUF/kg hasított meleg súly	855,67	871,91	834,93	97,58	95,76
Vágósertés, importból származó	darab	7 963	8 843	10 510	131,99	118,85
	HUF/kg hasított meleg súly	840,94	859,98	824,30	98,02	95,85

^{a)} A sertések termelői ára a vágóhíd kapujában, amely tartalmazza a szállítási költséget is.

Forrás: AKI PÁIR

3. táblázat: **A hizósertéstáp értékesítési ára Magyarországon**

Megnevezés	Mértékegység	2022. október	2023. szeptember	2023. október	2023. október/ 2022. október (százalék)	2023. október/ 2023. szeptember (százalék)
Hizósertéstáp I.	tonna	2 581	2 943	2 745	106,35	93,27
	HUF/tonna	152 172	128 104	124 325	81,70	97,05
Hizósertéstáp II.	tonna	6 348	6 306	6 606	104,07	104,76
	HUF/tonna	120 547	120 357	120 796	100,21	100,37
Hizósertéstáp III.	tonna
	HUF/tonna

... = Adatvédelmi korlátok miatt nem közölhető adat.

Forrás: AKI PÁIR

4. táblázat: **A nyers sertéshúsok feldolgozói értékesítési ára Magyarországon**

Megnevezés	Mértékegység	2022. 46. hét	2023. 45. hét	2023. 46. hét	2023. 46. hét/ 2022. 46. hét (százalék)	2023. 46. hét/ 2023. 45. hét (százalék)
Csontos sertéshús, lehúzott, félben (fej, láb és farok nélkül)	tonna	309,55	281,49	290,64	93,89	103,25
	HUF/kg	1 107,82	1 182,00	1 163,11	104,99	98,40
Szalonnás és bőrös sertéshús, félben (fejvel, lábbal, farokkal)	tonna	431,13	417,77	426,28	98,88	102,04
	HUF/kg	927,67	983,19	981,57	105,81	99,83
Sertéskaraj, csonttal, szűzpecsenye nélkül	tonna	4,07	7,07	4,12	101,19	58,27
	HUF/kg	1 378,80	1 403,99	1 416,56	102,74	100,90
Sertéscomb, csont nélkül	tonna	265,66	245,69	366,71	138,04	149,26
	HUF/kg	1 500,62	1 642,25	1 608,10	107,16	97,92
Sertésstarja, csonttal	tonna	18,22	15,09	18,10	99,38	119,93
	HUF/kg	1 498,76	1 678,25	1 611,47	107,52	96,02
Sertéslapocka	tonna	171,89	107,85	128,66	74,85	119,30
	HUF/kg	1 336,74	1 449,02	1 412,83	105,69	97,50
Sertésoldalas	tonna	34,91	58,15	40,40	115,75	69,48
	HUF/kg	1 659,04	1 700,41	1 801,67	108,60	105,95
Sertésdagadó	tonna	2,84	2,81	4,98	175,20	177,35
	HUF/kg	1 328,81	1 496,53	1 411,07	106,19	94,29
Más sertéshús csonttal	tonna	408,37	287,68	284,79	69,74	99,00
	HUF/kg	869,31	819,88	860,90	99,03	105,00
Más sertéshús csont nélkül	tonna	765,01	924,64	760,97	99,47	82,30
	HUF/kg	1 031,77	1 003,37	1 061,53	102,89	105,80
Darált sertéshús	tonna
	HUF/kg

... = Adatvédelmi korlátok miatt nem közölhető adat.

Forrás: AKI PÁIR

5. táblázat: **A nyers sertéshúsok (friss) és a darálthús (friss) kiskereskedelmi beszerzési ára Magyarországon**

Megnevezés	Kiszerezés	Mértékegység	2022. 46. hét	2023. 45. hét	2023. 46. hét	2023. 46. hét/ 2022. 46. hét (százalék)	2023. 46. hét/ 2023. 45. hét (százalék)
Sertéscomb csont nélkül	lédig	tonna	153,01	238,78	418,13	273,27	175,11
		HUF/kg	1 456,41	1 570,22	1 559,55	107,08	99,32
	tálcás (500 gramm)	tonna	4,93	8,62	10,98	222,64	127,40
		HUF/kg	2 177,78	2 232,80	2 261,97	103,87	101,31
	vákuumos	tonna	153,63	166,94	173,76	113,11	104,08
		HUF/kg	1 714,57	1 677,67	1 652,71	96,39	98,51
Sertéslapocka	lédig	tonna	187,30	111,54	147,16	78,57	131,94
		HUF/kg	1 379,20	1 446,24	1 441,04	104,48	99,64
	tálcás (500 gramm)	tonna	3,42	3,19	3,87	113,13	121,37
		HUF/kg	2 023,26	2 077,59	2 037,39	100,70	98,07
	vákuumos	tonna	66,30	68,06	78,41	118,25	115,20
		HUF/kg	1 470,28	1 496,94	1 495,74	101,73	99,92
Sertéskaraj csonttal, szűzpecsenye nélkül	lédig	tonna	4,68	9,81	6,60	141,14	67,32
		HUF/kg	1 456,86	1 431,48	1 433,94	98,43	100,17
	tálcás (500 gramm)	tonna
		HUF/kg
	vákuumos	tonna	1,12	8,12	5,81	519,96	71,54
		HUF/kg	1 461,50	1 694,21	1 716,63	117,46	101,32
Sertésstarja csonttal	lédig	tonna	45,26	18,67	49,71	109,82	266,21
		HUF/kg	1 463,31	1 613,66	1 601,75	109,46	99,26
	tálcás (500 gramm)	tonna	...	1,92	1,96	...	102,30
		HUF/kg	...	2 173,75	2 177,13	...	100,16
	vákuumos	tonna	5,05	7,64	8,39	165,93	109,75
		HUF/kg	1 489,06	1 873,77	1 721,57	115,61	91,88
Sertésoldalas	lédig	tonna	29,16	40,61	25,25	86,59	62,17
		HUF/kg	1 626,18	1 630,06	1 795,86	110,43	110,17
	tálcás (500 gramm)	tonna
		HUF/kg
	vákuumos	tonna	13,03	21,22	15,83	121,46	74,59
		HUF/kg	1 995,08	1 846,37	1 899,46	95,21	102,88
Sertésdagadó	lédig	tonna	2,37	2,04	2,58	108,84	126,96
		HUF/kg	1 405,35	1 449,30	1 437,51	102,29	99,19
	tálcás (500 gramm)	tonna
		HUF/kg
	vákuumos	tonna	...	0,30	0,29	...	95,68
		HUF/kg	...	1 621,13	1 673,35	...	103,22
Sertés darálthús	tonna	199,67	225,91	213,60	106,98	94,55	
	HUF/kg	1 641,71	1 529,16	1 563,99	95,27	102,28	

... = Adatvédelmi korlátok miatt nem közölhető adat.

Forrás: AKI PÁIR

6. táblázat: **A vágósertés („E” minőségi kategória) vágóhídi belépési ára^{a)} az Európai Unióban**

EUR/100kg hasított hideg súly

	2022. 46. hét	2023. 45. hét	2023. 46. hét	2023. 46. hét/ 2022. 46. hét (százalék)	2023. 46. hét/ 2023. 45. hét (százalék)
Magyarország	195,14	220,60	221,71	113,62	100,50
Belgium	177,07	203,29	203,57	114,97	100,14
Bulgária	249,95	262,30	260,67	104,29	99,38
Csehország	196,30	212,95	213,02	108,52	100,03
Dánia	183,91	191,32	191,32	104,03	100,00
Németország	198,51	220,33	220,40	111,03	100,03
Észtország	192,14	200,73	201,74	105,00	100,50
Görögország	232,70	–	–	–	–
Spanyolország	201,92	204,41	198,71	98,41	97,21
Franciaország	194,00	192,00	190,00	97,94	98,96
Horvátország	198,71	189,82	193,11	97,18	101,73
Írország	203,05	206,15	202,27	99,62	98,12
Olaszország	–	–	–	–	–
Ciprus	237,22	253,70	252,55	106,46	99,55
Lettország	195,85	227,16	228,50	116,67	100,59
Litvánia	179,65	219,44	216,88	120,72	98,83
Luxemburg	193,05	214,56	–	–	–
Hollandia	225,66	–	226,22	100,25	–
Ausztria	171,96	195,35	195,28	113,56	99,96
Lengyelország	205,50	226,30	221,37	107,72	97,82
Portugália	198,86	221,88	226,83	114,07	102,23
Románia	218,28	220,73	218,35	100,03	98,92
Szlovénia	223,87	234,64	233,37	104,24	99,46
Szlovákia	205,66	225,83	224,44	109,13	99,38
Finnország	203,49	222,47	224,42	110,29	100,88
Svédország	222,45	218,31	220,41	99,08	100,96
EU	233,74	219,57	223,09	95,45	101,61

^{a)} Az ár tartalmazza a szállítási költséget is.
Forrás: Európai Bizottság

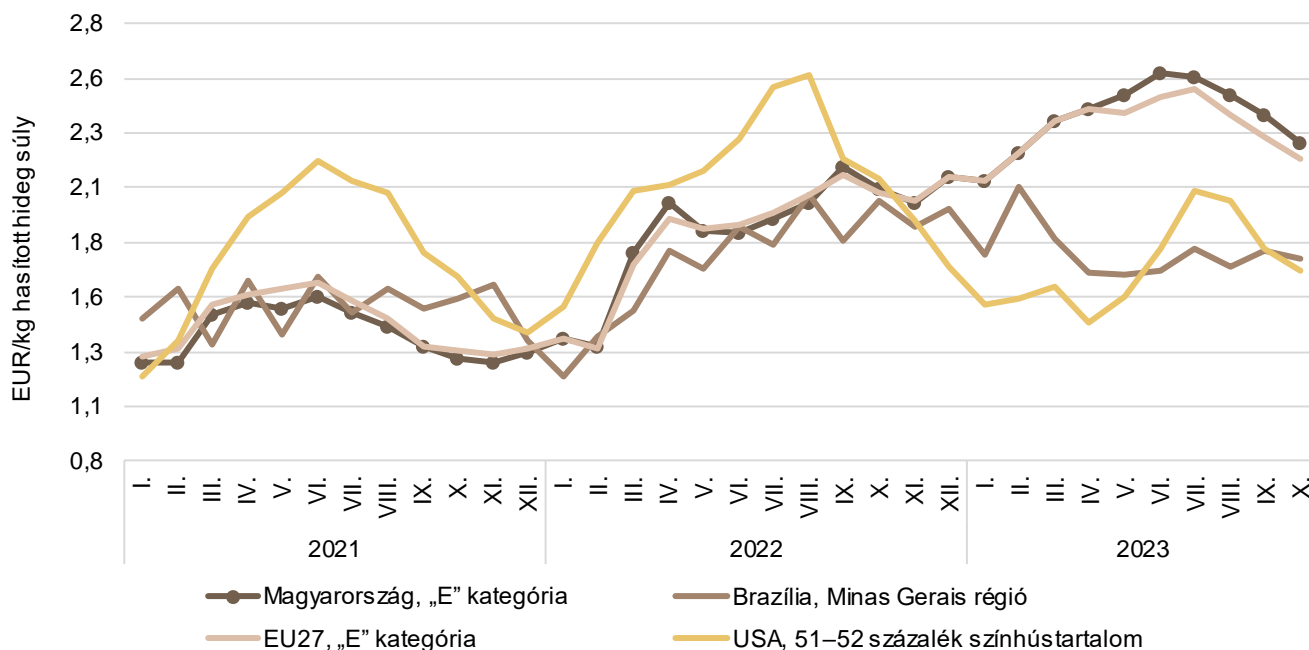
7. táblázat: **A vágósertés termelői ára az EU néhány tagországában**

EUR/kg hasított súly

	2023. 43. hét	2023. 44. hét	2023. 45. hét	2023. 46. hét	2023. 47. hét
Vion (Hollandia)	2,19	2,19	2,19	2,19	2,19
Compexo (Hollandia)	1,93	1,93	1,93	1,93	1,93
Németország (szerződéses ár)	2,10	2,10	2,10	2,10	2,10
Tönnies (Németország)	2,10	2,10	2,10	2,10	2,10
West Fleisch (Németország)	2,11	2,10	2,10	2,10	2,10
Danish Crown (Dánia)	1,70	1,70	1,70	1,70	1,73
Tican (Dánia)	1,73	1,73	1,73	1,73	1,76

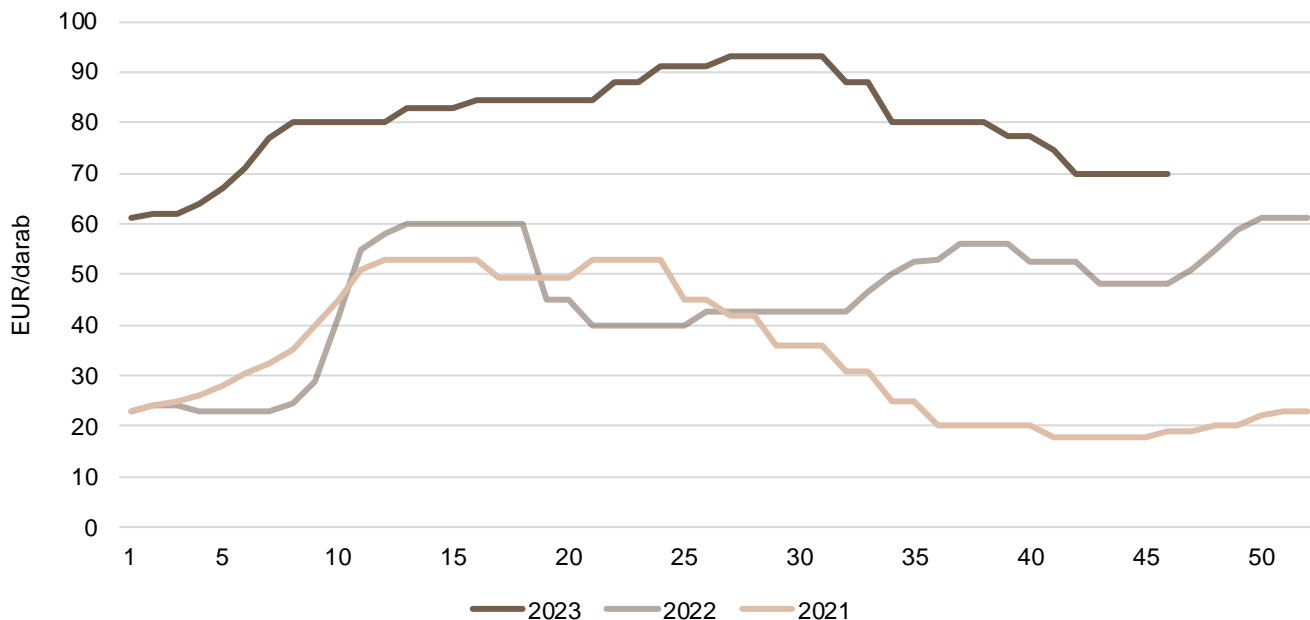
Forrás: Schuttert, Danish Crown, Tican, MPB

1. ábra: **A sertés havi világsi árá (2021–2023)**



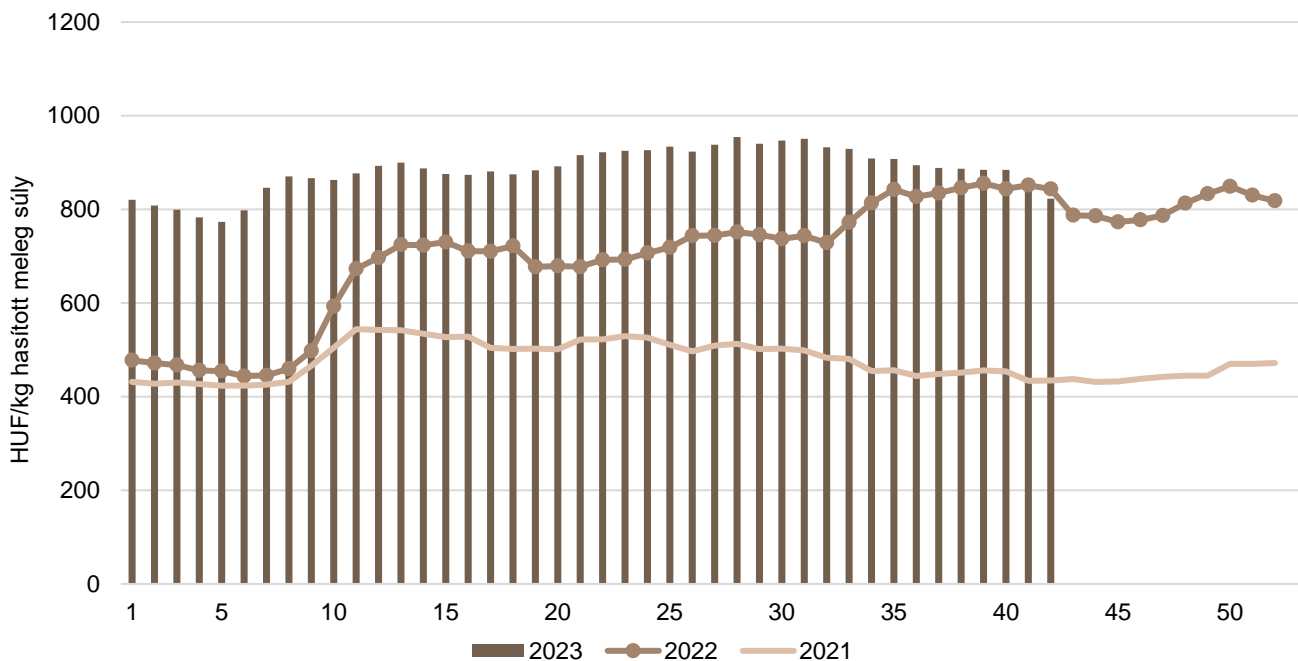
Forrás: USDA, Európai Bizottság, MPB, AKI PÁIR

2. ábra: **A malac ára (Nord–West, 25 kg) Németországban (2021–2023)**



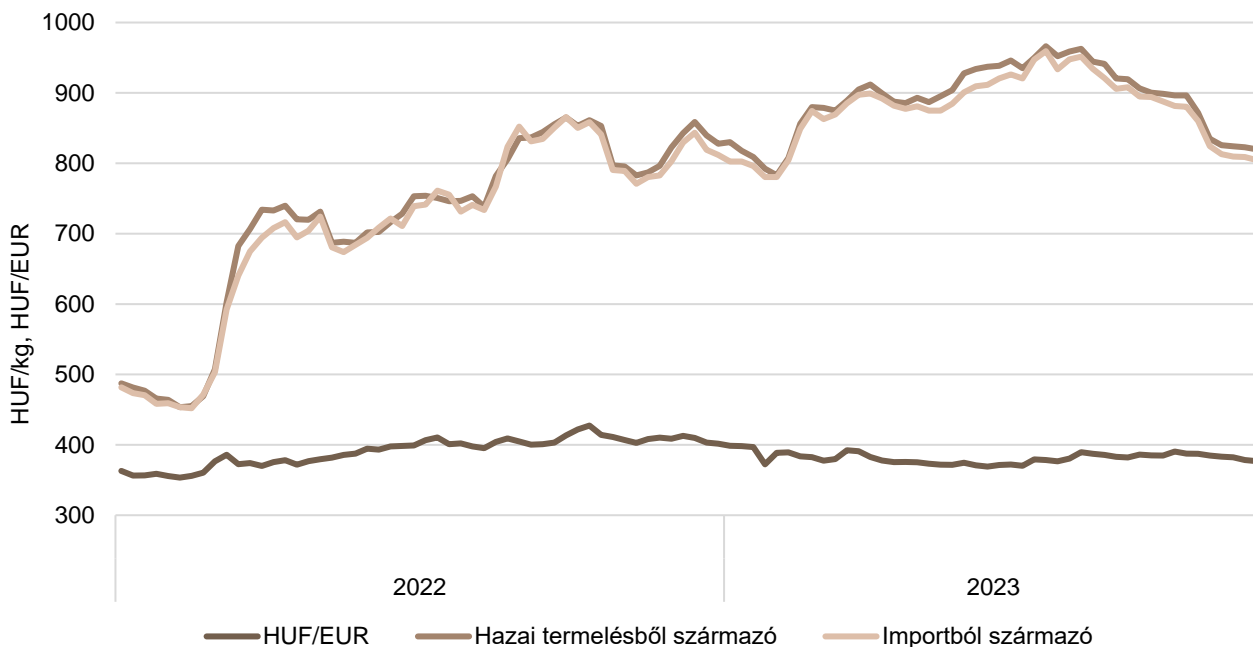
Forrás: VAEX

3. ábra: **A hazai termelésből származó vágósertés^{a)} heti termelői ára Magyarországon (2021–2023)**

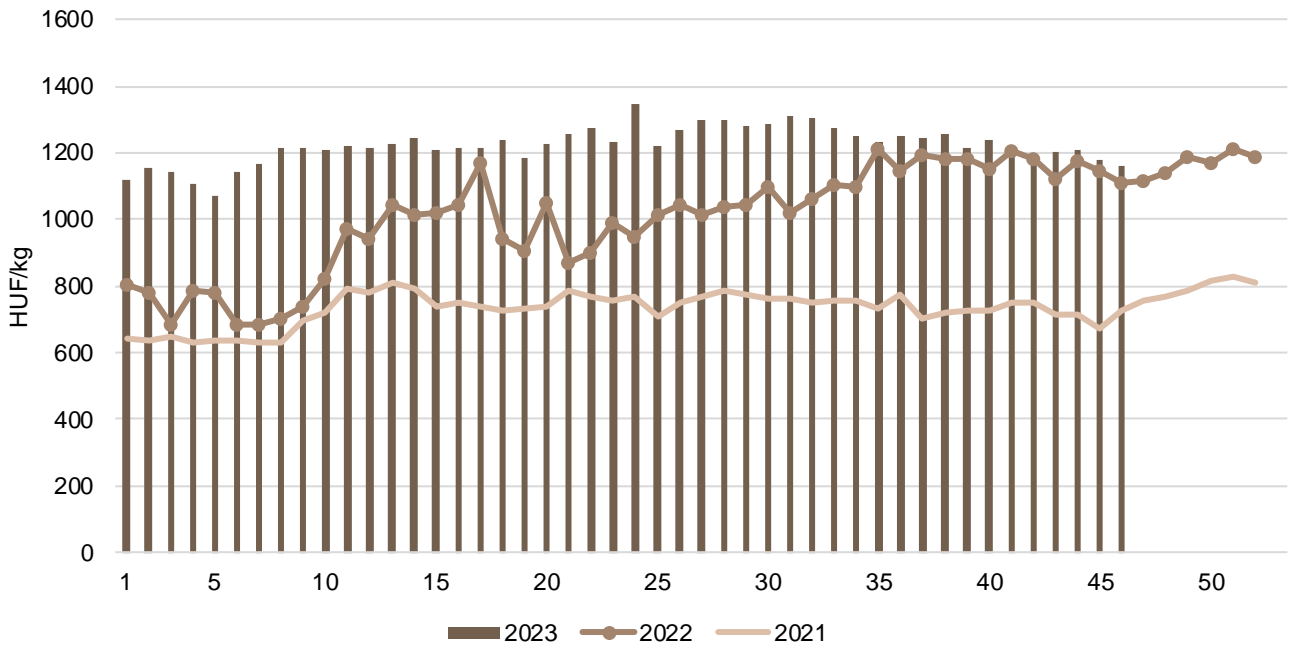


^{a)} S-P, Nem minősített, M1.
Forrás: AKI PÁIR

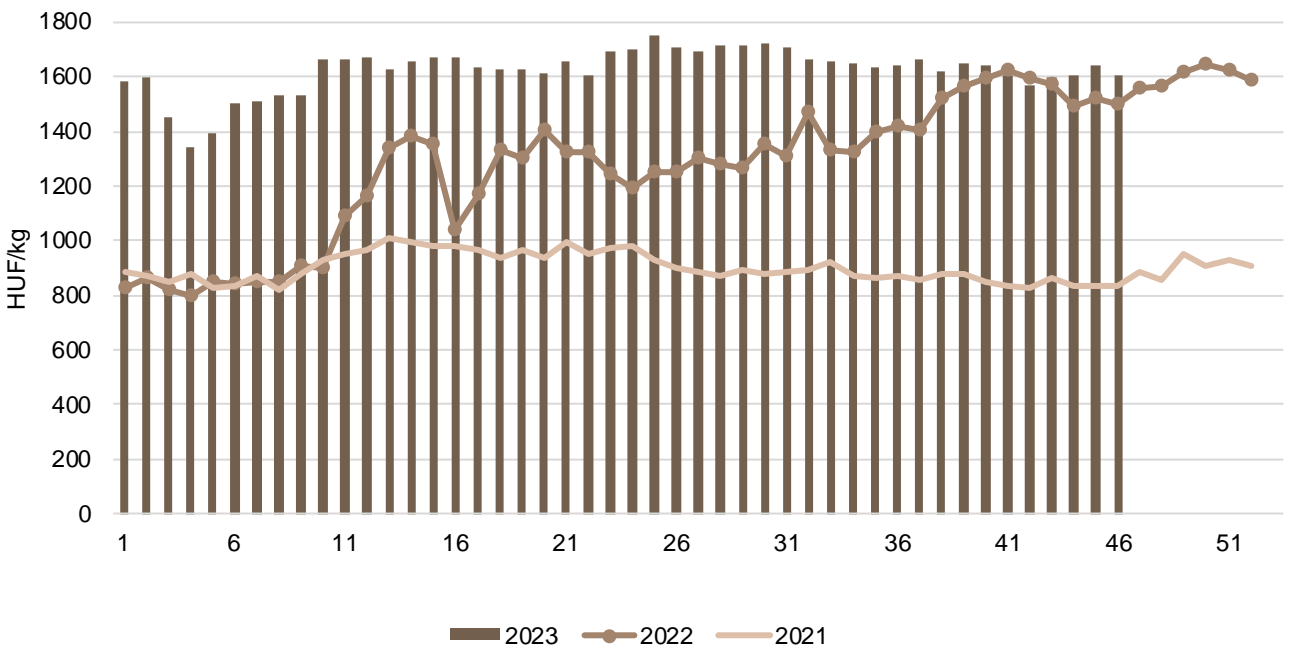
4. ábra: **A vágósertés heti vágóhídi belépési ára Magyarországon (2022–2023)**



Forrás: AKI PÁIR, MNB

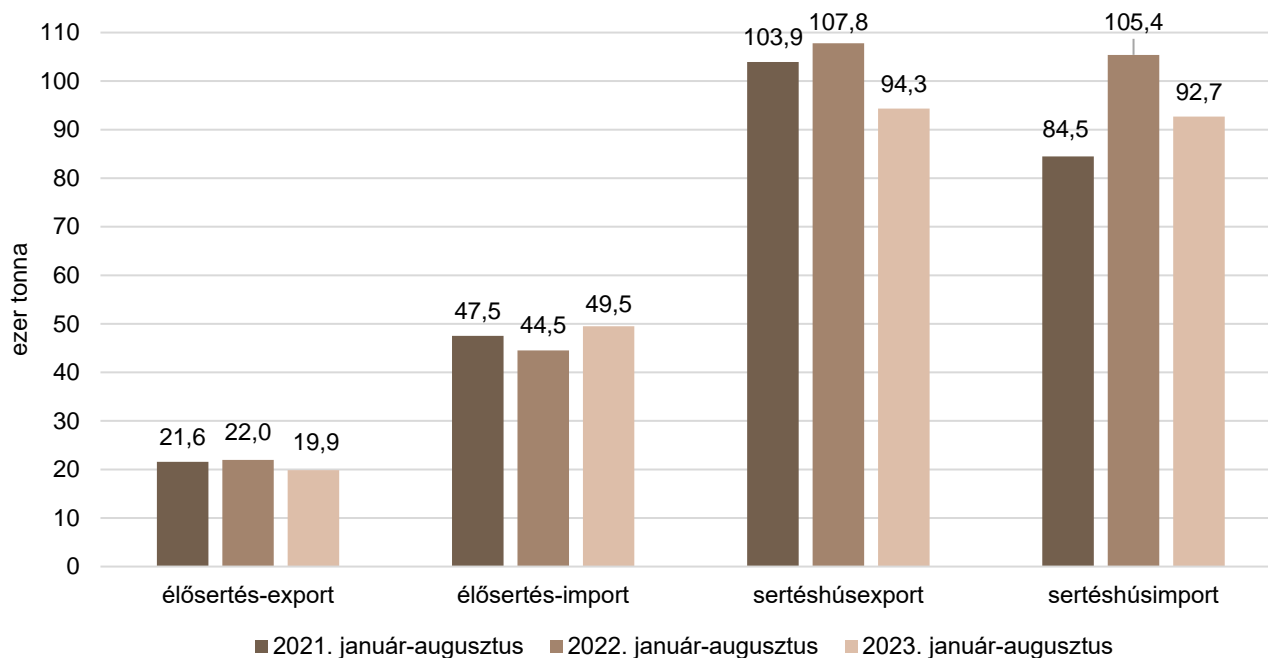
5. ábra: **A csontos sertéshús, lehúzott, félben heti értékesítési ára Magyarországon (2021–2023)**

Forrás: AKI PÁIR

6. ábra: **A sertéscomb heti értékesítési ára Magyarországon (2021–2023)**

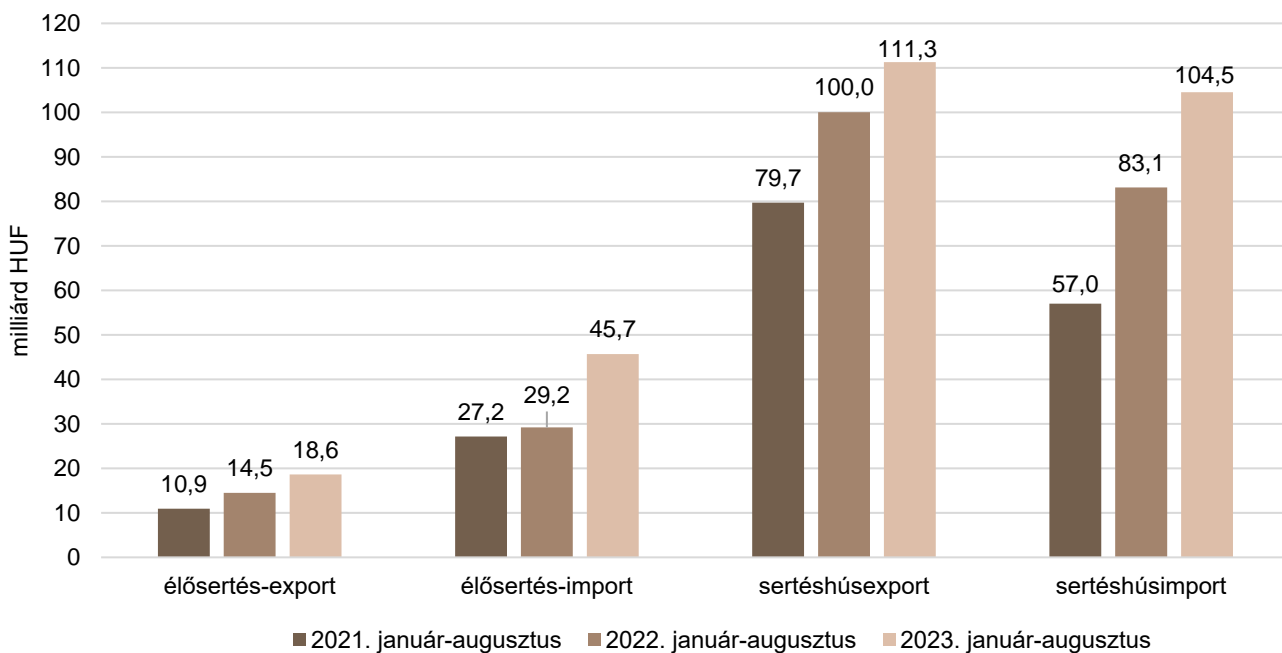
Forrás: AKI PÁIR

7. ábra: **Az élő sertés és a sertéshús külkereskedelmének mennyisége Magyarországon**



Forrás: KSH

8. ábra: **Az élő sertés és a sertéshús külkereskedelmének értéke Magyarországon**



Forrás: KSH

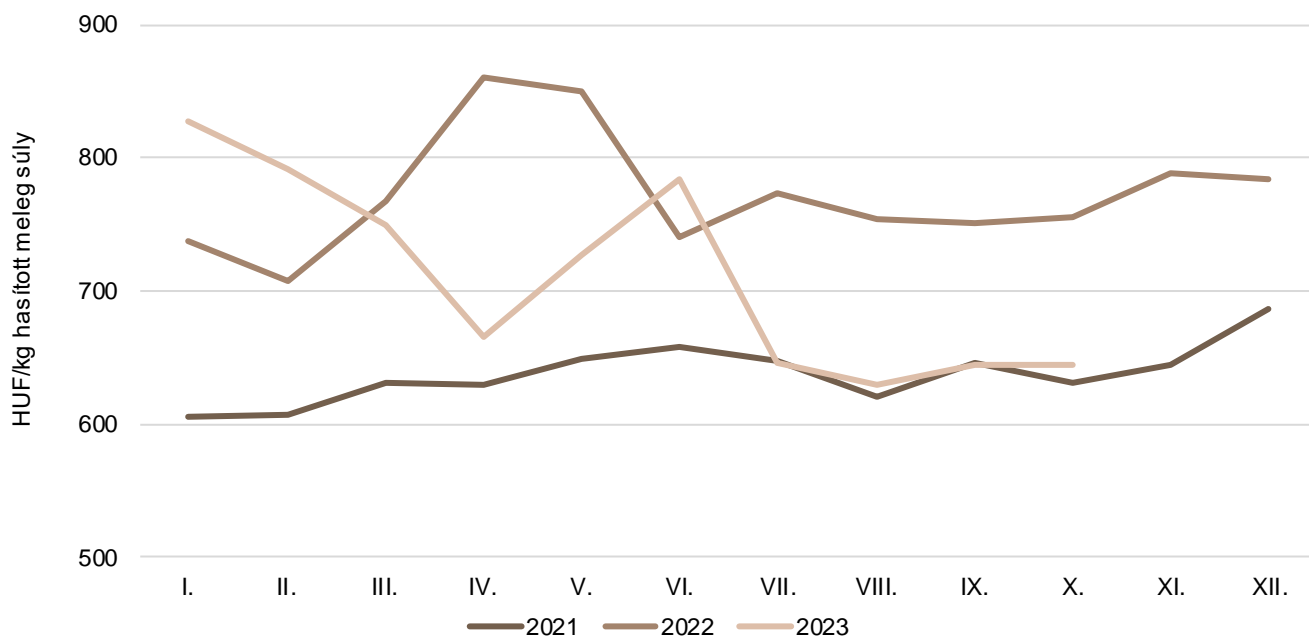
Szarvasmarha

8. táblázat: **A vágómarha termelői ára Magyarországon**

Megnevezés	Minőségi kategória	Mértékegység	2022. 46. hét	2023. 45. hét	2023. 46. hét	2023. 46. hét/ 2022. 46. hét (százalék)	2023. 46. hét/ 2023. 45. hét (százalék)
Fiatal bika	E–P	darab	127	124	150	118,11	120,97
		HUF/kg hasított meleg súly	30 435	33 302	39 604	130,13	118,92
Vágótehén	E–P	darab	757	749	758	100,16	101,20
		HUF/kg hasított meleg súly	840	550	595	70,83	108,18
Vágóüsző	E–P	darab	239 226	156 347	183 158	76,56	117,15
		HUF/kg hasított meleg súly	756	604	629	83,15	104,15
Vágómarha összesen	E–P	darab	127	55	66	51,97	120,00
		HUF/kg hasított meleg súly	30 990	14250	16643	53,70	116,79

Forrás: AKI PÁIR

9. ábra: **A vágómarha havi termelői ára Magyarországon (2021–2023)**



Forrás: AKI PÁIR

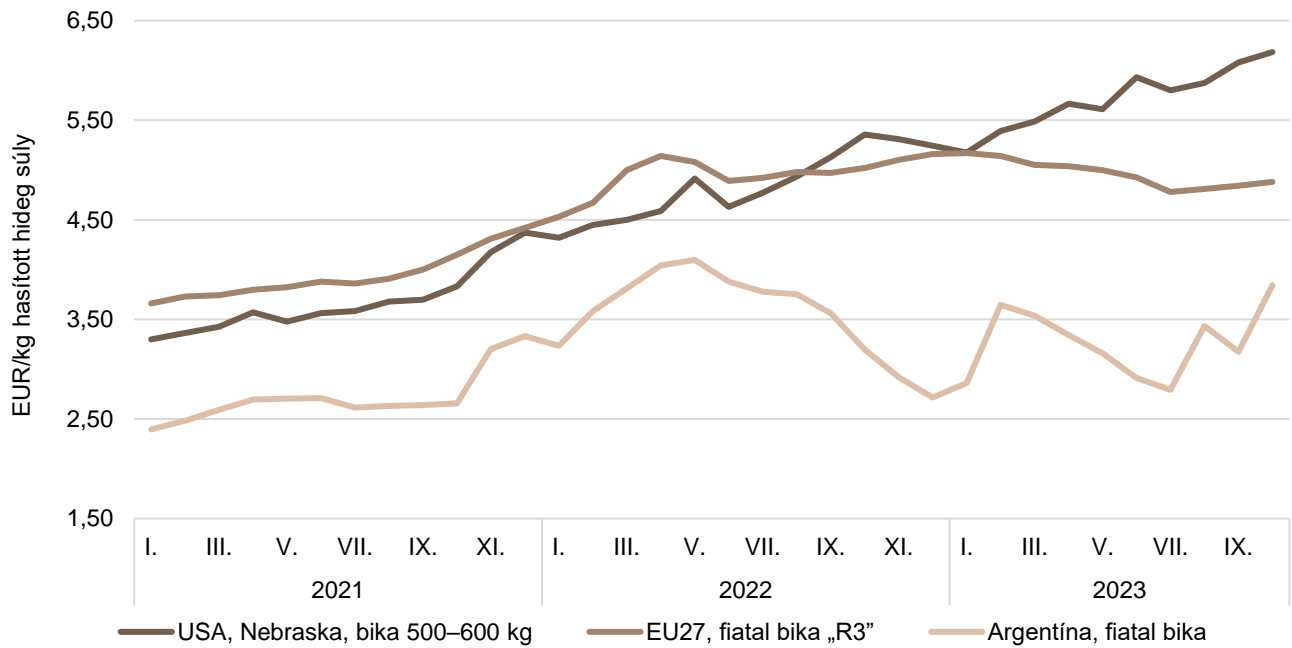
9. táblázat: **A fiatal bika („R3” minőségi kategória) vágóhídi belépési ára^{a)} az Európai Unióban**

EUR/100kg hasított hideg súly

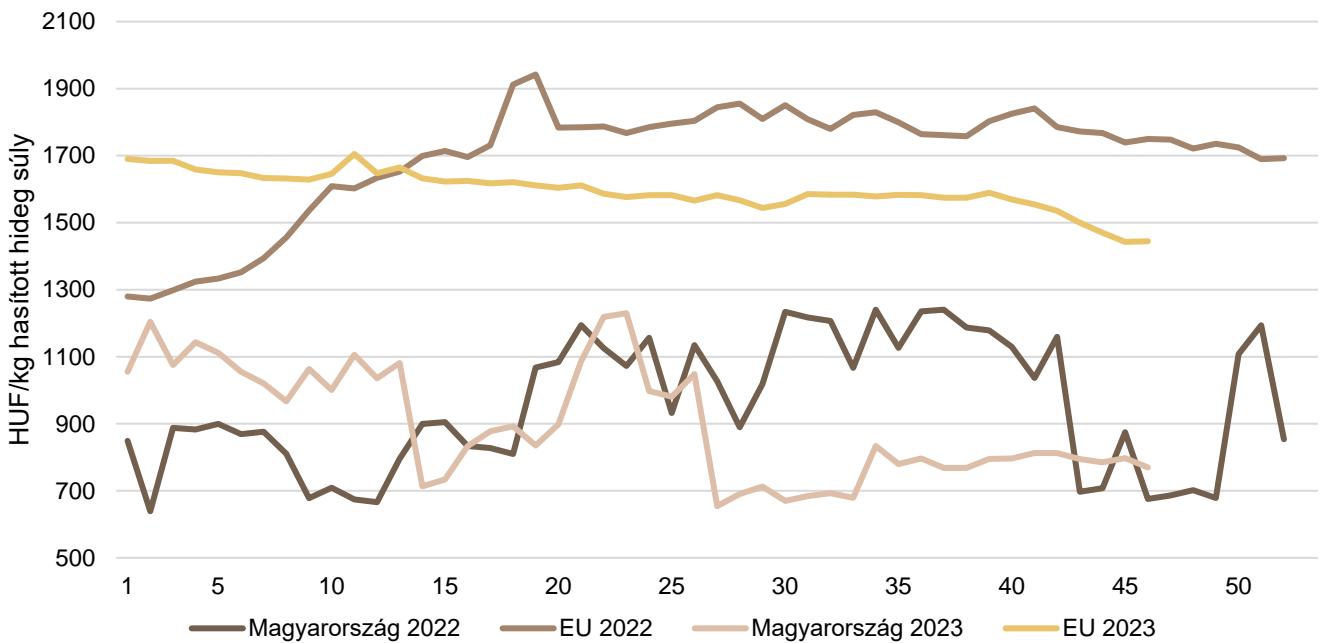
	2022. 46. hét	2023. 45. hét	2023. 46. hét	2023. 46. hét/ 2022. 46. hét (százalék)	2023. 46. hét/ 2023. 45. hét (százalék)
Magyarország	–	–	–	–	–
Belgium	433,00	405,00	404,00	93,30	99,75
Bulgária	–	562,43	516,41	–	91,82
Csehország	453,94	430,43	453,18	99,83	105,29
Dánia	490,02	432,25	429,96	87,74	99,47
Németország	526,70	479,27	483,58	91,81	100,90
Észtország	–	–	–	–	–
Görögország	–	433,61	433,61	–	100,00
Spanyolország	516,51	496,59	505,87	97,94	101,87
Franciaország	525,00	518,00	518,00	98,67	100,00
Horvátország	483,99	514,39	516,48	106,71	100,41
Írország	448,23	451,72	458,59	102,31	101,52
Olaszország	511,12	492,39	512,21	100,21	104,03
Ciprus	–	–	–	–	–
Lettország	346,76	302,57	302,57	–	100,00
Litvánia	394,44	382,93	373,96	94,81	97,66
Luxemburg	517,68	481,41	481,41	92,99	100,00
Málta	–	–	–	–	–
Hollandia	494,00	338,00	328,00	66,40	97,04
Ausztria	508,32	487,71	494,37	97,26	101,37
Lengyelország	491,03	469,79	475,04	96,74	101,12
Portugália	487,10	467,98	487,60	100,10	104,19
Románia	–	432,81	424,65	–	98,11
Szlovénia	441,27	489,56	485,82	110,10	99,24
Szlovákia	462,05	458,08	–	–	–
Finnország	489,87	505,08	505,19	103,13	100,02
Svédország	519,80	497,72	509,00	97,92	102,27
EU	510,26	487,57	492,34	96,49	100,98

^{a)} Az ár tartalmazza a szállítási költséget is.

Forrás: Európai Bizottság

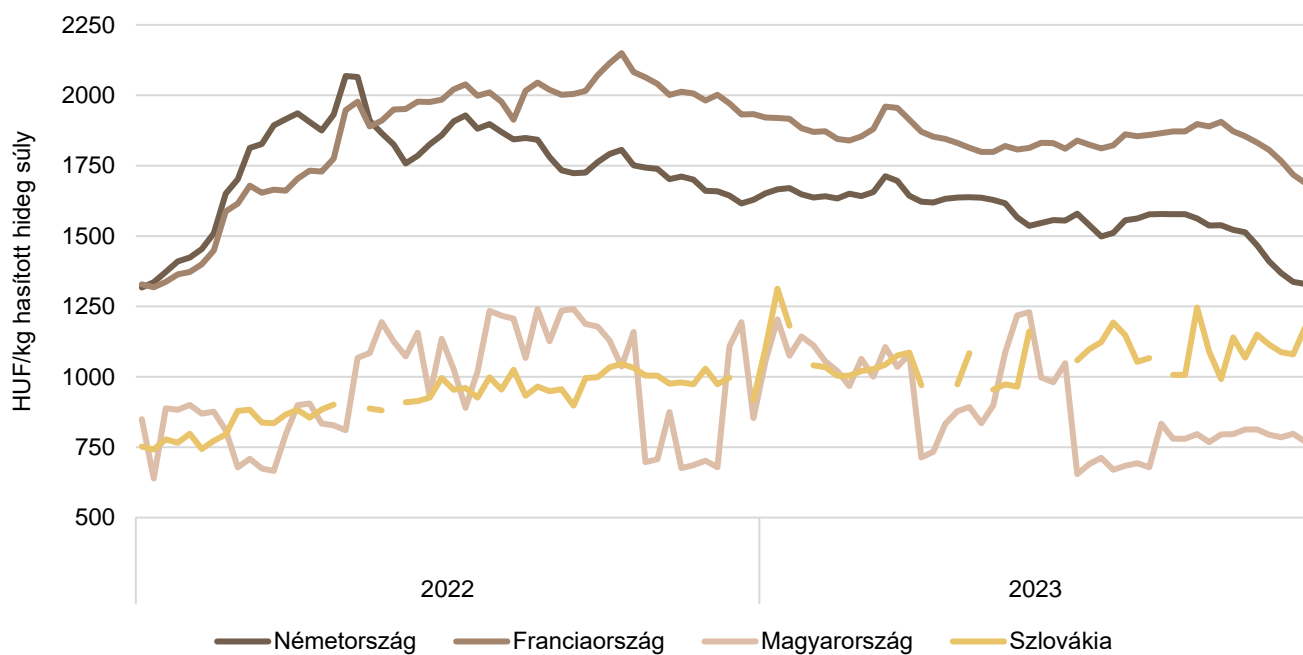
10. ábra: **A szarvasmarha havi világsi árá (2021–2023)**

Forrás: USDA, Európai Bizottság, Minagri

11. ábra: **A vágótehén „O3” heti vágóhídi belépési ára Magyarországon és az EU-ban (2022–2023)**

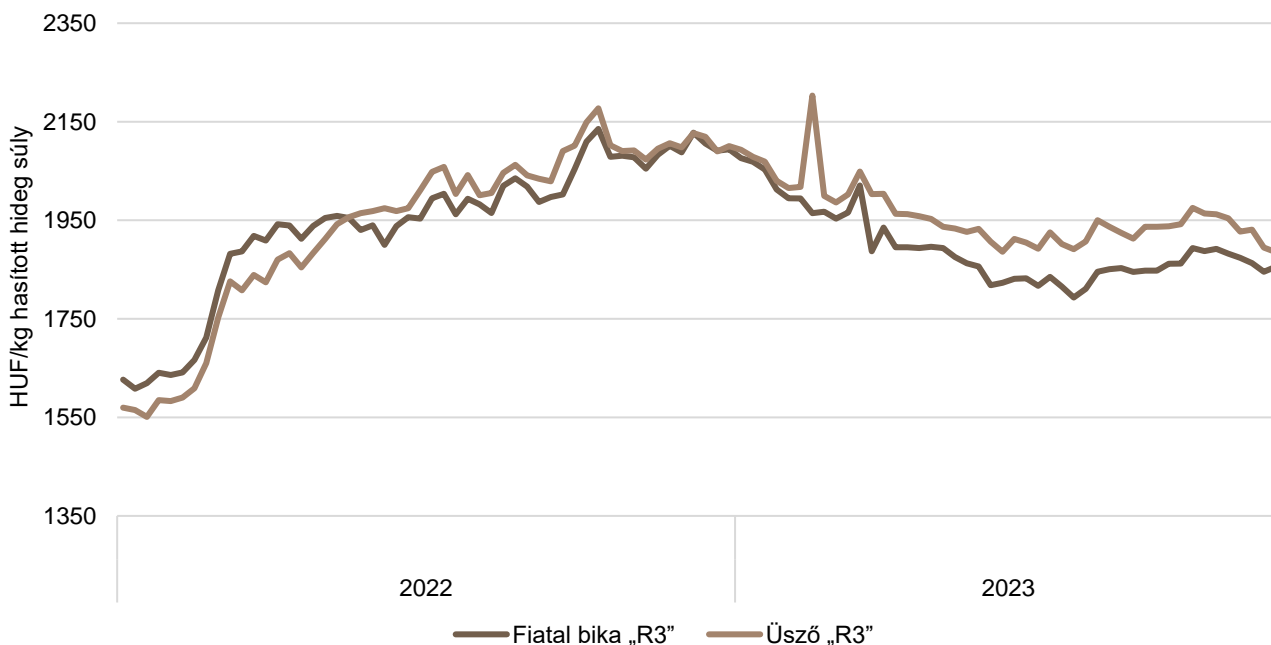
Forrás: Európai Bizottság, AKI PÁIR

12. ábra: A vágótehén „O3” heti vágóhídi belépési ára az EU néhány tagországában (2022–2023)

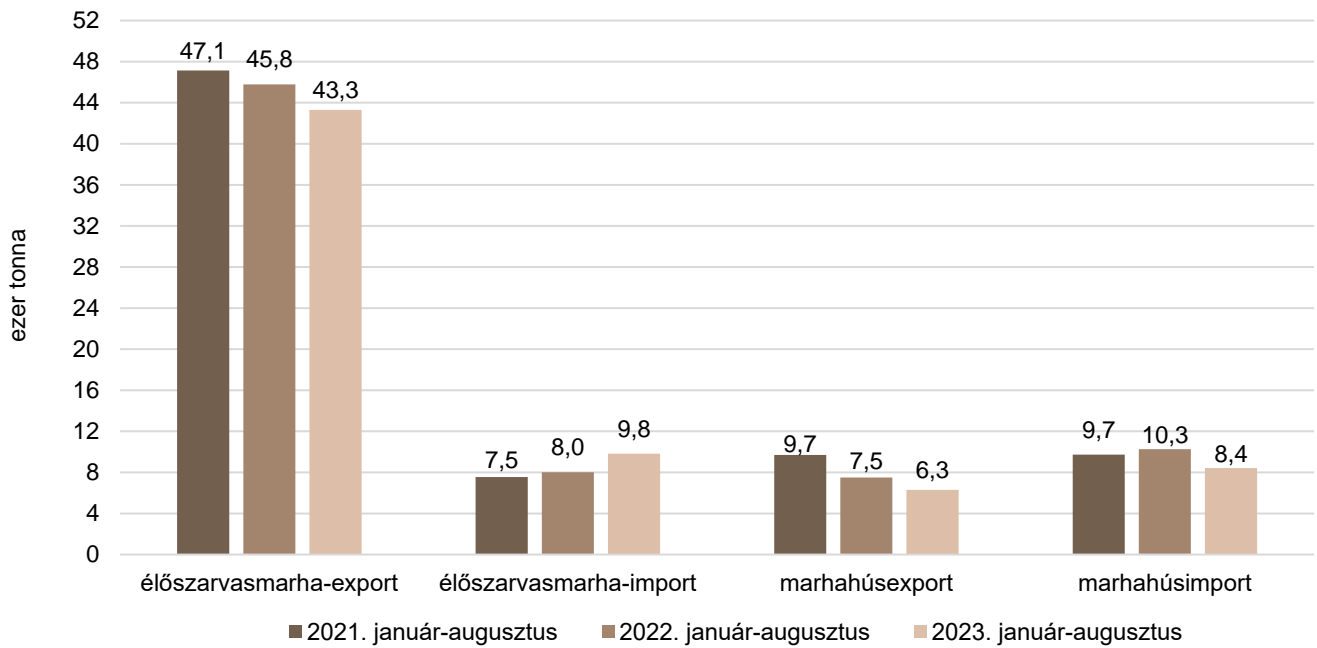


Forrás: Európai Bizottság

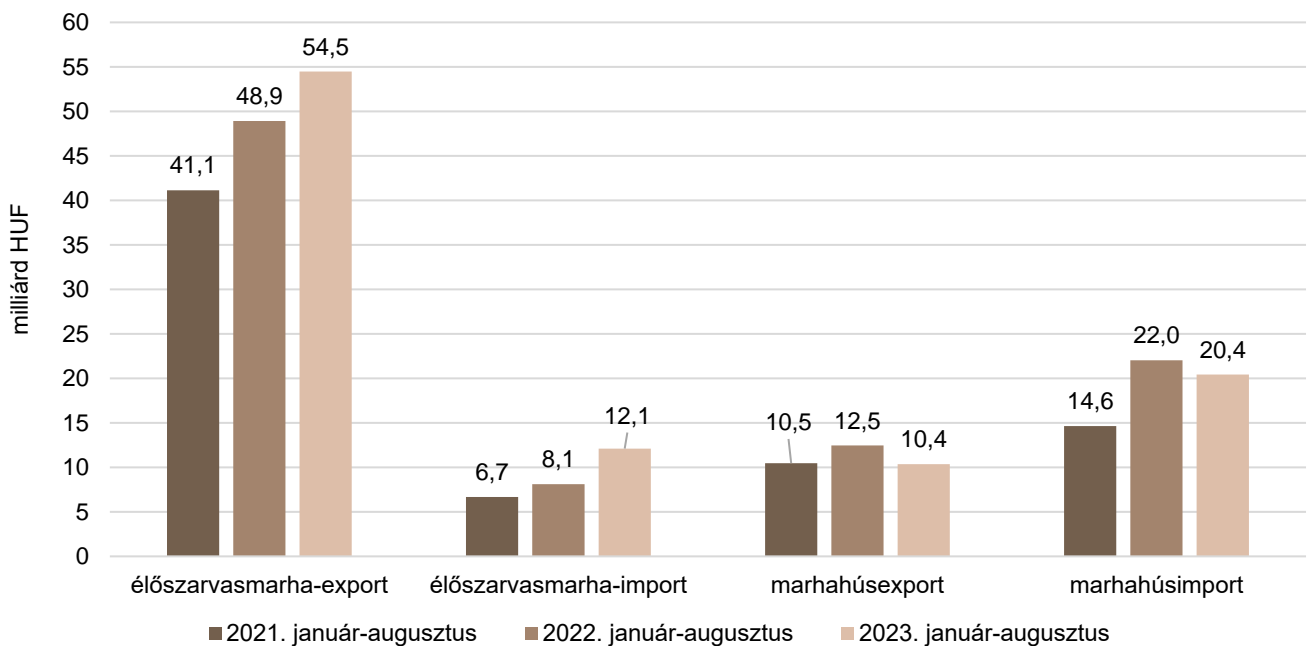
13. ábra: A fiatal bika „R3” és az üsző „R3” heti vágóhídi belépési ára az EU-ban (2022–2023)



Forrás: Európai Bizottság

14. ábra: **Az élő szarvasmarha és a marhahús külkereskedelmének mennyisége Magyarországon**

Forrás: KSH

15. ábra: **Az élő szarvasmarha és a marhahús külkereskedelmének értéke Magyarországon**

Forrás: KSH

Bárány

10. táblázat: **A vágóbárány termelői ára Magyarországon**

Megnevezés	Mértékegység	2022. 46. hét	2023. 45. hét	2023. 46. hét	2023. 46. hét/ 2022. 46. hét (százalék)	2023. 46. hét/ 2023. 45. hét (százalék)
Könnyű bárány	darab	826	...	991	119,98	...
	HUF/kg élősúly	1629,34	...	1715,76	105,3	...
ebből 20–24 kg között	darab	169	...	583	344,97	...
	HUF/kg élősúly	1663,57	...	1759,65	105,78	...
Nehéz bárány	darab	1074	893	1 056	98,32	118,25
	HUF/kg élősúly	1492,14	1473,33	1 576,83	105,68	107,02
Vágóbárány összesen	darab	1 900	1 024	2 047	107,74	199,9
	HUF/kg élősúly	1 551,78	1498,09	1 644,09	105,95	109,75

... = Adatvédelmi korlátok miatt nem közölhető adat.

Forrás: AKI PÁIR

11. táblázat: **A nehéz bárány (13 kg-nál nagyobb vágott súly) ára az Európai Unióban**

EUR/100kg vágott súly

	2022. 46. hét	2023. 45. hét	2023. 46. hét	2023. 46. hét/ 2022. 46. hét (százalék)	2023. 46. hét/ 2023. 45. hét (százalék)
Magyarország	–	–	889,12	–	–
Belgium	696,20	669,80	681,10	97,83	101,69
Dánia	774,50	828,05	799,97	103,29	96,61
Németország	775,11	890,44	920,46	118,75	103,37
Spanyolország	829,00	853,00	857,00	103,38	100,47
Franciaország	759,73	923,69	935,37	123,12	101,26
Horvátország	626,17	635,49	641,37	102,43	100,93
Írország	605,00	608,00	610,00	100,83	100,33
Ciprus	604,00	748,00	763,00	126,32	102,01
Lettország	572,08	544,20	544,07	95,10	99,98
Litvánia	545,31	–	–	–	–
Hollandia	587,71	–	–	–	–
Ausztria	667,00	667,00	656,00	98,35	98,35
Portugália	739,33	800,67	800,67	108,30	100,00
Románia	380,99	409,72	–	–	–
Finnország	570,21	588,08	588,08	103,13	100,00
Svédország	577,73	552,95	548,08	94,87	99,12
EU	732,05	777,61	782,61	106,91	100,64

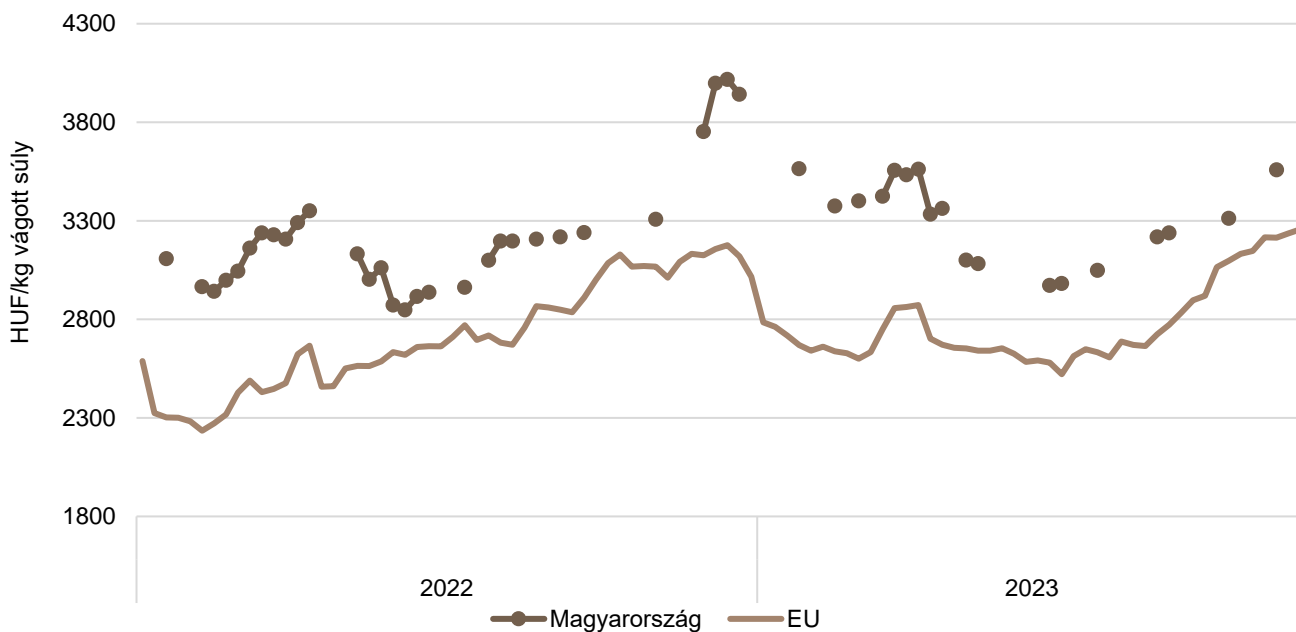
Forrás: Európai Bizottság

12. táblázat: **A könnyű bárány (13 kg-nál kisebb vágott súly) ára az Európai Unióban**

EUR/100kg vágott súly

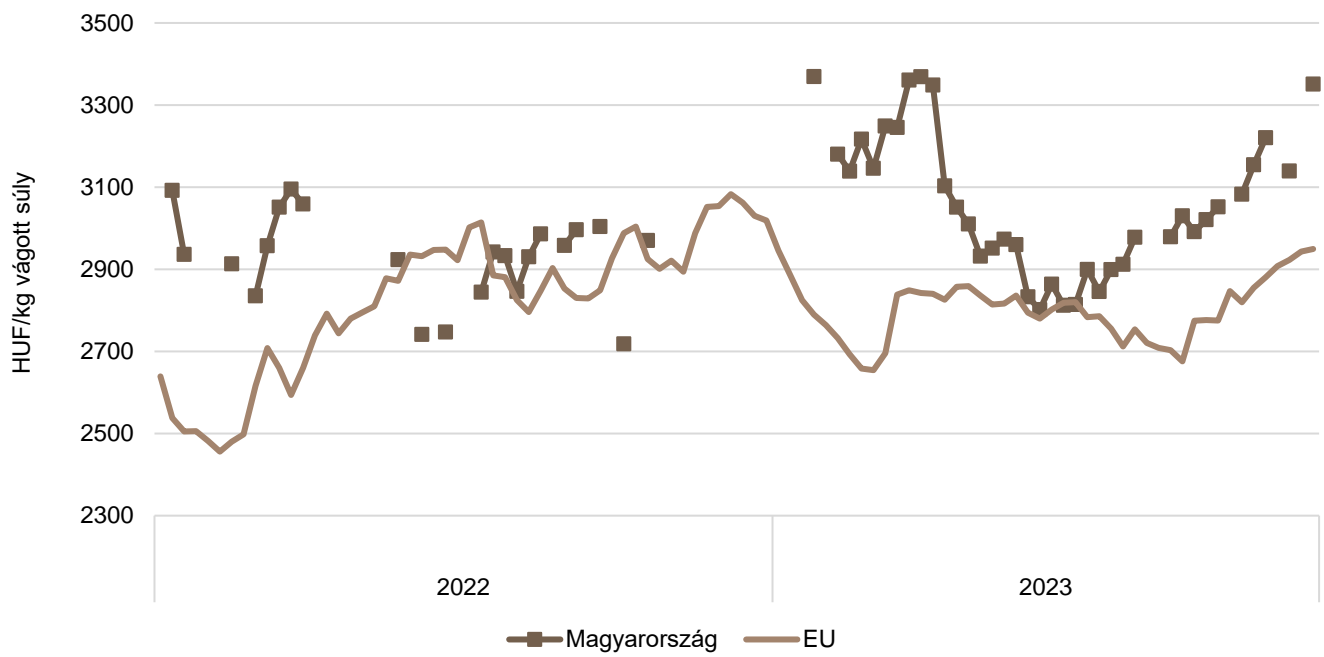
	2022. 46. hét	2023. 45. hét	2023. 46. hét	2023. 46. hét/ 2022. 46. hét (százalék)	2023. 46. hét/ 2023. 45. hét (százalék)
Magyarország	850,45	–	–	–	–
Bulgária	740,59	–	891,73	–	–
Görögország	687,64	–	–	–	–
Spanyolország	801,02	939,04	966,33	120,64	102,91
Horvátország	844,07	1052,78	956,75	113,35	90,88
Olaszország	713,00	736,00	721,00	101,12	97,96
Portugália	973,28	998,30	999,30	102,67	100,10
Szlovénia	639,05	681,23	672,64	105,26	98,74
Szlovákia	–	–	–	–	–
EU	754,29	854,94	864,21	114,57	101,08

Forrás: Európai Bizottság

16. ábra: **A könnyű bárány heti termelői ára Magyarországon és az EU-ban (2022–2023)**

Forrás: Európai Bizottság, AKI PÁIR

17. ábra: **A nehéz bárány heti termelői ára Magyarországon és az EU-ban (2022–2023)**



Forrás: Európai Bizottság, AKI PÁIR

Nemzetközi előrevetítések

13. táblázat: **A világ hústermelése (2019–2023)**

ezer tonna

	2019	2020	2021 ^{a)}	2022 ^{b)}	2023 ^{b)}	2022/2021 (százalék)	2023/2022 (százalék)
Sertéshús							
Kína	42 550	36 340	47 500	55 410	56 500	116,65	101,97
Európai Unió	22 996	23 219	23 615	22 277	21 500	94,33	96,51
USA	12 543	12 845	12 560	12 252	12 385	97,55	101,09
Brazília	3 975	4 125	4 365	4 350	4 600	99,66	105,75
Fülöp-szigetek	1 585	1 115	1 000	925	950	92,50	102,70
Kanada	2 000	2 115	2 101	2 082	2 050	99,10	98,46
Japán	1 279	1 306	1 318	1 293	1 295	98,10	100,15
Dél-Korea	1 364	1 403	1 407	1 419	1 380	100,85	97,25
Mexikó	1 408	1 451	1 484	1 530	1 600	103,10	104,58
Egyéb	5 436	5 624	5 820	5 772	5 797	99,18	100,43
Összesen	101 452	96 084	107 954	114 533	115 498	106,09	100,84
Marha- és borjúhús							
USA	12 385	12 389	12 734	12 890	12 291	101,23	95,35
Brazília	10 050	9 975	9 750	10 350	10 560	106,15	102,03
Európai Unió	6 964	6 903	6 883	6 722	6 500	97,66	96,70
Kína	6 670	6 720	6 980	7 180	7 500	102,87	104,46
Argentína	3 125	3 170	3 000	3 140	3 220	104,67	102,55
Ausztrália	2 432	2 123	1 895	1 878	2 170	99,10	115,55
Mexikó	2 027	2 079	2 129	2 177	2 220	102,25	101,98
Kanada	1 342	1 314	1 385	1 412	1 330	101,95	94,19
Egyéb	6 804	6 815	7 034	6 871	6 817	97,68	99,21
Összesen	58 462	57 634	58 361	59 285	59 313	101,58	100,05

^{a)} Becslés.

^{b)} Előrevetítés.

Forrás: USDA

14. táblázat: **Az Európai Unió húspiacának kilátásai rövid távon (2018–2023)**

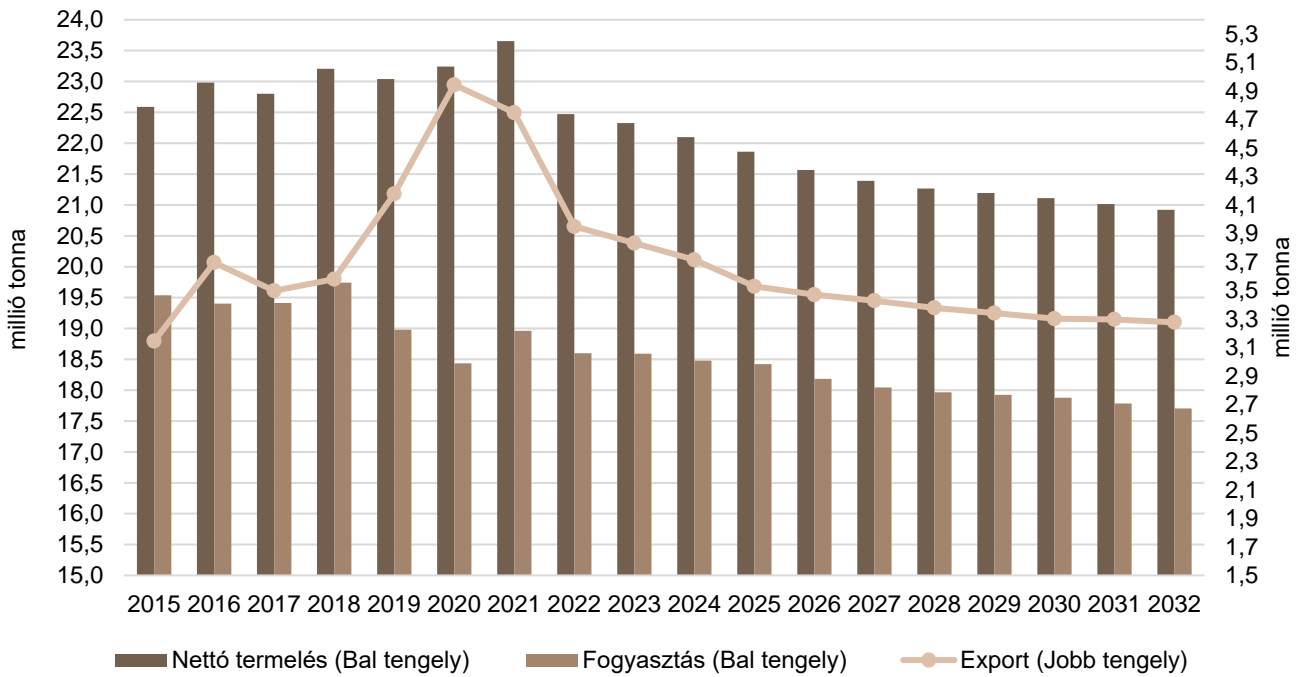
ezer tonna

	2018	2019	2020	2021	2022 ^{a)}	2023 ^{b)}	2022/2021 (százalék)	2023/2022 (százalék)
Sertéshús								
Nettó termelés	23 156	22 996	23 220	23 616	22 274	20 809	94,32	93,42
Import	167	162	159	97	122	97	125,00	80,00
Export	3 580	4 177	4 943	4 752	3 968	3 333	83,50	84,00
Fogyasztás	19 743	18 981	18 436	18 962	18 428	17 574	97,19	95,36
Egy főre jutó fogyasztás (kg)	34,5	33,1	32,2	33,1	32,1	30,4	96,98	94,70
Önellátottság (százalék)	117,5	121,4	126,1	124,8	121,1	118,7	97,04	98,02
Marha- és borjúhús								
Nettó termelés	7 067	6 964	6 903	6 883	6 722	6 514	97,67	96,90
Import	371	387	306	285	353	346	124,01	98,02
Export	595	577	593	567	513	487	90,39	94,99
Fogyasztás	6 844	6 774	6 617	6 600	6 562	6 372	99,43	97,11
Egy főre jutó fogyasztás (kg)	10,7	10,6	10,4	10,3	10,3	9,9	100,00	96,12
Önellátottság (százalék)	106,8	106,2	107,8	107,6	105,4	105,7	97,96	100,28
Juh- és kecskehús								
Nettó termelés	582	588	570	579	575	565	99,33	98,26
Import	172	162	153	126	155	170	122,64	110,01
Export	51	57	58	47	44	40	94,00	89,98
Fogyasztás	703	694	666	658	686	696	104,19	101,43
Egy főre jutó fogyasztás (kg)	1,4	1,4	1,3	1,3	1,3	1,4	100,00	107,69
Önellátottság (százalék)	89,9	93,1	94,1	95,5	91,2	88,6	95,50	97,15

^{a)} Becslés.^{b)} Előrevetítés.

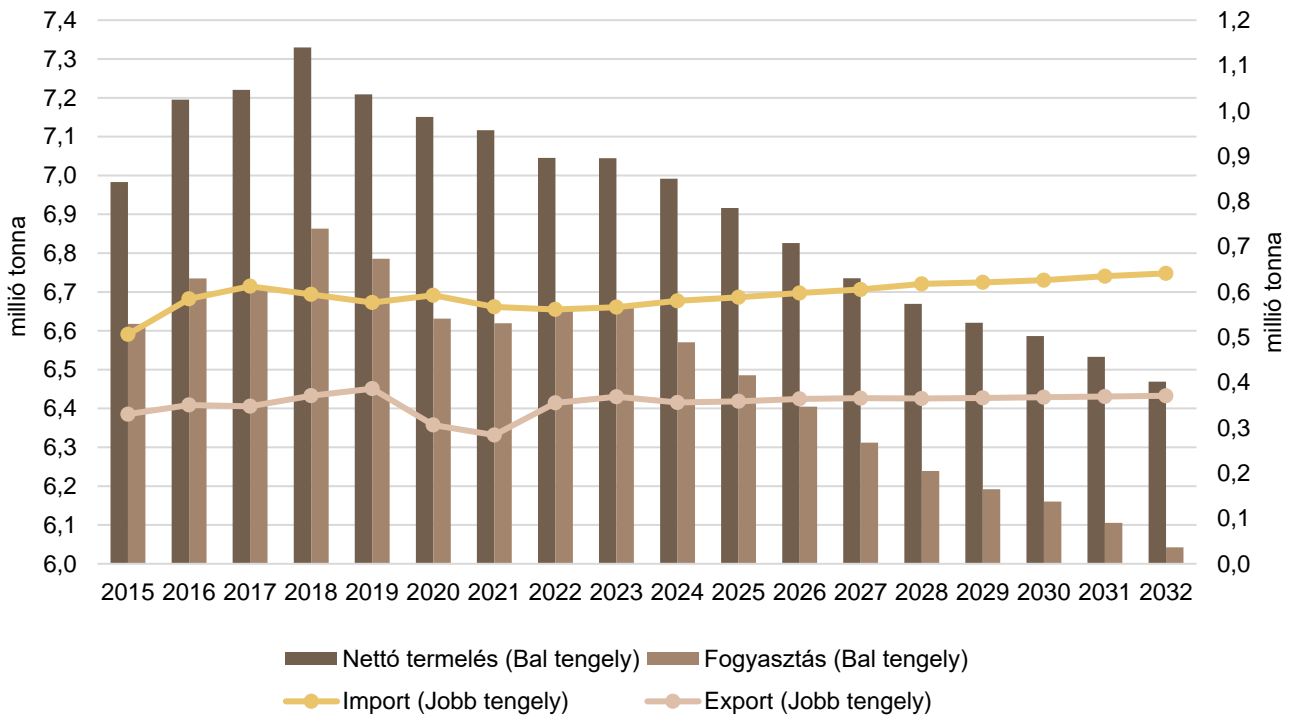
Forrás: Európai Bizottság

18. ábra: Az Európai Unió sertéshúspiacának kilátásai középtávon (2015–2032)



Forrás: Európai Bizottság

19. ábra: Az Európai Unió marha- és borjúhúspiacának kilátásai középtávon (2015–2032)



Forrás: Európai Bizottság

