

AGRÁRPIACI JELENTÉSEK



BAROMFI

XXIII. évfolyam • 23. szám • 2023

BAROMFI
XXIII. évfolyam • 23. szám • 2023
2023. november 28.

Megjelenik kéthetente

Felelős szerkesztő
Dr. Stummer Ildikó

Szerző
Mándi-Nagy Dániel
mandi-nagy.daniel@aki.gov.hu



1093 Budapest, Zsil utca 3–5.
Telefon: +36 1 217 1011
www.aki.gov.hu
aki@aki.gov.hu

A kiadvány az Agrárközgazdasági Intézet
által üzemeltetett Piaci Árinformációs Rendszer
adatai alapján készül.



Friss adatokért kérjük látogasson el a
[PÁIR lekérdezhető adatok](#) felületre.

ISSN 1418 2130

A kiadványokkal kapcsolatban részletes
felvilágosítást ad:
Publikációs Csoport – publikacio@aki.gov.hu

Tartalomjegyzék

Összefoglaló _____	3
Summary _____	3
Piaci jelentés _____	4
Baromfi _____	4
Tojás _____	4
Ábrák, táblázatok _____	5
Baromfi _____	5
Nemzetközi előrevetítések _____	18



Összefoglaló

Az AKI PÁIR adatai szerint Magyarországon a vágócsirke élősúlyos termelői ára 16,8 százalékkal 488,69 forint/kilogrammmra, a vágópulykáié 23,1 százalékkal 672,49 forint/kilogrammmra emelkedett 2023 első negyvenhat hetében 2022 azonos időszakához képest.

A ketreces tartásból származó étkezési tojás (M+L) csomagolóhelyi ára 57,98 forint/darab volt 2023 első negyvenhat hetében, ami 34,1 százalékkal haladta meg a 2022. év azonos időszakának átlagárát. A mélyalmos étkezési tojás (M+L) csomagolóhelyi ára 64,82 forint/darab (+37,8 százalék) volt ugyanekkor.

Summary

According to the data of AKI PÁIR, the producer price of slaughter chicken (live weight) was HUF 488.69 per kilogram in the first forty-six weeks of 2023 in Hungary, which is 23.1 per cent higher than it was in the same period of the previous year.

The producer price of slaughter turkey (live weight) was HUF 672.49 per kilogram, which is 23.1 per cent higher than it was in the same period of the previous year.

The price of cage type eggs at packing stations (M+L) was HUF 57.98 per piece in the first forty-six weeks of 2023 in Hungary, which is 34.1 per cent higher than it was in the same period of the previous year. The price of barn type eggs at packaging stations (M+L) was HUF 64,82 per piece (+37.8 per cent) in the same period.

Piaci jelentés

Baromfi

Az AKI PÁIR adatai szerint Magyarországon a vágócsirke élősúlyos termelői ára 16,8 százalékkal 488,69 forint/kilogrammmra, a vágópulykáié 23,1 százalékkal 672,49 forint/kilogrammmra emelkedett 2023 első negyvenhat hetében 2022 azonos időszakához képest.

Az Európai Bizottság adatai szerint 265,0 euró/100 kilogramm volt az egész csirke uniós átlagára 2023 első negyvenhat hetében, ami 4,8 százalékos növekedést jelent az előző évihez viszonyítva. A magyarországi ár 17,4 százalékkal 960,1 forint/kilogrammmra emelkedett ugyanebben az összehasonlításban. Az AKI PÁIR adatai szerint a csirkemellfilé feldolgozó értékesítési ára 4,2 százalékkal 1928 forint/kilogrammmra, a csirkemell (összesen) ára 4,1 százalékkal 1897 forint/kilogrammmra, a csirkecombé pedig 8,1 százalékkal 904 forint/kilogrammmra emelkedett, míg a csontos csirkemellé 5,1 százalékkal 1268 forint/kilogrammmra csökkent 2023 első negyvenhat hetében 2022 azonos időszakához képest.

Tojás

Az Európai Bizottság adatai alapján az unióban az étkezési tojás csomagolóhelyi ára 234,93 euró/100 kilogramm volt 2023 első negyvenhat hetében, 27,6 százalékkal túlta felül az előző év azonos időszakának árát.

Az AKI PÁIR adatai szerint Magyarországon a ketreces tartásból származó étkezési tojás (M+L) csomagolóhelyi ára 57,98 forint/darab volt 2023 első negyvenhat hetében, ami 34,1 százalékkal haladta meg a 2022. év azonos időszakának átlagárát. Ezen belül az M méretosztályú, dobozos tojás csomagolóhelyi ára 31,3 százalékkal 59,59 forint/darabra, az L méretosztályú, dobozos tojásé 41,2 százalékkal 70,62 forint/darabra nőtt. Az M-es tálcás tojás csomagolóhelyi ára 35,6 százalékkal 53,52 forint/darabra, az L-es tálcás tojásé 33,7 százalékkal 58,88 forint/darabra emelkedett ugyanekkor. A mélyalmos étkezési tojás (M+L) csomagolóhelyi ára 64,82 forint/darab volt 2023 első negyvenhat hetében, ami 37,8 százalékkal haladta meg a 2022. év azonos időszakának átlagárát.

Ábrák, táblázatok

Baromfi

1. táblázat: **A vágócsirke termelői ára és a friss csirkehúsok feldolgozó értékesítési ára Magyarországon**

Megnevezés	Mértékegység	2022. 46. hét	2023. 45. hét	2023. 46. hét	2023. 46. hét/ 2022. 46. hét (százalék)	2023. 46. hét/ 2023. 45. hét (százalék)
Vágócsirke	tonna	3 751,1	3 643,6	3 505,9	93,5	96,2
	HUF/kg	498,8	431,6	422,3	84,7	97,8
Csirke egészben, 70 százalékos	tonna	44,6	41,9	59,8	134,1	143,0
	HUF/kg	967,3	898,7	890,0	92,0	99,0
Csirke egészben, 65 százalékos	tonna	107,5	82,8	108,2	100,7	130,7
	HUF/kg	977,0	919,7	919,6	94,1	100,0
Csirkecomb, csontos	tonna	744,2	629,2	590,2	79,3	93,8
	HUF/kg	915,1	840,7	903,5	98,7	107,5
Csirkemellfilé	tonna	782,5	912,7	910,4	116,3	99,8
	HUF/kg	2 204,5	1 726,8	1 721,5	78,1	99,7
Csirkemell, csontos	tonna	40,4	47,1	94,9	234,9	201,5
	HUF/kg	1 503,7	1 066,8	1 001,3	66,6	93,9
Csirkemell (összesen)	tonna	822,9	959,8	1 005,3	122,2	104,7
	HUF/kg	2 170,1	1 694,4	1 653,6	76,2	97,6
Csirkemáj, szívvel	tonna	50,4	44,6	50,9	101,1	114,1
	HUF/kg	917,6	897,2	882,2	96,1	98,3

Forrás: AKI PÁIR

2. táblázat: **A vágópulyka termelői ára és a friss pulykahúsok feldolgozó értékesítési ára Magyarországon**

Megnevezés	Mértékegység	2022. 46. hét	2023. 45. hét	2023. 46. hét	2023. 46. hét/ 2022. 46. hét (százalék)	2023. 46. hét/ 2023. 45. hét (százalék)
Vágópulyka	tonna	1 210,8	1 288,8	1 259,2	104,0	97,7
	HUF/kg	646,6	606,6	604,1	93,4	99,6
Pulykacomb alsó, csontos	tonna	...	19,54	17,43	...	89,20
	HUF/kg	...	556,67	599,99	...	107,78
Pulykacomb felső, csontos	tonna	...	15,64	19,81	...	126,66
	HUF/kg	...	1 313,52	1 297,17	...	98,76
Pulykamellfilé	tonna	...	72,12	95,19	...	131,99
	HUF/kg	...	1 946,96	1 931,78	...	99,22

... = Adatvédelmi korlátok miatt nem közölhető adat

Forrás: AKI PÁIR

3. táblázat: **A friss 65 százalékos egész csirke és a csirkemellfilé kiskereskedelmi beszerzési ára Magyarországon**

Megnevezés			2022. 46. hét	2023. 45. hét	2023. 46. hét	2023. 46. hét/ 2022. 46. hét (százalék)	2023. 46. hét/ 2023. 45. hét (százalék)
65 százalékos egész csirke	lédig	tonna	28,1	8,9	28,0	99,9	313,7
		HUF/kg	877,7	852,1	851,4	97,0	99,9
	zsugortasakos	tonna	59,6	56,8	78,4	131,5	138,0
		HUF/kg	920,6	867,8	855,5	92,9	98,6
Csirkemellfilé	lédig	tonna	136,2	242,1	234,9	172,5	97,0
		HUF/kg	1 906,3	1 580,6	1 555,8	81,6	98,4
	vákuumos	tonna	336,2	362,7	323,2	96,2	89,1
		HUF/kg	2 207,4	1 658,8	1 694,7	76,8	102,2

Forrás: AKI PÁIR

4. táblázat: **A vágócsirke élő súlyos termelői ára néhány európai uniós tagországban**

Mértékegység	Franciaország ^{a)}		Csehország ^{b)}		Szlovákia ^{c)}		Németország ^{d)}	
	ár	hónap	ár	hónap	ár	hét	ár	hét
HUF/kg élő súly	447	IX.	448	IX.	426	46.	442	46.
Mértékegység	Olaszország ^{e)}		Lengyelország ^{f)}		Magyarország ^{g)}			
	ár	hét	ár	hét	ár	hét		
HUF/kg élő súly	520	46.	421	46.	422	46.		

^{a)} Nincs szabvány.^{b)} Élő súly 1,8 kg.^{c)} Élő súly 1,85 kg.^{d)} Észak-Rajna-Vesztfália tartomány. Élő súly 1,5 kg.^{e)} Nagybani piacok, nincs szabvány.^{f)} Élő súly legalább 1,2 kg.^{g)} Élő súly legalább 1,2 kg.

Megjegyzés: Átszámítva az MNB hivatalos középárfolyamán.

Forrás: Agreste, SZIF, Landwirtschaftskammer Nordrhein-Westfalen, PPA-ATIS, ISMEA, MRiRW ZSRIR, AKI PÁIR

5. táblázat: **Az egész csirke (65 százalékos) feldolgozó értékesítési ára az Európai Unióban**

EUR/100 kg

	2022. 46. hét	2023. 45. hét	2023. 46. hét	2023. 46. hét/ 2022. 46. hét (százalék)	2023. 46. hét/ 2023. 45. hét (százalék)
Magyarország	239,22	242,80	243,10	101,6	100,1
Belgium	236,77	230,03	227,62	96,1	99,0
Bulgária	211,13	191,62	195,87	92,8	102,2
Csehország	249,77	233,31	234,28	93,8	100,4
Dánia	–	–	–	–	–
Németország	402,00	419,00	419,00	104,2	100,0
Észtország	–	–	–	–	–
Görögország	299,77	–	–	–	–
Spanyolország	228,95	241,68	237,05	103,5	98,1
Franciaország	300,00	300,00	300,00	100,0	100,0
Horvátország	261,02	257,33	254,38	97,5	98,9
Írország	249,10	236,97	236,88	95,1	100,0
Olaszország	325,00	314,00	315,00	96,9	100,3
Ciprus	256,48	245,60	245,60	95,8	100,0
Lettország	273,00	–	–	–	–
Litvánia	212,12	–	–	–	–
Luxemburg	–	–	–	–	–
Málta	306,67	–	–	–	–
Hollandia	–	–	–	–	–
Ausztria	376,80	352,64	342,42	90,9	97,1
Lengyelország	–	175,52	–	–	–
Portugália	230,00	247,50	247,50	107,6	100,0
Románia	207,25	210,95	208,94	100,8	99,0
Szlovénia	304,58	310,58	275,46	90,4	88,7
Szlovákia	253,46	244,53	253,06	99,8	103,5
Finnország	343,00	337,82	342,62	99,9	101,4
Svédország	320,73	321,38	312,42	97,4	97,2
EU	264,23	262,81	262,46	99,3	99,9

Forrás: Európai Bizottság, AKI PÁIR

6. táblázat: **Magyarország baromfihús-külkereskedelme**

			Export			Import		
	Megnevezés	Mérték-egység	2022. I–VIII.	2023. I–VIII.	2023. I–VIII/ 2022. I–VIII. (százalék)	2022. I–VIII.	2023. I–VIII.	2023. I–VIII/ 2022. I–VIII. (százalék)
Baromfihús ^{a)}	Mennyiség	tonna	133 077	137 465	103,3	54 363	59 951	110,3
	Érték	millió forint	137 723	160 186	116,3	49 817	57 424	115,3

^{a)} 0207 Baromfi élelmezési célra alkalmas húsa, vágási mellékterméke és belseje frissen, hűtve vagy fagyasztva.

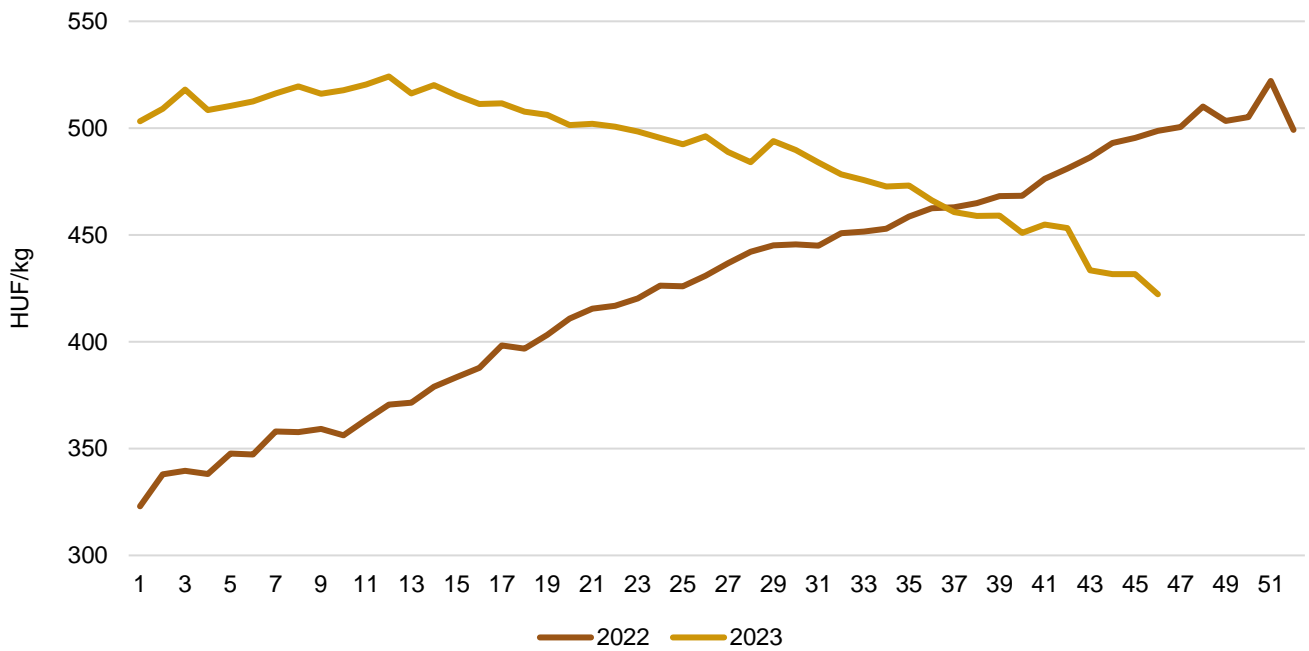
Forrás: KSH

7. táblázat: **A brojlertáp ára Magyarországon**

Megnevezés	Mérték-egység	2022. október	2022. szeptember	2023. október	2023. október/ 2022. október (százalék)	2023. október/ 2023. szeptember (százalék)
Indítótáp (0–3. hét)	tonna	1 232	1 471	1 684	136,7	114,4
	HUF/tonna	179 973	158 833	157 175	87,3	99,0
Nevelőtáp (3–6. hét)	tonna	3 117	3 937	3 678	118,0	93,4
	HUF/tonna	169 401	153 014	153 975	90,9	100,6
Befejezőtáp (6–7. hét)	tonna	4 327	5 057	4 652	107,5	92,0
	HUF/tonna	156 872	145 347	145 015	92,4	99,8

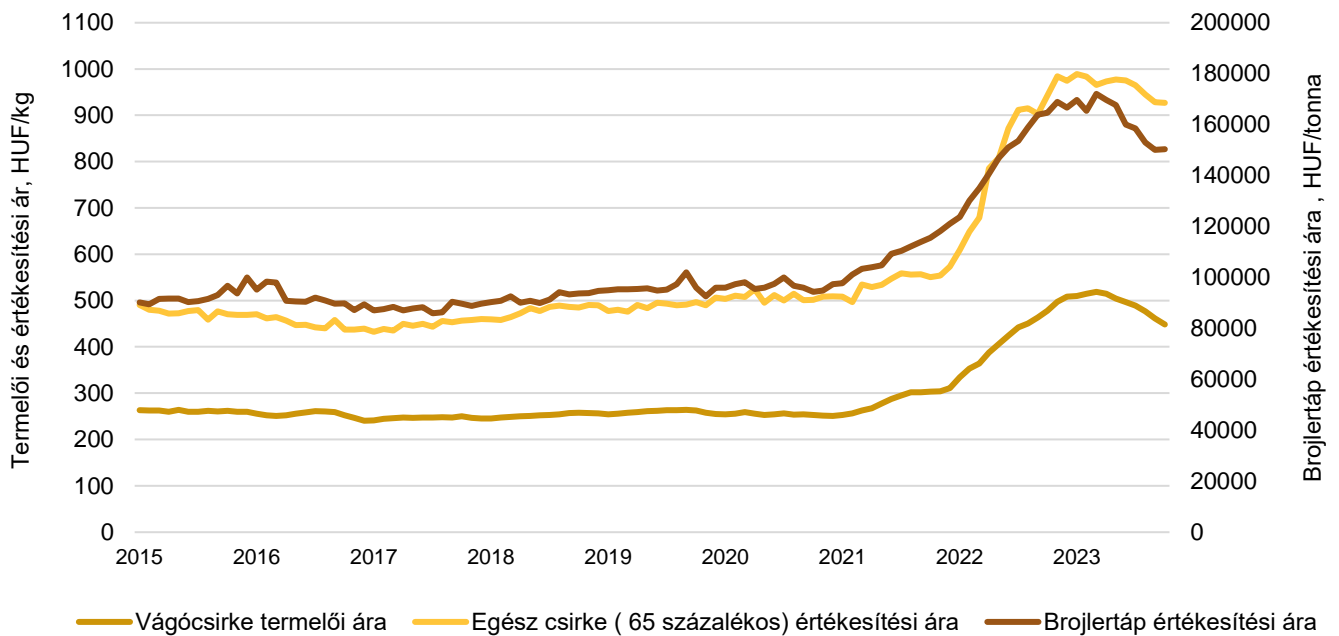
Forrás: AKI PÁIR

1. ábra: A vágócsirke heti termelői ára Magyarországon (2022–2023)



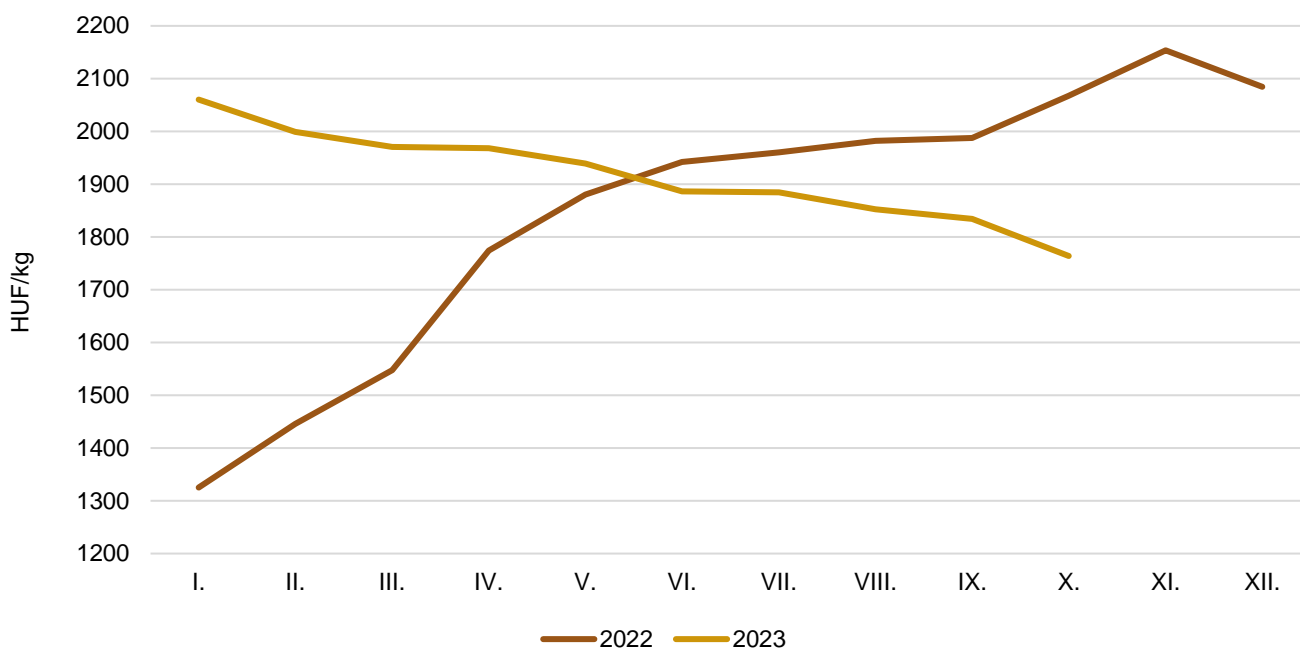
Forrás: AKI PÁIR

2. ábra: A vágócsirke-termékpálya árainak alakulása Magyarországon (2015–2023)



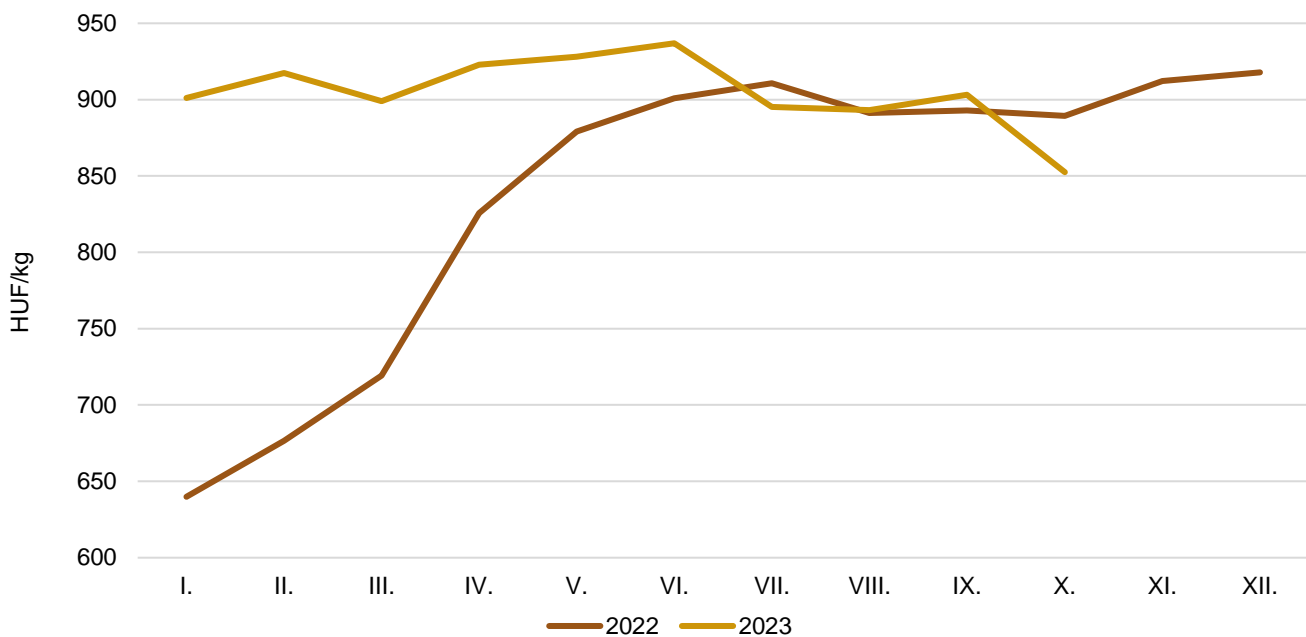
Forrás: AKI PÁIR

3. ábra: **A csirkemell havi feldolgozó értékesítési ára Magyarországon (2022–2023)**

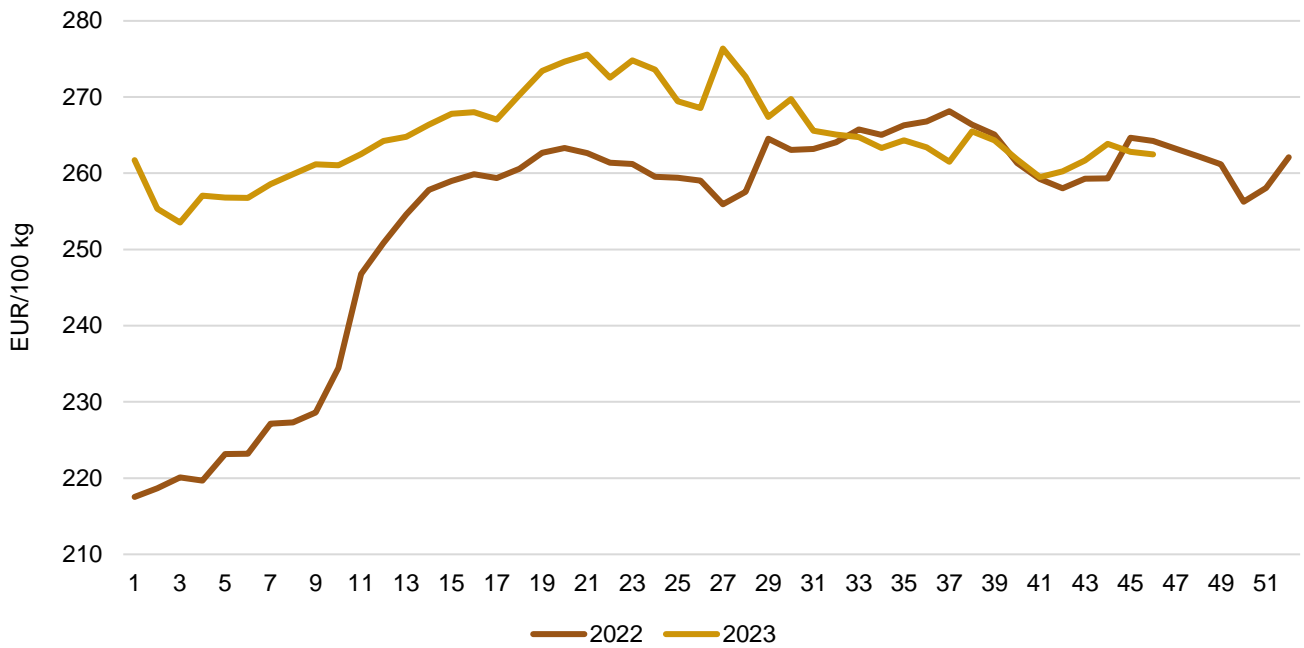


Forrás: AKI PÁIR

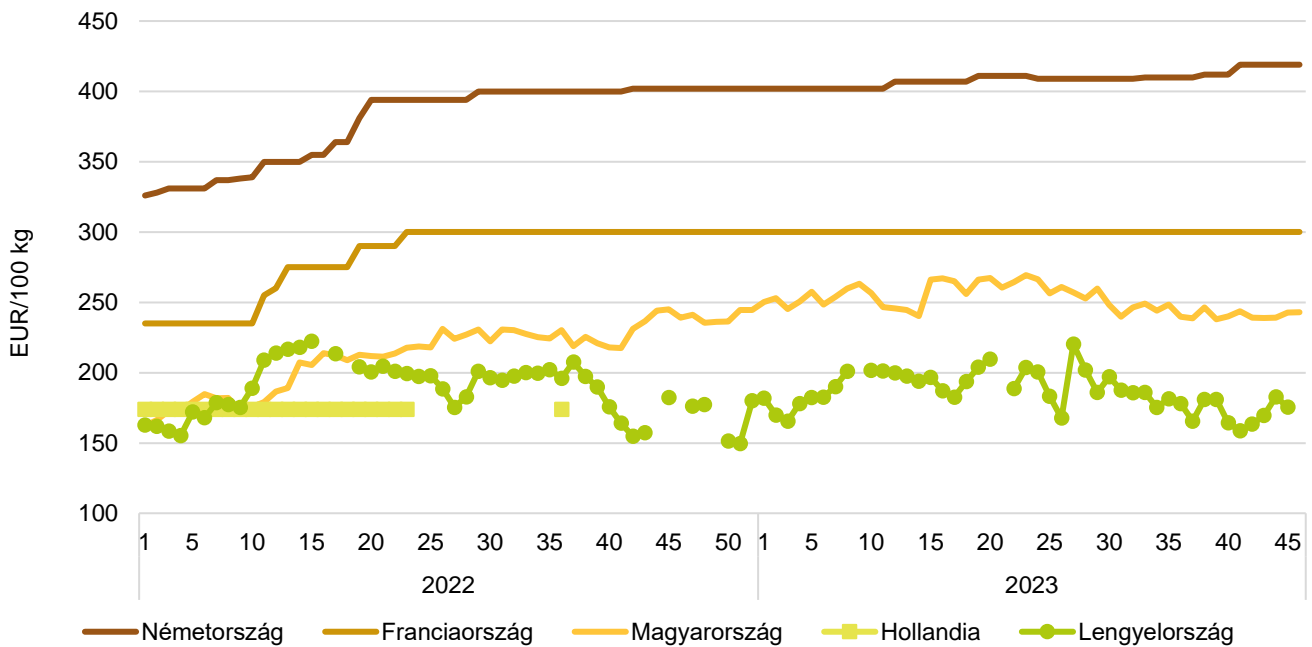
4. ábra: **A csirkecomb havi feldolgozó értékesítési ára Magyarországon (2022–2023)**



Forrás: AKI PÁIR

5. ábra: **Az egész csirke (65 százalékos) heti értékesítési ára az Európai Unióban (2022–2023)**

Forrás: Európai Bizottság

6. ábra: **Az egész csirke (65 százalékos) heti értékesítési ára néhány uniós tagországban (2022–2023)**

Forrás: Európai Bizottság, AKI PÁIR

8. táblázat: **A ketreces tartásból származó tojás csomagolóhelyi értékesítési ára Magyarországon**

Megnevezés		Mértékegység	2022. 46. hét	2023. 45. hét	2023. 46. hét	2023. 46. hét/ 2022. 46. hét (százalék)	2023. 46. hét/ 2023. 45. hét (százalék)
Dobozos (10 darabos)	M	darab	3 946 454	4 489 526	5 139 433	130,2	114,5
		HUF/darab	75,10	56,56	55,96	74,5	98,9
	L	darab	554 160	672 410	678 580	122,5	100,9
		HUF/darab	84,19	66,47	70,29	83,5	105,8
	M+L	darab	4 500 614	5 161 936	5 818 013	129,3	112,7
		HUF/darab	76,22	57,85	57,63	75,6	99,6
Tálcás (30 darabos)	M	darab	3 874 378	2 759 617	3 006 907	77,6	109,0
		HUF/darab	63,85	47,93	46,74	73,2	97,5
	L	darab	2 699 809	1 825 855	1 597 767	59,2	87,5
		HUF/darab	67,76	56,38	56,44	83,3	100,1
	M+L	darab	6 574 187	4 585 472	4 604 674	70,0	100,4
		HUF/darab	65,46	51,30	50,11	76,6	97,7
Összesen	M	darab	7 820 832	7 249 143	8 146 340	104,2	112,4
		HUF/darab	69,53	53,28	52,55	75,6	98,7
	L	darab	3 253 969	2 498 265	2 276 347	70,0	91,1
		HUF/darab	70,56	59,10	60,57	85,8	102,5
	M+L	darab	11 074 801	9 747 408	10 422 687	94,1	106,9
		HUF/darab	69,83	54,77	54,30	77,8	99,2

Forrás: AKI PÁIR

9. táblázat: **A mélyalmos tartásból származó tojás csomagolóhelyi értékesítési ára Magyarországon**

Megnevezés		Mértékegység	2022. 46. hét	2023. 45. hét	2023. 46. hét	2023. 46. hét/ 2022. 46. hét (százalék)	2023. 46. hét/ 2023. 45. hét (százalék)
Dobozos (10 darabos)	M	darab	561 550
		HUF/darab	74,67
	L	darab	646 440
		HUF/darab	82,68
	M+L	darab	1 207 990	1 918 690
		HUF/darab	78,96	61,09
Tálcás (30 darabos)	M	darab	61 140
		HUF/darab	79,53
	L	darab
		HUF/darab
	M+L	darab	70 674
		HUF/darab	79,93
Összesen	M	darab	622 690	1 364 140	996 270	160,0	73,0
		HUF/darab	75,15	55,23	53,58	71,3	97,0
	L	darab	655 974
		HUF/darab	82,68
	M+L	darab	1 278 664	1 984 763	1 596 191	124,8	80,4
		HUF/darab	79,01	61,64	61,68	78,1	100,1

... = Adatvédelmi korlátok miatt nem közölhető adat

Forrás: AKI PÁIR

10. táblázat: **Az L méretosztályú étkezési tojás csomagolóhelyi értékesítési ára néhány európai uniós tagországban**

Mértékegység	Szlovákia		Magyarország		Lengyelország		Olaszország	
	ár	hét	ár	hét	ár	hét	ár	hét
HUF/100 darab	5 529	46.	6 057	46.	5 560	45.	5 811	46.

Megjegyzés: Átszámítva az MNB hivatalos középárfolyamán.
 Forrás: PPA ATIS, AKI PÁIR, MRIRW ZSRIR, ISMEA

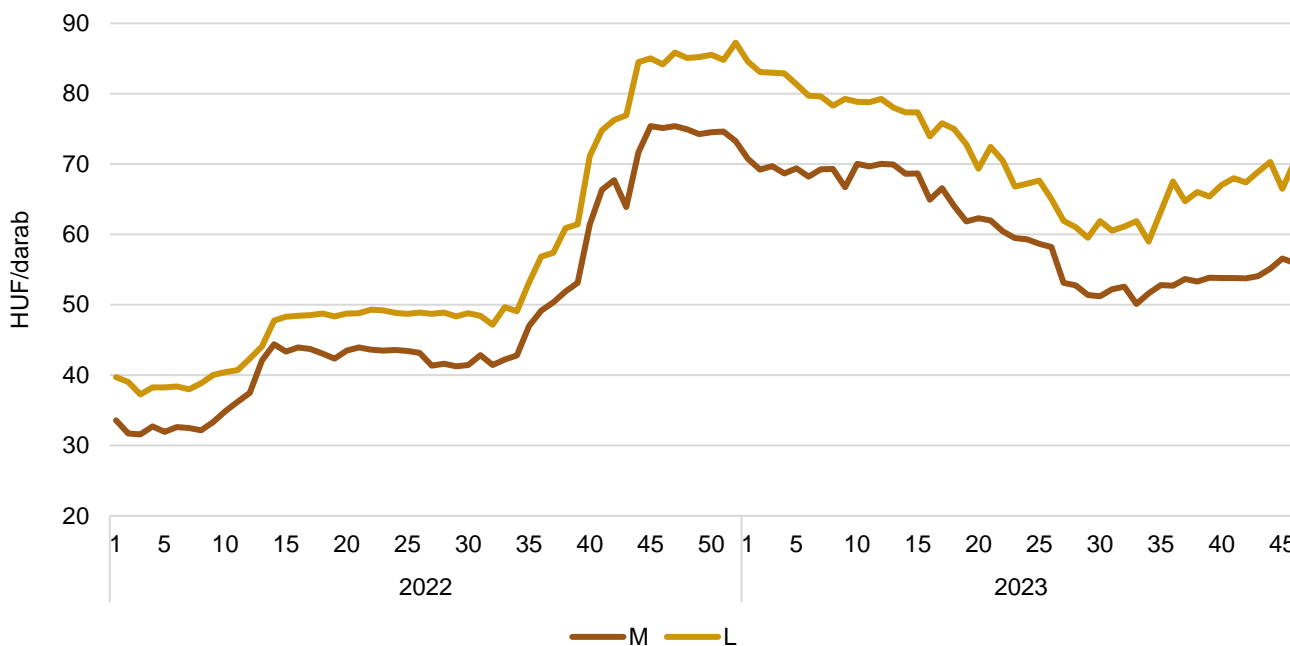
11. táblázat: **Az étkezési tojás (M+L) csomagolóhelyi értékesítési ára az Európai Unióban**

EUR/100 kg

	2022. 46. hét	2023. 45. hét	2023. 46. hét	2023. 46. hét/ 2022. 46. hét (százalék)	2023. 46. hét/ 2023. 45. hét (százalék)
Magyarország	281,13	238,74	–	–	–
Belgium	245,94	209,66	208,86	84,9	99,6
Bulgária	217,05	196,28	216,55	99,8	110,3
Csehország	216,74	178,64	178,92	82,6	100,2
Dánia	–	–	–	–	–
Németország	244,93	236,38	238,35	97,3	100,8
Észtország	213,11	225,05	225,31	105,7	100,1
Görögország	218,24	–	–	–	–
Spanyolország	202,35	198,98	199,62	98,7	100,3
Franciaország	244,46	226,85	233,08	95,3	102,7
Horvátország	267,95	268,14	262,96	98,1	98,1
Írország	216,08	231,74	–	–	–
Olaszország	270,24	252,38	252,38	93,4	100,0
Ciprus	179,72	172,91	172,91	96,2	100,0
Lettország	199,56	210,97	209,69	105,1	99,4
Litvánia	149,75	187,24	184,53	123,2	98,6
Luxemburg	–	–	–	–	–
Málta	217,67	–	–	–	–
Hollandia	256,00	207,00	209,00	81,6	101,0
Ausztria	271,41	270,09	270,99	99,8	100,3
Lengyelország	255,22	–	241,69	94,7	–
Portugália	244,71	234,79	234,79	95,9	100,0
Románia	186,68	184,61	185,78	99,5	100,6
Szlovénia	217,08	231,60	233,89	107,7	101,0
Szlovákia	229,95	206,99	211,55	92,0	102,2
Finnország	205,15	208,63	210,91	102,8	101,1
Svédország	249,56	233,29	237,56	95,2	101,8
EU	238,67	222,29	225,88	94,6	101,6

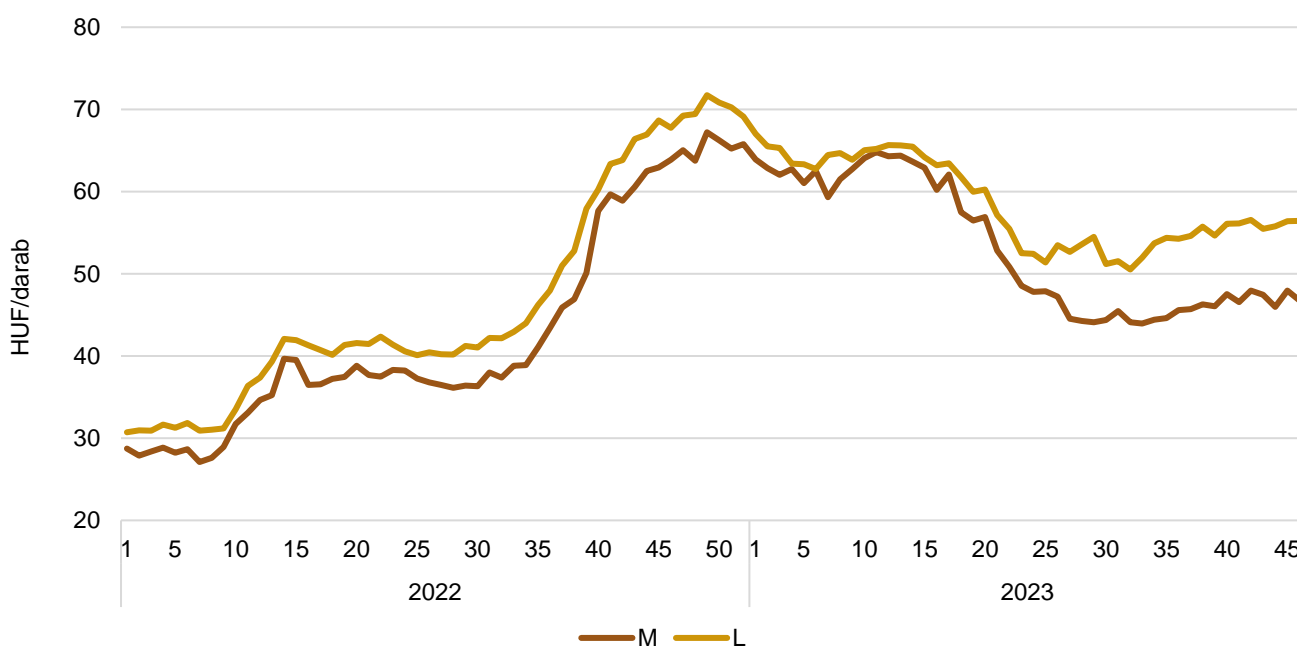
Forrás: Európai Bizottság, AKI PÁIR

7. ábra: **A ketreces tartásból származó dobozos tojás heti csomagolóhelyi értékesítési ára Magyarországon (2022–2023)**

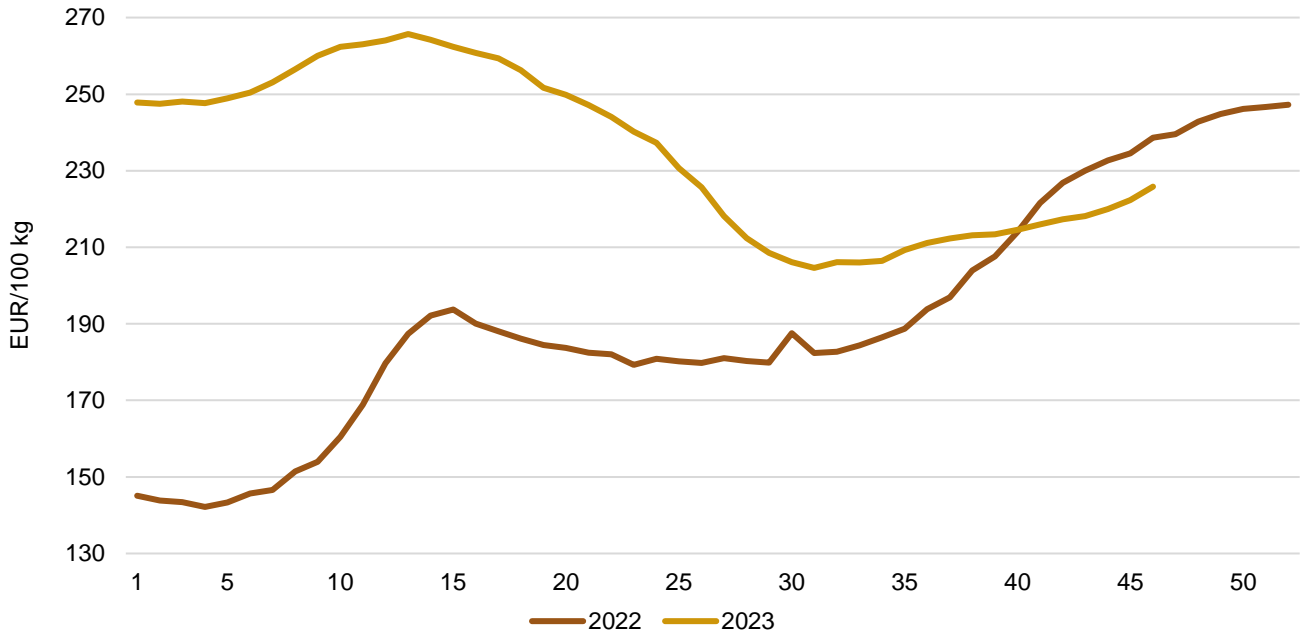


Forrás: AKI PÁIR

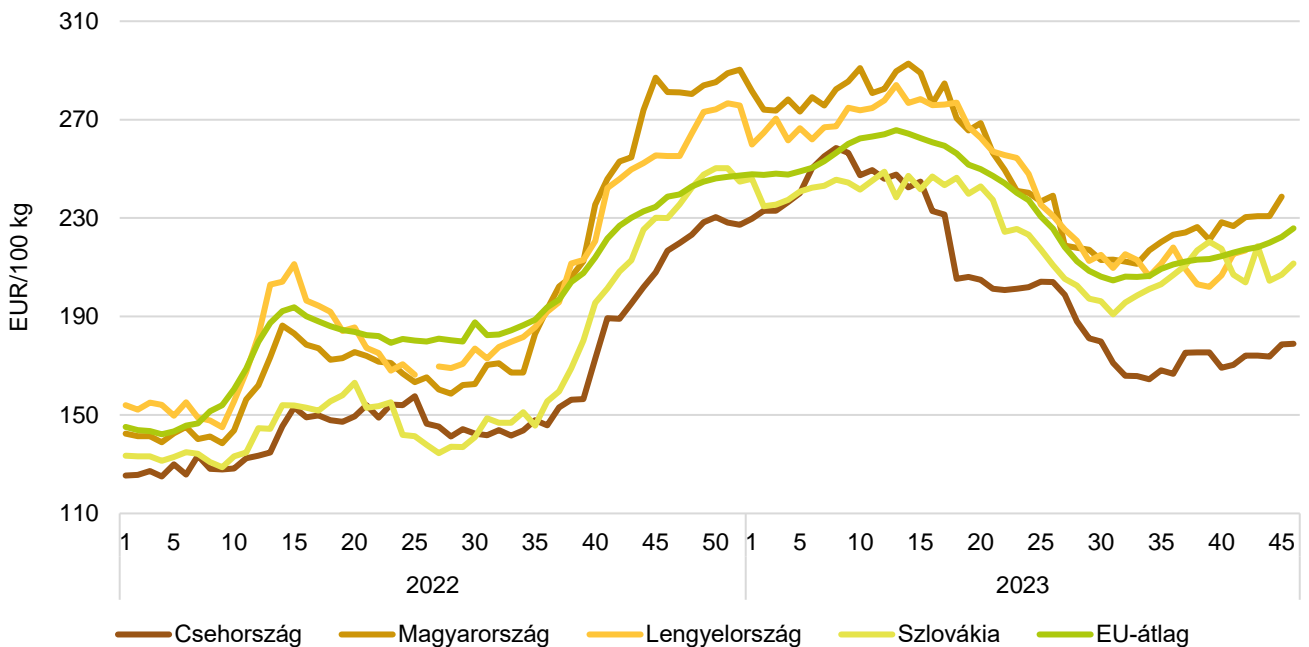
8. ábra: **A ketreces tartásból származó tálcás tojás heti csomagolóhelyi értékesítési ára Magyarországon (2022–2023)**



Forrás: AKI PÁIR

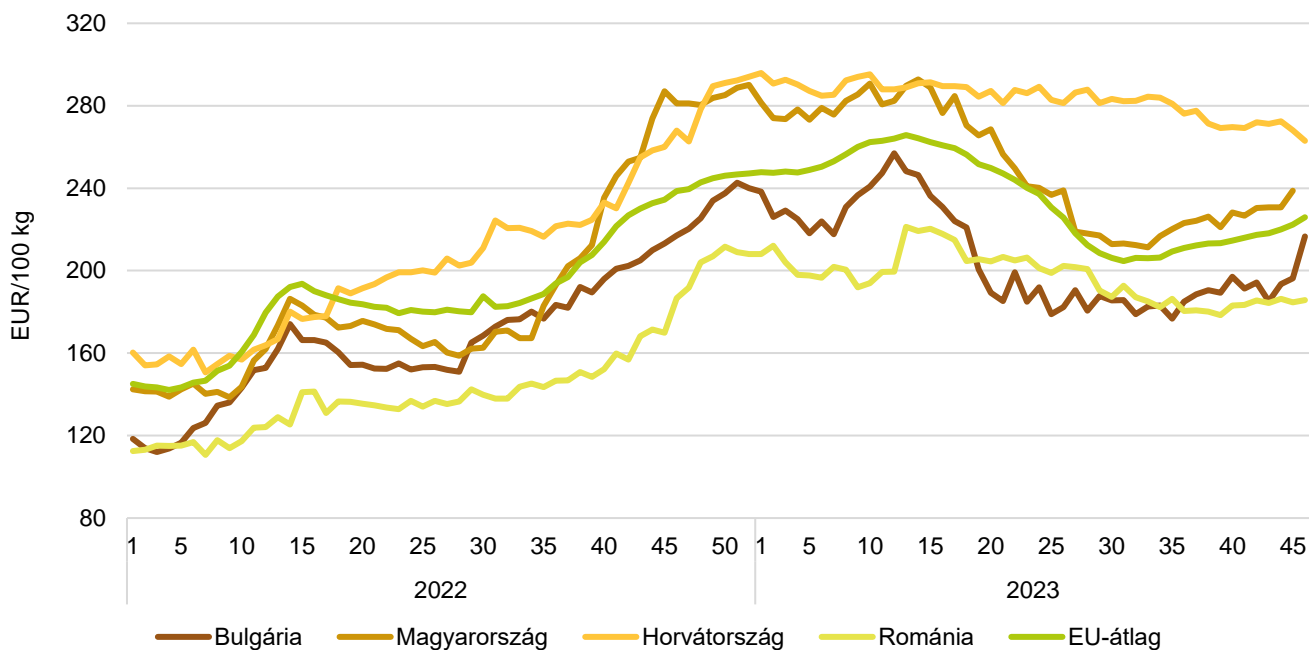
9. ábra: **Az étkezési tojás (M+L) heti csomagolóhelyi értékesítési ára az Európai Unióban (2022–2023)**

Forrás: Európai Bizottság

10. ábra: **Az étkezési tojás (M+L) heti csomagolóhelyi értékesítési ára néhány uniós tagországban I. (2022–2023)**

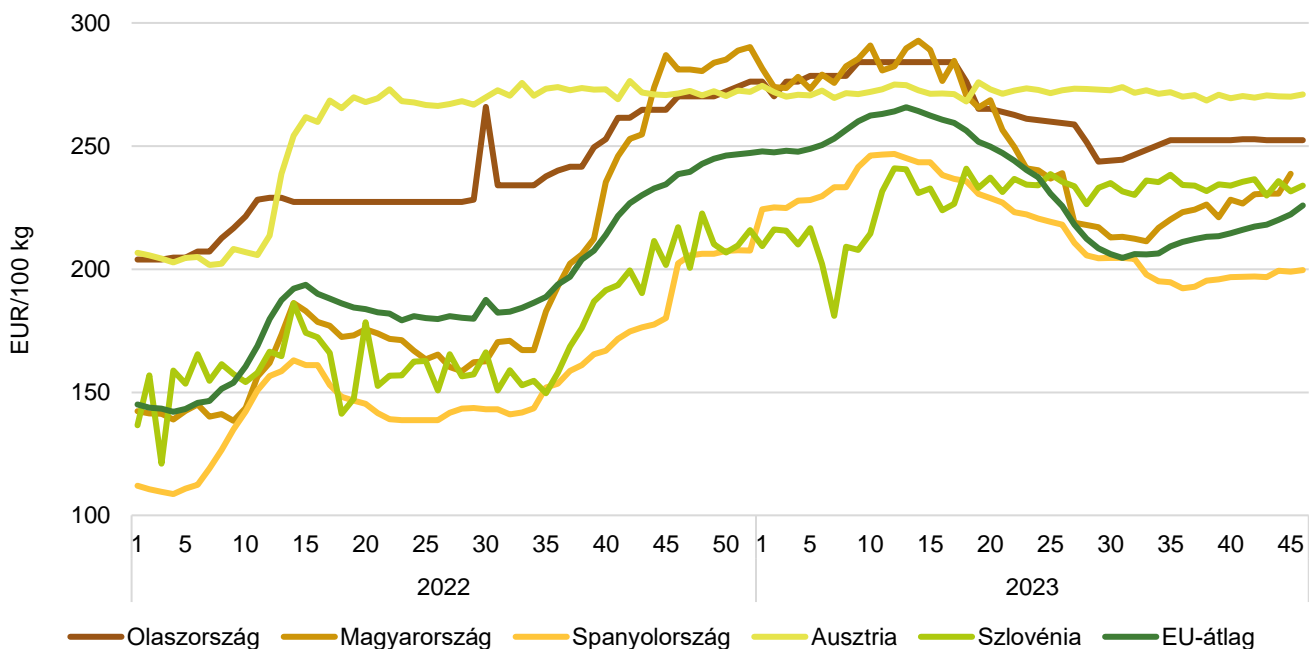
Forrás: Európai Bizottság, AKI PÁIR

11. ábra: **Az étkezési tojás (M+L) heti csomagolóhelyi értékesítési ára néhány uniós tagországban II. (2022–2023)**



Forrás: Európai Bizottság, AKI PÁIR

12. ábra: **Az étkezési tojás (M+L) heti csomagolóhelyi értékesítési ára néhány uniós tagországban III. (2022–2023)**

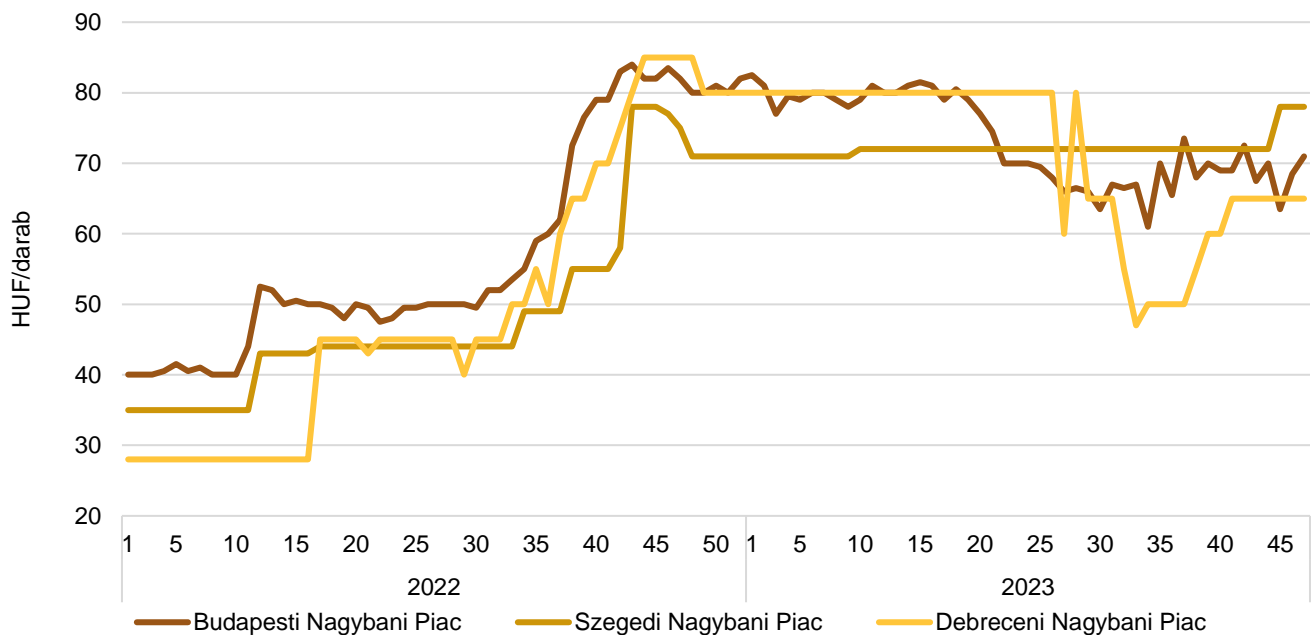


Forrás: Európai Bizottság, AKI PÁIR

12. táblázat: **A tojás bruttó leggyakoribb ára a nagybani és fogyasztói piacokon**

	HUF/darab				
	2022. 47. hét	2023. 46. hét	2023. 47. hét	2023. 47. hét/ 2022. 47. hét (százalék)	2023. 47. hét/ 2023. 46. hét (százalék)
Budapesti Nagybani Piac	82	68,5	71	86,6	103,7
Szegedi Nagybani Piac	75	78	78	104,0	100,0
Debreceni Nagybani Piac	85	65	65	76,5	100,0
Budapesti Fehérvári úti Fogyasztói Piac	85	75	75	88,2	100,0
Budapesti Várház körüli Fogyasztói Piac	85	70	70	82,4	100,0
Szegedi Fogyasztói Piac	80	95	95	118,8	100,0
Debreceni Fogyasztói Piac	80	75	85	106,3	113,3

Forrás: AKI PÁIR

13. ábra: **A tojás bruttó leggyakoribb ára a nagybani piacokon (2022–2023)**

Forrás: AKI PÁIR

Nemzetközi előrevetítések

13. táblázat: **A világ csirkehústermelése (2020–2024)**

ezer tonna

	2020	2021	2022	2023	2024 ^{a)}	2023/2022 (százalék)	2024/2023 (százalék)
USA	20 255	20 391	20 992	21 125	21 396	100,6	101,3
Brazília	13 880	14 500	14 465	14 900	15 050	103,0	101,0
Kína	14 600	14 700	14 300	14 300	13 870	100,0	97,0
Európai Unió	11 030	10 840	10 870	11 030	11 100	101,5	100,6
Oroszország	4 680	4 600	4 800	4 875	4 950	101,6	101,5
Mexikó	3 596	3 665	3 763	3 850	3 940	102,3	102,3
Egyéb	31 618	32 364	32 625	32 179	32 995	98,6	102,5
Összesen	99 659	101 060	101 815	102 259	103 301	100,4	101,0

^{a)} Előrevetítés.
Forrás: USDA

14. táblázat: **A világ csirkehúsfogyasztása (2020–2024)**

ezer tonna

	2020	2021	2022	2023	2024 ^{a)}	2023/2022 (százalék)	2024/2023 (százalék)
USA	16 994	17 167	17 673	17 866	18 093	101,1	101,3
Kína	15 211	15 031	14 401	14 575	14 165	101,2	97,2
Brazília	10 010	10 279	10 023	10 057	10 026	100,3	99,7
Európai Unió	9 652	9 648	9 849	10 025	10 110	101,8	100,8
Mexikó	4 431	4 575	4 666	4 820	4 960	103,3	102,9
Oroszország	4 688	4 632	4 750	4 805	4 875	101,2	101,5
Japán	2 757	2 848	2 877	2 879	2 880	100,1	100,0
Egyesült Királyság	2 068	2 173	2 452	2 530	2 530	103,2	100,0
Egyéb	31 433	32 233	32 557	32 323	33 181	99,3	102,7
Összesen	97 244	98 586	99 248	99 880	100 820	100,6	100,9

^{a)} Előrevetítés.
Forrás: USDA

15. táblázat: **A világ csirkehúsimportja (2020–2024)**

ezer tonna

	2020	2021	2022	2023	2024 ^{a)}	2023/2022 (százalék)	2024/2023 (százalék)
Japán	1 005	1 077	1 101	1 090	1 095	99,0	100,5
Mexikó	842	917	915	975	1 025	106,6	105,1
Egyesült Királyság	732	689	903	890	900	98,6	101,1
Európai Unió	660	647	704	720	735	102,3	102,1
Kína	999	788	633	800	825	126,4	103,1
Szaúd-Arábia	618	615	594	640	665	107,7	103,9
Irak	468	388	485	535	500	110,3	93,5
Fülöp-szigetek	336	437	498	450	475	90,4	105,6
USA	66	72	83	55	64	66,3	116,4
Egyéb	4 956	5 179	5 174	5 077	5 214	98,1	102,7
Összesen	10 682	10 809	11 090	11 232	11 498	101,3	102,4

^{a)} Előrevetítés.
Forrás: USDA

16. táblázat: **A világ csirkehúsexportja (2020–2024)**

ezer tonna

	2020	2021	2022	2023	2024 ^{a)}	2023/2022 (százalék)	2024/2023 (százalék)
Brazília	3 875	4 226	4 447	4 845	5 025	108,9	103,7
USA	3 376	3 353	3 316	3 324	3 358	100,2	101,0
Európai Unió	2 038	1 839	1 725	1 725	1 725	100,0	100,0
Thaiföld	941	907	1 021	1 090	1 120	106,8	102,8
Törökország	465	559	646	450	490	69,7	108,9
Kína	388	457	532	525	530	98,7	101,0
Ukrajna	428	458	419	440	450	105,0	102,3
Egyéb	1 591	1 509	1 468	1 207	1 304	82,2	108,0
Összesen	13 102	13 308	13 574	13 606	14 002	100,2	102,9

^{a)} Előrevetítés.
Forrás: USDA

17. táblázat: **Az Európai Unió baromfihúsiparának kilátásai rövid távon (2019–2024)**

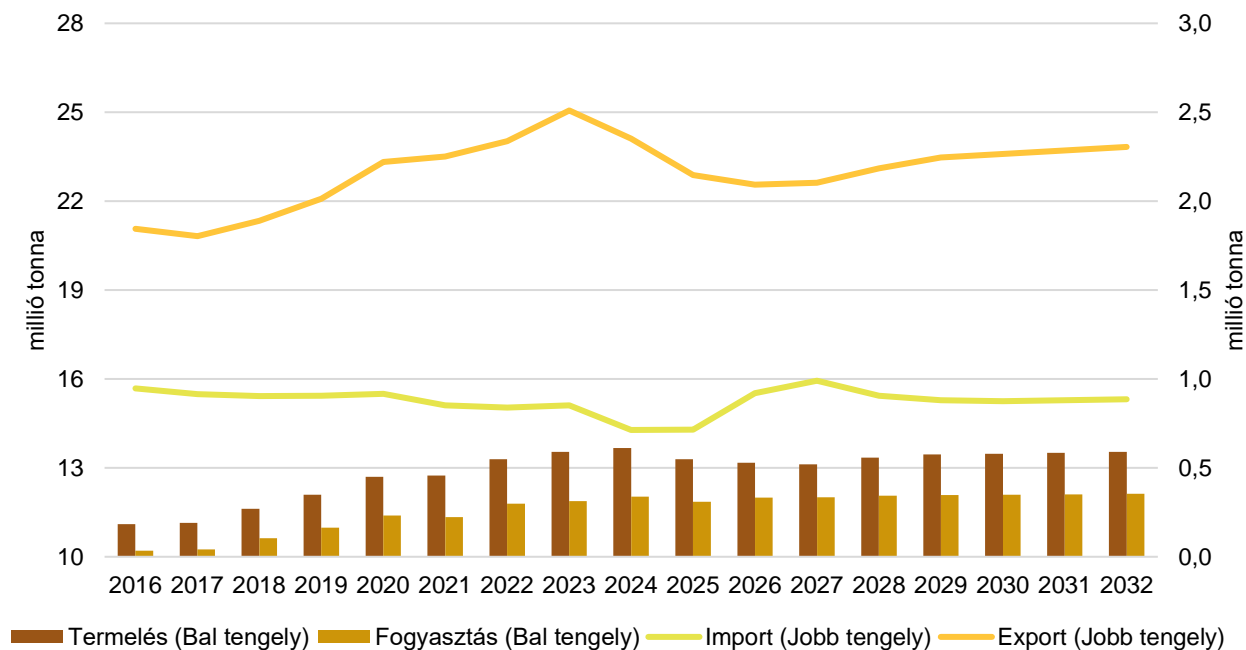
ezer tonna

	2019	2020	2021	2022	2023 ^{a)}	2024 ^{b)}	2023/2022 (százalék)	2024/2023 (százalék)
Bruttó termelés	13 543	13 669	13 301	13 067	13 496	13 653	103,3	101,2
Import	848	710	713	796	892	910	112,0	102,0
Export	2 499	2 345	2 136	1 935	1 877	1 952	97,0	104,0
Összes fogyasztás	11 886	12 029	11 869	11 925	12 505	12 605	104,9	100,8
Egy főre vetített fogyasztás (kg)	23,4	23,7	23,4	23,4	24,4	24,6	104,3	100,7
Önellátottság (százalék)	114	114	112	110	108	108	98,2	100,0

a) Becslés.

b) Előrevetítés.

Forrás: Európai Bizottság

14. ábra: **Az Európai Unió baromfihúsiparának kilátásai középtávon (2016–2032)**

Forrás: Európai Bizottság

