

STATISZTIKAI JELENTÉSEK

**TÁJÉKOZTATÓ
JELENTÉS AZ ŐSZI
MEZŐGAZDASÁGI
MUNKÁKRÓL**

**2023. november 12-i operatív
jelentések alapján**

TÁJÉKOZTATÓ JELENTÉS A ŐSZI MEZŐGAZDASÁGI MUNKÁKRÓL

XXVIII. évfolyam • 6. szám • 2023

2023. november

Megjelenik időszakosan

Felelős szerkesztő

Demeter Edit

Szerző

Molnár Piroska

molnar.piroska@aki.gov.hu

Kiadó



1093 Budapest, Zsil utca 3–5.

Telefon: +36 1 217 1011

www.aki.gov.hu

aki@aki.gov.hu

A kiadvány az Agrárközgazdasági Intézet
által üzemeltetett Agrárstatisztikai Információs
Rendszer adatai alapján készül.



Friss adatokért kérjük látogasson el az
[ASIR lekérdezhető adatok](#) felületre.

ISSN 1418 2130

A kiadványokkal kapcsolatban részletes
felvilágosítást ad:
Publikációs Csoport – publikacio@aki.gov.hu

Tartalomjegyzék

Összefoglaló	3
Summary	3
Őszi mezőgazdasági munkák helyzete	4
Információ az adatgyűjtésről	4
Őszi mezőgazdasági munkák helyzete 2023. november 12-én	4
Ábrák, táblázatok	6
Őszi mezőgazdasági munkák helyzete 2022. és 2023. november 12-én	9
Talaj-előkészítés őszi vetésű növények alá	10
Talaj-előkészítés tavaszi vetésű növények alá	11
Őszi vetés összesen	12
KAL01–27 Gabonafélék vetése	13
KAL01 Őszi búza vetése	14
KAL04 Őszi durumbúza vetése	15
KAL15 Rozs vetése	16
KAL27 Őszi tritikálé vetése	17
KAL17 Őszi árpa vetése	18
IND03 Őszi káposztarepce vetése	19
RIZ03 Rizs betakarítása (indián rizs nélkül)	20
BUR01 Burgonya betakarítása	21
CUK01 Cukorrépa betakarítása	22
PIL11, 12, 14 Bab betakarítása	23
PIL15,16,18,19,21,22 Csillagfürt betakarítása	24
IND07 Olajlen betakarítása	25
IND01 Szója betakarítása	26
IND23–24 Napraforgó betakarítása	27
DBU01, DVI02 Dohány betakarítása	28
KAL21 Kukorica betakarítása (hibrid vetőmag nélkül)	29
KAL25 Hibridkukorica-vetőmag betakarítása	30
KAL24 Silókukorica betakarítása	31
KAL32 Szemescirok betakarítása	32
KAL33 Silócirok betakarítása	33
KAL23 Csemegekukorica betakarítása	34
VEG04, VEG06 Fejes káposzta, vörös káposzta betakarítása	35
VEG33 Paradicsom betakarítása	36
VEG43 Zöldpaprika betakarítása	37
VEG44 Fűszerpaprika betakarítása	38
VEG15 Vöröshagyma betakarítása	39
ULT01 Alma betakarítása	40
ULT08 Dió betakarítása	41
ULT15 Körte betakarítása	42
ULT06 Szilva betakarítása	43
ULT29 Csemegezőlő betakarítása	44
ULT19-20 Borszőlő betakarítása	45



Összefoglaló

Az őszi vetésű növények tervezett területe idén 1,7 millió hektár és a terület 98,4 százalékán megtörtént a talaj-előkészítés. A tavaszi vetésű növények tervezett területe 1,6 millió hektár, melyeknél a talaj-előkészítési munkák a tavalyihoz képest kedvezőtlenebbül, 33,1 százalékon állnak.

Az őszi gabonafélék vetését 1,5 millió hektáron tervezték, és a tervezett terület 92,2 százalékán végeztek a vetéssel november 12-ig. Az elvégzett munka szinte a végéhez ért a tervezetthez képest: az őszi árpa vetésénél 93 százalékon, a tritikálénál 98,6 százalékon, az őszi búzánál 90,8 százalékon állt.

A jelentésben kiemelt zöldségfélék betakarítása november 12-re szinte befejeződött, a termésátlagok tekintetében – a fűszerpaprika kivételével – mindenhol növekedés tapasztalható. Az őszi betakarítású gyümölcsök szedése a végéhez közeledett a jelentés napján. A termésátlagok két vizsgált gyümölcs, a dió és a szilva esetében csökkentek.

Summary

The planned area under winter crops this year is 1.7 million hectares and 98.4 per cent of the area has been prepared. Summer crops are planned for 1.6 million hectares, with 33.1 per cent of the area under land preparation at a lower level than last year.

Winter cereals are planned on 1.5 million hectares, with 92.2 per cent of the planned area sown by 12th November. Work is almost completed compared of the planned schedule, with winter barley sowing at 93 per cent, triticale 98.6 per cent and winter wheat at 90.8 per cent.

Harvesting of the vegetables highlighted in the report was almost complete by 12th November, with all but red peppers showing an increase in average yields. Harvesting of autumn fruits was nearing its end on the day of the report. Average yields were down for two of the fruits surveyed, walnuts and plums.

Őszi mezőgazdasági munkák helyzete

Információ az adatgyűjtésről

A kiadvány a Tájékoztató jelentés a tavaszi, nyári és őszi mezőgazdasági munkákról című, 1253-as nyilvántartási számú Országos Statisztikai Adatfelvételi Program (OSAP) keretében végzett adatgyűjtés alapján készült.

Az adatgyűjtés az 5/2018. (II. 23.) FM rendelet alapján történik a termésbecslésről, állapotminősítésről, valamint a mezőgazdasági munkák állásáról szóló jelentéssel kapcsolatos adatszolgáltatásról.

A statisztika célja aktuális helyzetkép felvázolása az adott évi őszi mezőgazdasági munkákról vármegei bontásban a főbb növényfajokra vonatkozóan. Mindhárom évszakban két jelentés készül, az első előzetes, a második (1 hónappal később) véglegeshez közeli adatokat közöl. Az őszi tervezett munka 2019-től az egységes kérelemben (SAPS) foglalt számokat jelöli. A betakarított termés nagyságának megállapítása becslésen alapul. A végleges jelentések készítésekor mód nyílik az előző időszak adatainak esetenkénti felülvizsgálatára.

Az adatgyűjtés több mint 20 éve folyik, és ezalatt az idő alatt több módosításra, illetve fejlesztésre is sor került. Az adatfelvétel 2017-től a hasznosítási kódokkal történik. Az adatszolgáltatói terhek csökkentése érdekében az adatszolgáltatók 2018-tól mentesültek az adatszolgáltatás kötelezettsége alól, így másodlagos forrásból, adatátvétellel a Nemzeti Agrárgazdasági Kamara (NAK) falugazdászai által begyűjtött összesített információk kerülnek feldolgozásra a kiadványban.

Őszi mezőgazdasági munkák helyzete 2023. november 12-én

A november 12-i tárgyidőpontra vonatkozó operatív jelentések adatai alapján az őszi vetésű növények tervezett területe idén 1,7 millió hektár, a terület 98,4 százalékán megtörtént a talaj-előkészítés. A NAK felmérése alapján a tavaszi vetésű növények tervezett területe 1,6 millió hektár, melyeknél a talaj-előkészítési munkák a tavalyihoz képest kedvezőtlenebbül, 33,1 százalékon állnak.

Az őszi gabonafélék vetését 1,5 millió hektáron tervezték, és a tervezett terület 92,2 százalékán végeztek a vetéssel november 12-ig. Az elvégzett munka szinte a végéhez ért a tervezetthez képest: az őszi árpa vetésénél 93 százalékon, a tritikálénál 98,6 százalékon, az őszi búzánál 90,8 százalékon állt. A durumbúza esetében 99,2 százalék volt az arány. Az őszi rozs vetését 37,7 ezer hektáron tervezték, a jelentés napján a végéhez közeledtek a munkálatok. A NAK információi alapján az őszi búza (durumbúza nélkül) tervezett vetésterülete 3,4 százalékkal kisebb a tavalyinál, 972,7 ezer hektár, amelyből 883,7 ezer hektáron fejeződött be a munka. Az őszi búza és az őszi árpa vetésének üteme elmarad az előző évitől, a rozs és a tritikáléé a korábbi éveknek megfelelően halad (2. és 3. ábra).

Az őszi káposztarepce vetését az előző évihez képest szinte ugyanakkora területen, 185,1 ezer hektáron tervezték a gazdák ebben az időben, és november 12-re már a munka végéhez közeledtek (4. ábra).

A napraforgó betakarítása novemberre szinte teljesen befejeződött, a vetésterület 99,9 százalékát learatták, összesen 676,1 ezer hektárról 2 millió tonna napraforgót takarítottak be (7. ábra). A napraforgó hozama országosan 3 tonna/hektár körül alakult (6. ábra). A legalacsonyabb termésátlagot Csongrád-Csanád vármegyéből (2,5 t/ha), a legmagasabbat Tolna vármegyéből (3,5 t/ha) jelentették.

A burgonya betakarítása 99,3 százalékon állt a jelentés napján, termésátlaga 27,7 tonna/hektár, 25 százalékkal több, mint 2022-ben (5. ábra). A vármegyék között a szórás nagyon nagy volt, a legalacsonyabb termésátlagot Tolna vármegyében (12,7 t/ha), a legmagasabbat Komárom-Esztergom vármegyében (39 t/ha) érték el a termelők.

A szójabetakarítás befejeződött, az 58,4 ezer hektáron vetett növény 2023. évi termése 177,2 ezer tonna, termésátlaga 3 tonna/hektár, amely 60 százalékkal magasabb a tavalyinál (6. ábra). A cukorrépa

14,8 ezer hektáros termőterületének 57 százalékát takarították be november 12-ig, hozama hektáronként 59 tonna körül alakult, amely 22,1 százalékkal több a 2022. évi eredményénél (5. ábra).

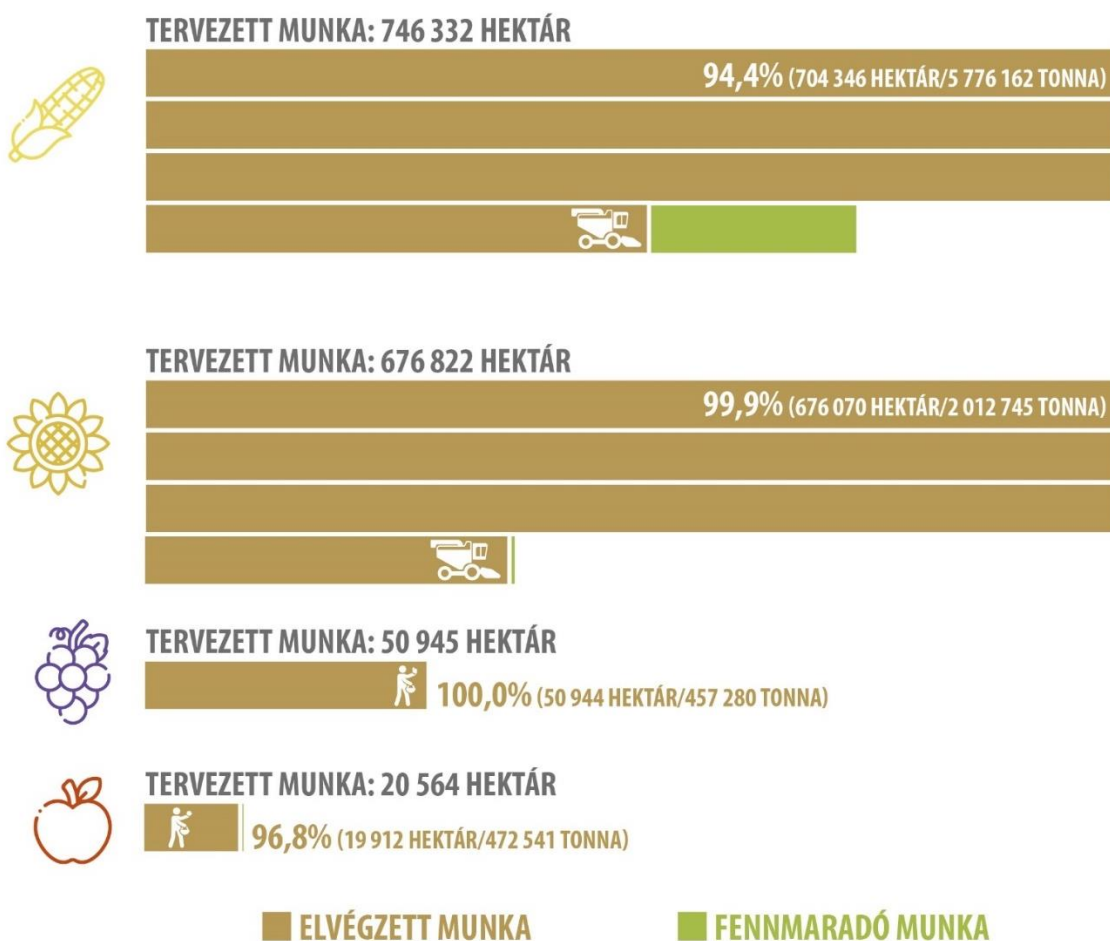
A NAK felmérése alapján a kukorica hazai 2023. évi termőterülete 746,3 ezer hektár körül alakult, amelyből november 12-ig 704,3 ezer hektárt, a teljes terület 94,4 százalékát aratták le. A 8,2 tonna/hektár termésátlag közel két és félszerese a 2022. évinek. Eddig 5,8 millió tonna kukoricatermést arattak le. Hibridkukorica-vetőmagot 2023-ben 25,1 ezer hektáron termeltek, november 12-ig a betakarítás a teljes terület 97,3 százalékán megtörtént. A termésátlag 3,7 tonna/hektár volt, mintegy 60 százalékkal nőtt a tavalyihoz mérten.

A silókukorica betakarítása véget ért, termésátlaga 30,6 tonna/hektár, 80 százalékkal magasabb a 2022. évi mennyiségnél.

A jelentésben kiemelt zöldségfélék betakarítása november 12-re szinte befejeződött. A csemegekukorica termésátlaga a tavalyihoz képest emelkedett, 15,1 tonna/hektár körül alakult. Az országos átlagot tekintve az előző évinél 10-17 százalékkal magasabb hozamot értek el a paradicsom- és a vöröshagyma-termelők 2023-ban. A zöldpaprika termés hozama 31 százalékkal bővült, a fűszerpaprikáé 21,3 százalékkal mérséklődött a 2022. évi adatokhoz képest.

Az őszi betakarítású gyümölcsök szedése a végéhez közeledett a jelentés napján. A legnagyobb volumenben termesztett gyümölcs, az alma termésátlaga 23,7 tonna/hektár, több mint kétszeresére nőtt a tavalyi értékhez mérten. Körtéből 9,2 tonna termett hektáronként, a termésmennyiség 11,9 százalékkal emelkedett az előző évihez képest.

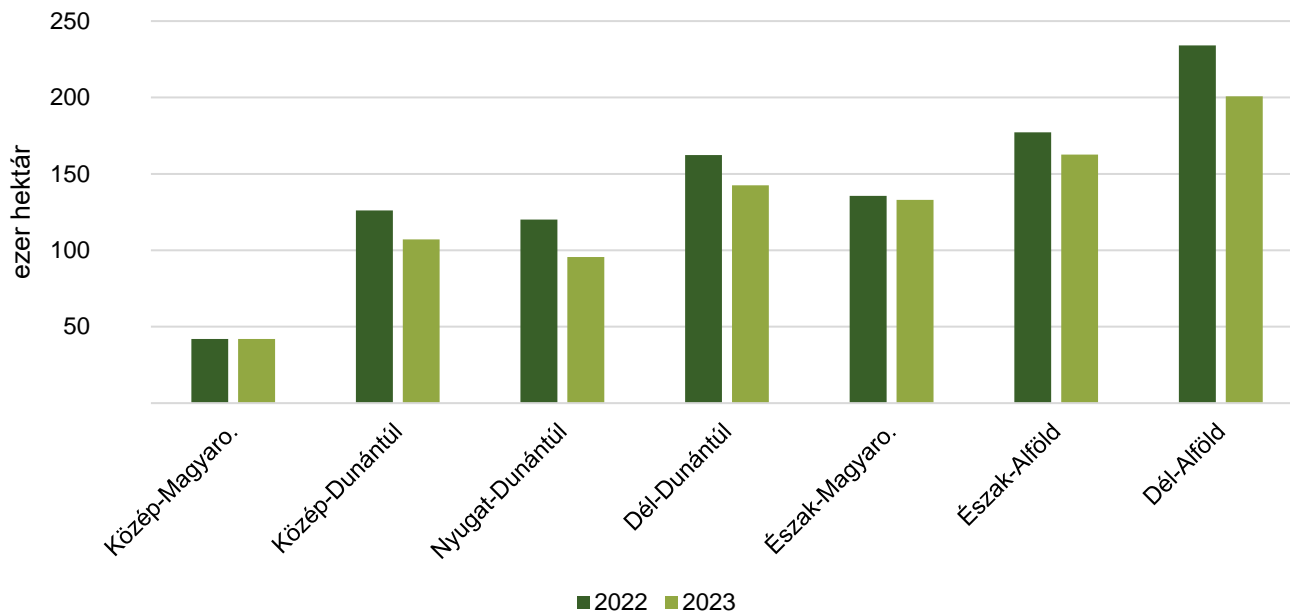
1. ábra: **Néhány fontosabb növény betakarított területének aránya és terméseredménye a 2023. november 12-i operatív jelentés alapján**



Forrás: NAK-felmérés alapján az AKI Agrárstatisztikai Osztályán készült összeállítás.

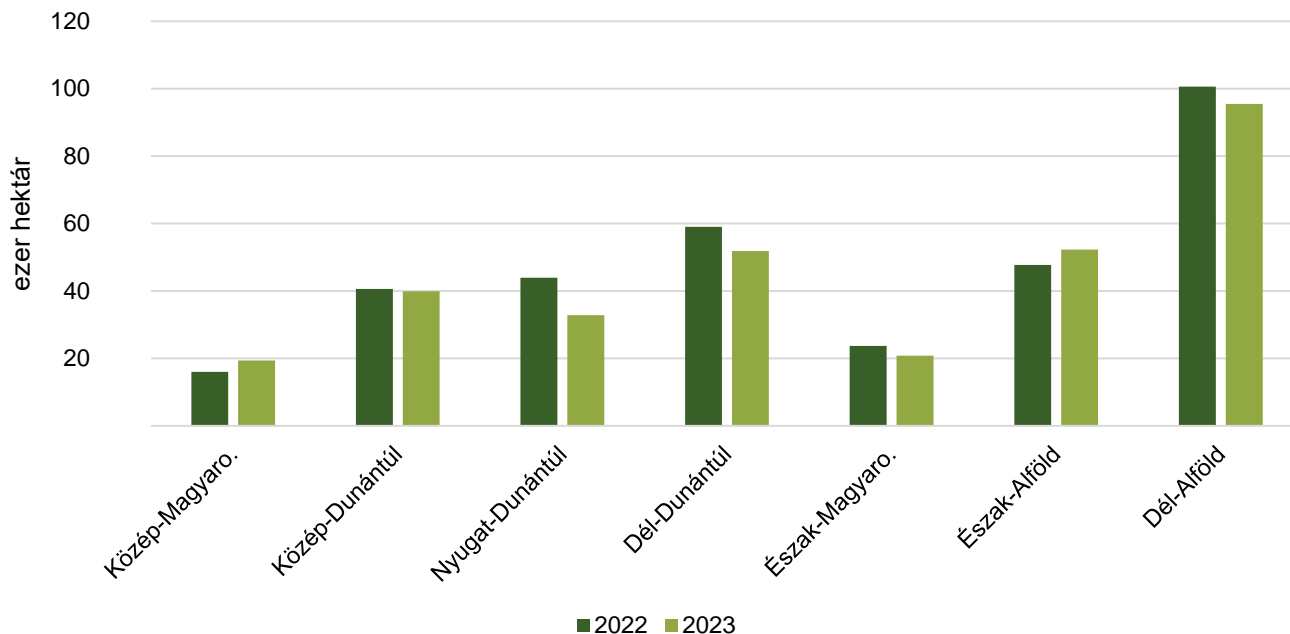
Ábrák, táblázatok

2. ábra: **Az őszi búza (durumbúza nélkül) elvetett területének alakulása régióként 2022–2023 novemberében**



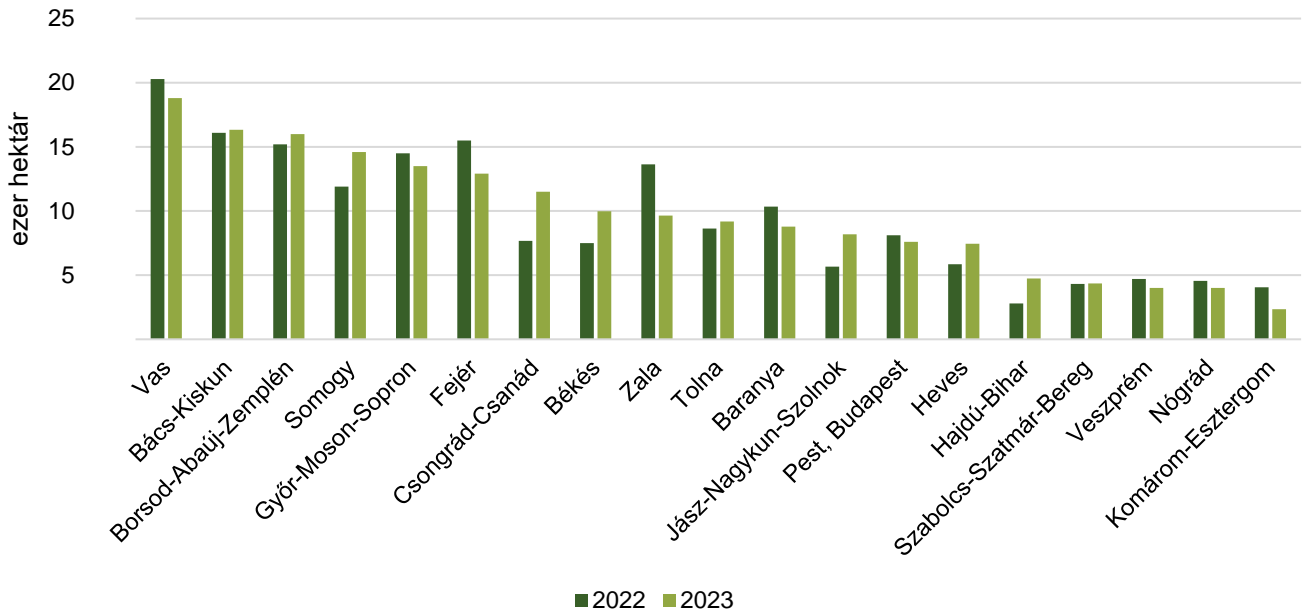
Megjegyzés: Az adatok a 2022. és 2023. november 12-i állapotot tükrözik.
 Forrás: NAK-felmérés alapján az AKI Agrárstatisztikai Osztályán készült összeállítás

3. ábra: **Az őszi árpa elvetett területének alakulása régióként 2022–2023 novemberében**



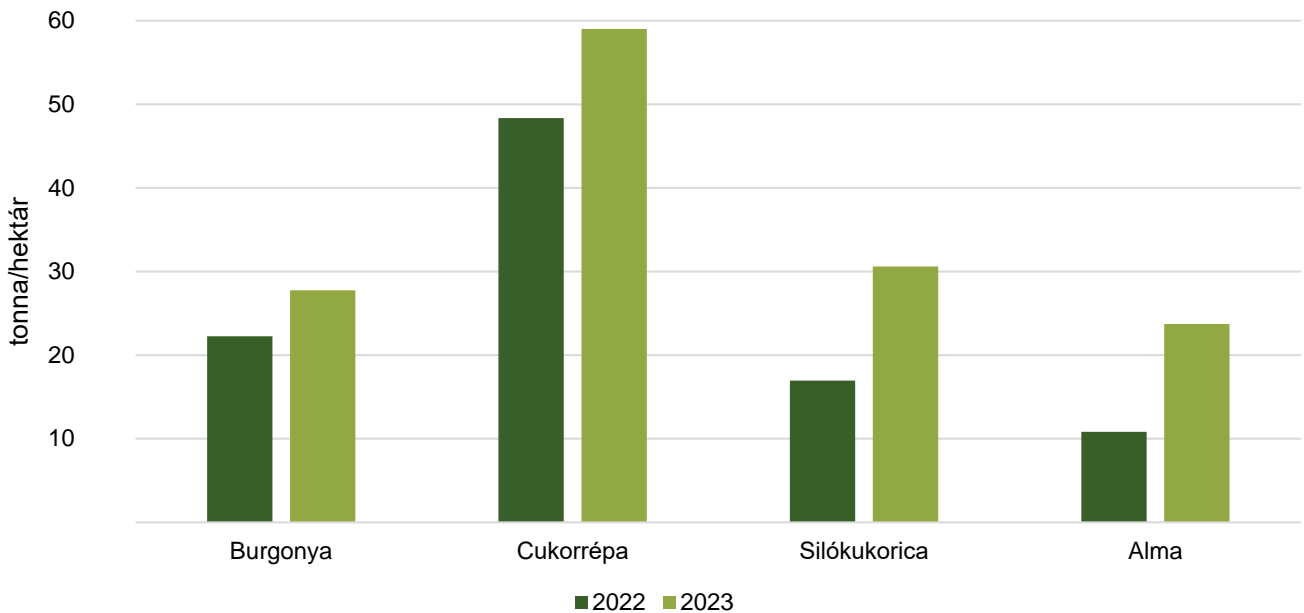
Megjegyzés: Az adatok a 2022. és 2023. november 12-i állapotot tükrözik.
 Forrás: NAK-felmérés alapján az AKI Agrárstatisztikai Osztályán készült összeállítás

4. ábra: A repce elvetett területének alakulása 2022–2023 novemberében



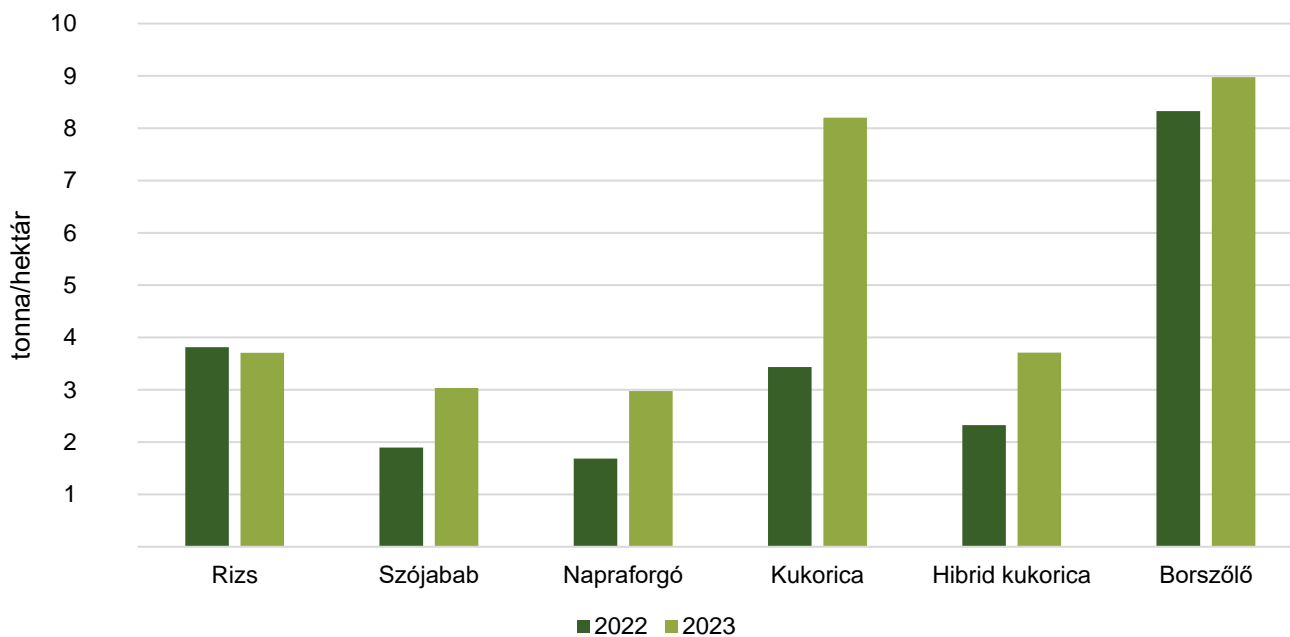
Megjegyzés: Az adatok a 2022. és 2023. november 12-i állapotot tükrözik.
 Forrás: NAK-felmérés alapján az AKI Agrárstatisztikai Osztályán készült összeállítás

5. ábra: A betakarított növények termésátlagának alakulása 2022–2023 novemberében



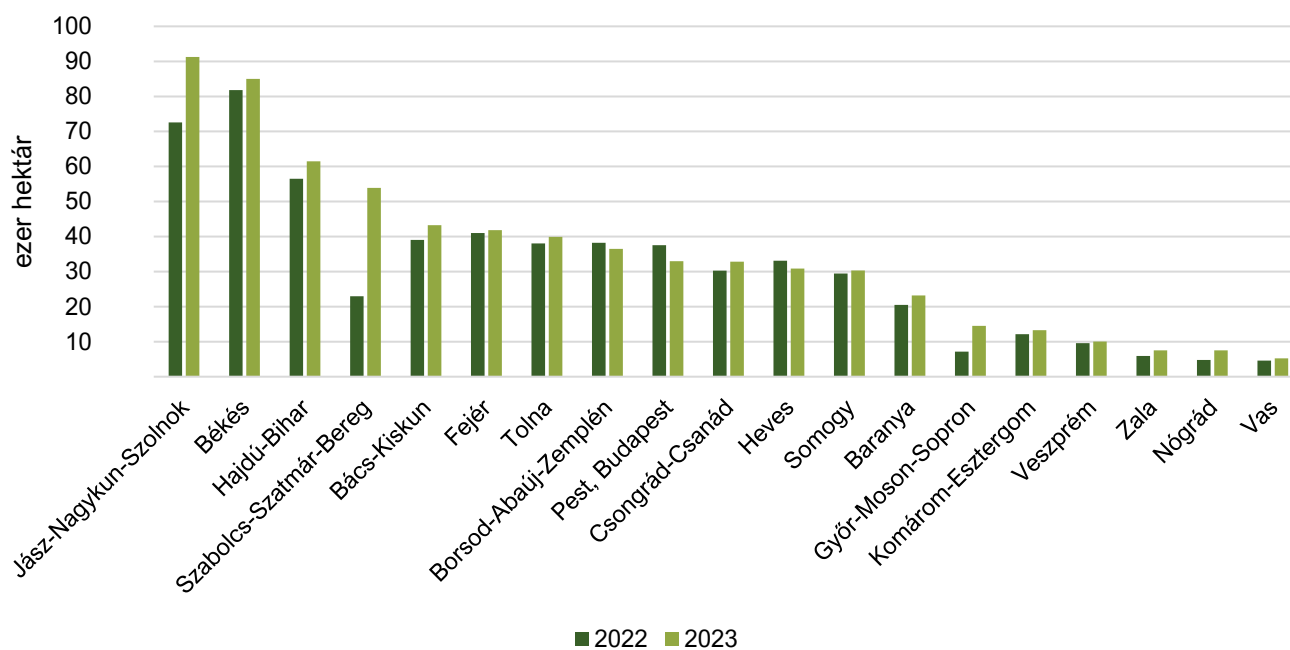
Megjegyzés: Az adatok a 2022. és 2023. november 12-i állapotot tükrözik.
 Forrás: NAK-felmérés alapján az AKI Agrárstatisztikai Osztályán készült összeállítás

6. ábra: **A betakarított növények termésátlagának alakulása 2022–2023 novemberében**



Megjegyzés: Az adatok a 2022. és 2023. november 12-i állapotot tükrözik.
 Forrás: NAK-felmérés alapján az AKI Agrárstatisztikai Osztályán készült összeállítás

7. ábra: **A napraforgó betakarított területének alakulása 2022–2023 novemberében**



Megjegyzés: Az adatok a 2022. és 2023. november 12-i állapotot tükrözik.
 Forrás: NAK-felmérés alapján az AKI Agrárstatisztikai Osztályán készült összeállítás

Őszi mezőgazdasági munkák helyzete 2022. és 2023. november 12-én

Megnevezés	Tervezett munka hektár		Elvégzett munka hektár		Betakarított termés tonna		Betakarított terület százalék		Termés-átlag kg/ha	
	2022	2023	2022	2023	2022	2023	2022	2023	2022	2023
I. TALAJ-ELŐKÉSZÍTÉS										
Őszi vetésű növények alá	1 669 677	1 672 612	1 662 932	1 646 195	-	-	99,6	98,4	-	-
Tavaszi vetésű növények alá	1 693 788	1 577 583	884 074	521 506	-	-	52,2	33,1	-	-
II. ŐSZI VETÉS										
Őszi vetés összesen	1 693 106	1 642 645	1 502 161	1 526 844	-	-	88,7	93,0	-	-
KAL01–27 Gabonafélék vetése	1 471 389	1 457 737	1 459 722	1 343 782	-	-	99,2	92,2	-	-
KAL01 Őszi búza	1 007 394	972 737	997 486	883 657	-	-	99,0	90,8	-	-
KAL04 Őszi durumbúza	24 731	31 937	24 918	31 678	-	-	100,8	99,2	-	-
KAL15 Rozs	36 361	37 669	35 928	37 502	-	-	98,8	99,6	-	-
KAL27 Őszi tritikálé	70 478	79 534	69 786	78 408	-	-	99,0	98,6	-	-
KAL17 Őszi árpa	332 540	336 105	331 604	312 537	-	-	99,7	93,0	-	-
IND03 Őszi káposztarepce	186 132	185 058	181 298	183 914	-	-	97,4	99,4	-	-
III. BETAKARÍTÁS										
RIZ03 Rizs (indian rizs nélkül)	2 335	2 333	2 329	2 333	8 887	8 645	99,8	100,0	3 816	3 706
BUR02 Burgonya, télálló	6 407	5 859	6 333	5 820	140 949	161 476	98,9	99,3	22 256	27 745
CUK01 Cukorrépa	9 741	14 783	5 994	8 430	289 818	497 499	61,5	57,0	48 350	59 015
PIL11, 12, 14 Bab	279	416	279	416	495	957	100,1	100,0	1 776	2 300
PIL15–23 Csillagfürt	194	258	192	256	209	496	99,0	99,2	1 088	1 938
IND07 Olajlen	1 208	2 310	1 105	2 296	1 317	3 434	91,5	99,4	1 191	1 496
IND01 Szójabab	67 636	58 387	67 292	58 386	127 562	177 205	99,5	100,0	1 896	3 035
IND23–24 Napraforgó összesen	689 774	676 822	664 186	676 070	1 120 200	2 012 745	96,3	99,9	1 687	2 977
DBU01, DIV02 Dohány	2 852	2 570	2 797	2 571	2 989	3 797	98,1	100,0	1 069	1 477
KAL21 Kukorica (hibrid vetőmag nélkül, májusi morzsoltá átszámítva)	941 603	746 332	709 099	704 346	2 436 776	5 776 162	75,3	94,4	3 436	8 201
KAL25 Hibrid kukorica	27 222	25 056	27 186	24 371	63 163	90 389	99,9	97,3	2 323	3 709
KAL24 Silókukorica (fő- és másodvetésű együtt)	56 924	53 914	57 651	53 915	977 571	1 650 164	101,3	100,0	16 957	30 607
KAL32 Szemescirok	-	37 900	-	37 210	-	199 894	0,0	98,2	0	5 372
KAL33 Silócirok	-	11 421	-	11 054	-	284 173	0,0	96,8	0	25 708
Zöldségfélék:										
KAL23 Csemegekukorica	27 336	25 928	27 265	25 927	294 343	390 252	99,7	100,0	10 796	15 052
VEG04, VEG06 fejes káposzta, vörös káposzta	-	1 073	-	1 059	-	28 534	0,0	98,7	0	26 944
VEG33 Paradicsom	1 621	1 466	1 620	1 466	68 044	67 577	100,0	100,0	42 002	46 096
VEG43 Paprika	1 062	953	1 062	953	19 820	23 323	99,9	100,0	18 669	24 473
VEG44 Fűszerpaprika	1 138	950	1 131	950	14 046	9 290	99,4	100,0	12 419	9 779
VEG15 Őszi vöröshagyma	1 360	1 415	1 359	1 416	27 204	33 137	99,9	100,0	20 018	23 402
Gyümölcsök:										
ULT01, HAG01 Alma	21 511	20 564	21 480	19 912	232 480	472 540	99,9	96,8	10 823	23 731
ULT08, HAG08 Dió	9 251	9 385	9 028	9 076	15 436	12 675	97,6	96,7	1 710	1 397
ULT15, HAG15 Körte	1 852	1 792	1 791	1 794	14 757	16 506	96,7	100,0	8 240	9 201
ULT06, HAG06 Szilva	6 007	5 848	5 967	5 846	50 082	45 318	99,3	100,0	8 393	7 752
ULT29 Csemegeeszőlő	373	371	370	370	3 213	3 332	99,2	99,7	8 691	9 005
ULT19–20 Borszőlő	51 882	50 945	51 531	50 944	429 038	457 280	99,3	100,0	8 326	8 976

Forrás: NAK-felmérés alapján az AKI Agrárstatisztikai Osztályán készült összeállítás

Talaj-előkészítés őszi vetésű növények alá

Területi egység	Tervezett munka hektár	Elvégzett munka hektár	Elvégzett munka a tervezett %-ában
Pest, Budapest	88 651	88 651	100,0
Közép-Magyarország	88 651	88 651	100,0
Fejér	107 843	107 586	99,8
Komárom-Esztergom	35 190	35 190	100,0
Veszprém	43 700	43 000	98,4
Közép-Dunántúl	186 733	185 776	99,5
Győr-Moson-Sopron	110 500	95 500	86,4
Vas	86 335	80 202	92,9
Zala	36 180	35 150	97,2
Nyugat-Dunántúl	233 015	210 852	90,5
Baranya	93 844	93 844	100,0
Somogy	73 350	71 500	97,5
Tolna	80 540	82 012	101,8
Dél-Dunántúl	247 734	247 356	99,8
Borsod-Abaúj-Zemplén	104 580	104 580	100,0
Heves	70 080	70 080	100,0
Nógrád	20 700	19 700	95,2
Észak-Magyarország	195 360	194 360	99,5
Hajdú-Bihar	79 815	79 660	99,8
Jász-Nagykun-Szolnok	159 401	157 330	98,7
Szabolcs-Szatmár-Bereg	45 257	45 964	101,6
Észak-Alföld	284 473	282 954	99,5
Bács-Kiskun	165 590	165 190	99,8
Békés	164 700	164 700	100,0
Csongrád-Csanád	106 356	106 356	100,0
Dél-Alföld	436 646	436 246	99,9
Mindösszesen	1 672 612	1 646 195	98,4

Megjegyzés: Az adatok a 2023. november 12-i állapotot tükrözik.

Forrás: NAK-felmérés alapján az AKI Agrárstatisztikai Osztályán készült összeállítás

Talaj-előkészítés tavaszi vetésű növények alá

Területi egység	Tervezett munka hektár	Elvégzett munka hektár	Elvégzett munka a tervezett %-ában
Pest, Budapest	79 500	17 000	21,4
Közép-Magyarország	79 500	17 000	21,4
Fejér	136 770	26 148	19,1
Komárom-Esztergom	39 975	910	2,3
Veszprém	38 000	10 500	27,6
Közép-Dunántúl	214 745	37 558	17,5
Győr-Moson-Sopron	115 500	34 500	29,9
Vas	59 526	18 840	31,7
Zala	15 810	1 400	8,9
Nyugat-Dunántúl	190 836	54 740	28,7
Baranya	84 764	38 143	45,0
Somogy	98 000	11 650	11,9
Tolna	40 278	2 320	5,8
Dél-Dunántúl	223 042	52 113	23,4
Borsod-Abaúj-Zemplén	78 000	35 100	45,0
Heves	25 000	3 000	12,0
Nógrád	10 000	8 000	80,0
Észak-Magyarország	113 000	46 100	40,8
Hajdú-Bihar	113 500	78 608	69,3
Jász-Nagykun-Szolnok	119 222	35 195	29,5
Szabolcs-Szatmár-Bereg	146 854	49 213	33,5
Észak-Alföld	379 576	163 016	42,9
Bács-Kiskun	82 140	38 470	46,8
Békés	199 100	39 820	20,0
Csongrád-Csanád	95 644	72 689	76,0
Dél-Alföld	376 884	150 979	40,1
Mindösszesen	1 577 583	521 506	33,1

Megjegyzés: Az adatok a 2023. november 12-i állapotot tükrözik.

Forrás: NAK-felmérés alapján az AKI Agrárstatisztikai Osztályán készült összeállítás

Őszi vetés összesen

Területi egység	Tervezett munka hektár	Elvégzett munka hektár	Elvégzett munka a tervezett %-ában
Pest, Budapest	92 600	89 500	96,7
Közép-Magyarország	92 600	89 500	96,7
Fejér	110 573	108 354	98,0
Komárom-Esztergom	36 810	36 090	98,0
Veszprém	44 150	37 650	85,3
Közép-Dunántúl	191 533	182 094	95,1
Győr-Moson-Sopron	86 500	73 100	84,5
Vas	85 095	82 602	97,1
Zala	36 180	31 560	87,2
Nyugat-Dunántúl	207 775	187 262	90,1
Baranya	93 844	87 238	93,0
Somogy	74 500	69 800	93,7
Tolna	81 379	80 425	98,8
Dél-Dunántúl	249 723	237 463	95,1
Borsod-Abaúj-Zemplén	104 900	103 400	98,6
Heves	70 080	69 895	99,7
Nógrád	20 700	17 545	84,8
Észak-Magyarország	195 680	190 840	97,5
Hajdú-Bihar	79 865	70 808	88,7
Jász-Nagykun-Szolnok	161 451	143 869	89,1
Szabolcs-Szatmár-Bereg	45 257	45 257	100,0
Észak-Alföld	286 573	259 934	90,7
Bács-Kiskun	142 008	141 808	99,9
Békés	167 000	131 475	78,7
Csongrád-Csanád	109 753	106 468	97,0
Dél-Alföld	418 761	379 751	90,7
Mindösszesen	1 642 645	1 526 844	93,0

Megjegyzés: Az adatok a 2023. november 12-i állapotot tükrözik.

Forrás: NAK-felmérés alapján az AKI Agrárstatisztikai Osztályán készült összeállítás

KAL01–27 Gabonafélék vetése

Területi egység	Tervezett munka hektár	Elvégzett munka hektár	Elvégzett munka a tervezett %-ában
Pest, Budapest	85 000	81 900	96,4
Közép-Magyarország	85 000	81 900	96,4
Fejér	97 661	95 442	97,7
Komárom-Esztergom	34 470	33 750	97,9
Veszprém	40 150	33 650	83,8
Közép-Dunántúl	172 281	162 842	94,5
Győr-Moson-Sopron	73 150	59 600	81,5
Vas	66 290	63 797	96,2
Zala	26 530	21 910	82,6
Nyugat-Dunántúl	165 970	145 307	87,6
Baranya	84 973	78 456	92,3
Somogy	59 900	55 200	92,2
Tolna	72 192	71 383	98,9
Dél-Dunántúl	217 065	205 039	94,5
Borsod-Abaúj-Zemplén	88 900	87 400	98,3
Heves	62 780	62 445	99,5
Nógrád	16 700	13 545	81,1
Észak-Magyarország	168 380	163 390	97,0
Hajdú-Bihar	74 925	66 068	88,2
Jász-Nagykun-Szolnok	153 264	135 682	88,5
Szabolcs-Szatmár-Bereg	40 907	41 614	101,7
Észak-Alföld	269 096	243 364	90,4
Bács-Kiskun	125 675	125 475	99,8
Békés	156 500	121 500	77,6
Csongrád-Csanád	97 770	94 965	97,1
Dél-Alföld	379 945	341 940	90,0
Mindösszesen	1 457 737	1 343 782	92,2

Megjegyzés: Az adatok a 2023. november 12-i állapotot tükrözik.
 Forrás: NAK-felmérés alapján az AKI Agrárstatisztikai Osztályán készült összeállítás

KAL01 Őszi búza vetése

Területi egység	Tervezett munka hektár	Elvégzett munka hektár	Elvégzett munka a tervezett %-ában
Pest, Budapest	45 000	42 000	93,3
Közép-Magyarország	45 000	42 000	93,3
Fejér	70 027	67 808	96,8
Komárom-Esztergom	20 500	19 780	96,5
Veszprém	26 000	19 500	75,0
Közép-Dunántúl	116 527	107 088	91,9
Győr-Moson-Sopron	48 500	35 500	73,2
Vas	44 920	42 520	94,7
Zala	20 950	17 550	83,8
Nyugat-Dunántúl	114 370	95 570	83,6
Baranya	55 943	51 467	92,0
Somogy	47 750	43 200	90,5
Tolna	48 879	47 879	98,0
Dél-Dunántúl	152 572	142 546	93,4
Borsod-Abaúj-Zemplén	74 000	72 500	98,0
Heves	50 500	50 500	100,0
Nógrád	13 000	10 050	77,3
Észak-Magyarország	137 500	133 050	96,8
Hajdú-Bihar	55 710	47 211	84,7
Jász-Nagykun-Szolnok	107 852	90 270	83,7
Szabolcs-Szatmár-Bereg	24 656	25 177	102,1
Észak-Alföld	188 218	162 658	86,4
Bács-Kiskun	57 459	57 459	100,0
Békés	105 000	90 000	85,7
Csongrád-Csanád	56 091	53 286	95,0
Dél-Alföld	218 550	200 745	91,9
Mindösszesen	972 737	883 657	90,8

Megjegyzés: Az adatok a 2023. november 12-i állapotot tükrözik.

Forrás: NAK-felmérés alapján az AKI Agrárstatisztikai Osztályán készült összeállítás

KAL04 Őszi durumbúza vetése

Területi egység	Tervezett munka hektár	Elvégzett munka hektár	Elvégzett munka a tervezett %-ában
Pest, Budapest	3 200	3 100	96,9
Közép-Magyarország	3 200	3 100	96,9
Fejér	2 730	2 730	100,0
Komárom-Esztergom	1 620	1 620	100,0
Veszprém	450	450	100,0
Közép-Dunántúl	4 800	4 800	100,0
Győr-Moson-Sopron	7 500	7 500	100,0
Vas	1 210	1 210	100,0
Zala	–	–	–
Nyugat-Dunántúl	8 710	8 710	100,0
Baranya	–	–	–
Somogy	1 150	1 000	87,0
Tolna	839	1 030	122,8
Dél-Dunántúl	1 989	2 030	102,1
Borsod-Abaúj-Zemplén	320	320	100,0
Heves	245	245	100,0
Nógrád	–	–	–
Észak-Magyarország	565	565	100,0
Hajdú-Bihar	50	50	100,0
Jász-Nagykun-Szolnok	2 050	2 050	100,0
Szabolcs-Szatmár-Bereg	40	40	100,0
Észak-Alföld	2 140	2 140	100,0
Bács-Kiskun	4 186	3 986	95,2
Békés	2 300	2 300	100,0
Csongrád-Csanád	4 047	4 047	100,0
Dél-Alföld	10 533	10 333	98,1
Mindösszesen	31 937	31 678	99,2

Megjegyzés: Az adatok a 2023. november 12-i állapotot tükrözik.

Forrás: NAK-felmérés alapján az AKI Agrárstatisztikai Osztályán készült összeállítás

KAL15 Rózsa vetése

Területi egység	Tervezett munka hektár	Elvégzett munka hektár	Elvégzett munka a tervezett %-ában
Pest, Budapest	6 800	6 800	100,0
Közép-Magyarország	6 800	6 800	100,0
Fejér	1 147	1 147	100,0
Komárom-Esztergom	360	360	100,0
Veszprém	2 200	2 200	100,0
Közép-Dunántúl	3 707	3 707	100,0
Győr-Moson-Sopron	3 150	3 150	100,0
Vas	720	722	100,3
Zala	155	120	77,4
Nyugat-Dunántúl	4 025	3 992	99,2
Baranya	1 264	1 238	97,9
Somogy	700	700	100,0
Tolna	301	301	100,0
Dél-Dunántúl	2 265	2 239	98,9
Borsod-Abaúj-Zemplén	580	580	100,0
Heves	80	80	100,0
Nógrád	1 000	875	87,5
Észak-Magyarország	1 660	1 535	92,5
Hajdú-Bihar	1 640	1 640	100,0
Jász-Nagykun-Szolnok	1 040	1 040	100,0
Szabolcs-Szatmár-Bereg	3 165	3 182	100,5
Észak-Alföld	5 845	5 862	100,3
Bács-Kiskun	8 030	8 030	100,0
Békés	700	700	100,0
Csongrád-Csanád	4 637	4 637	100,0
Dél-Alföld	13 367	13 367	100,0
Mindösszesen	37 669	37 502	99,6

Megjegyzés: Az adatok a 2023. november 12-i állapotot tükrözik.

Forrás: NAK-felmérés alapján az AKI Agrárstatisztikai Osztályán készült összeállítás

KAL27 Őszi tritikálé vetése

Területi egység	Tervezett munka hektár	Elvégzett munka hektár	Elvégzett munka a tervezett %-ában
Pest, Budapest	10 600	10 600	100,0
Közép-Magyarország	10 600	10 600	100,0
Fejér	1 470	1 470	100,0
Komárom-Esztergom	2 890	2 890	100,0
Veszprém	3 000	3 000	100,0
Közép-Dunántúl	7 360	7 360	100,0
Győr-Moson-Sopron	1 500	950	63,3
Vas	2 550	2 528	99,1
Zala	1 025	740	72,2
Nyugat-Dunántúl	5 075	4 218	83,1
Baranya	2 582	2 582	100,0
Somogy	2 600	2 600	100,0
Tolna	1 165	1 165	100,0
Dél-Dunántúl	6 347	6 347	100,0
Borsod-Abaúj-Zemplén	4 500	4 500	100,0
Heves	1 800	1 800	100,0
Nógrád	1 200	1 120	93,3
Észak-Magyarország	7 500	7 420	98,9
Hajdú-Bihar	4 307	3 949	91,7
Jász-Nagykun-Szolnok	5 570	5 570	100,0
Szabolcs-Szatmár-Bereg	10 747	10 916	101,6
Észak-Alföld	20 624	20 435	99,1
Bács-Kiskun	13 089	13 089	100,0
Békés	3 500	3 500	100,0
Csongrád-Csanád	5 439	5 439	100,0
Dél-Alföld	22 028	22 028	100,0
Mindösszesen	79 534	78 408	98,6

Megjegyzés: Az adatok a 2023. november 12-i állapotot tükrözik.

Forrás: NAK-felmérés alapján az AKI Agrárstatisztikai Osztályán készült összeállítás

KAL17 Őszi árpa vetése

Területi egység	Tervezett munka hektár	Elvégzett munka hektár	Elvégzett munka a tervezett %-ában
Pest, Budapest	19 400	19 400	100,0
Közép-Magyarország	19 400	19 400	100,0
Fejér	22 287	22 287	100,0
Komárom-Esztergom	9 100	9 100	100,0
Veszprém	8 500	8 500	100,0
Közép-Dunántúl	39 887	39 887	100,0
Győr-Moson-Sopron	12 500	12 500	100,0
Vas	16 890	16 817	99,6
Zala	4 400	3 500	79,5
Nyugat-Dunántúl	33 790	32 817	97,1
Baranya	25 184	23 169	92,0
Somogy	7 700	7 700	100,0
Tolna	21 008	21 008	100,0
Dél-Dunántúl	53 892	51 877	96,3
Borsod-Abaúj-Zemplén	9 500	9 500	100,0
Heves	10 400	9 820	94,4
Nógrád	1 500	1 500	100,0
Észak-Magyarország	21 400	20 820	97,3
Hajdú-Bihar	13 218	13 218	100,0
Jász-Nagykun-Szolnok	36 752	36 752	100,0
Szabolcs-Szatmár-Bereg	2 299	2 299	100,0
Észak-Alföld	52 269	52 269	100,0
Bács-Kiskun	42 911	42 911	100,0
Békés	45 000	25 000	55,6
Csongrád-Csanád	27 556	27 556	100,0
Dél-Alföld	115 467	95 467	82,7
Mindösszesen	336 105	312 537	93,0

Megjegyzés: Az adatok a 2023. november 12-i állapotot tükrözik.

Forrás: NAK-felmérés alapján az AKI Agrárstatisztikai Osztályán készült összeállítás

IND03 Őszi káposztarepce vetése

Területi egység	Tervezett munka hektár	Elvégzett munka hektár	Elvégzett munka a tervezett %-ában
Pest, Budapest	7 600	7 600	100,0
Közép-Magyarország	7 600	7 600	100,0
Fejér	12 912	12 912	100,0
Komárom-Esztergom	2 340	2 340	100,0
Veszprém	4 000	4 000	100,0
Közép-Dunántúl	19 252	19 252	100,0
Győr-Moson-Sopron	13 500	13 500	100,0
Vas	18 805	18 805	100,0
Zala	9 650	9 650	100,0
Nyugat-Dunántúl	41 955	41 955	100,0
Baranya	8 871	8 782	99,0
Somogy	14 600	14 600	100,0
Tolna	9 187	9 187	100,0
Dél-Dunántúl	32 658	32 569	99,7
Borsod-Abaúj-Zemplén	16 000	16 000	100,0
Heves	7 300	7 450	102,1
Nógrád	4 000	4 000	100,0
Észak-Magyarország	27 300	27 450	100,5
Hajdú-Bihar	4 940	4 740	96,0
Jász-Nagykun-Szolnok	8 187	8 187	100,0
Szabolcs-Szatmár-Bereg	4 350	4 350	100,0
Észak-Alföld	17 477	17 277	98,9
Bács-Kiskun	16 333	16 333	100,0
Békés	10 500	9 975	95,0
Csongrád-Csanád	11 983	11 503	96,0
Dél-Alföld	38 816	37 811	97,4
Mindösszesen	185 058	183 914	99,4

Megjegyzés: Az adatok a 2023. november 12-i állapotot tükrözik.

Forrás: NAK-felmérés alapján az AKI Agrárstatisztikai Osztályán készült összeállítás

RIZ03 Rizs betakarítása (indián rizs nélkül)

Területi egység	Tervezett munka hektár	Elvégzett munka hektár	Betakarított termés tonna	Elvégzett munka a tervezett %-ában	Termés-átlag kg/hektár
Pest, Budapest	–	–	–	–	–
Közép-Magyarország	–	–	–	–	–
Fejér	–	–	–	–	–
Komárom-Esztergom	–	–	–	–	–
Veszprém	–	–	–	–	–
Közép-Dunántúl	–	–	–	–	–
Győr-Moson-Sopron	–	–	–	–	–
Vas	–	–	–	–	–
Zala	–	–	–	–	–
Nyugat-Dunántúl	–	–	–	–	–
Baranya	–	–	–	–	–
Somogy	–	–	–	–	–
Tolna	–	–	–	–	–
Dél-Dunántúl	–	–	–	–	–
Borsod-Abaúj-Zemplén	–	–	–	–	–
Heves	–	–	–	–	–
Nógrád	–	–	–	–	–
Észak-Magyarország	–	–	–	–	–
Hajdú-Bihar	–	–	–	–	–
Jász-Nagykun-Szolnok	1 045	1 045	3 750	100,0	3 589
Szabolcs-Szatmár-Bereg	–	–	–	–	–
Észak-Alföld	1 045	1 045	3 750	100,0	3 589
Bács-Kiskun	–	–	–	–	–
Békés	1 288	1 288	4 895	100,0	3 800
Csongrád-Csanád	–	–	–	–	–
Dél-Alföld	1 288	1 288	4 895	100,0	3 800
Mindösszesen	2 333	2 333	8 645	100,0	3 706

Megjegyzés: Az adatok a 2023. november 12-i állapotot tükrözik.

Forrás: NAK-felmérés alapján az AKI Agrárstatisztikai Osztályán készült összeállítás

BUR01 Burgonya betakarítása

Területi egység	Tervezett munka hektár	Elvégzett munka hektár	Betakarított termés tonna	Elvégzett munka a tervezett %-ában	Termés- átlag kg/hektár
Pest, Budapest	869	869	25 201	100,0	29 000
Közép-Magyarország	869	869	25 201	100,0	29 000
Fejér	53	53	1 357	100,0	25 604
Komárom-Esztergom	281	281	10 959	100,0	39 000
Veszprém	188	170	3 199	90,4	18 818
Közép-Dunántúl	522	504	15 515	96,6	30 784
Győr-Moson-Sopron	170	170	5 185	100,0	30 500
Vas	35	35	676	100,0	19 314
Zala	74	74	1 628	100,0	22 000
Nyugat-Dunántúl	279	279	7 489	100,0	26 842
Baranya	23	23	405	100,0	17 609
Somogy	114	114	2 223	100,0	19 500
Tolna	10	10	127	100,0	12 700
Dél-Dunántúl	147	147	2 755	100,0	18 741
Borsod-Abaúj-Zemplén	41	41	820	100,0	20 000
Heves	13	13	288	100,0	22 154
Nógrád	23	23	352	100,0	15 304
Észak-Magyarország	77	77	1 460	100,0	18 961
Hajdú-Bihar	159	159	3 435	100,0	21 604
Jász-Nagykun-Szolnok	38	38	950	100,0	25 000
Szabolcs-Szatmár-Bereg	763	763	17 477	100,0	22 906
Észak-Alföld	960	960	21 862	100,0	22 773
Bács-Kiskun	1 095	1 095	25 733	100,0	23 500
Békés	146	146	3 942	100,0	27 000
Csongrád-Csanád	1 763	1 743	57 519	98,9	33 000
Dél-Alföld	3 004	2 984	87 194	99,3	29 221
Mindösszesen	5 859	5 820	161 476	99,3	27 745

Megjegyzés: Az adatok a 2023. november 12-i állapotot tükrözik.

Forrás: NAK-felmérés alapján az AKI Agrárstatisztikai Osztályán készült összeállítás

CUK01 Cukorrépa betakarítása

Területi egység	Tervezett munka hektár	Elvégzett munka hektár	Betakarított termés tonna	Elvégzett munka a tervezett %-ában	Termés- átlag kg/hektár
Pest, Budapest	410	330	21 450	80,5	65 000
Közép-Magyarország	410	330	21 450	80,5	65 000
Fejér	2 155	608	31 877	28,2	52 429
Komárom-Esztergom	412	270	17 010	65,5	63 000
Veszprém	94	20	1 400	21,3	70 000
Közép-Dunántúl	2 661	898	50 287	33,7	55 999
Győr-Moson-Sopron	1 319	950	68 875	72,0	72 500
Vas	856	505	30 906	59,0	61 200
Zala	866	750	41 400	86,6	55 200
Nyugat-Dunántúl	3 041	2 205	141 181	72,5	64 028
Baranya	584	76	4 560	13,0	60 000
Somogy	3 321	1 947	112 926	58,6	58 000
Tolna	1 314	510	36 508	38,8	71 584
Dél-Dunántúl	5 219	2 533	153 994	48,5	60 795
Borsod-Abaúj-Zemplén	7	7	30	100,0	4 286
Heves	1	1	35	100,0	35 000
Nógrád	–	–	–	–	–
Észak-Magyarország	8	8	65	100,0	8 125
Hajdú-Bihar	805	545	39 925	67,7	73 257
Jász-Nagykun-Szolnok	165	4	192	2,4	48 000
Szabolcs-Szatmár-Bereg	136	88	6 468	64,7	73 500
Észak-Alföld	1 106	637	46 585	57,6	73 132
Bács-Kiskun	1 432	1 385	72 712	96,7	52 500
Békés	134	25	1 000	18,7	40 000
Csongrád-Csanád	772	409	10 225	53,0	25 000
Dél-Alföld	2 337	1 819	83 937	77,8	46 145
Mindösszesen	14 783	8 430	497 499	57,0	59 015

Megjegyzés: Az adatok a 2023. november 12-i állapotot tükrözik.

Forrás: NAK-felmérés alapján az AKI Agrárstatisztikai Osztályán készült összeállítás

PIL11, 12, 14 Bab betakarítása

Területi egység	Tervezett munka hektár	Elvégzett munka hektár	Betakarított termés tonna	Elvégzett munka a tervezett %-ában	Termés-átlag kg/hektár
Pest, Budapest	26	26	51	100,0	1 962
Közép-Magyarország	26	26	51	100,0	1 962
Fejér	1	1	2	100,0	2 000
Komárom-Esztergom	–	–	–	–	–
Veszprém	–	–	–	–	–
Közép-Dunántúl	1	1	2	100,0	2 000
Győr-Moson-Sopron	82	82	131	100,0	1 598
Vas	–	–	–	–	–
Zala	–	–	–	–	–
Nyugat-Dunántúl	82	82	131	100,0	1 598
Baranya	–	–	–	–	–
Somogy	4	4	10	100,0	2 500
Tolna	–	–	0	–	–
Dél-Dunántúl	4	4	10	100,0	2 500
Borsod-Abaúj-Zemplén	63	63	94	100,0	1 492
Heves	–	–	–	–	–
Nógrád	–	–	–	–	–
Észak-Magyarország	63	63	94	100,0	1 492
Hajdú-Bihar	14	14	94	100,0	6 714
Jász-Nagykun-Szolnok	35	35	70	100,0	2 000
Szabolcs-Szatmár-Bereg	5	5	12	100,0	2 400
Észak-Alföld	54	54	176	100,0	3 259
Bács-Kiskun	12	12	22	100,0	1 833
Békés	119	119	250	100,0	2 101
Csongrád-Csanád	55	55	220	100,0	4 000
Dél-Alföld	186	186	492	100,0	2 645
Mindösszesen	416	416	957	100,0	2 300

Megjegyzés: Az adatok a 2023. november 12-i állapotot tükrözik.

Forrás: NAK-felmérés alapján az AKI Agrárstatisztikai Osztályán készült összeállítás

PIL15,16,18,19,21,22 Csillagfürt betakarítása

Területi egység	Tervezett munka hektár	Elvégzett munka hektár	Betakarított termés tonna	Elvégzett munka a tervezett %-ában	Termés-átlag kg/hektár
Pest, Budapest	8	8	16	100,0	2 000
Közép-Magyarország	8	8	16	100,0	2 000
Fejér	–	–	–	–	–
Komárom-Esztergom	1	–	–	0	–
Veszprém	58	58	65	100,0	1 121
Közép-Dunántúl	59	58	65	98,3	1 121
Győr-Moson-Sopron	19	19	48	100,0	2 526
Vas	32	32	79	100,0	2 469
Zala	–	–	–	–	–
Nyugat-Dunántúl	52	51	127	98,1	2 490
Baranya	1	–	–	0	–
Somogy	3	3	5	100,0	1 667
Tolna	18	18	45	100,0	2 500
Dél-Dunántúl	22	21	50	95,5	2 381
Borsod-Abaúj-Zemplén	8	8	19	100,0	2 375
Heves	8	8	14	100,0	1 750
Nógrád	–	–	–	–	–
Észak-Magyarország	16	16	33	100,0	2 063
Hajdú-Bihar	1	1	2	100,0	2 000
Jász-Nagykun-Szolnok	–	–	–	–	–
Szabolcs-Szatmár-Bereg	86	86	181	100,0	2 105
Észak-Alföld	87	87	183	100,0	2 103
Bács-Kiskun	1	1	2	100,0	2 000
Békés	–	–	–	–	–
Csongrád-Csanád	14	14	21	100,0	1 500
Dél-Alföld	15	15	22	100,0	1 467
Mindösszesen	258	256	496	99,2	1 938

Megjegyzés: Az adatok a 2023. november 12-i állapotot tükrözik.

Forrás: NAK-felmérés alapján az AKI Agrárstatisztikai Osztályán készült összeállítás

IND07 Olajfen betakarítása

Területi egység	Tervezett munka hektár	Elvégzett munka hektár	Betakarított termés tonna	Elvégzett munka a tervezett %-ában	Termés-átlag kg/hektár
Pest, Budapest	–	–	–	–	–
Közép-Magyarország	–	–	–	–	–
Fejér	215	215	215	100,0	1 000
Komárom-Esztergom	14	–	–	–	–
Veszprém	101	101	135	100,0	1 337
Közép-Dunántúl	330	316	350	95,8	1 108
Győr-Moson-Sopron	348	348	730	100,0	2 098
Vas	–	–	–	–	–
Zala	14	14	9	100,0	643
Nyugat-Dunántúl	363	362	739	99,7	2 041
Baranya	173	173	103	100,0	595
Somogy	19	19	28	100,0	1 474
Tolna	49	49	117	100,0	2 388
Dél-Dunántúl	241	241	248	100,0	1 029
Borsod-Abaúj-Zemplén	47	47	141	100,0	3 000
Heves	49	49	49	100,0	1 000
Nógrád	71	71	85	100,0	1 197
Észak-Magyarország	167	167	275	100,0	1 647
Hajdú-Bihar	34	34	92	100,0	2 706
Jász-Nagykun-Szolnok	363	363	490	100,0	1 350
Szabolcs-Szatmár-Bereg	–	–	–	–	–
Észak-Alföld	397	397	582	100,0	1 466
Bács-Kiskun	199	199	477	100,0	2 397
Békés	255	255	332	100,0	1 302
Csongrád-Csanád	359	359	430	100,0	1 198
Dél-Alföld	813	813	1 239	100,0	1 524
Mindösszesen	2 310	2 296	3 434	99,4	1 496

Megjegyzés: Az adatok a 2023. november 12-i állapotot tükrözik.

Forrás: NAK-felmérés alapján az AKI Agrárstatisztikai Osztályán készült összeállítás

IND01 Szója betakarítása

Területi egység	Tervezett munka hektár	Elvégzett munka hektár	Betakarított termés tonna	Elvégzett munka a tervezett %-ában	Termés- átlag kg/hektár
Pest, Budapest	25	25	75	100,0	3 000
Közép-Magyarország	25	25	75	100,0	3 000
Fejér	999	999	2 253	100,0	2 255
Komárom-Esztergom	212	212	615	100,0	2 901
Veszprém	1 740	1 740	4 524	100,0	2 600
Közép-Dunántúl	2 951	2 951	7 392	100,0	2 505
Győr-Moson-Sopron	7 074	7 074	20 868	100,0	2 950
Vas	9 890	9 890	34 417	100,0	3 480
Zala	7 087	7 087	19 489	100,0	2 750
Nyugat-Dunántúl	24 051	24 051	74 774	100,0	3 109
Baranya	13 754	13 754	45 388	100,0	3 300
Somogy	3 225	3 225	6 934	100,0	2 150
Tolna	1 691	1 691	5 455	100,0	3 226
Dél-Dunántúl	18 670	18 670	57 777	100,0	3 095
Borsod-Abaúj-Zemplén	3 398	3 398	11 553	100,0	3 400
Heves	32	32	113	100,0	3 531
Nógrád	21	21	40	100,0	1 905
Észak-Magyarország	3 451	3 451	11 706	100,0	3 392
Hajdú-Bihar	609	609	1 762	100,0	2 893
Jász-Nagykun-Szolnok	918	918	3 075	100,0	3 350
Szabolcs-Szatmár-Bereg	780	780	2 023	100,0	2 594
Észak-Alföld	2 308	2 307	6 860	100,0	2 974
Bács-Kiskun	4 239	4 239	12 717	100,0	3 000
Békés	1 790	1 790	3 938	100,0	2 200
Csongrád-Csanád	902	902	1 966	100,0	2 180
Dél-Alföld	6 930	6 931	18 621	100,0	2 687
Mindösszesen	58 387	58 386	177 205	100,0	3 035

Megjegyzés: Az adatok a 2023. november 12-i állapotot tükrözik.

Forrás: NAK-felmérés alapján az AKI Agrárstatisztikai Osztályán készült összeállítás

IND23–24 Napraforgó betakarítása

Területi egység	Tervezett munka hektár	Elvégzett munka hektár	Betakarított termés tonna	Elvégzett munka a tervezett %-ában	Termés-átlag kg/hektár
Pest, Budapest	34 702	34 702	97 166	100,0	2 800
Közép-Magyarország	34 702	34 702	97 166	100,0	2 800
Fejér	41 830	41 830	125 657	100,0	3 004
Komárom-Esztergom	13 261	13 261	44 424	100,0	3 350
Veszprém	11 040	11 040	32 016	100,0	2 900
Közép-Dunántúl	66 132	66 131	202 097	100,0	3 056
Győr-Moson-Sopron	15 446	15 446	44 793	100,0	2 900
Vas	9 410	9 410	29 924	100,0	3 180
Zala	7 819	7 819	22 597	100,0	2 890
Nyugat-Dunántúl	32 675	32 675	97 314	100,0	2 978
Baranya	23 190	23 190	71 849	100,0	3 098
Somogy	30 924	30 924	104 706	100,0	3 386
Tolna	39 887	39 887	140 761	100,0	3 529
Dél-Dunántúl	94 001	94 001	317 316	100,0	3 376
Borsod-Abaúj-Zemplén	40 551	40 551	129 763	100,0	3 200
Heves	31 486	31 486	91 309	100,0	2 900
Nógrád	7 797	7 797	23 391	100,0	3 000
Észak-Magyarország	79 834	79 834	244 463	100,0	3 062
Hajdú-Bihar	61 457	61 457	193 528	100,0	3 149
Jász-Nagykun-Szolnok	91 838	91 838	247 603	100,0	2 696
Szabolcs-Szatmár-Bereg	55 061	54 327	176 345	98,7	3 246
Észak-Alföld	208 356	207 622	617 476	99,6	2 974
Bács-Kiskun	43 260	43 260	116 802	100,0	2 700
Békés	84 995	84 995	237 986	100,0	2 800
Csongrád-Csanád	32 866	32 850	82 125	100,0	2 500
Dél-Alföld	161 122	161 105	436 913	100,0	2 712
Mindösszesen	676 822	676 070	2 012 745	99,9	2 977

Megjegyzés: Az adatok a 2023. november 12-i állapotot tükrözik.

Forrás: NAK-felmérés alapján az AKI Agrárstatisztikai Osztályán készült összeállítás

DBU01, DVI02 Dohány betakarítása

Területi egység	Tervezett munka hektár	Elvégzett munka hektár	Betakarított termés tonna	Elvégzett munka a tervezett %-ában	Termés-átlag kg/hektár
Pest, Budapest	–	–	–	–	–
Közép-Magyarország	–	–	–	–	–
Fejér	–	–	–	–	–
Komárom-Esztergom	–	–	–	–	–
Veszprém	–	–	–	–	–
Közép-Dunántúl	–	–	–	–	–
Győr-Moson-Sopron	–	–	–	–	–
Vas	–	–	–	–	–
Zala	–	–	–	–	–
Nyugat-Dunántúl	–	–	–	–	–
Baranya	–	–	–	–	–
Somogy	–	–	–	–	–
Tolna	–	–	–	–	–
Dél-Dunántúl	–	–	–	–	–
Borsod-Abaúj-Zemplén	47	47	52	100,0	1 106
Heves	23	23	35	100,0	1 522
Nógrád	–	–	–	–	–
Észak-Magyarország	70	70	87	100,0	1 243
Hajdú-Bihar	53	53	111	100,0	2 094
Jász-Nagykun-Szolnok	21	21	48	100,0	2 286
Szabolcs-Szatmár-Bereg	2 239	2 239	3 358	100,0	1 500
Észak-Alföld	2 312	2 313	3 518	100,0	1 521
Bács-Kiskun	151	151	155	100,0	1 026
Békés	1	1	2	100,0	2 000
Csongrád-Csanád	36	36	36	100,0	1 000
Dél-Alföld	188	188	193	100,0	1 027
Mindösszesen	2 570	2 571	3 797	100,0	1 477

Megjegyzés: Az adatok a 2023. november 12-i állapotot tükrözik.

Forrás: NAK-felmérés alapján az AKI Agrárstatisztikai Osztályán készült összeállítás

KAL21 Kukorica betakarítása (hibrid vetőmag nélkül)

Területi egység	Tervezett munka hektár	Elvégzett munka hektár	Betakarított termés tonna	Elvégzett munka a tervezett %-ában	Termés-átlag kg/hektár
Pest, Budapest	37 260	37 260	301 806	100,0	8 100
Közép-Magyarország	37 260	37 260	301 806	100,0	8 100
Fejér	60 191	59 319	584 993	98,6	9 862
Komárom-Esztergom	25 809	17 890	159 221	69,3	8 900
Veszprém	17 809	15 200	129 200	85,4	8 500
Közép-Dunántúl	103 809	92 409	873 414	89,0	9 452
Győr-Moson-Sopron	34 177	25 500	220 575	74,6	8 650
Vas	20 118	15 310	142 536	76,1	9 310
Zala	25 562	22 000	191 400	86,1	8 700
Nyugat-Dunántúl	79 856	62 810	554 511	78,7	8 828
Baranya	47 212	46 267	393 269	98,0	8 500
Somogy	51 736	48 200	400 060	93,2	8 300
Tolna	52 897	51 847	482 695	98,0	9 310
Dél-Dunántúl	151 846	146 314	1 276 024	96,4	8 721
Borsod-Abaúj-Zemplén	37 358	36 200	336 660	96,9	9 300
Heves	6 077	6 010	42 070	98,9	7 000
Nógrád	3 553	2 050	15 375	57,7	7 500
Észak-Magyarország	46 988	44 260	394 105	94,2	8 904
Hajdú-Bihar	65 514	64 778	575 349	98,9	8 882
Jász-Nagykun-Szolnok	25 933	25 933	141 922	100,0	5 473
Szabolcs-Szatmár-Bereg	81 896	80 272	732 000	98,0	9 119
Észak-Alföld	173 344	170 983	1 449 271	98,6	8 476
Bács-Kiskun	51 544	51 544	304 109	100,0	5 900
Békés	67 943	67 943	468 807	100,0	6 900
Csongrád-Csanád	33 743	30 823	154 115	91,3	5 000
Dél-Alföld	153 230	150 310	927 031	98,1	6 167
Mindösszesen	746 332	704 346	5 776 162	94,4	8 201

Megjegyzés: Az adatok a 2023. november 12-i állapotot tükrözik.

Forrás: NAK-felmérés alapján az AKI Agrárstatisztikai Osztályán készült összeállítás

KAL25 Hibridkukorica-vetőmag betakarítása

Területi egység	Tervezett munka hektár	Elvégzett munka hektár	Betakarított termés tonna	Elvégzett munka a tervezett %-ában	Termés-átlag kg/hektár
Pest, Budapest	7	7	46	100,0	6 571
Közép-Magyarország	7	7	46	100,0	6 571
Fejér	733	733	2 785	100,0	3 799
Komárom-Esztergom	11	11	33	100,0	3 000
Veszprém	138	138	435	100,0	3 152
Közép-Dunántúl	882	882	3 253	100,0	3 688
Győr-Moson-Sopron	1 314	1 314	4 336	100,0	3 300
Vas	47	47	183	100,0	3 894
Zala	–	–	–	–	–
Nyugat-Dunántúl	1 361	1 361	4 519	100,0	3 320
Baranya	1 148	1 148	7 278	100,0	6 340
Somogy	342	342	684	100,0	2 000
Tolna	548	548	4 220	100,0	7 701
Dél-Dunántúl	2 037	2 038	12 182	100,0	5 977
Borsod-Abaúj-Zemplén	342	342	1 197	100,0	3 500
Heves	122	122	610	100,0	5 000
Nógrád	–	–	–	–	–
Észak-Magyarország	464	464	1 807	100,0	3 894
Hajdú-Bihar	2 911	2 911	8 733	100,0	3 000
Jász-Nagykun-Szolnok	7 683	7 683	21 512	100,0	2 800
Szabolcs-Szatmár-Bereg	714	714	2 499	100,0	3 500
Észak-Alföld	11 308	11 308	32 744	100,0	2 896
Bács-Kiskun	1 435	750	3 750	52,3	5 000
Békés	5 717	5 717	22 868	100,0	4 000
Csongrád-Csanád	1 844	1 844	9 220	100,0	5 000
Dél-Alföld	8 996	8 311	35 838	92,4	4 312
Mindösszesen	25 056	24 371	90 389	97,3	3 709

Megjegyzés: Az adatok a 2023. november 12-i állapotot tükrözik.

Forrás: NAK-felmérés alapján az AKI Agrárstatisztikai Osztályán készült összeállítás

KAL24 Silókukorica betakarítása

Területi egység	Tervezett munka hektár	Elvégzett munka hektár	Betakarított termés tonna	Elvégzett munka a tervezett %-ában	Termés- átlag kg/hektár
Pest, Budapest	3 121	3 121	93 000	100,0	29 798
Közép-Magyarország	3 121	3 121	93 000	100,0	29 798
Fejér	3 325	3 325	116 040	100,0	34 899
Komárom-Esztergom	1 841	1 841	92 050	100,0	50 000
Veszprém	4 736	4 736	135 900	100,0	28 695
Közép-Dunántúl	9 902	9 902	343 990	100,0	34 739
Győr-Moson-Sopron	4 807	4 807	144 210	100,0	30 000
Vas	2 405	2 405	74 075	100,0	30 800
Zala	651	651	22 785	100,0	35 000
Nyugat-Dunántúl	7 864	7 863	241 070	100,0	30 659
Baranya	2 946	2 946	69 525	100,0	23 600
Somogy	2 457	2 457	72 480	100,0	29 499
Tolna	1 538	1 538	47 355	100,0	30 790
Dél-Dunántúl	6 940	6 941	189 360	100,0	27 281
Borsod-Abaúj-Zemplén	3 509	3 509	105 270	100,0	30 000
Heves	1 175	1 175	29 375	100,0	25 000
Nógrád	1 045	1 045	24 714	100,0	23 650
Észak-Magyarország	5 729	5 729	159 359	100,0	27 816
Hajdú-Bihar	5 329	5 329	190 086	100,0	35 670
Jász-Nagykun-Szolnok	3 766	3 766	97 916	100,0	26 000
Szabolcs-Szatmár-Bereg	3 489	3 489	112 695	100,0	32 300
Észak-Alföld	12 584	12 584	400 697	100,0	31 842
Bács-Kiskun	1 924	1 924	55 796	100,0	29 000
Békés	3 817	3 817	122 144	100,0	32 000
Csongrád-Csanád	2 034	2 034	44 748	100,0	22 000
Dél-Alföld	7 775	7 775	222 688	100,0	28 642
Mindösszesen	53 914	53 915	1 650 164	100,0	30 607

Megjegyzés: Az adatok a 2023. november 12-i állapotot tükrözik.

Forrás: NAK-felmérés alapján az AKI Agrárstatisztikai Osztályán készült összeállítás

KAL32 Szemescirok betakarítása

Területi egység	Tervezett munka hektár	Elvégzett munka hektár	Betakarított termés tonna	Elvégzett munka a tervezett %-ában	Termés- átlag kg/hektár
Pest, Budapest	2 335	2 335	17 045	100,0	7 300
Közép-Magyarország	2 335	2 335	17 045	100,0	7 300
Fejér	1 409	1 409	6 340	100,0	4 500
Komárom-Esztergom	866	866	3 461	100,0	3 997
Veszprém	643	643	3 145	100,0	4 891
Közép-Dunántúl	2 918	2 918	12 946	100,0	4 437
Győr-Moson-Sopron	3 975	3 975	23 850	100,0	6 000
Vas	755	615	5 860	81,5	9 528
Zala	345	345	3 550	100,0	10 290
Nyugat-Dunántúl	5 076	4 935	33 260	97,2	6 740
Baranya	1 562	1 249	10 371	80,0	8 303
Somogy	2 677	2 500	18 500	93,4	7 400
Tolna	1 530	1 530	11 931	100,0	7 798
Dél-Dunántúl	5 768	5 279	40 802	91,5	7 729
Borsod-Abaúj-Zemplén	2 228	2 228	13 368	100,0	6 000
Heves	2 016	2 016	4 000	100,0	1 984
Nógrád	561	500	3 312	89,1	6 624
Észak-Magyarország	4 804	4 744	20 680	98,8	4 359
Hajdú-Bihar	2 071	2 071	12 596	100,0	6 082
Jász-Nagykun-Szolnok	2 795	2 795	12 018	100,0	4 300
Szabolcs-Szatmár-Bereg	2 658	2 658	15 946	100,0	5 999
Észak-Alföld	7 524	7 524	40 560	100,0	5 391
Bács-Kiskun	2 625	2 625	8 864	100,0	3 377
Békés	3 326	3 326	11 641	100,0	3 500
Csongrád-Csanád	3 524	3 524	14 096	100,0	4 000
Dél-Alföld	9 476	9 475	34 601	100,0	3 652
Mindösszesen	37 900	37 210	199 894	98,2	5 372

Megjegyzés: Az adatok a 2023. november 12-i állapotot tükrözik.

Forrás: NAK-felmérés alapján az AKI Agrárstatisztikai Osztályán készült összeállítás

KAL33 Silócirok betakarítása

Területi egység	Tervezett munka hektár	Elvégzett munka hektár	Betakarított termés tonna	Elvégzett munka a tervezett %-ában	Termés-átlag kg/hektár
Pest, Budapest	1 049	1 049	20 980	100,0	20 000
Közép-Magyarország	1 049	1 049	20 980	100,0	20 000
Fejér	320	320	8 000	100,0	25 000
Komárom-Esztergom	125	125	3 750	100,0	30 000
Veszprém	1 104	1 104	29 810	100,0	27 002
Közép-Dunántúl	1 548	1 549	41 560	100,1	26 830
Győr-Moson-Sopron	1 117	750	22 500	67,1	30 000
Vas	646	646	23 515	100,0	36 401
Zala	398	398	15 124	100,0	38 000
Nyugat-Dunántúl	2 161	1 794	61 139	83,0	34 080
Baranya	262	262	3 930	100,0	15 000
Somogy	363	363	6 350	100,0	17 493
Tolna	598	598	12 464	100,0	20 843
Dél-Dunántúl	1 223	1 223	22 744	100,0	18 597
Borsod-Abaúj-Zemplén	455	455	9 100	100,0	20 000
Heves	21	21	350	100,0	16 667
Nógrád	167	167	4 091	100,0	24 497
Észak-Magyarország	643	643	13 541	100,0	21 059
Hajdú-Bihar	834	834	30 568	100,0	36 652
Jász-Nagykun-Szolnok	452	452	4 972	100,0	11 000
Szabolcs-Szatmár-Bereg	263	263	5 418	100,0	20 601
Észak-Alföld	1 550	1 549	40 958	99,9	26 442
Bács-Kiskun	1 143	1 143	13 716	100,0	12 000
Békés	865	865	19 975	100,0	23 092
Csongrád-Csanád	1 239	1 239	49 560	100,0	40 000
Dél-Alföld	3 247	3 247	83 251	100,0	25 639
Mindösszesen	11 421	11 054	284 173	96,8	25 708

Megjegyzés: Az adatok a 2023. november 12-i állapotot tükrözik.

Forrás: NAK-felmérés alapján az AKI Agrárstatisztikai Osztályán készült összeállítás

KAL23 Csemegekukorica betakarítása

Területi egység	Tervezett munka hektár	Elvégzett munka hektár	Betakarított termés tonna	Elvégzett munka a tervezett %-ában	Termés-átlag kg/hektár
Pest, Budapest	300	300	3 900	100,0	13 000
Közép-Magyarország	300	300	3 900	100,0	13 000
Fejér	38	38	266	100,0	7 000
Komárom-Esztergom	107	107	1 926	100,0	18 000
Veszprém	15	15	95	100,0	6 333
Közép-Dunántúl	161	160	2 287	99,4	14 294
Győr-Moson-Sopron	813	813	11 382	100,0	14 000
Vas	–	–	–	–	–
Zala	72	72	365	100,0	5 069
Nyugat-Dunántúl	886	885	11 747	99,9	13 273
Baranya	134	134	1 337	100,0	9 978
Somogy	289	289	1 900	100,0	6 574
Tolna	80	80	870	100,0	10 875
Dél-Dunántúl	503	503	4 107	100,0	8 165
Borsod-Abaúj-Zemplén	628	628	11 304	100,0	18 000
Heves	13	13	130	100,0	10 000
Nógrád	4	4	0	100,0	0
Észak-Magyarország	646	645	11 434	99,8	17 727
Hajdú-Bihar	10 519	10 519	177 771	100,0	16 900
Jász-Nagykun-Szolnok	2 435	2 435	16 315	100,0	6 700
Szabolcs-Szatmár-Bereg	4 446	4 446	78 250	100,0	17 600
Észak-Alföld	17 400	17 400	272 336	100,0	15 651
Bács-Kiskun	1 216	1 216	15 808	100,0	13 000
Békés	3 015	3 015	36 180	100,0	12 000
Csongrád-Csanád	1 803	1 803	32 454	100,0	18 000
Dél-Alföld	6 033	6 034	84 442	100,0	13 994
Mindösszesen	25 928	25 927	390 252	100,0	15 052

Megjegyzés: Az adatok a 2023. november 12-i állapotot tükrözik.

Forrás: NAK-felmérés alapján az AKI Agrárstatisztikai Osztályán készült összeállítás

VEG04, VEG06 Fejes káposzta, vörös káposzta betakarítása

Területi egység	Tervezett munka hektár	Elvégzett munka hektár	Betakarított termés tonna	Elvégzett munka a tervezett %-ában	Termés-átlag kg/hektár
Pest, Budapest	246	246	10 086	100,0	41 000
Közép-Magyarország	246	246	10 086	100,0	41 000
Fejér	5	5	121	100,0	24 200
Komárom-Esztergom	–	–	–	–	–
Veszprém	24	24	504	100,0	21 000
Közép-Dunántúl	29	29	625	100,0	21 552
Győr-Moson-Sopron	23	17	680	73,9	40 000
Vas	3	3	46	100,0	15 333
Zala	3	3	70	100,0	23 333
Nyugat-Dunántúl	28	23	796	82,1	34 609
Baranya	18	18	198	100,0	11 000
Somogy	–	–	–	–	–
Tolna	8	3	120	37,5	40 000
Dél-Dunántúl	26	21	318	80,8	15 143
Borsod-Abaúj-Zemplén	4	2	70	50,0	35 000
Heves	114	114	2 280	100,0	20 000
Nógrád	2	–	–	–	–
Észak-Magyarország	120	116	2 350	96,7	20 259
Hajdú-Bihar	38	38	760	100,0	20 000
Jász-Nagykun-Szolnok	11	11	242	100,0	22 000
Szabolcs-Szatmár-Bereg	281	281	7 050	100,0	25 089
Észak-Alföld	330	330	8 052	100,0	24 400
Bács-Kiskun	146	146	2 247	100,0	15 390
Békés	38	38	760	100,0	20 000
Csongrád-Csanád	110	110	3 300	100,0	30 000
Dél-Alföld	294	294	6 307	100,0	21 452
Mindösszesen	1 073	1 059	28 534	98,7	26 944

Megjegyzés: Az adatok a 2023. november 12-i állapotot tükrözik.

Forrás: NAK-felmérés alapján az AKI Agrárstatisztikai Osztályán készült összeállítás

VEG33 Paradicsom betakarítása

Területi egység	Tervezett munka hektár	Elvégzett munka hektár	Betakarított termés tonna	Elvégzett munka a tervezett %-ában	Termés- átlag kg/hektár
Pest, Budapest	135	135	6 750	100,0	50 000
Közép-Magyarország	135	135	6 750	100,0	50 000
Fejér	–	–	–	–	–
Komárom-Esztergom	–	–	–	–	–
Veszprém	–	–	–	–	–
Közép-Dunántúl	–	–	–	–	–
Győr-Moson-Sopron	1	1	25	100,0	25 000
Vas	–	–	–	–	–
Zala	–	–	–	–	–
Nyugat-Dunántúl	1	1	25	100,0	25 000
Baranya	–	–	–	–	–
Somogy	–	–	–	–	–
Tolna	64	64	2 955	100,0	46 172
Dél-Dunántúl	64	64	2 955	100,0	46 172
Borsod-Abaúj-Zemplén	20	20	0	100,0	0
Heves	1	1	40	100,0	40 000
Nógrád	–	–	–	–	–
Észak-Magyarország	21	21	40	100,0	1 905
Hajdú-Bihar	106	106	7 120	100,0	67 170
Jász-Nagykun-Szolnok	60	60	1 740	100,0	29 000
Szabolcs-Szatmár-Bereg	109	109	4 310	100,0	39 541
Észak-Alföld	275	275	13 170	100,0	47 891
Bács-Kiskun	328	328	9 512	100,0	29 000
Békés	605	605	33 275	100,0	55 000
Csongrád-Csanád	37	37	1 850	100,0	50 000
Dél-Alföld	969	970	44 637	100,1	46 018
Mindösszesen	1 466	1 466	67 577	100,0	46 096

Megjegyzés: Az adatok a 2023. november 12-i állapotot tükrözik.

Forrás: NAK-felmérés alapján az AKI Agrárstatisztikai Osztályán készült összeállítás

VEG43 Zöldpaprika betakarítása

Területi egység	Tervezett munka hektár	Elvégzett munka hektár	Betakarított termés tonna	Elvégzett munka a tervezett %-ában	Termés-átlag kg/hektár
Pest, Budapest	16	16	192	100,0	12 000
Közép-Magyarország	16	16	192	100,0	12 000
Fejér	4	4	88	100,0	22 000
Komárom-Esztergom	–	–	–	–	–
Veszprém	–	–	–	–	–
Közép-Dunántúl	4	4	88	100,0	22 000
Győr-Moson-Sopron	32	32	544	100,0	17 000
Vas	–	–	–	–	–
Zala	–	–	–	–	–
Nyugat-Dunántúl	32	32	544	100,0	17 000
Baranya	8	8	184	100,0	23 000
Somogy	1	1	39	100,0	39 000
Tolna	1	1	32	100,0	32 000
Dél-Dunántúl	10	10	255	100,0	25 500
Borsod-Abaúj-Zemplén	–	–	–	–	–
Heves	9	9	180	100,0	20 000
Nógrád	–	–	–	–	–
Észak-Magyarország	9	9	180	100,0	20 000
Hajdú-Bihar	117	117	4 200	100,0	35 897
Jász-Nagykun-Szolnok	9	9	18	100,0	2 000
Szabolcs-Szatmár-Bereg	219	219	4 993	100,0	22 799
Észak-Alföld	346	345	9 211	99,7	26 699
Bács-Kiskun	324	324	9 072	100,0	28 000
Békés	20	20	500	100,0	25 000
Csongrád-Csanád	193	193	3 281	100,0	17 000
Dél-Alföld	536	537	12 853	100,2	23 935
Mindösszesen	953	953	23 323	100,0	24 473

Megjegyzés: Az adatok a 2023. november 12-i állapotot tükrözik.

Forrás: NAK-felmérés alapján az AKI Agrárstatisztikai Osztályán készült összeállítás

VEG44 Fűszerpaprika betakarítása

Területi egység	Tervezett munka hektár	Elvégzett munka hektár	Betakarított termés tonna	Elvégzett munka a tervezett %-ában	Termés- átlag kg/hektár
Pest, Budapest	14	14	84	100,0	6 000
Közép-Magyarország	14	14	84	100,0	6 000
Fejér	5	5	20	100,0	4 000
Komárom-Esztergom	–	–	–	–	–
Veszprém	–	–	–	–	–
Közép-Dunántúl	6	5	20	83,3	4 000
Győr-Moson-Sopron	15	15	240	100,0	16 000
Vas	–	–	–	–	–
Zala	–	–	–	–	–
Nyugat-Dunántúl	16	15	240	93,8	16 000
Baranya	1	1	2	100,0	2 000
Somogy	2	2	15	100,0	7 500
Tolna	26	26	421	100,0	16 192
Dél-Dunántúl	29	29	438	100,0	15 103
Borsod-Abaúj-Zemplén	–	–	–	–	–
Heves	1	1	8	100,0	8 000
Nógrád	–	–	–	–	–
Észak-Magyarország	1	1	8	100,0	8 000
Hajdú-Bihar	3	3	44	100,0	14 667
Jász-Nagykun-Szolnok	126	126	1 320	100,0	10 476
Szabolcs-Szatmár-Bereg	9	9	102	100,0	11 333
Észak-Alföld	138	138	1 466	100,0	10 623
Bács-Kiskun	563	563	5 630	100,0	10 000
Békés	25	25	125	100,0	5 000
Csongrád-Csanád	160	160	1 280	100,0	8 000
Dél-Alföld	747	748	7 035	100,1	9 405
Mindösszesen	950	950	9 290	100,0	9 779

Megjegyzés: Az adatok a 2023. november 12-i állapotot tükrözik.

Forrás: NAK-felmérés alapján az AKI Agrárstatisztikai Osztályán készült összeállítás

VEG15 Vöröshagyma betakarítása

Területi egység	Tervezett munka hektár	Elvégzett munka hektár	Betakarított termés tonna	Elvégzett munka a tervezett %-ában	Termés-átlag kg/hektár
Pest, Budapest	91	91	1 456	100,0	16 000
Közép-Magyarország	91	91	1 456	100,0	16 000
Fejér	11	11	165	100,0	15 000
Komárom-Esztergom	1	1	19	100,0	19 000
Veszprém	1	1	20	100,0	20 000
Közép-Dunántúl	13	13	204	100,0	15 692
Győr-Moson-Sopron	42	42	1 050	100,0	25 000
Vas	1	1	15	100,0	15 000
Zala	8	8	178	100,0	22 250
Nyugat-Dunántúl	51	51	1 243	100,0	24 373
Baranya	2	2	3	100,0	1 500
Somogy	8	8	90	100,0	11 250
Tolna	1	2	13	200,0	6 500
Dél-Dunántúl	11	12	106	109,1	8 833
Borsod-Abaúj-Zemplén	14	14	350	100,0	25 000
Heves	1	1	20	100,0	20 000
Nógrád	1	1	0	100,0	0
Észak-Magyarország	16	16	370	100,0	23 125
Hajdú-Bihar	120	120	5 066	100,0	42 217
Jász-Nagykun-Szolnok	203	203	7 590	100,0	37 389
Szabolcs-Szatmár-Bereg	58	58	1 380	100,0	23 793
Észak-Alföld	380	381	14 036	100,3	36 840
Bács-Kiskun	230	230	2 926	100,0	12 722
Békés	459	459	8 721	100,0	19 000
Csongrád-Csanád	163	163	4 075	100,0	25 000
Dél-Alföld	853	852	15 722	99,9	18 453
Mindösszesen	1 415	1 416	33 137	100,0	23 402

Megjegyzés: Az adatok a 2023. november 12-i állapotot tükrözik.

Forrás: NAK-felmérés alapján az AKI Agrárstatisztikai Osztályán készült összeállítás

ULT01 Alma betakarítása

Területi egység	Tervezett munka hektár	Elvégzett munka hektár	Betakarított termés tonna	Elvégzett munka a tervezett %-ában	Termés-átlag kg/hektár
Pest, Budapest	627	627	7 800	100,0	12 440
Közép-Magyarország	627	627	7 800	100,0	12 440
Fejér	131	131	2 700	100,0	20 611
Komárom-Esztergom	142	142	2 130	100,0	15 000
Veszprém	46	46	1 058	100,0	23 000
Közép-Dunántúl	319	319	5 888	100,0	18 458
Győr-Moson-Sopron	145	145	3 190	100,0	22 000
Vas	399	399	7 322	100,0	18 351
Zala	425	425	2 800	100,0	6 588
Nyugat-Dunántúl	968	969	13 312	100,1	13 738
Baranya	135	135	1 080	100,0	8 000
Somogy	121	121	1 174	100,0	9 702
Tolna	120	120	982	100,0	8 183
Dél-Dunántúl	377	376	3 236	99,7	8 606
Borsod-Abaúj-Zemplén	1 209	1 209	10 276	100,0	8 500
Heves	456	440	5 720	96,5	13 000
Nógrád	129	129	206	100,0	1 597
Észak-Magyarország	1 794	1 778	16 202	99,1	9 112
Hajdú-Bihar	333	333	12 887	100,0	38 700
Jász-Nagykun-Szolnok	41	41	235	100,0	5 732
Szabolcs-Szatmár-Bereg	15 136	14 531	402 509	96,0	27 700
Észak-Alföld	15 510	14 905	415 631	96,1	27 885
Bács-Kiskun	779	779	6 573	100,0	8 438
Békés	83	50	1 500	60,2	30 000
Csongrád-Csanád	109	109	2 398	100,0	22 000
Dél-Alföld	970	938	10 471	96,7	11 163
Mindösszesen	20 564	19 912	472 540	96,8	23 731

Megjegyzés: Az adatok a 2023. november 12-i állapotot tükrözik.

Forrás: NAK-felmérés alapján az AKI Agrárstatisztikai Osztályán készült összeállítás

ULT08 Dió betakarítása

Területi egység	Tervezett munka hektár	Elvégzett munka hektár	Betakarított termés tonna	Elvégzett munka a tervezett %-ában	Termés-átlag kg/hektár
Pest, Budapest	286	286	515	100,0	1 801
Közép-Magyarország	286	286	515	100,0	1 801
Fejér	366	366	549	100,0	1 500
Komárom-Esztergom	79	79	197	100,0	2 494
Veszprém	110	110	163	100,0	1 482
Közép-Dunántúl	555	555	909	100,0	1 638
Győr-Moson-Sopron	370	150	444	40,5	2 960
Vas	277	277	305	100,0	1 101
Zala	235	235	376	100,0	1 600
Nyugat-Dunántúl	882	662	1 125	75,1	1 699
Baranya	163	156	280	95,7	1 795
Somogy	617	617	1 480	100,0	2 399
Tolna	223	187	91	83,9	487
Dél-Dunántúl	1 003	960	1 851	95,7	1 928
Borsod-Abaúj-Zemplén	927	927	1 390	100,0	1 499
Heves	166	160	180	96,4	1 125
Nógrád	166	125	62	75,3	496
Észak-Magyarország	1 259	1 212	1 632	96,3	1 347
Hajdú-Bihar	38	38	27	100,0	711
Jász-Nagykun-Szolnok	71	71	23	100,0	324
Szabolcs-Szatmár-Bereg	4 476	4 476	5 371	100,0	1 200
Észak-Alföld	4 584	4 585	5 421	100,0	1 182
Bács-Kiskun	483	483	748	100,0	1 549
Békés	182	182	248	100,0	1 363
Csongrád-Csanád	151	151	226	100,0	1 497
Dél-Alföld	816	816	1 222	100,0	1 498
Mindösszesen	9 385	9 076	12 675	96,7	1 397

Megjegyzés: Az adatok a 2023. november 12-i állapotot tükrözik.

Forrás: NAK-felmérés alapján az AKI Agrárstatisztikai Osztályán készült összeállítás

ULT15 Körte betakarítása

Területi egység	Tervezett munka hektár	Elvégzett munka hektár	Betakarított termés tonna	Elvégzett munka a tervezett %-ában	Termés- átlag kg/hektár
Pest, Budapest	97	97	730	100,0	7 526
Közép-Magyarország	97	97	730	100,0	7 526
Fejér	16	16	128	100,0	8 000
Komárom-Esztergom	6	6	4	100,0	667
Veszprém	43	43	361	100,0	8 395
Közép-Dunántúl	64	65	493	101,6	7 585
Győr-Moson-Sopron	50	50	350	100,0	7 000
Vas	34	34	367	100,0	10 794
Zala	164	164	2 295	100,0	13 994
Nyugat-Dunántúl	247	248	3 012	100,4	12 145
Baranya	31	31	155	100,0	5 000
Somogy	60	60	180	100,0	3 000
Tolna	13	13	54	100,0	4 154
Dél-Dunántúl	104	104	389	100,0	3 740
Borsod-Abaúj-Zemplén	410	410	3 444	100,0	8 400
Heves	143	143	1 300	100,0	9 091
Nógrád	19	19	17	100,0	895
Észak-Magyarország	571	572	4 761	100,2	8 323
Hajdú-Bihar	13	13	130	100,0	10 000
Jász-Nagykun-Szolnok	20	20	21	100,0	1 050
Szabolcs-Szatmár-Bereg	498	498	5 014	100,0	10 068
Észak-Alföld	531	531	5 165	100,0	9 727
Bács-Kiskun	123	123	1 524	100,0	12 390
Békés	20	20	160	100,0	8 000
Csongrád-Csanád	34	34	272	100,0	8 000
Dél-Alföld	177	177	1 956	100,0	11 051
Mindösszesen	1 792	1 794	16 506	100,0	9 201

Megjegyzés: Az adatok a 2023. november 12-i állapotot tükrözik.

Forrás: NAK-felmérés alapján az AKI Agrárstatisztikai Osztályán készült összeállítás

ULT06 Szilva betakarítása

Területi egység	Tervezett munka hektár	Elvégzett munka hektár	Betakarított termés tonna	Elvégzett munka a tervezett %-ában	Termés- átlag kg/hektár
Pest, Budapest	956	956	7 550	100,0	7 897
Közép-Magyarország	956	956	7 550	100,0	7 897
Fejér	110	110	1 454	100,0	13 218
Komárom-Esztergom	14	14	56	100,0	4 000
Veszprém	28	28	280	100,0	10 000
Közép-Dunántúl	152	152	1 790	100,0	11 776
Győr-Moson-Sopron	71	71	13	100,0	183
Vas	39	39	290	100,0	7 436
Zala	22	22	7	100,0	318
Nyugat-Dunántúl	133	132	310	99,2	2 348
Baranya	77	77	462	100,0	6 000
Somogy	41	41	610	100,0	14 878
Tolna	71	71	215	100,0	3 028
Dél-Dunántúl	190	189	1 287	99,5	6 810
Borsod-Abaúj-Zemplén	341	341	2 830	100,0	8 299
Heves	382	382	3 400	100,0	8 901
Nógrád	274	274	931	100,0	3 398
Észak-Magyarország	996	997	7 161	100,1	7 183
Hajdú-Bihar	78	78	795	100,0	10 192
Jász-Nagykun-Szolnok	181	181	1 630	100,0	9 006
Szabolcs-Szatmár-Bereg	1 636	1 636	21 314	100,0	13 028
Észak-Alföld	1 896	1 895	23 739	99,9	12 527
Bács-Kiskun	1 194	1 194	1 552	100,0	1 300
Békés	137	137	959	100,0	7 000
Csongrád-Csanád	194	194	970	100,0	5 000
Dél-Alföld	1 525	1 525	3 481	100,0	2 283
Mindösszesen	5 848	5 846	45 318	100,0	7 752

Megjegyzés: Az adatok a 2023. november 12-i állapotot tükrözik.

Forrás: NAK-felmérés alapján az AKI Agrárstatisztikai Osztályán készült összeállítás

ULT29 Csemegezőlő betakarítása

Területi egység	Tervezett munka hektár	Elvégzett munka hektár	Betakarított termés tonna	Elvégzett munka a tervezett %-ában	Termés-átlag kg/hektár
Pest, Budapest	10	10	88	100,0	8 800
Közép-Magyarország	10	10	88	100,0	8 800
Fejér	6	6	33	100,0	5 500
Komárom-Esztergom	2	2	12	100,0	6 000
Veszprém	7	7	35	100,0	5 000
Közép-Dunántúl	15	15	80	100,0	5 333
Győr-Moson-Sopron	6	6	30	100,0	5 000
Vas	5	5	36	100,0	7 200
Zala	3	3	14	100,0	4 667
Nyugat-Dunántúl	14	14	80	100,0	5 714
Baranya	10	10	70	100,0	7 000
Somogy	6	6	29	100,0	4 833
Tolna	46	46	489	100,0	10 630
Dél-Dunántúl	62	62	588	100,0	9 484
Borsod-Abaúj-Zemplén	33	33	280	100,0	8 485
Heves	62	62	600	100,0	9 677
Nógrád	2	2	1	100,0	500
Észak-Magyarország	98	97	882	99,0	9 093
Hajdú-Bihar	6	6	25	100,0	4 167
Jász-Nagykun-Szolnok	4	4	32	100,0	8 000
Szabolcs-Szatmár-Bereg	1	1	4	100,0	4 000
Észak-Alföld	11	11	61	100,0	5 545
Bács-Kiskun	142	142	1 420	100,0	10 000
Békés	8	8	56	100,0	7 000
Csongrád-Csanád	11	11	77	100,0	7 000
Dél-Alföld	161	161	1 553	100,0	9 646
Mindösszesen	371	370	3 332	99,7	9 005

Megjegyzés: Az adatok a 2023. november 12-i állapotot tükrözik.

Forrás: NAK-felmérés alapján az AKI Agrárstatisztikai Osztályán készült összeállítás

ULT19-20 Borszőlő betakarítása

Területi egység	Tervezett munka hektár	Elvégzett munka hektár	Betakarított termés tonna	Elvégzett munka a tervezett %-ában	Termés-átlag kg/hektár
Pest, Budapest	1 044	1 044	9 100	100,0	8 716
Közép-Magyarország	1 044	1 044	9 100	100,0	8 716
Fejér	1 872	1 872	14 283	100,0	7 630
Komárom-Esztergom	760	760	4 940	100,0	6 500
Veszprém	2 308	2 308	13 740	100,0	5 953
Közép-Dunántúl	4 940	4 940	32 963	100,0	6 673
Győr-Moson-Sopron	1 388	1 388	10 410	100,0	7 500
Vas	323	323	2 680	100,0	8 297
Zala	301	301	1 420	100,0	4 718
Nyugat-Dunántúl	2 012	2 012	14 510	100,0	7 212
Baranya	2 461	2 461	14 766	100,0	6 000
Somogy	3 257	3 257	31 920	100,0	9 800
Tolna	3 511	3 511	29 359	100,0	8 362
Dél-Dunántúl	9 229	9 229	76 045	100,0	8 240
Borsod-Abaúj-Zemplén	4 410	4 410	38 808	100,0	8 800
Heves	9 495	9 495	85 500	100,0	9 005
Nógrád	126	126	511	100,0	4 056
Észak-Magyarország	14 032	14 031	124 819	100,0	8 896
Hajdú-Bihar	11	11	53	100,0	4 818
Jász-Nagykun-Szolnok	544	544	4 890	100,0	8 989
Szabolcs-Szatmár-Bereg	11	11	62	100,0	5 636
Észak-Alföld	566	566	5 005	100,0	8 843
Bács-Kiskun	18 418	18 418	189 940	100,0	10 313
Békés	15	15	75	100,0	5 000
Csongrád-Csanád	689	689	4 823	100,0	7 000
Dél-Alföld	19 123	19 122	194 838	100,0	10 189
Mindösszesen	50 945	50 944	457 280	100,0	8 976

Megjegyzés: Az adatok a 2023. november 12-i állapotot tükrözik.

Forrás: NAK-felmérés alapján az AKI Agrárstatisztikai Osztályán készült összeállítás

