



STATISZTIKAI JELENTÉSEK

VÁGÓHIDAK ÉLŐÁLLAT-VÁGÁSA

2023. I–IX. hónap

VÁGÓHIDAK ÉLŐÁLLAT-VÁGÁSA XVI. évfolyam • 4. szám • 2023

Megjelenik negyedévente

Felelős szerkesztő

Demeter Edit

Szerző

Fekete Géza

fekete.geza@aki.gov.hu

Kiadó



1093 Budapest, Zsil utca 3–5.

Telefon: +36 1 217 1011

www.aki.gov.hu

aki@aki.gov.hu

A kiadvány az Agrárközgazdasági Intézet
által üzemeltetett Agrárstatisztikai Információs
Rendszer adatai alapján készül.



Friss adatokért kérjük látogasson el az
[ASIR lekérdezhető adatok](#) felületre.

ISSN 1418 2130

A kiadványokkal kapcsolatban részletes
felvilágosítást ad:
Publikációs Csoport – publikacio@aki.gov.hu

Tartalomjegyzék

Összefoglaló	3
Summary	3
Vágóhidak élőállat-vágása	4
Információ az adatgyűjtésről	4
Az állatvágások alakulása	4
Szarvasmarha	5
Sertés	6
Juh	8
Baromfi	8
Ábrák, táblázatok	9



Összefoglaló

A magyarországi vágóhidakon 66,5 ezer darab szarvasmarhát vágtak le 2023 első három negyedévében, 10,3 százalékkal kevesebbet, mint az előző év azonos időszakában, sertésből 3 millió 279 ezret vágtak, 2,3 százalékkal kevesebbet (–79 ezer darab), mint 2022. január–szeptemberben. Baromfiból 165,5 millió darabot vágtak 2023 első három negyedévében, 7,3 százalékkal többet, mint a bázisidőszakban. A levágott baromfi élősúlya összesen 500,2 ezer tonna, vágott súlya (tisztított, bontott súly) 376,4 ezer tonna volt ebben az időszakban.

Summary

In Hungarian slaughterhouses 66.5 thousand cattle were slaughtered in the first three quarter of 2023, which is 10.3 per cent less than in the same period of the previous year, and 3 million 279 thousand pigs were slaughtered, 2.3 per cent less (–79 thousand heads) compared to the January–September 2022. In the group of poultry 165.5 million pieces were slaughtered in the first three quarter of 2023, 7.3 per cent more than in the base period. The total live weight of slaughtered poultry was 500.2 thousand tons, and the carcass weight was 376.4 thousand tons during this period.

Vágóhidak élőállat-vágása

Információ az adatgyűjtésről

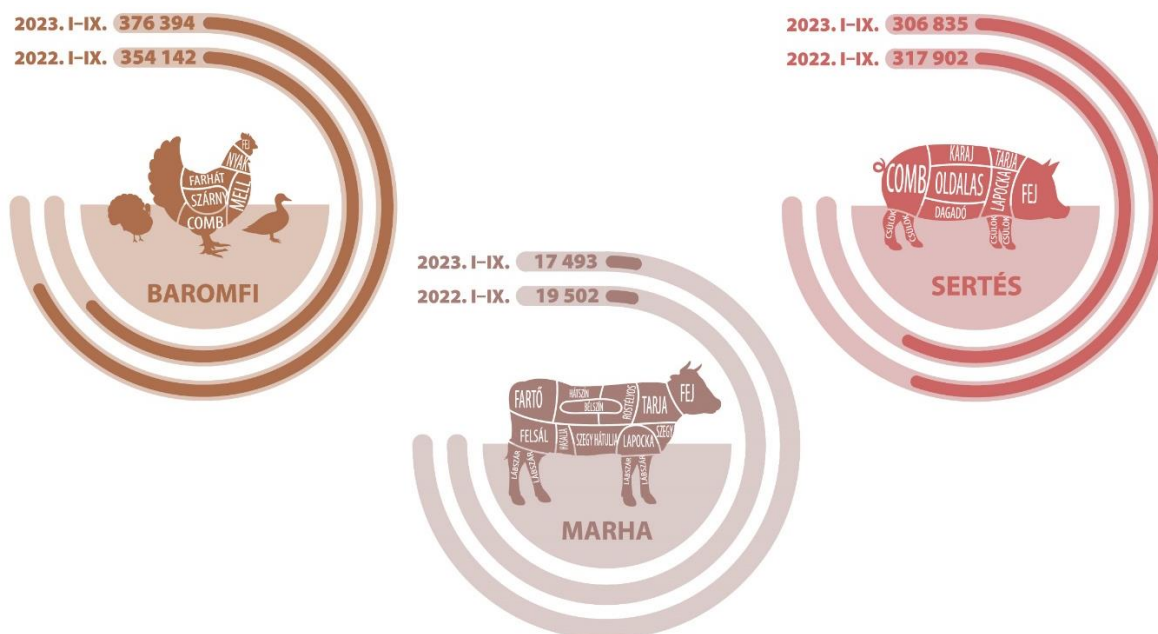
Az európai uniós tagországok kötelezettsége a havi összesítés készítése a vágóhidakon levágott állatok számáról és súlyáról. Az uniós jogi alap címe: Az Európai Parlament és a Tanács 1165/2008/EK rendelete az állatállományra és a húsokra vonatkozó statisztikákról. Az adatok összeállítása az engedélyezett vágóhidak havi adatszolgáltatása (nyilvántartási száma: OSAP 1280) alapján történik.

Az adatgyűjtést az Intézet (jelenleg Agrárközgazdasági Intézet, korábban Agrárgazdasági Kutató Intézet) 2004 óta végzi az engedéllyel rendelkező vágóhidak körében, amelyek száma időről időre változik. Engedélyezett vágóhídból jelenleg több mint kettőszázötven van Magyarországon, azonban (ezen belül) az aktív létesítmények száma alacsonyabb. Az adatgyűjtés a statisztikáról szóló 2016. évi CLV. törvény (Stt.) 26. §-a alapján és az Országos Statisztikai Adatfelvételi Programról (OSAP) szóló kormányrendelet szerint folyik.

Az állatvágások alakulása

A hazai vágóhidakon közel 307 ezer tonna sertést és több mint 376 ezer tonna baromfit vágtak 2023 első három negyedévében (hasított súly, baromfinál vágott, tisztított súly) (1. ábra).

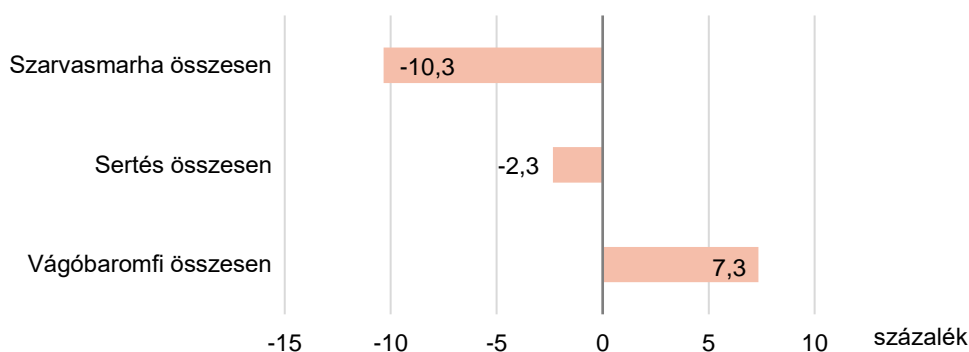
1. ábra: **A hazai vágóhidak állatvágása, hasított súly (baromfi esetében vágott, tisztított súly), tonna**



Forrás: AKI Agrárstatisztikai Osztály

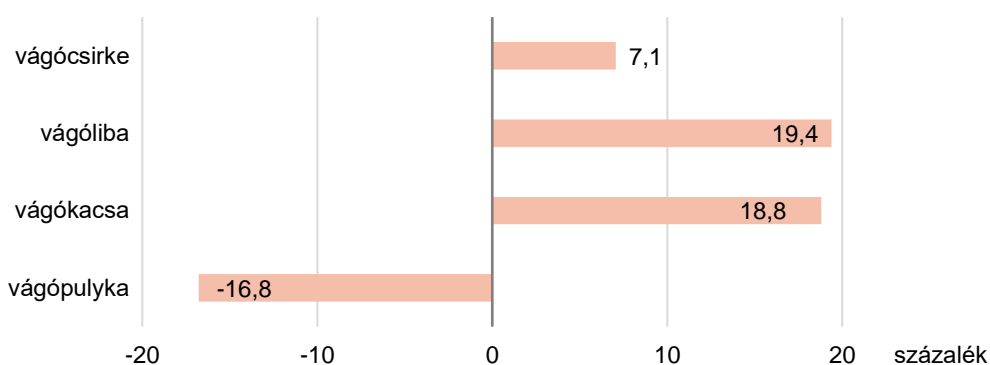
Darabszámot tekintve 10,3 százalékkal kevesebb szarvasmarhát, 2,3 százalékkal kevesebb sertést és 7,3 százalékkal több baromfifélét vágtak 2023 első három negyedévében 2022. január–szeptemberhez képest (2. ábra). A baromfifélék csoportjában a pulykavágás számottevően (–16,8 százalék) visszaesett, a liba- és a kacsavágás azonban – az alacsony bázishoz képest – erősödött (+19,4 és +18,8 százalék) ebben az időszakban (3. ábra).

2. ábra: **A vágóhídi állatvágások (darab) változása 2023 első három negyedében 2022 első három negyedéhez képest (százalék)**



Forrás: AKI Agrárstatisztikai Osztály

3. ábra: **A baromfifélék vágóhídi vágásának (darab) változása 2023 első három negyedében 2022 első három negyedéhez képest (százalék)**



Forrás: AKI Agrárstatisztikai Osztály

Szarvasmarha

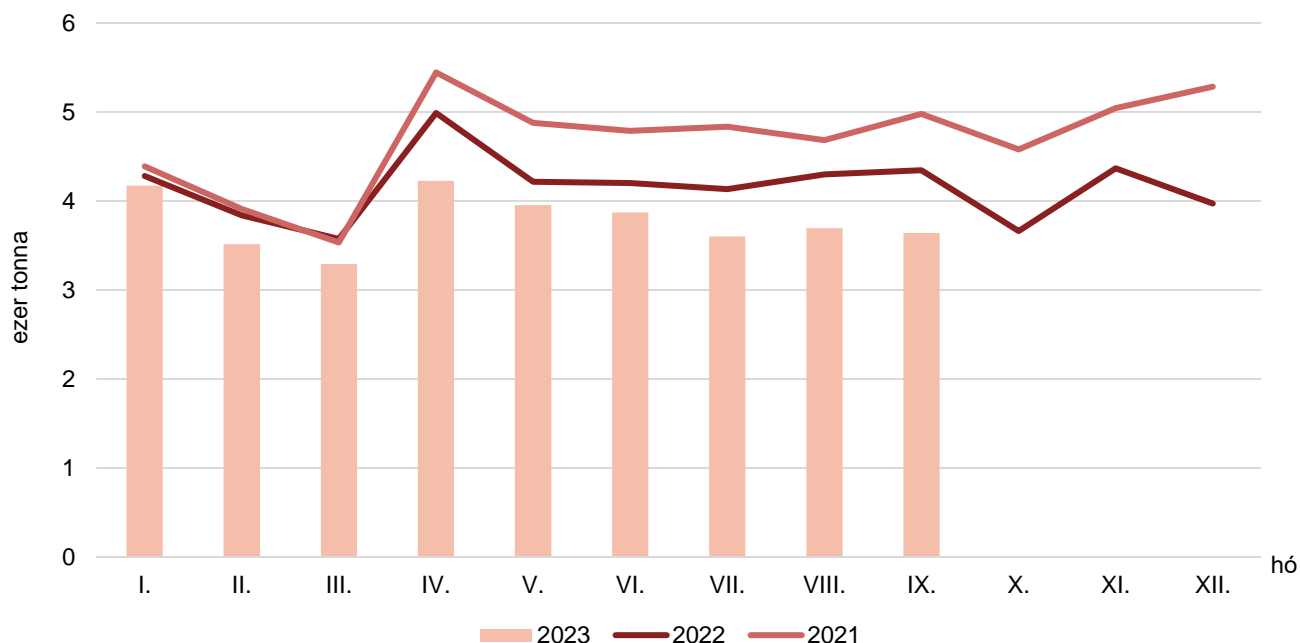
Szarvasmarhából 66,5 ezer darabot vágta le 2023 első három negyedében, 10,3 százalékkal kevesebbet, mint az előző év hasonló időszakában. A levágott állatok élősúlya 34 ezer, hasított súlya 17 ezer tonna volt. Az élő- és a hasított súly is több mint 10 százalékkal maradt el az egy évvel korábbtól.

A marhavágás élősúlyban havonta átlagosan 3700 tonna felett alakult 2023. január–szeptemberben, míg a legmagasabb havi érték – az áprilisi – meghaladta a 4200 tonnát (4. ábra). A levágott szarvasmarhák 63 százaléka tehén, 18 százaléka bika volt. A tehének vágása 9,5 százalékkal, a bikáké 15,3 százalékkal csökkent, míg az üszők vágása 5,8 százalékkal nőtt a darabszám alapján 2023 első három negyedében a bázisidőszakhoz képest.

A KSH adatai alapján Magyarország a több mint 43 ezer tonna export mellett közel 10 ezer tonna élő szarvasmarhát importált 2023 első nyolc hónapjában. Az export volumene 5 százalékkal mérséklődött, míg az importé több mint 22 százalékkal nőtt a 2022. I–VIII. havi értékhez képest. Az élőmarha-export főként Koszovóba, Törökországba és Ausztriába irányult, a kivitel több mint 47 százaléka került a három célországba ebben az időszakban. Az import elsősorban Dániából, Németországból és Ausztriából érkezett 2023. január–augusztusban. A Dániából szállított élő marha mennyisége ugyanekkor meghaladta a teljes behozatal 30 százalékát.

A KSH- adatok szerint a szarvasmarhák összlétszáma 879 ezer darab volt 2023. június 1-jén. Az állomány 2022 júniusa óta 26,7 ezer darabbal, 2022 decembere óta 9,3 ezerrel csökkent. A tehenek száma 421,9 ezer volt 2022. június 1-jén, kissé kevesebb, mint egy évvel korábban (-5300 darab).

4. ábra: **A vágóhidak szarvasmarhavágása élősúlyban, 2021–2023**



Forrás: AKI Agrárstatisztikai Osztály

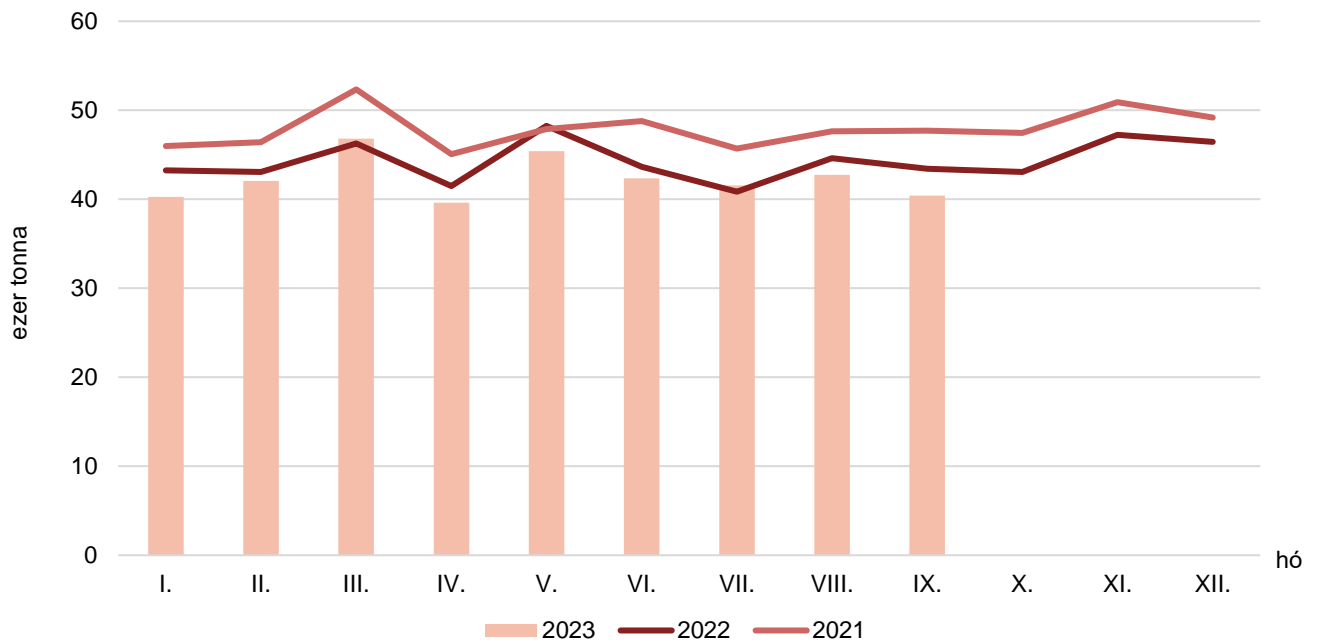
Sertés

A magyarországi vágóhidakon 3 millió 279 ezer sertést vágta le 2023 első három negyedében, 2,3 százalékkal kevesebbet (-79 ezer darab), mint 2022. január–szeptemberben. A levágott állatok élősúlya összesen 381 ezer tonna, hasított súlya 307 ezer tonna volt, azaz az élő- és a hasított súly egyaránt 3,5 százalékkal múlta alul az előző év hasonló időszakának értékét. A sertésvágás élősúlyban havonta átlagosan 42 ezer tonna felett alakult, míg a legmagasabb havi érték, a márciusi megközelítette a 47 ezer tonnát (5. ábra). A sertésvágáson belül az anyakocák vágása az előző év első három negyedévi 50,7 ezeréről – több mint 17 százalékkal – 41,8 ezer darabra csökkent a 2023. január–szeptemberi időszakban.

Az élő sertés kivitelének volumene 9,5 százalékkal csökkent, az import 11,2 százalékkal bővült 2023 első nyolc hónapjában 2022 azonos időszakához képest (KSH), a forgalom 4 százalékkal növekedett. Az export 19,9 ezer tonna, az import 49,5 ezer tonna volt, azaz a behozatal a kivitelnek közel két és félszeresét tette ki. Élő sertés főként Szlovákiából, Horvátországból és Németországból érkezett, a kivitel nagyrészt Romániába, Szlovákiába és Ausztriába irányult a 2023. január–augusztusi időszakban.

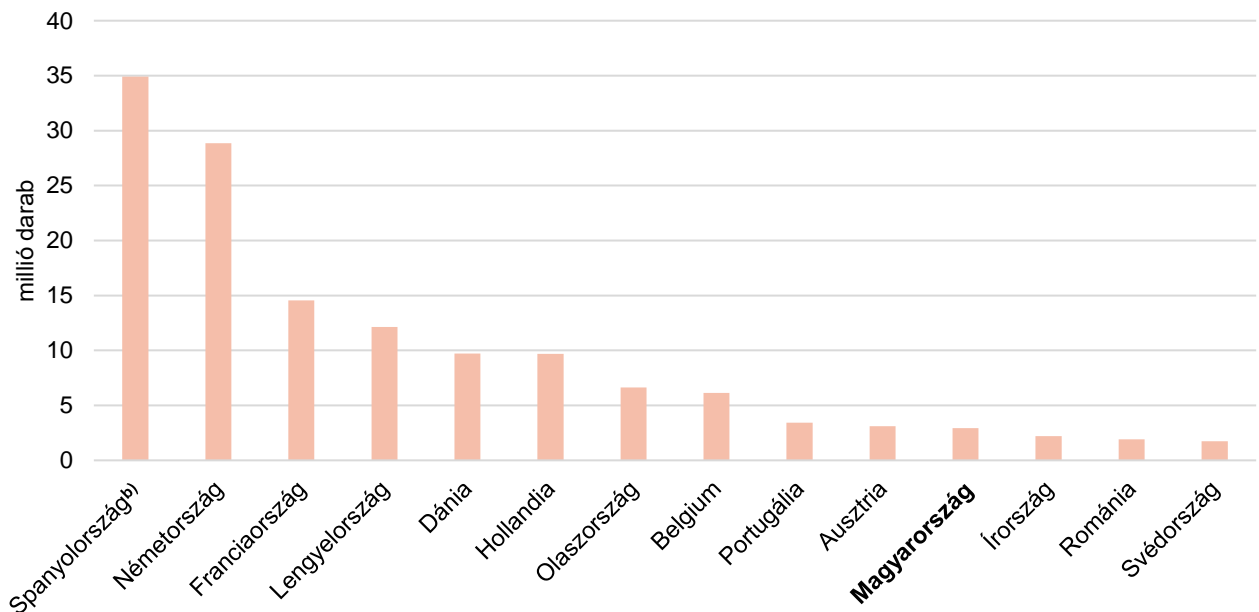
A sertésállomány a KSH adatai szerint 2,56 millió darab volt Magyarországon 2023. június 1-jén. Az állomány nagysága a 2022. júniusi létszámtól 155 ezer darabbal (-5,7 százalék) elmaradt, míg a 2022. decemberivel gyakorlatilag megegyezett (+2000 darab). Az anyakocák száma 150,8 ezer volt 2023 júniusában, az állomány egy év alatt 8 ezerrel csökkent (-5 százalék).

5. ábra: A vágóhidak sertésvágása élősúlyban, 2021–2023



Forrás: AKI Agrárstatisztikai Osztály

Az európai országok között – az Eurostat rendelkezésre álló adatai alapján – a 30 millió darabot jóval meghaladó sertésvágásával Spanyolország állt az első helyen, ezt követte Németország és Franciaország a 2023. január–augusztusi időszakban (6. ábra).

6. ábra: A vágóhídi sertésvágás néhány európai országban^{a)}, 2023. I–VIII. hónap

^{a)} Az Egyesült Királyság nélkül.

^{b)} Becslés.

Forrás: Eurostat-adatok alapján AKI-szerkesztés

Juh

A magyarországi vágóhidakon levágott juhok száma meghaladta a 35 ezer darabot 2023 első három negyedévében, ami 12 százalékos emelkedést jelent az előző év azonos időszakához képest. Anyajuhból több mint 4100 darabot vágtak, amihez 203 tonna élősúly tartozott 2023. I–IX. hóban.

A KSH adatai szerint a juhállomány 922,2 ezer darab volt 2023. június 1-jén, 6,3 ezerrel kevesebb az egy évvel korábbi létszámnál (-0,7 százalék). Az anyajuhok száma 2023 júniusában 696 ezer volt, 19 ezerrel kevesebb, mint egy évvel korábban, de közel 3 ezerrel több, mint a 2022. decemberi érték.

Baromfi

Baromfiból 165,5 millió darabot vágtak 2023 első három negyedévében, 7,3 százalékkal többet, mint az előző év azonos időszakában. A levágott baromfi élősúlya összesen 500 ezer tonna, vágott súlya (tisztított, bontott súly) 376 ezer tonna volt ebben az időszakban.

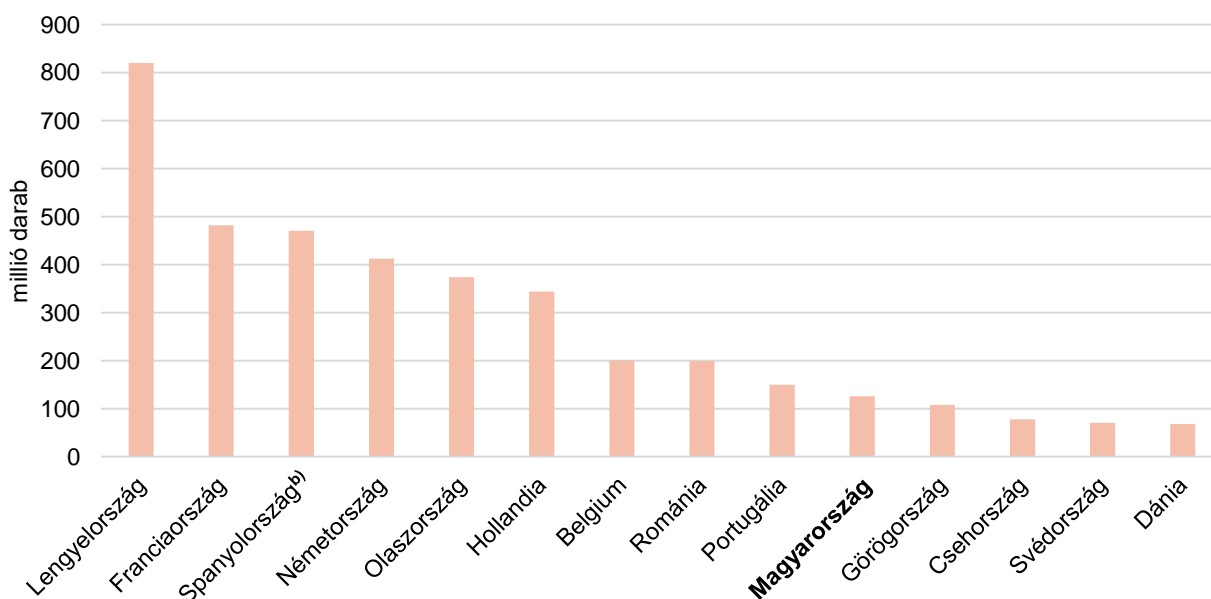
A baromfi túlnyomó részét – darabszám alapján a 85 százalékát – a csirke tette ki, amelyből 140 milliót vágtak, 7,1 százalékkal többet, mint 2022. január–szeptemberben.

A baromfivágáson belül a pulykák számaránya 2,3 százalék volt, a kacsáké 10,1. Vágókacsából közel 16,8 milliót, libából 2,5 millió darabot vágtak 2023 első három negyedévében. Pulykából 3,7 millió darab került a vágóhidakra, 16,8 százalékkal kevesebb, mint az előző év hasonló időszakában.

A KSH adatai szerint a tyúkfélék hazai állománya 34,5 millió volt 2023. június 1-jén, ami közel 4,7 millióval több, mint egy évvel azelőtt.

Az Eurostat rendelkezésre álló adatai alapján az európai országok közül (Törökország és az Egyesült Királyság nélkül) a 800 millió darabot meghaladó csirkevágásával Lengyelország állt az első helyen, ezt követte Franciaország és Spanyolország a 2023. január–augusztusi időszakban (7. ábra). (A brexit előtti időszakra elérhető Eurostat-adatok szerint az Egyesült Királyság dobogós helyen szerepelt.)

7. ábra: **A vágóhídi csirkevágás néhány európai országban^{a)}, 2023. I–VIII. hónap**



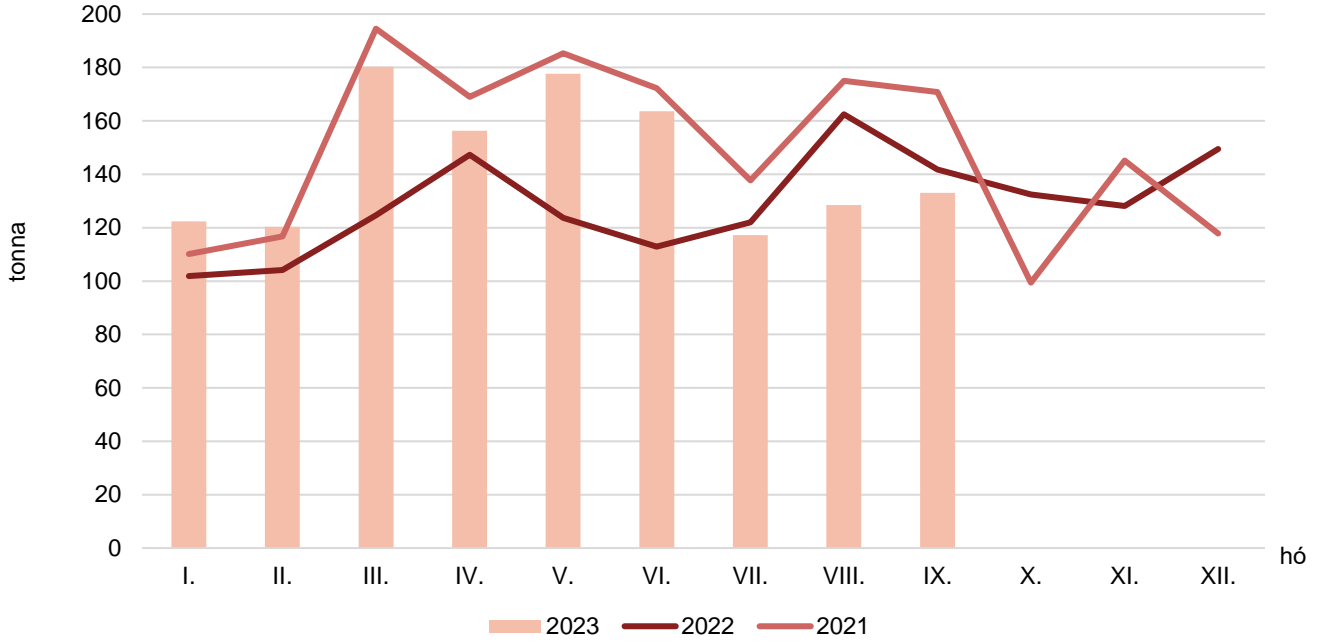
^{a)} Törökország és az Egyesült Királyság nélkül.

^{b)} Becslés.

Forrás: Eurostat-adatok alapján AKI-szerkesztés

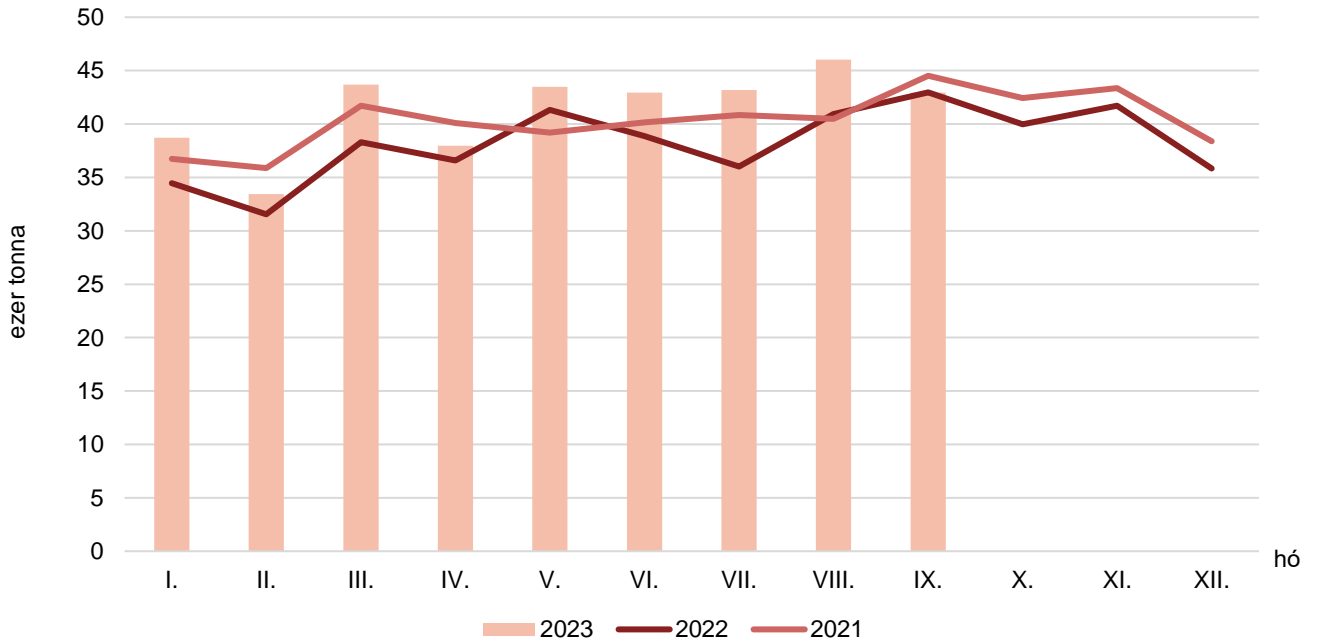
Ábrák, táblázatok

8. ábra: **A vágóhidak juhvágása élősúlyban, 2021–2023**



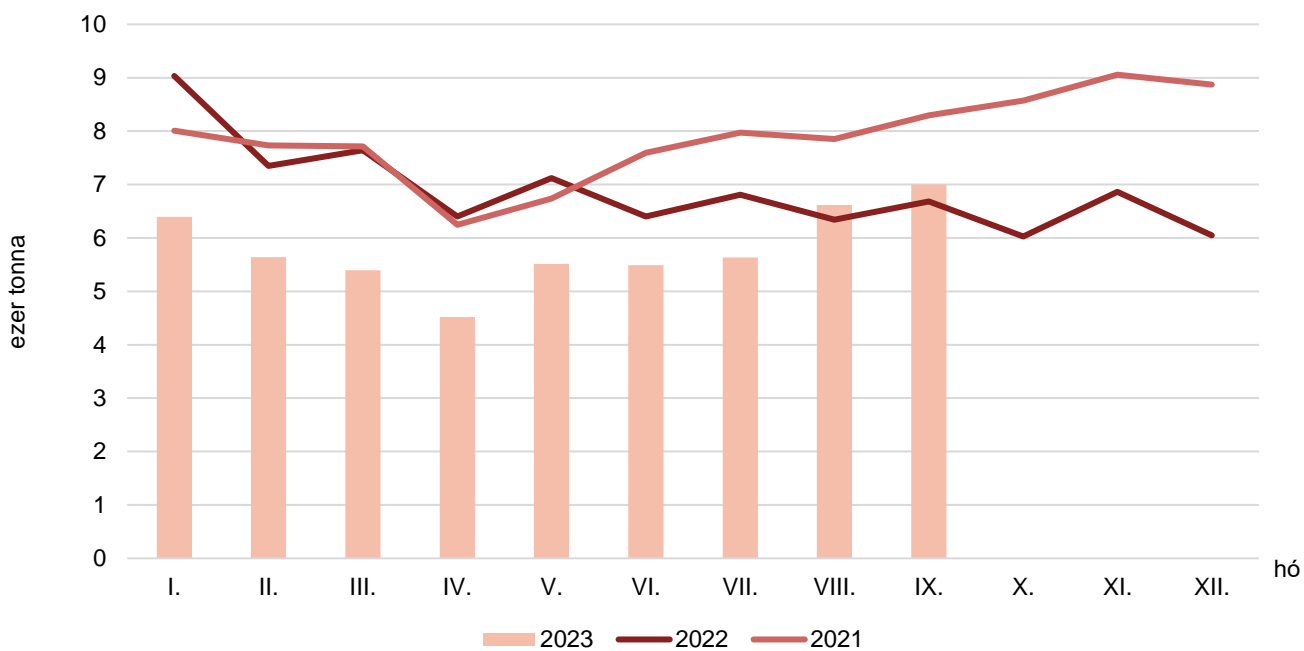
Forrás: AKI Agrárstatisztikai Osztály

9. ábra: **A vágóhidak csirkevágása élősúlyban, 2021–2023**



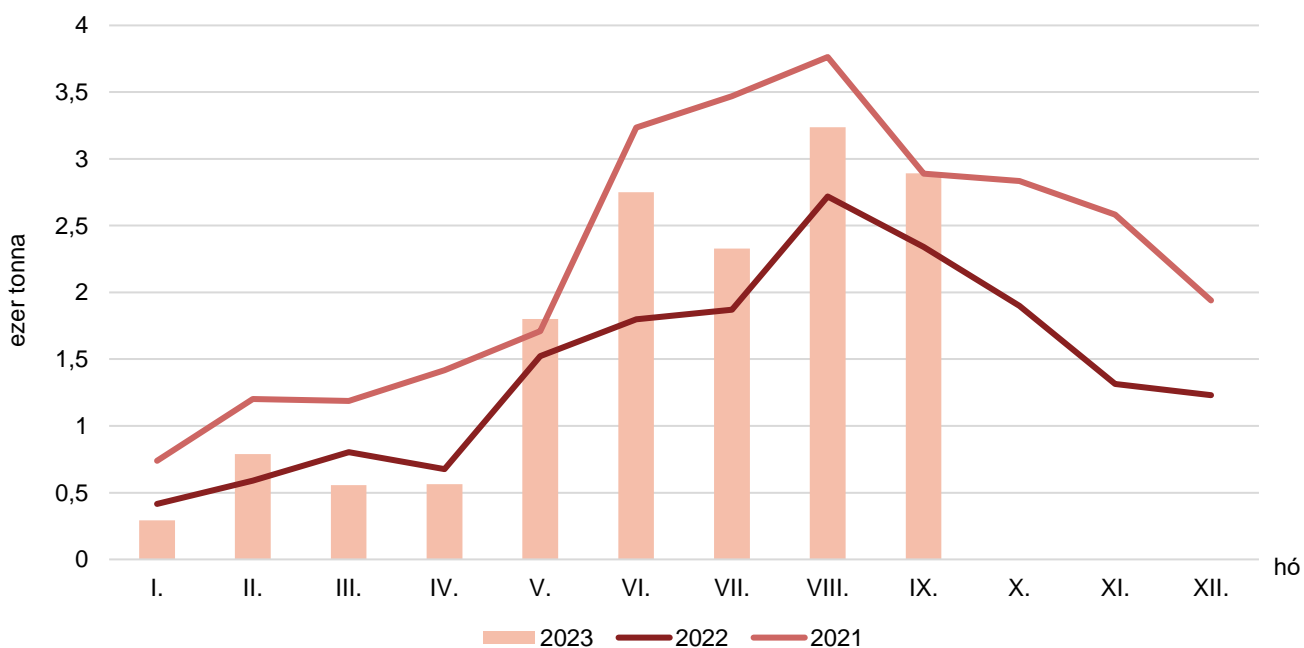
Forrás: AKI Agrárstatisztikai Osztály

10. ábra: **A vágóhidak pulykavágása élősúlyban, 2021–2023**



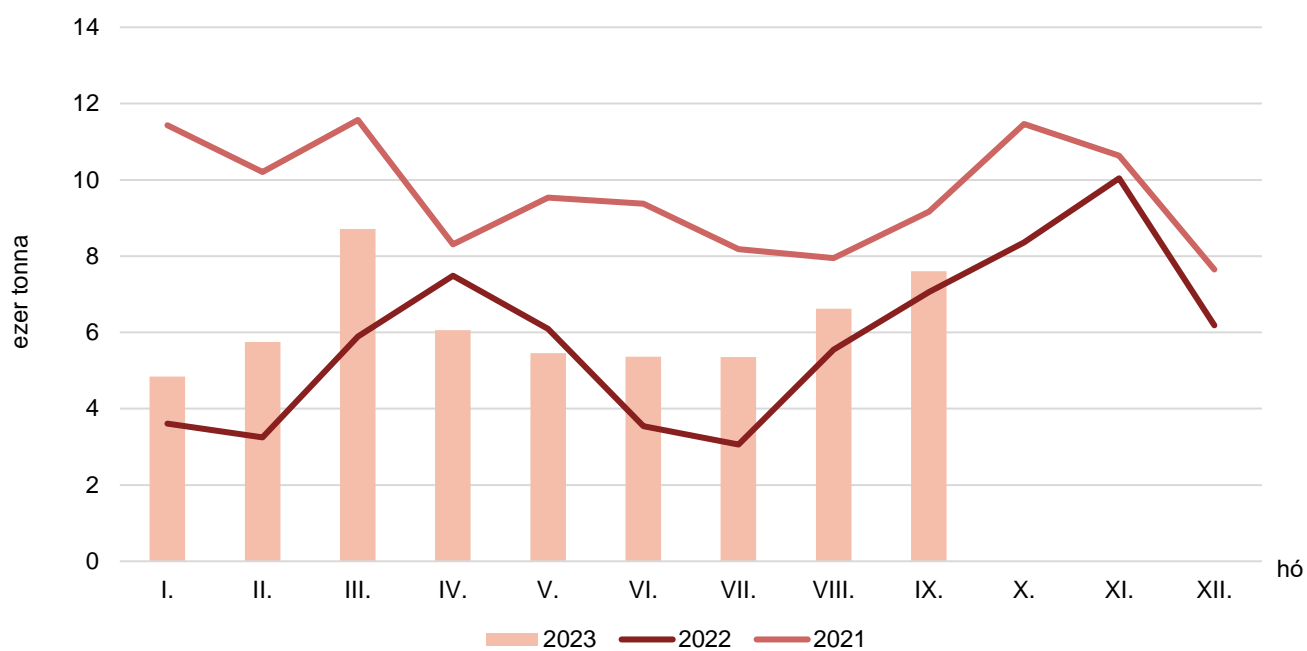
Forrás: AKI Agrárstatisztikai Osztály

11. ábra: **A vágóhidak libavágása élősúlyban, 2021–2023**



Forrás: AKI Agrárstatisztikai Osztály

12. ábra: A vágóhidak kacsavágása élősúlyban, 2021–2023



Forrás: AKI Agrárstatisztikai Osztály

1. táblázat: Vágóhídi vágások alakulása, 2013–2023

Időszak		Szarvasmarha			Sertés		
		darab	élő súly	hasított súly	darab	élő súly	hasított súly
			tonna			tonna	
2013.	év	87 500	44 516	22 631	3 749 826	417 912	336 722
2014.	év	91 248	45 289	23 117	4 077 531	455 935	368 614
2015.	év	102 500	51 082	26 386	4 458 502	504 965	409 298
2016.	év	108 340	54 913	28 067	4 675 646	533 629	431 757
2017.	év	105 613	53 351	27 210	4 755 692	538 084	434 567
2018.	év	112 084	56 666	29 151	4 704 599	539 174	435 785
2019.	év	112 082	57 898	29 729	4 620 023	542 001	436 889
2020.	év	105 714	54 955	28 072	4 701 729	557 455	448 115
2021.	év	109 339	56 345	28 930	4 869 096	575 027	462 752
2022.	január	8 358	4 280	2 196	363 924	43 258	34 822
	február	7 506	3 840	1 975	362 345	43 070	34 730
	március	7 121	3 573	1 846	388 996	46 267	37 205
	április	9 225	4 989	2 574	347 739	41 480	33 391
	május	8 140	4 217	2 181	404 023	48 244	38 808
	június	8 079	4 200	2 166	371 888	43 634	35 055
	július	8 359	4 134	2 121	353 742	40 846	32 896
	augusztus	8 496	4 297	2 209	390 182	44 608	36 018
	szeptember	8 861	4 347	2 233	374 448	43 435	34 977
	október	7 391	3 663	1 888	366 053	43 061	34 639
	november	8 634	4 366	2 241	400 905	47 227	37 962
	december	7 751	3 970	2 050	408 125	46 432	37 349
2022.	Összesen	97 921	49 877	25 681	4 532 370	531 562	427 852
2023.	január	7 940	4 173	2 137	341 212	40 269	32 442
	február	6 871	3 514	1 806	356 169	42 071	33 864
	március	6 541	3 290	1 702	395 733	46 801	37 654
	április	7 924	4 227	2 187	336 047	39 607	31 863
	május	7 592	3 954	2 046	388 549	45 408	36 539
	június	7 564	3 869	1 996	365 859	42 359	34 098
	július	7 199	3 602	1 865	364 962	41 554	33 458
	augusztus	7 335	3 692	1 897	376 110	42 732	34 388
	szeptember	7 513	3 641	1 857	353 932	40 409	32 529
2023.	Összesen	66 479	33 961	17 493	3 278 573	381 209	306 835

A táblázatok kerekített adatokat tartalmaznak, ezért az egyedi adatok összegei eltérhetnek a végösszegetől.

Forrás: AKI Agrárstatisztikai Osztály

1. táblázat folytatása: **Vágóhídi vágások alakulása, 2013–2023**

Időszak		Ló			Juh		
		darab	élősúly	hasított súly	darab	élősúly	hasított súly
			tonna			tonna	
2013.	év	272	137	86	14 452	518	250
2014.	év	331	177	102	20 768	726	341
2015.	év	798	387	208	25 984	922	420
2016.	év	648	313	169	33 570	1 235	567
2017.	év	1 024	505	272	35 028	1 286	589
2018.	év	545	265	151	46 359	1 694	795
2019.	év	239	107	65	45 957	1 703	803
2020.	év	203	85	55	38 272	1 432	684
2021.	év	223	91	56	48 129	1 794	850
2022.	január	13	6	4	2 758	102	49
	február	8	3	2	2 852	104	50
	március	15	7	4	3 383	125	58
	április	4 313	147	71
	május	13	6	3	3 559	124	59
	június	3 315	113	54
	július	11	7	4	3 248	122	57
	augusztus	12	5	3	4 272	162	75
	szeptember	8	3	2	3 903	142	67
	október	11	4	3	3 457	132	64
	november	12	5	3	3 348	128	61
	december	3 995	149	69
2022	Összesen	118	54	33	42 403	1 551	734
2023.	január	7	3	2	3 372	122	59
	február	3 061	120	55
	március	4 591	180	84
	április	6	3	2	4 786	156	74
	május	15	7	4	4 910	178	86
	június	15	8	4	4 347	164	80
	július	6	4	2	3 353	117	56
	augusztus	22	8	5	3 502	129	62
	szeptember	14	6	4	3 480	133	64
2023	Összesen	95	42	25	35 402	1 299	621

... = Adatvédelmi korlátok miatt nem közölhető adat.

A táblázatok kerekített adatokat tartalmaznak, ezért az egyedi adatok összegei eltérhetnek a végösszegetől.

Forrás: AKI Agrárstatisztikai Osztály

1. táblázat folytatása: **Vágóhídi vágások alakulása, 2013–2023**

Időszak		Baromfi összesen			Vágócsirke		
		darab	élősúly	vágott súly ^{a)}	darab	élősúly	vágott súly ^{a)}
			tonna			tonna	
2013.	év	163 991 667	500 509	394 425	126 535 704	294 092	232 061
2014.	év	177 521 337	542 707	430 088	136 476 774	321 280	257 066
2015.	év	198 701 212	602 344	478 716	156 040 038	372 979	299 560
2016.	év	210 252 123	647 773	507 913	166 380 240	403 690	318 499
2017.	év	200 716 412	613 354	485 157	167 807 624	413 645	329 835
2018.	év	217 023 999	679 886	525 244	168 903 226	418 052	323 674
2019.	év	220 887 659	698 927	533 047	173 780 507	439 978	334 281
2020.	év	217 056 428	674 925	513 785	181 365 484	466 038	352 565
2021.	év	233 487 784	727 051	549 998	185 938 630	483 732	363 814
2022.	január	14 819 541	48 133	36 274	12 856 903	34 469	25 906
	február	13 930 124	43 320	32 691	12 114 365	31 546	23 687
	március	17 566 764	53 259	40 296	14 918 248	38 289	28 799
	április	17 088 327	51 698	39 327	14 026 070	36 583	27 648
	május	18 716 266	56 551	42 797	15 733 828	41 331	31 133
	június	17 269 228	51 168	38 738	15 094 736	38 867	29 241
	július	16 400 160	48 304	36 430	14 294 861	36 007	26 971
	augusztus	18 885 579	56 219	42 447	15 831 732	40 943	30 819
	szeptember	19 501 081	59 507	45 142	16 187 368	42 960	32 360
	október	18 366 554	56 652	42 803	15 107 373	39 965	30 155
	november	19 035 268	60 051	45 312	15 451 957	41 710	31 439
	december	16 224 339	49 801	37 647	13 448 618	35 847	26 904
2022.	Összesen	207 803 231	634 663	479 904	175 066 059	458 517	345 063
2023.	január	16 763 674	50 976	38 280	14 474 946	38 700	29 037
	február	15 209 515	46 119	34 564	12 746 994	33 446	24 964
	március	19 542 679	58 526	44 331	16 356 040	43 700	32 807
	április	16 561 322	49 555	37 425	14 079 716	37 974	28 512
	május	18 727 673	56 888	42 802	16 050 388	43 491	32 578
	június	19 081 557	57 194	43 076	16 299 681	42 943	32 243
	július	19 320 885	57 263	43 122	16 526 697	43 172	32 458
	augusztus	20 788 125	62 871	47 168	17 611 630	46 026	34 497
	szeptember	19 507 546	60 815	45 625	16 154 527	42 927	32 132
2023.	Összesen	165 502 976	500 207	376 394	140 300 619	372 378	279 227

^{a)} A tisztított, bontott test súlya.

A táblázatok kerekített adatokat tartalmaznak, ezért az egyedi adatok összegei eltérhetnek a végösszegetől.

Forrás: AKI Agrárstatisztikai Osztály

1. táblázat folytatása: Vágóhídi vágások alakulása, 2013–2023

Időszak		Vágóliba			Vágókacsa			Vágópulyka		
		darab	élő súly	vágott s. ^{a)}	darab	élő súly	vágott s. ^{a)}	darab	élő súly	vágott s. ^{a)}
			tonna			tonna			tonna	
2013.	év	5 679 316	33 380	26 047	23 281 518	79 631	62 929	6 385 771	88 827	69 822
2014.	év	5 483 196	32 885	25 165	26 900 625	93 400	72 916	6 437 290	89 756	70 746
2015.	év	4 682 177	28 841	21 703	28 644 799	97 807	76 683	7 091 175	97 320	76 596
2016.	év	5 583 726	34 662	25 685	28 544 916	100 794	77 949	7 344 337	102 900	81 340
2017.	év	4 636 734	27 973	20 735	18 808 121	67 601	51 937	6 895 508	98 185	78 078
2018.	év	5 790 465	35 968	26 273	33 845 154	120 820	92 866	6 842 767	101 026	79 359
2019.	év	6 304 662	39 449	28 343	33 251 080	117 728	90 848	7 054 315	100 069	78 265
2020.	év	3 410 306	21 443	15 196	24 121 221	81 617	63 350	7 029 050	102 977	80 746
2021.	év	4 274 851	26 969	19 389	33 868 864	115 469	89 644	6 492 804	94 653	73 335
2022.	január	58 206	416	283	1 038 092	3 606	2 745	574 185	9 033	6 974
	február	83 423	590	435	965 999	3 249	2 531	486 280	7 347	5 686
	március	114 771	804	542	1 734 336	5 895	4 632	516 017	7 640	5 930
	április	97 014	677	478	2 247 387	7 487	5 897	457 915	6 399	4 967
	május	269 411	1 523	1 133	1 951 272	6 097	4 742	532 365	7 121	5 495
	június	327 807	1 799	1 339	1 138 574	3 541	2 814	459 973	6 404	4 996
	július	321 015	1 871	1 399	1 017 471	3 061	2 455	495 077	6 807	5 263
	augusztus	467 510	2 719	2 009	1 816 634	5 546	4 301	470 915	6 340	4 890
	szeptember	378 939	2 340	1 765	2 223 014	7 055	5 523	498 373	6 684	5 202
	október	295 185	1 899	1 392	2 337 238	8 356	6 385	445 305	6 027	4 614
	november	193 477	1 314	942	2 877 156	10 040	7 584	473 730	6 866	5 258
	december	176 245	1 231	912	1 949 507	6 190	4 894	430 178	6 048	4 634
2022.	Összesen	2 783 003	17 181	12 630	21 296 680	70 123	54 502	5 840 313	82 718	63 908
2023.	január	42 174	292	200	1 468 765	4 846	3 682	433 874	6 396	4 895
	február	112 925	788	535	1 721 051	5 748	4 426	386 181	5 638	4 341
	március	79 793	556	406	2 664 802	8 713	6 859	386 119	5 397	4 154
	április	81 392	565	408	1 875 925	6 056	4 751	327 409	4 522	3 485
	május	311 012	1 801	1 329	1 670 957	5 455	4 253	403 073	5 516	4 259
	június	489 311	2 750	2 105	1 569 258	5 361	4 113	407 108	5 488	4 228
	július	391 602	2 329	1 708	1 635 197	5 357	4 127	414 648	5 633	4 349
	augusztus	543 292	3 238	2 387	1 997 133	6 625	4 980	471 547	6 618	5 078
	szeptember	477 144	2 892	2 139	2 187 998	7 605	5 747	507 482	7 003	5 360
2023.	Összesen	2 528 645	15 212	11 218	16 791 086	55 765	42 938	3 737 441	52 211	40 149

^{a)} A tisztított, bontott test súlya.

A táblázatok kerekített adatokat tartalmaznak, ezért az egyedi adatok összegei eltérhetnek a végösszegetől.

Forrás: AKI Agrárstatisztikai Osztály

2. táblázat: **Vágóhidak élőállat-vágása, 2023. január–március**

Megnevezés	2023. január			2023. február			2023. március		
	darab	élősúly	hasított súly ^{a)}	darab	élősúly	hasított súly ^{a)}	darab	élősúly	hasított súly ^{a)}
		tonna			tonna			tonna	
Szarvasmarha összesen	7 940	4 173	2 137	6 871	3 514	1 806	6 541	3 290	1 702
ebből: borjú	177	19	10	217	26	14	155	22	11
fiatal marha	176	50	26	220	59	31	252	66	33
bika	1 206	566	306	1 177	572	306	1 460	705	384
üsző	918	445	236	874	418	222	941	438	232
tehén	5 419	3 065	1 541	4 366	2 427	1 226	3 685	2 029	1 023
Sertés összesen	341 212	40 269	32 442	356 169	42 071	33 864	395 733	46 801	37 654
ebből: anyakoca	5 353	1 177	943	5 023	1 110	891	5 252	1 138	903
Juh összesen	3 372	122	59	3 061	120	55	4 591	180	84
ebből: anyajuh	246	12	6	400	20	9	671	35	15
Ló összesen	7	3	2
Vágóbaromfi összesen	16 763 674	50 976	38 280	15 209 515	46 119	34 564	19 542 679	58 526	44 331
ebből: vágócsirke	14 474 946	38 700	29 037	12 746 994	33 446	24 964	16 356 040	43 700	32 807
vágótyúk és kakas	343 545	740	465	241 936	498	298	55 915	160	105
vágóliba összesen	42 174	292	200	112 925	788	535	79 793	556	406
vágókacsa összesen	1 468 765	4 846	3 682	1 721 051	5 748	4 426	2 664 802	8 713	6 859
vágópulyka	433 874	6 396	4 895	386 181	5 638	4 341	386 119	5 397	4 154

^{a)} Baromfi esetében a tisztított, bontott test súlya.
 ... = Adatvédelmi korlátok miatt nem közölhető adat.
 Forrás: AKI Agrárstatisztikai Osztály

3. táblázat: Vágóhidak élőállat-vágása, 2023. április–június

Megnevezés	2023. április			2023. május			2023. június		
	darab	élősúly	hasított súly ^{a)}	darab	élősúly	hasított súly ^{a)}	darab	élősúly	hasított súly ^{a)}
		tonna			tonna			tonna	
Szarvasmarha összesen	7 924	4 227	2 187	7 592	3 954	2 046	7 564	3 869	1 996
ebből: borjú	147	17	9	226	35	17	183	25	13
fiatal marha	153	39	21	177	49	25	275	73	38
bika	1 258	596	325	1 470	718	387	1 427	689	373
üsző	901	422	227	864	445	247	1 111	545	297
tehén	5 426	3 129	1 590	4 843	2 699	1 364	4 515	2 502	1 254
Sertés összesen	336 047	39 607	31 863	388 549	45 408	36 539	365 859	42 359	34 098
ebből: anyakoca	4 327	919	737	5 054	1 082	866	4 638	998	803
Juh összesen	4 786	156	74	4 910	178	86	4 347	164	80
ebből: anyajuh	486	24	11	545	26	12	610	31	15
Ló összesen	6	3	2	15	7	4	15	8	4
Vágóbaromfi összesen	16 561 322	49 555	37 425	18 727 673	56 888	42 802	19 081 557	57 194	43 076
ebből: vágócsirke	14 079 716	37 974	28 512	16 050 388	43 491	32 578	16 299 681	42 943	32 243
vágótyúk és kakas	196 402	436	269	291 908	623	382	316 005	650	385
vágóliba összesen	81 392	565	408	311 012	1 801	1 329	489 311	2 750	2 105
vágókacsa összesen	1 875 925	6 056	4 751	1 670 957	5 455	4 253	1 569 258	5 361	4 113
vágópulyka	327 409	4 522	3 485	403 073	5 516	4 259	407 108	5 488	4 228

^{a)} Baromfi esetében a tisztított, bontott test súlya.
 Forrás: AKI Agrárstatisztikai Osztály

4. táblázat: **Vágóhidak élőállat-vágása, 2023. július–szeptember**

Megnevezés	2023. július			2023. augusztus			2023. szeptember		
	darab	élősúly	hasított súly ^{a)}	darab	élősúly	hasított súly ^{a)}	darab	élősúly	hasított súly ^{a)}
		tonna			tonna			tonna	
Szarvasmarha összesen	7 199	3 602	1 865	7 335	3 692	1 897	7 513	3 641	1 857
ebből: borjú	286	43	21	258	37	18	489	72	36
fiatal marha	274	83	43	169	47	24	201	50	25
bika	1 405	667	361	1 354	653	359	1 429	678	365
üsző	953	468	253	961	454	242	848	402	214
tehén	4 240	2 315	1 171	4 583	2 496	1 251	4 528	2 429	1 211
Sertés összesen	364 962	41 554	33 458	376 110	42 732	34 388	353 932	40 409	32 529
ebből: anyakoca	3 952	883	708	4 291	946	754	3 949	889	703
Juh összesen	3 353	117	56	3 502	129	62	3 480	133	64
ebből: anyajuh	267	11	5	358	17	8	520	26	12
Ló összesen	6	4	2	22	8	5	14	6	4
Vágóbaromfi összesen	19 320 885	57 263	43 122	20 788 125	62 871	47 168	19 507 546	60 815	45 625
ebből: vágócsirke	16 526 697	43 172	32 458	17 611 630	46 026	34 497	16 154 527	42 927	32 132
vágótyúk és kakas	351 925	770	479	163 015	361	223	180 385	388	247
vágóliba összesen	391 602	2 329	1 708	543 292	3 238	2 387	477 144	2 892	2 139
vágókacsa összesen	1 635 197	5 357	4 127	1 997 133	6 625	4 980	2 187 998	7 605	5 747
vágópulyka	414 648	5 633	4 349	471 547	6 618	5 078	507 482	7 003	5 360

^{a)} Baromfi esetében a tisztított, bontott test súlya.

Forrás: AKI Agrárstatisztikai Osztály

5. táblázat: Vágóhidak élőállat-vágása, 2022. I–IX. hó és 2023. I–IX. hó

Megnevezés	2022. I–IX. hó			2023. I–IX. hó			Eltérés			2023. I–IX./2022. I–IX., százalék		
	darab	élősúly	hasított súly ^{a)}	darab	élősúly	hasított súly ^{a)}	darab	élősúly	hasított súly ^{a)}	darab	élősúly	hasított súly ^{a)}
		tonna	tonna		tonna	tonna						
Szarvasmarha összesen	74 145	37 877	19 502	66 479	33 961	17 493	-7 666	-3 916	-2 009	89,7	89,7	89,7
ebből: borjú	1 913	306	155	2 138	298	150	225	-8	-5	111,8	97,5	96,6
fiatal marha	3 548	1 092	571	1 897	515	267	-1 651	-576	-303	53,5	47,2	46,9
bika	14 387	6 801	3 671	12 186	5 843	3 166	-2 201	-958	-505	84,7	85,9	86,3
üsző	7 915	3 770	2 004	8 371	4 036	2 170	456	267	166	105,8	107,1	108,3
tehén	45 983	25 660	12 950	41 605	23 091	11 631	-4 378	-2 569	-1 319	90,5	90,0	89,8
Sertés összesen	3 357 287	394 843	317 902	3 278 573	381 209	306 835	-78 714	-13 634	-11 067	97,7	96,5	96,5
ebből: anyakoca	50 653	11 352	9 098	41 839	9 142	7 308	-8 814	-2 210	-1 790	82,6	80,5	80,3
Juh összesen	31 603	1 141	540	35 402	1 299	621	3 799	158	81	112,0	113,9	115,0
ebből: anyajuh	4 208	199	90	4 103	203	92	-105	3	2	97,5	101,7	102,7
Ló összesen	92	43	27	95	42	25	3	-1	-2	103,3	97,5	93,5
Vágóbaromfi összesen	154 177 070	468 159	354 142	165 502 976	500 207	376 394	11 325 906	32 048	22 252	107,3	106,8	106,3
ebből: vágócsirke	131 058 111	340 996	256 565	140 300 619	372 378	279 227	9 242 508	31 382	22 662	107,1	109,2	108,8
vágótyúk és kakas	2 371 974	5 084	3 137	2 141 036	4 627	2 852	-230 938	-458	-285	90,3	91,0	90,9
vágóliba összesen	2 118 096	12 737	9 385	2 528 645	15 212	11 218	410 549	2 475	1 833	119,4	119,4	119,5
vágókacsa összesen	14 132 779	45 538	35 639	16 791 086	55 765	42 938	2 658 307	10 227	7 299	118,8	122,5	120,5
vágópulyka	4 491 100	63 776	49 402	3 737 441	52 211	40 149	-753 659	-11 565	-9 253	83,2	81,9	81,3

^{a)} Baromfi esetében a tisztított, bontott test súlya.

Forrás: AKI Agrárstatisztikai Osztály

