

AGRÁRPIACI JELENTÉSEK

GABONA ÉS IPARI NÖVÉNYEK

XXVI. évfolyam • 23. szám • 2023

GABONA ÉS IPARI NÖVÉNYEK
XXVI. évfolyam • 23. szám • 2023

2023. november 21.

Megjelenik kéthetente

Felelős szerkesztő
Dr. Stummer Ildikó

Szerző
Pásztor Zsuzsanna
pasztor.zsuzsanna@aki.gov.hu



1093 Budapest, Zsil utca 3–5.
Telefon: +36 1 217 1011
www.aki.gov.hu
aki@aki.gov.hu

A kiadvány az Agrárközgazdasági Intézet
által üzemeltetett Piaci Árinformációs Rendszer
adatai alapján készül.



Friss adatokért kérjük látogasson el a
[PÁIR lekérdezhető adatok](#) felületre.

ISSN 1418 2130

A kiadványokkal kapcsolatban részletes
felvilágosítást ad:
Publikációs Csoport – publikacio@aki.gov.hu

Tartalomjegyzék

Összefoglaló	3
Summary	3
Gabonapiaci jelentés	4
Búza	4
Kukorica	4
A gabonafélék jegyzése	5
Gabonapiaci információk	8
Olajnövényi jelentés	14
Szójabab	14
Repcemag	14
Napraforgómag	14
Az olajmagok és származékaik jegyzése	15
Olajmagpiaci információk	18



Összefoglaló

Az AKI PÁIR adatai szerint Magyarországon az étkezési búza áfa és szállítási költség nélküli termelői ára 65,3 ezer forint/tonna (–53 százalék az egy évvel korábbihoz képest), a takarmánybúzáé 57,4 ezer forint/tonna (–56 százalék), a takarmánykukoricáé 56,7 ezer forint/tonna (–57 százalék) volt november második hetében.

Ezzel egy időben az ipari napraforgómag termelői ára (magas olajsavtartalmú napraforgómaggal együtt) 123,9 ezer forint/tonna (–52 százalék), a repcemagé 155,6 ezer forint/tonna (–44 százalék), a szójababé 151,4 ezer forint/tonna (–39 százalék) volt. A full-fat (extrudált) szóját (30–40 százalék nyersfehérje-, 17–23 százalék nyerszsír- és legfeljebb 12 százalék víztartalmú) 200,9 ezer forint/tonna (–27 százalék) áfa és szállítási költség nélküli áron értékesítették ugyanekkor.

Summary

According to the data of AKI PÁIR, in Hungary, the producer price of milling wheat (excluding VAT and transport costs) was HUF 65.3 thousand per tonne (–53 per cent compared to a year earlier), of feed wheat was HUF 57.4 thousand per tonne (–56 per cent), of feed maize was HUF 56.7 thousand per tonne (–57 per cent) in the second week of November.

At the same time, the producer price of sunflower seed (with high oleic sunflower seed) was HUF 123.9 thousand per tonne (–52 per cent), of rapeseed was HUF 155.6 thousand per tonne (–44 per cent), of soybean was HUF 151.4 thousand per tonne (–39 per cent). Meanwhile, processors' sale price of full-fat (extruded) soybean (30–40 per cent crude protein, 17–23 per cent crude fat and up to 12 per cent water content) was HUF 200.9 thousand per tonne (–27 per cent) excluding VAT and transport costs.

Gabonapiaci jelentés

Búza

A *Tallage* szerint Németországban a 12,5 százalék fehérjetartalmú azonnali szállítású termény ára változatlanul 293 dollár/tonna volt október 6. és november 10. között. A Rouenba (*FOB*) érkező malmi búza azonnali és decemberi exportára egyaránt 2 dollárral 251–252 dollár/tonnára nőtt ugyanekkor. Az Oroszországban megtermelt 11,5 százalék fehérjetartalmú malmi búza (*FOB*) az azonnali és az októberi szállítási határidőkre 223 dollár/tonnáért, a 12,5 százalék fehérjetartalmú pedig 228 dollár/tonnáért volt elérhető. Romániában és Bulgáriában 243 dollár (+10 dollár) volt a malmi búza tonnánkénti spot piaci ára. Az USA-ban a piros lágyszemű őszi búza (*SRW*) spot piaci ára 12 dollárral 261 dollár/tonnára emelkedett, köszönhetően az élénk kínai keresletnek, miközben a piros keményszemű őszi búzáé (*HRW*) 23 dollárral 287 dollár/tonnára mérséklődött a jelzett időszakban. Argentínában a termény azonnali exportára 33 dollárral 267, a 2023. december – 2024. márciusi egyaránt 28 dollárral 256 dollár/tonnáig csökkent november elején (*Tallage*).

Magyarországon az AKI PÁIR adatai szerint átlagosan 65,3 ezer forint/tonna áfa és szállítási költség nélküli termelői áron kereskedtek az étkezési búzával november második hetében. Ez az árszint az egy évvel korábbit 53 százalékkal múlta alul. A takarmánybúza 57,4 ezer forint/tonnáért (–56 százalék) forgott ugyanekkor. A chicagói árutőzsdén (*CME/CBOT*) a búza decemberi jegyzése 202–218 dollár/tonna tartományban ingadozott november 6. és 17. között. Ezzel egy időben a párizsi árutőzsdén (*Euronext/MATIF*) a termény decemberi jegyzése 226–236 euró/tonna között mozgott.

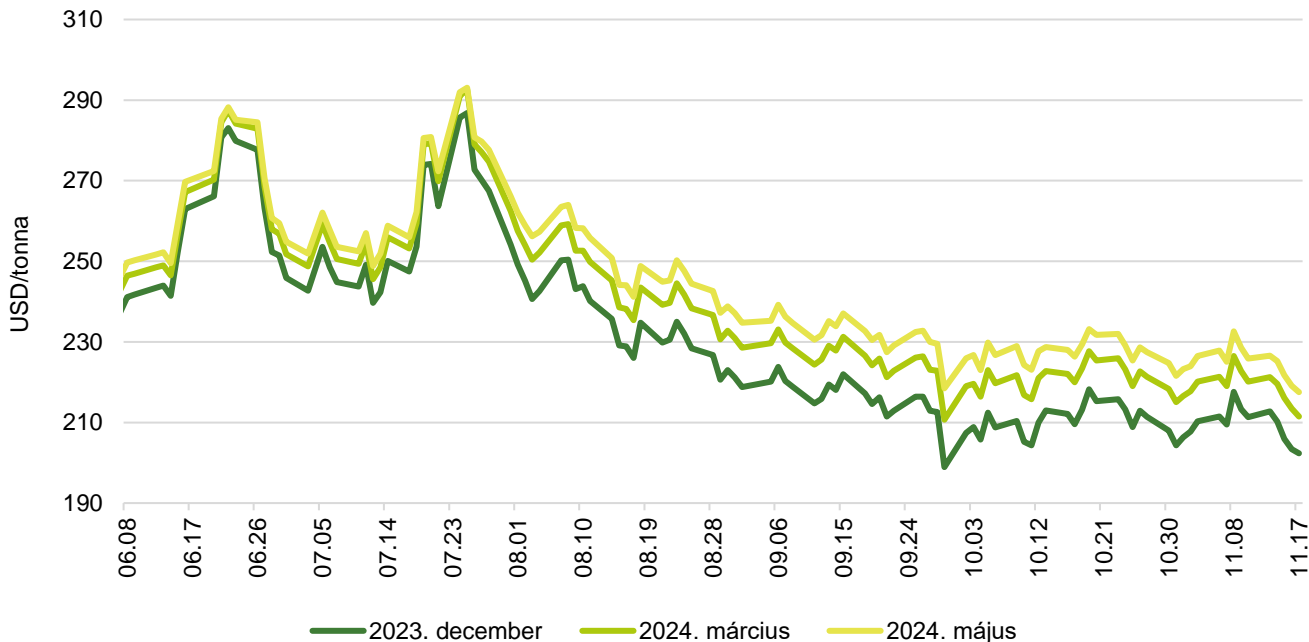
Kukorica

A *Tallage* tájékoztatása szerint az USA-ban megtermelt kukorica azonnali kiviteli ára – a korábban vártnál jobb termés miatt – 26 dollárral 201, a decemberi 21 dollárral 201, a 2024. januári 22 dollárral 203, a 2024. februári 20 dollárral 204 dollár/tonnára ereszkedett október 6. és november 10. között. Argentínában a decemberi szállítású terménnyel 217 dollár/tonnáért (–8 dollár) kereskedtek ugyanekkor. A brazil kukorica decemberi exportára 4 dollárral, a 2024. januári pedig 7 dollárral volt alacsonyabb (egyenként 223 dollár/tonna). Ukrajnában 217 dollár/tonna volt a termény azonnali kikötői ára (*FOB*). Bulgáriában és Romániában 213 dollár/tonna (–5 dollár) volt a kukorica spot piaci ára november 10-én. Franciaországban 219 dollár/tonnáért kereskedtek az azonnali, 220–223 dollár/tonnáért a 2023. december – 2024. februári szállítású terménnyel.

Magyarországon az AKI PÁIR adatai szerint átlagosan 56,7 ezer forint/tonna termelői áron cserélt gazdát a takarmánykukorica november második hetében, ami az egy évvel korábbtól 57 százalékkal maradt el. A Budapesti Értéktőzsdén az *ISCC NUTS II* fenntartható takarmánykukorica decemberi jegyzése 57 ezer (–3500 forint), a 2024. márciusi 61 ezer, a 2024. májusi 62 ezer, a 2024. júliusi pedig 64 ezer forint/tonna volt november 3. és 17. között. Ezzel egy időben a chicagói árutőzsdén 183–188 dollár/tonna tartományban alakult a kukorica decemberi jegyzése. A párizsi árutőzsdén a termény 2024. márciusi tőzsdei elszámolóára 206–209 euró/tonna között ingadozott ugyanekkor.

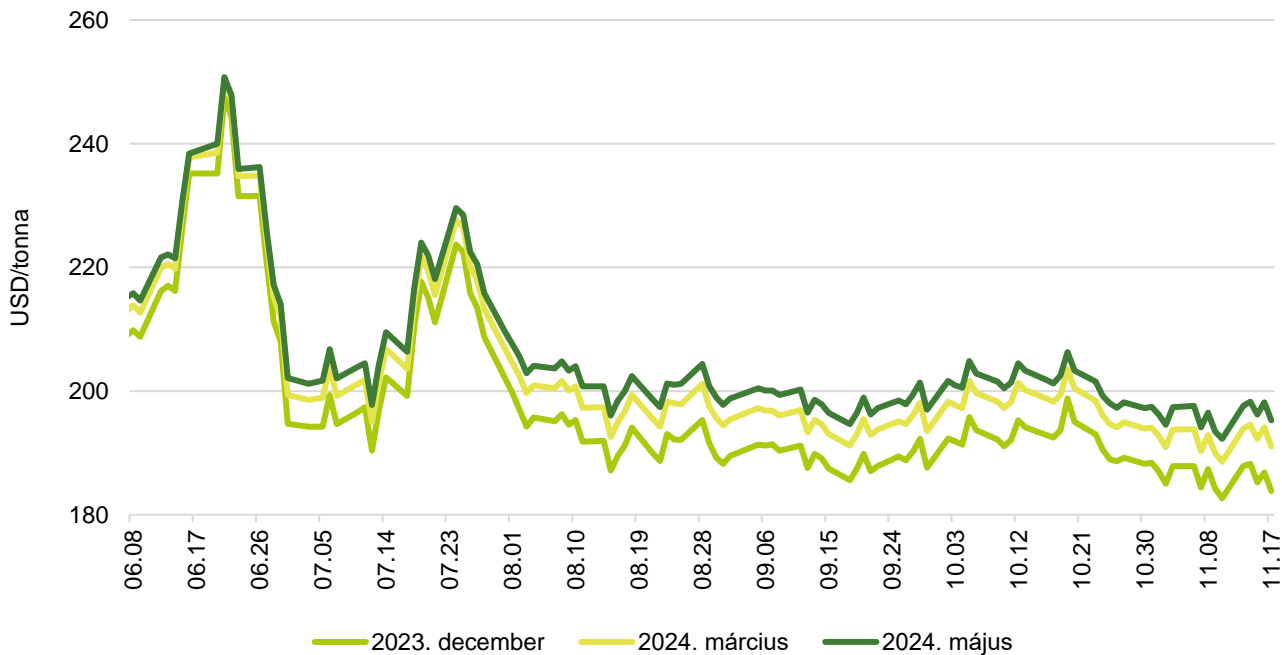
A gabonafélék jegyzése

1. ábra: A búza különböző határidőre szóló jegyzése a chicagói árutőzsdén (2023)



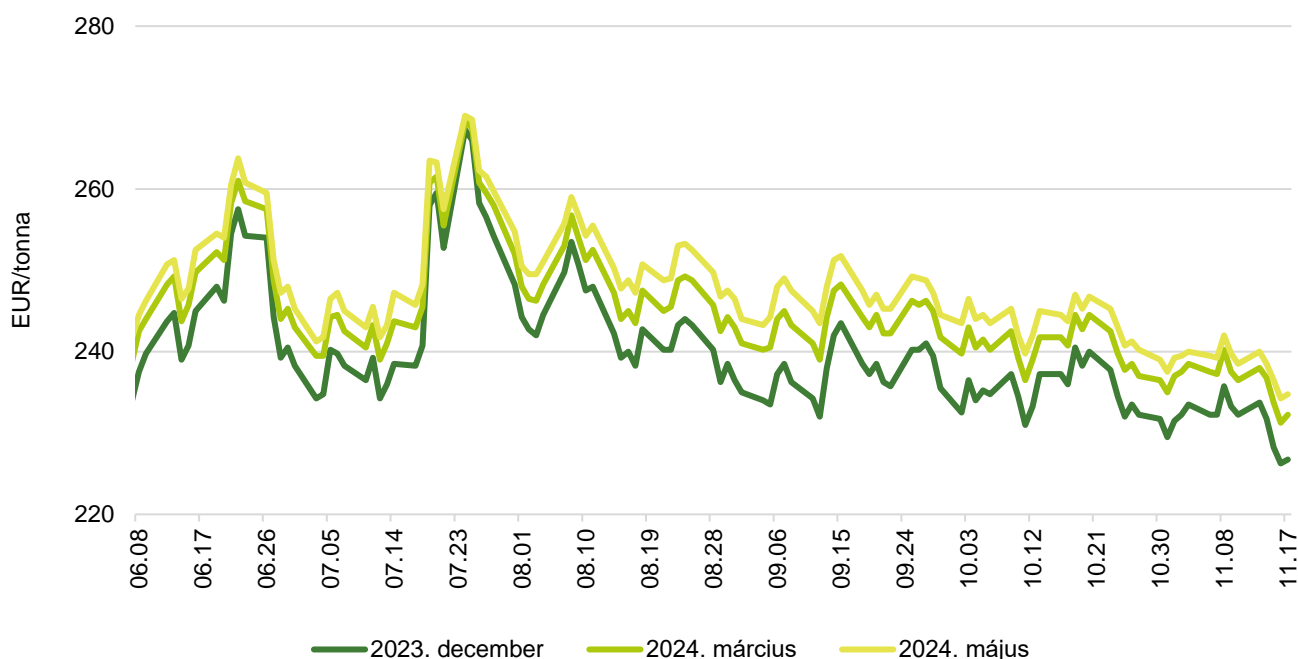
Forrás: CME Group

2. ábra: A kukorica különböző határidőre szóló jegyzése a chicagói árutőzsdén (2023)



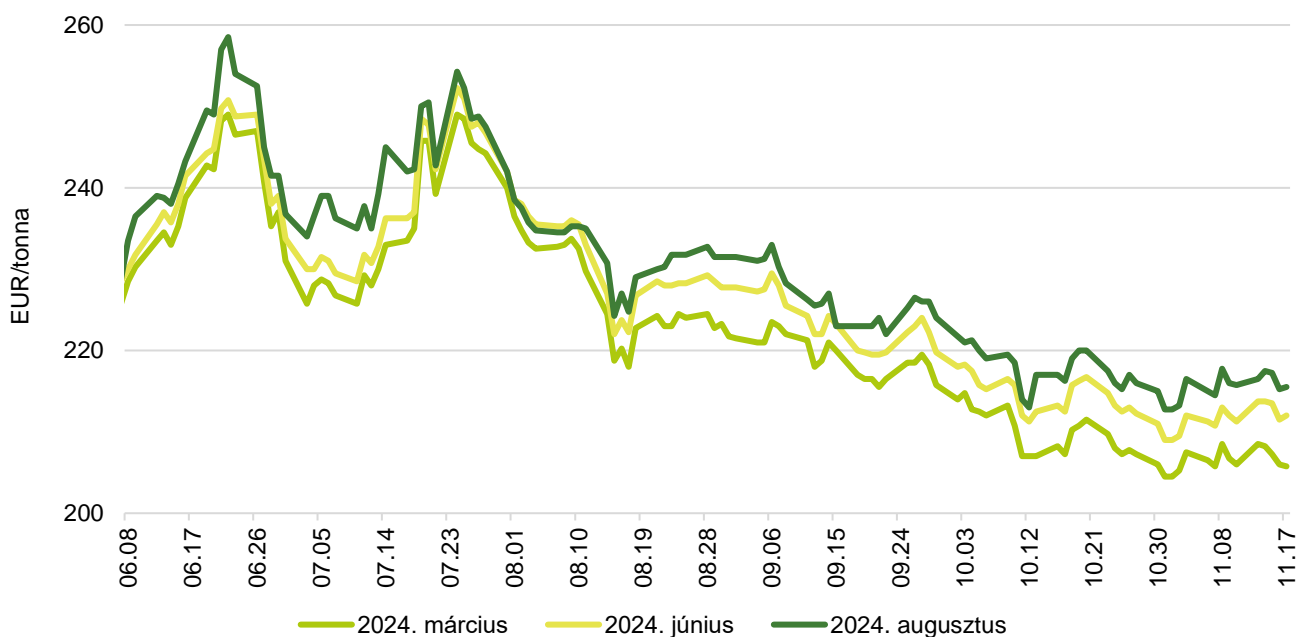
Forrás: CME Group

3. ábra: A búza különböző határidőre szóló jegyzése a párizsi árutőzsdén (2023)



Forrás: Euronext

4. ábra: A kukorica különböző határidőre szóló jegyzése a párizsi árutőzsdén (2023)



Forrás: Euronext

1. táblázat: **A búza és a kukorica nemzetközi tőzsdei jegyzése (2023. november 17.)**

Szállítási határidő	Euronext/MATIF, Párizs		Szállítási határidő	CME/CBOT, Chicago (őszi lágy búza)	
	EUR/tonna	HUF/tonna		USD/tonna	HUF/tonna
BÚZA					
2023. december	227	85 519	2023. december	202	70 305
2024. március	232	87 593	2024. március	211	73 497
2024. május	235	88 536	2024. május	218	75 591
2024. szeptember	234	88 347	2024. július	223	77 327
2024. december	236	88 913	2024. szeptember	228	79 243
2025. március	237	89 196	2024. december	234	81 362
KUKORICA					
2024. március	206	77 599	2023. december	184	63 889
2024. június	212	79 956	2024. március	191	66 378
2024. augusztus	216	81 276	2024. május	195	67 856
2024. november	215	81 087	2024. július	199	69 005
2025. március	215	80 993	2024. szeptember	199	69 279
2025. június	206	77 504	2024. december	201	69 963

Forrás: Euronext, CME Group

2. táblázat: **A főbb termények különböző lejáratra szóló kontraktusainak belső volatilitása**

	Lejárt	Elszámolóár (USD/tonna)	Belső volatilitás ^{a)}	
			2023.11.10. (százalék)	2023.11.17. (százalék)
Búza	2023. december	202,31	26,1	25,6
Kukorica	2023. december	183,85	18,2	19,0
Szójabab	2024. január	492,44	16,1	18,1
Szójadara	2023. december	499,54	27,3	28,3

^{a)} Belső volatilitás (implied volatility): A piaci szereplők várakozásait tükröző volatilitás, amelyre az adott határidős kontraktusra köthető opciók aktuális prémiumából matematikai modellek segítségével következtetni lehet. (Pl.: Ha a belső volatilitás értéke 15,8 százalék, akkor az adott határidős kontraktus jegyzésében az elkövetkező 365 napban 68 százalékos valószínűséggel $\pm 15,8$ százalék eltérés várható.)

Forrás: Barchart

3. táblázat: **A különböző árutőzsdei szereplők nyitott kötésállománya (határidős kontraktusok) a főbb termények vonatkozásában a chicagói árutőzsdén (2023. november 14.)**

pozíciók száma

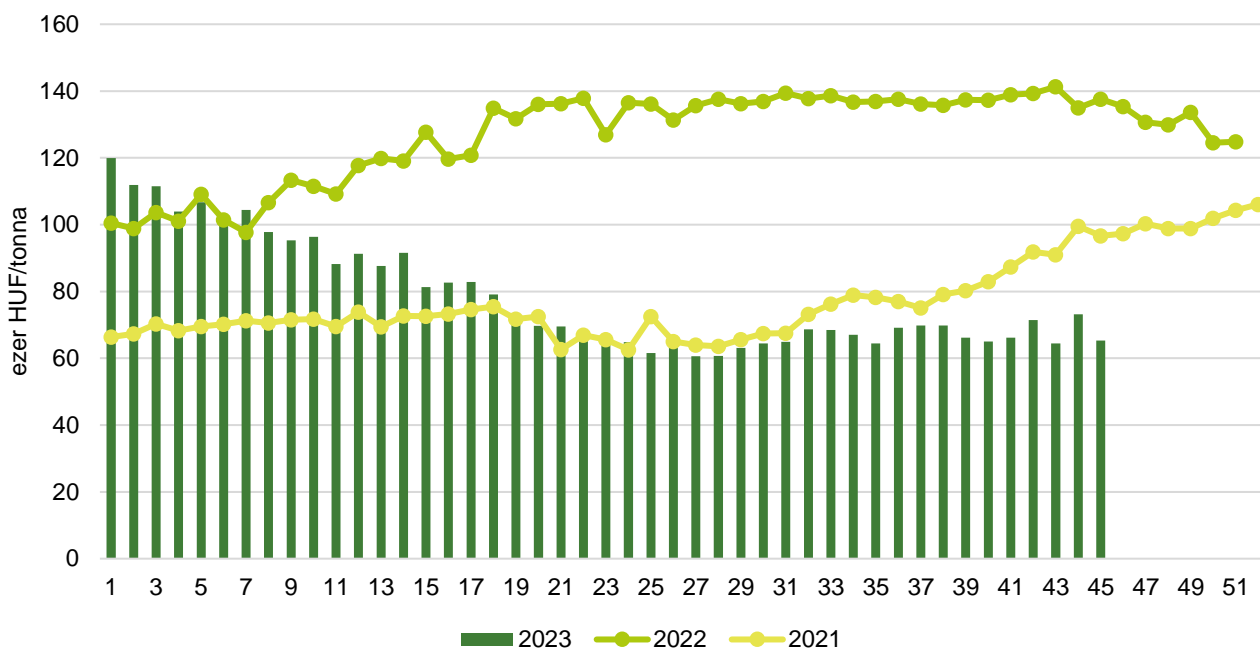
	Termelő/kereskedő/ feldolgozó/stb.		Swap kereskedők			Pénzügyi befektetők			Egyéb		
	Vételi	Eladási	Vételi	Eladási	Spread ^{a)}	Vételi	Eladási	Spread ^{a)}	Vételi	Eladási	Spread ^{a)}
Búza	60 627	65 341	63 994	481	16 232	74 884	172 335	82 893	53 491	15 078	48 534
Kukorica	461 327	517 294	196 619	7 567	23 434	163 701	338 344	208 233	116 724	51 281	122 591
Szójabab	248 954	413 665	117 915	22 699	13 904	129 591	34 353	104 499	30 867	39 428	40 444
Szójadara	97 688	336 587	87 293	4 165	4 876	139 445	6 731	68 853	26 411	23 542	69 706

^{a)} Spread – Különbözeti ügylet.

Forrás: Commodity Futures Trading Commission

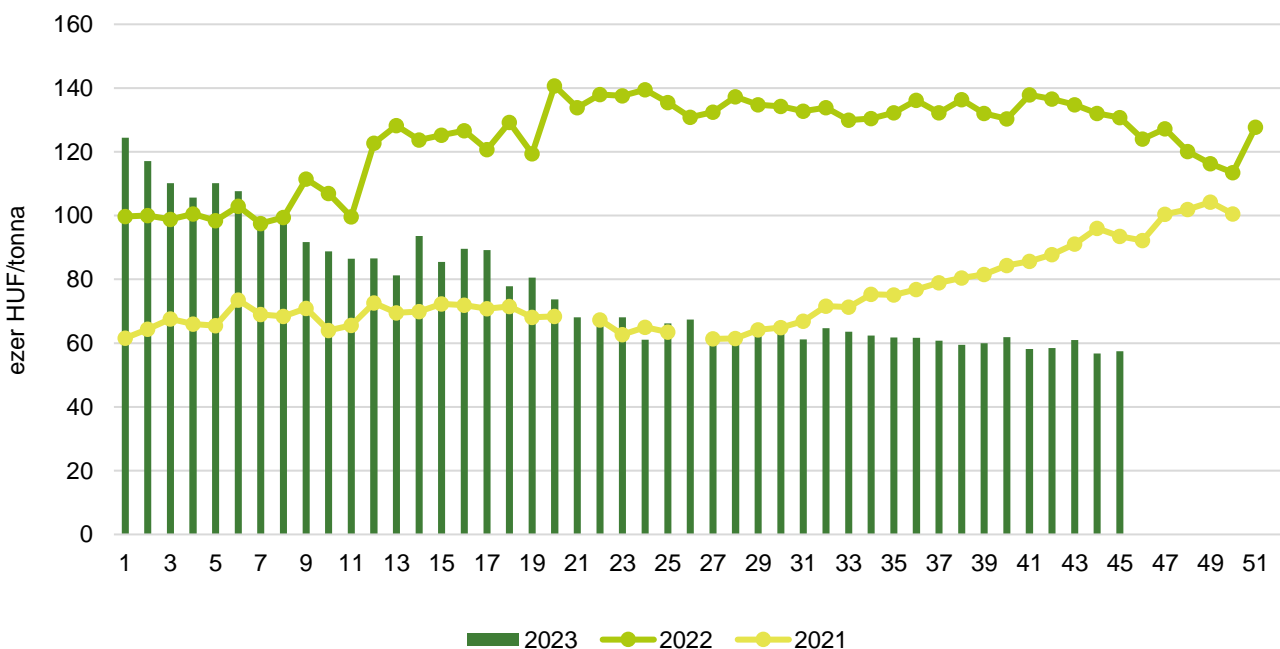
Gabonapiaci információk

5. ábra: **Az étkezési búza heti termelői ára Magyarországon (2021–2023)**



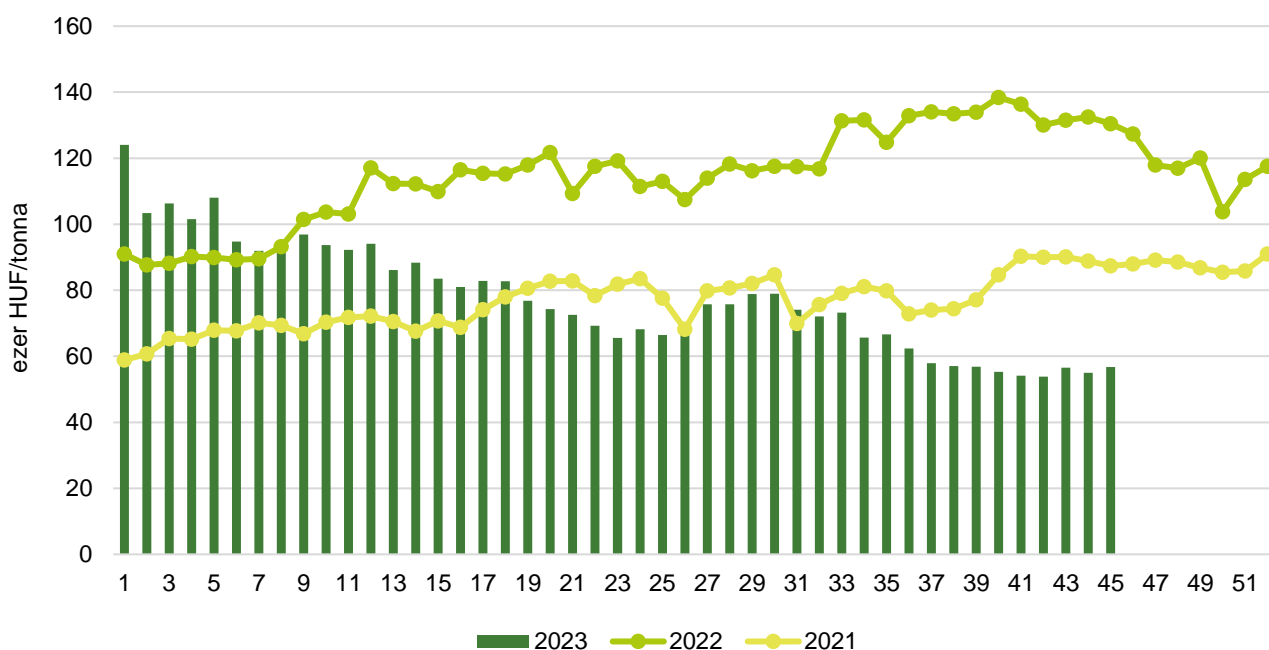
Forrás: AKI PÁIR

6. ábra: **A takarmánybúza heti termelői ára Magyarországon (2021–2023)**



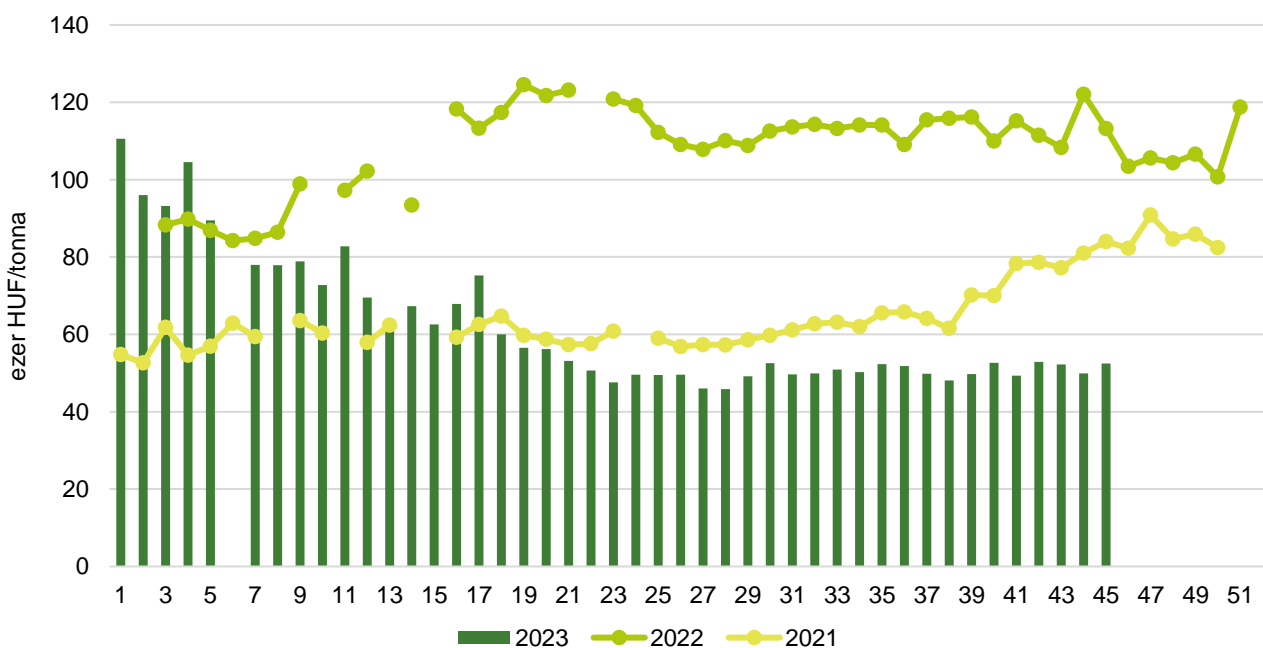
Forrás: AKI PÁIR

7. ábra: A takarmánykukorica heti termelői ára Magyarországon (2021–2023)



Forrás: AKI PÁIR

8. ábra: A takarmányárpa heti termelői ára Magyarországon (2021–2023)



Forrás: AKI PÁIR

4. táblázat: **A gabonafélék nemzetközi és európai kikötői ára**

		Mértékegység	2023.10.28.	2023.11.04.	2023.11.11.	2023.11.18.
BÚZA	USA, FOB HRW	USD/tonna	288	290	290	275
	Franciaország, FOB Rouen (superior)	USD/tonna	248	251	250	246
	Oroszország, 12,5% FOB	USD/tonna	225	225	230	235
	Ukrajna, 11,5% FOB	USD/tonna	190	178	188	195
	Románia, FOB Constanța	EUR/tonna	241	228	240	226
KUKORICA	USA, FOB NOLA	USD/tonna	220	215	210	210
	Fekete-tenger, FOB	USD/tonna	n. a.	n. a.	n. a.	n. a.
	Románia, FOB Constanța	EUR/tonna	214	230	209	215
	Hollandia, CIF Rotterdam	EUR/tonna	219	224	222	222
ÁRPA	Franciaország, FOB Rouen	USD/tonna	221	225	225	227
	Fekete-tenger, FOB	USD/tonna	175	175	175	175
	Románia, FOB Constanța	EUR/tonna	n. a.	198	n. a.	n. a.

Megjegyzés: FOB – Free on Board (költségmentesen a hajó fedélzetére), CIF – Cost, Insurance and Freight (költség, biztosítás és fuvardíj – megnevezett rendeltetési kikötő); n. a. – nincs adat.

Forrás: Hammersmith, Európai Bizottság, IGC

5. táblázat: **A gabonafélék európai termelői ára**

EUR/tonna

		2023. 42. hét	2023. 43. hét	2023. 44. hét	2023. 45. hét
MALMI BÚZA	Bulgária, DEPPROD Dobrich	205	205	205	205
	Németország, DEPSILO Hamburg	209	238	n. a.	234
	Franciaország, DELPORT Rouen	233	233	228	231
	Románia, DEPSILO Banat	179	228	204	168
TAKARMÁNY-BÚZA	Bulgária, DEPPROD Dobrich	n. a.	189	189	189
	Németország, DEPSILO Hamburg	n. a.	n. a.	n. a.	n. a.
	Románia, DEPSILO Oltenia	174	165	170	173
KUKORICA	Bulgária, DEPPROD Plevén	202	202	202	202
	Németország, DEPSILO Köln	215	n. a.	215	220
	Franciaország, DELPORT Bordeaux	202	201	204	215
	Románia, DEPSILO Oltenia	171	161	163	172
TAKARMÁNY-ÁRPA	Bulgária, DEPPROD Burgas	179	179	179	179
	Németország, DEPSILO Hamburg	195	195	n. a.	192
	Franciaország, DELPORT Rouen	204	210	205	209
	Románia, DEPSILO Muntenia	170	180	176	167

Megjegyzés: DEPPROD – a telephelyen vagy a termőhelyen tehergépkocsra vagy egyéb szállítóeszközre pakolva, DEPSILO – a tárolt termény silónál tehergépkocsra vagy egyéb szállítóeszközre pakolva, DELPORT – a kikötőbe szállítva; n. a. – nincs adat.

Forrás: Európai Bizottság

6. táblázat: **A gabonafélék termelői ára Magyarországon**

Megnevezés	Mértékegység	2022. 45. hét	2023. 44. hét	2023. 45. hét	2023. 45. hét/ 2022. 45. hét (százalék)	2023. 45. hét/ 2023. 44. hét (százalék)
Étkezési búza	tonna	20 507	5 572	7 266	35	130
	HUF/tonna	137 524	73 122	65 309	47	89
Takarmánybúza	tonna	3 960	268	9 031	228	3 365
	HUF/tonna	130 761	56 787	57 438	44	101
Takarmánykukorica	tonna	23 678	59 420	87 427	369	147
	HUF/tonna	130 457	54 983	56 728	43	103
Takarmányárpa	tonna	476	3 484	3 924	825	113
	HUF/tonna	113 252	49 956	52 444	46	105

Megjegyzés: A termelői ár az áfát és a szállítási költséget nem tartalmazza.

Forrás: AKI PÁIR

7. táblázat: **A gabonaalapú termékek feldolgozói értékesítési ára Magyarországon**

Megnevezés	Kiszerezés	Mértékegység	2022. 45. hét	2023. 44. hét	2023. 45. hét	2023. 45. hét/ 2022. 45. hét (százalék)	2023. 45. hét/ 2023. 44. hét (százalék)
Finomliszt BL 55	ömlesztett	tonna	2 910	2 126	3 864	133	182
		HUF/kg	211	123	123	58	100
	zsákos	tonna	3 505	2 652	3 158	90	119
		HUF/kg	215	127	128	59	101
	zacskós	tonna	1 709	2 058	2 166	127	105
		HUF/kg	229	143	151	66	105
Rétesliszt BFF 55	ömlesztett	tonna	...	60
		HUF/kg	...	143
	zsákos	tonna	37	34	35	95	104
		HUF/kg	233	150	136	59	91
	zacskós	tonna	98	98	122	125	124
		HUF/kg	241	168	171	71	102
Rozsliszt RL 90	ömlesztett	tonna
		HUF/kg
	zsákos	tonna	36	26	49	135	190
		HUF/kg	224	173	161	72	93
Fehér kenyérliszt BL 80	ömlesztett	tonna	1 740	1 497	1 522	87	102
		HUF/kg	212	124	126	59	102
	zsákos	tonna	803	641	812	101	127
		HUF/kg	214	129	128	60	99
Tésztaipari liszt TL 50	ömlesztett	tonna	1 140	389	818	72	210
		HUF/kg	218	124	121	55	98
	zsákos	tonna	135	95	78	58	82
		HUF/kg	227	133	139	61	105
Étkezési búza AD	zacskós	tonna	192	128	167	87	131
		HUF/kg	251	167	167	66	100

... = Adatvédelmi korlátok miatt nem közölhető adat.

Forrás: AKI PÁIR

8. táblázat: **A búzaliszt kiskereskedelmi beszerzési ára Magyarországon**

Megnevezés	Kiszerezés	Mértékegység	2022. 45. hét	2023. 44. hét	2023. 45. hét	2023. 45. hét/ 2022. 45. hét (százalék)	2023. 45. hét/ 2023. 44. hét (százalék)
Finomliszt BL 55 gyártói márka	1 kg	tonna	–	261	404	–	155
		HUF/kg	–	166	170	–	102
Finomliszt BL 55 kereskedelmi márka	1 kg	tonna	–	720	1 087	–	151
		HUF/kg	–	134	134	–	100
Finomliszt BL 55 (összesen)	1 kg	tonna	1 729	981	1 492	86	152
		HUF/kg	225	142	144	64	101

Forrás: AKI PÁIR

9. táblázat: **A továbbfeldolgozásra szánt lisztek beszerzési ára Magyarországon**

Megnevezés	Kiszerezés	Mértékegység	2022. szeptember	2023. augusztus	2023. szeptember	2023. szeptember/ 2022. szeptember (százalék)	2023. szeptember/ 2023. augusztus (százalék)
Finomliszt BL 55	ömlesztett	tonna	10 296	9 468	10 034	97	106
		HUF/kg	202	141	132	65	93
	zsákos	tonna	499	432	487	98	113
		HUF/kg	219	138	141	64	102
Rétesliszt BFF 55	ömlesztett	tonna	–	...	–	–	–
		HUF/kg	–	...	–	–	–
	zsákos	tonna
		HUF/kg
Fehér kenyérliszt BL 80	ömlesztett	tonna	4 782	4 499	3 851	81	86
		HUF/kg	184	139	143	78	103
	zsákos	tonna	229	367	574	251	156
		HUF/kg	191	125	123	64	98
Tésztaipari liszt TL 50	ömlesztett	tonna
		HUF/kg
	zsákos	tonna
		HUF/kg
Rozsliszt RL 90	ömlesztett	tonna	88	103	140	159	136
		HUF/kg	198	148	154	78	105
	zsákos	tonna	190	96	147	77	152
		HUF/kg	218	169	167	77	99

... = Adatvédelmi korlátok miatt nem közölhető adat.

Forrás: AKI PÁIR

10. táblázat: **Az ipari keveréktakarmányok feldolgozóinak értékesítési ára Magyarországon**

Megnevezés	Mértékegység	2022. október	2023. szeptember	2023. október	2023. október/ 2022. október (százalék)	2023. október/ 2023. szeptember (százalék)
Brojertáp	tonna	8 675	10 466	10 014	115	96
	HUF/tonna	164 654	150 127	150 350	91	100
Hízósertéstáp	tonna	9 017	9 323	9 922	110	106
	HUF/tonna	129 962	122 881	120 567	93	98

Forrás: AKI PÁIR

11. táblázat: **A gabonafélék külkereskedelme Magyarországon**

ezer tonna

		2022. január–augusztus	2023. január–augusztus	Változás (százalék)
Export	10019900 Búza, nem vető	1 342,3	1 445,9	107,71
	10039000 Árpa, nem vető	376,8	709,1	188,20
	10059000 Kukorica, nem vető	1 575,0	767,1	48,70
Import	10019900 Búza, nem vető	196,3	142,7	72,69
	10039000 Árpa, nem vető	19,5	15,3	78,73
	10059000 Kukorica, nem vető	539,0	776,1	143,98

Forrás: KSH

12. táblázat: **A világ búza- és kukoricamérlege**

	USDA		IGC		Tallage	
	2023/2023 ^{a)}	2023/2024 ^{b)}	2023/2023 ^{a)}	2023/2024 ^{b)}	2023/2023 ^{a)}	2023/2024 ^{b)}
BÚZA						
Termelés	789	782	803	785	767	749
Felhasználás	792	793	795	804	759	758
Export	216	209	208	197	196	180
Import	216	209	208	197	196	180
Zárókészlet	270	259	281	263	231	222
KUKORICA						
Termelés	1 157	1 221	1 162	1 219	1 111	1 178
Felhasználás	1 168	1 205	1 176	1 208	1 119	1 151
Export	181	197	180	171	179	181
Import	181	197	180	171	179	181
Zárókészlet	299	315	272	283	269	296

^{a)} Előzetes adat.^{b)} Előrejelzés.

Forrás: USDA, IGC, Tallage

Olajnövénypiaci jelentés

Szójabab

A *Tallage* szerint az USA-ból származó szójabab azonnali exportára (*FOB Gulf*) – a gyors ütemben haladó betakarítás és a Mississippi folyó alacsony vízállása miatti lassú szállítás következtében – 47 dollárral 414, a decemberi 41 dollárral 418, a 2024. január–februári egyaránt 39 dollárral 423, illetve 425 dollár/tonnára csökkent szeptember 15. és október 13. között. A dél-amerikai rekordtermés nyomást gyakorolt az árakra: Braziliában a szójabab azonnali exportára (*FOB Paranagua*) 45 dollárral 472, a decemberi 44 dollárral 465, a 2024. januári 32 dollárral 459 dollár/tonnáig ereszkedett. Argentínában a szójabab azonnali kiviteli ára (*FOB Up River*) 56 dollárral (514 dollár/tonnára), a decemberi 27 dollárral (514 dollár/tonnára), a 2024. januári 79 dollárral (462 dollár/tonnára) esett. Ukrajnában a nyugati határra szállított termény azonnali ára (*DAP*) 365 dollár/tonna (–10 dollár) volt október 13-án (*Tallage*). Az AKI PÁIR adatai szerint a szójabab termelői ára 151,4 ezer forint/tonna (–39 százalék) volt november második hetében. A full-fat (extrudált) szóját (30–40 százalék nyersfehérje-, 17–23 százalék nyerszsír- és legfeljebb 12 százalék víztartalmú) 200,9 ezer forint/tonna (–27 százalék) áfa és szállítási költség nélküli áron értékesítették ugyanekkor. A chicagói árutőzsdén (*CME/CBOT*) a szójabab 2024. januári jegyzése 492–511 dollár/tonna tartományban alakult november 3. és 17. között.

Repcemag

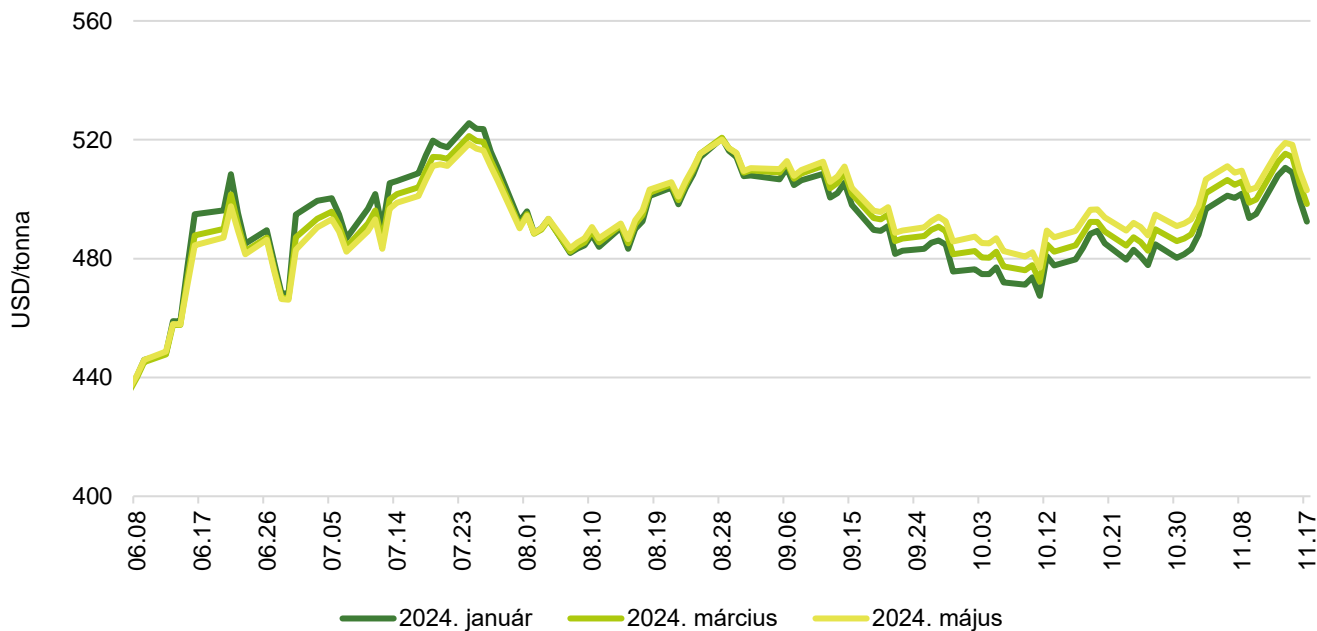
A *Tallage* tájékoztatása szerint a kőolaj árának csökkenése és a főbb termelő országok jó termése miatt csökkent a repcemag világpiacon szeptember 15. és október 13. között. Németországban a repcemag novemberi exportára (*C&F Hamburg*) 23 dollárral 461 dollár/tonnára ereszkedett. Ukrajnában a nyugati határra szállított repcemag azonnali exportára (*FOB*) 30 dollárral volt alacsonyabb (335 dollár/tonna). Oroszországban a termény spot piaci ára 63 dollárral 362 dollár/tonnára esett, mivel október 1-től új exportvámokat vezettek be a növényi olajokra. Kanadában a canola azonnali kikötői ára (*FOB Vancouver*) 35 dollárral (556 dollár/tonna), a 2024. februári 38 dollárral (559 dollár/tonna), a 2024. májusi 40 dollárral (565 dollár/tonna) csökkent a jelzett időszakban. Ausztráliában az azonnali szállítású canola ára (*FOB*) 24 dollárral volt alacsonyabb (442 dollár/tonna) október 13-án. Indiában 11 dollárral 709 dollár/tonnára mérséklődött a termény azonnali kiviteli ára ugyanekkor. Az AKI PÁIR adatai szerint a repcemag áfa és szállítási költség nélküli termelői ára 155,6 ezer forint/tonna (–44 százalék) volt november második hetében. A párizsi árutőzsdén (*Euronext/MATIF*) a repcemag 2024. februári tőzsdei elszámoló-ára 430–446 euró/tonna tartományban alakult november 3. és 17. között.

Napraforgómag

Argentínában változatlanul 450 dollár/tonnáért (*FOB Buenos Aires*) kereskedtek az azonnali szállítású napraforgómaggal szeptember 15. és október 13. között. Ukrajnában a nyugati határra szállított olajmag azonnali exportára 23 dollárral (305 dollár/tonna) volt alacsonyabb. A franciaországi Saint-Nazaire-ban 11 dollárral 421 dollár/tonnára mérséklődött az olajmag 2024. január–áprilisi kiviteli ára (*FOB*). Bordeaux-ban egyaránt 21 dollárral (423 dollár/tonna) csökkent a 2024. január–áprilisi szállítású termény ára. Bulgáriában a napraforgómag azonnali kikötői ára 413 dollár/tonna (–11 dollár, *FOB*), Hollandiában pedig 430 dollár/tonna (–15 dollár, *CIF Amsterdam*) volt október közepén. Az árakat az EU-s és a fekete-tengeri betakarítás, valamint a növényi olajok árának csökkenése mozgatta lefelé (*Tallage*). Az AKI PÁIR adatai szerint a magas olajsavtartalmú napraforgómagot (*HO*) 132,9 ezer (–53 százalék), a nagy olajtartalmú napraforgómagot (*LO*) 121,9 ezer forint/tonnáért (–51 százalék) vásárolták a feldolgozók és a kereskedők november második hetében. Az ipari napraforgómag (magas olajsavas napraforgómaggal együtt) áfa és szállítási költség nélküli termelői ára átlagosan 123,9 ezer forint/tonna (–52 százalék) volt.

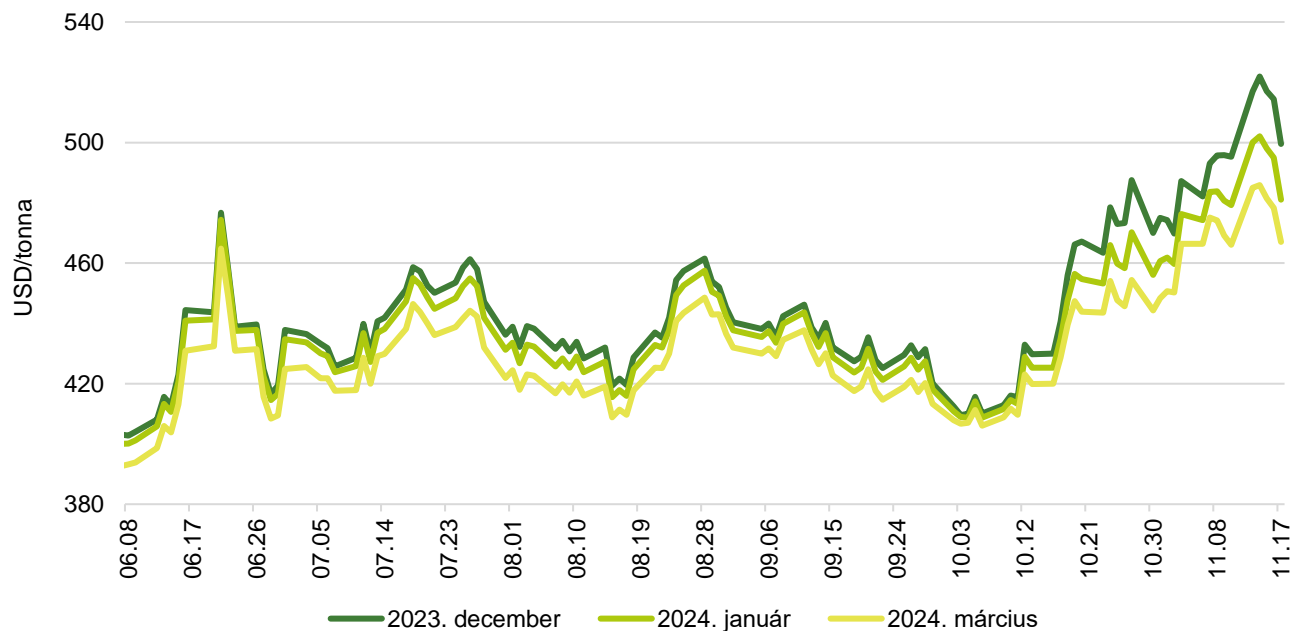
Az olajmagok és származékaik jegyzése

9. ábra: A szójabab különböző határidőre szóló jegyzése a chicagói árutőzsdén (2023)



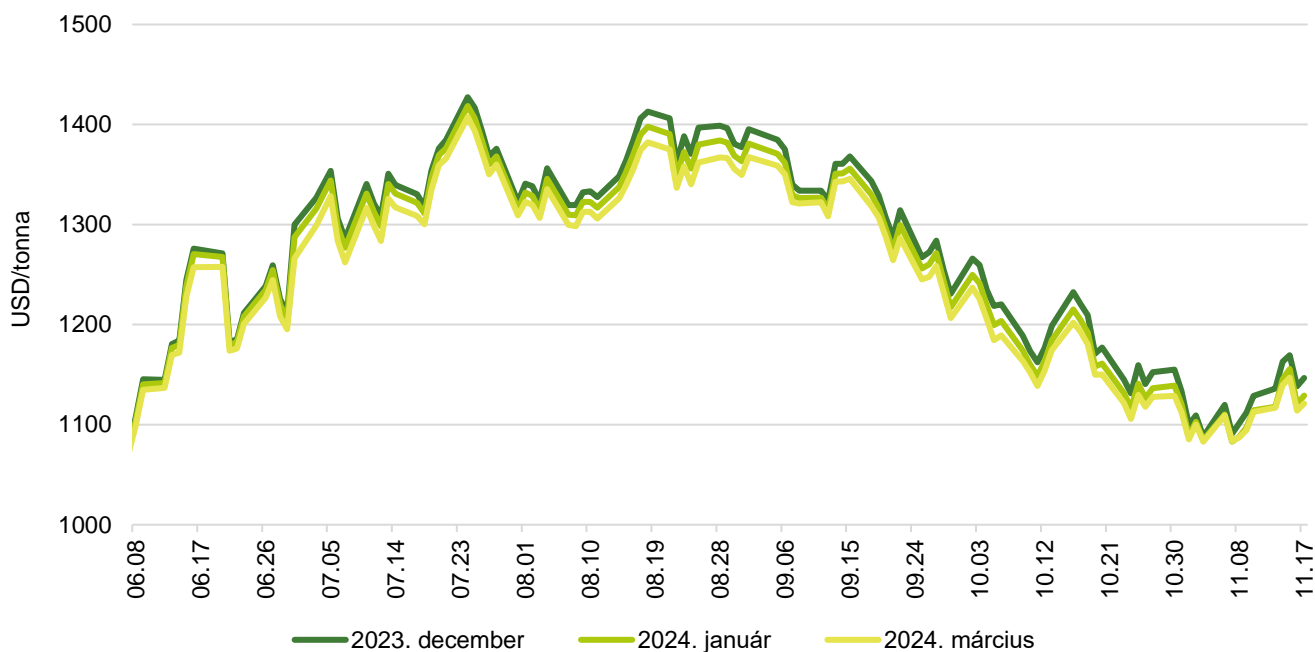
Forrás: CME Group

10. ábra: A szójadara különböző határidőre szóló jegyzése a chicagói árutőzsdén (2023)



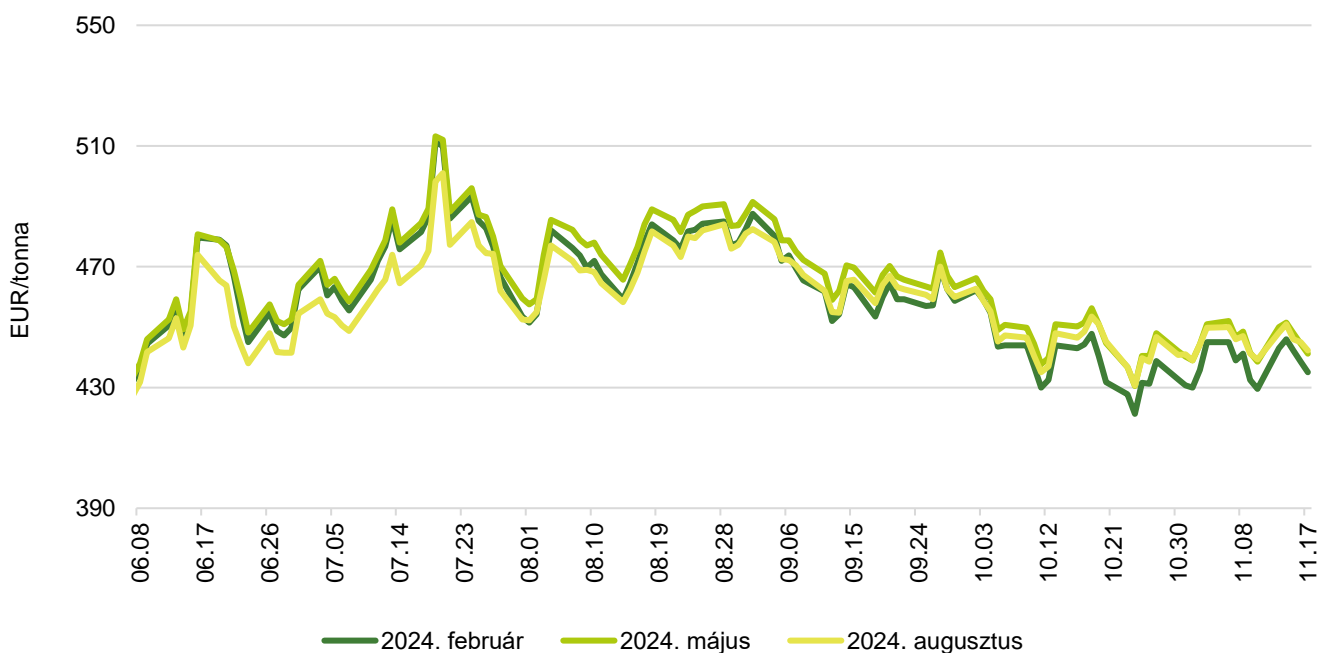
Forrás: CME Group

11. ábra: **A szójaolaj különböző határidőre szóló jegyzése a chicagói árutőzsdén (2023)**



Forrás: CME Group

12. ábra: **A repcemag különböző határidőre szóló jegyzése a párizsi árutőzsdén (2023)**



Forrás: Euronext

13. táblázat: **Az olajmagok és származékaik jegyzése a párizsi és a chicagói árutőzsdén (2023. november 17.)**

	Euronext/MATIF, Párizs		
	Szállítási határidő	EUR/tonna	HUF/tonna
Repcemag	2024. február	435	164 060
	2024. május	441	166 417
	2024. augusztus	442	166 795
	2024. november	449	169 246
	2025. február	452	170 378
	2025. május	444	167 266
	CME/CBOT, Chicago		
	Szállítási határidő	USD/tonna	HUF/tonna
Szójabab	2024. január	492	171 126
	2024. március	498	173 195
	2024. május	503	174 804
	2024. július	505	175 340
	2024. augusztus	496	172 531
	2024. szeptember	479	166 376
Szójadara	2023. december	500	173 593
	2024. január	481	167 159
	2024. március	467	162 296
	2024. május	457	158 658
	2024. július	454	157 815
	2024. augusztus	450	156 207

Forrás: Euronext, CME Group

14. táblázat: **A növényolajok és származékaik jegyzése Olaszországban és Ausztriában (2023. november 14.)**

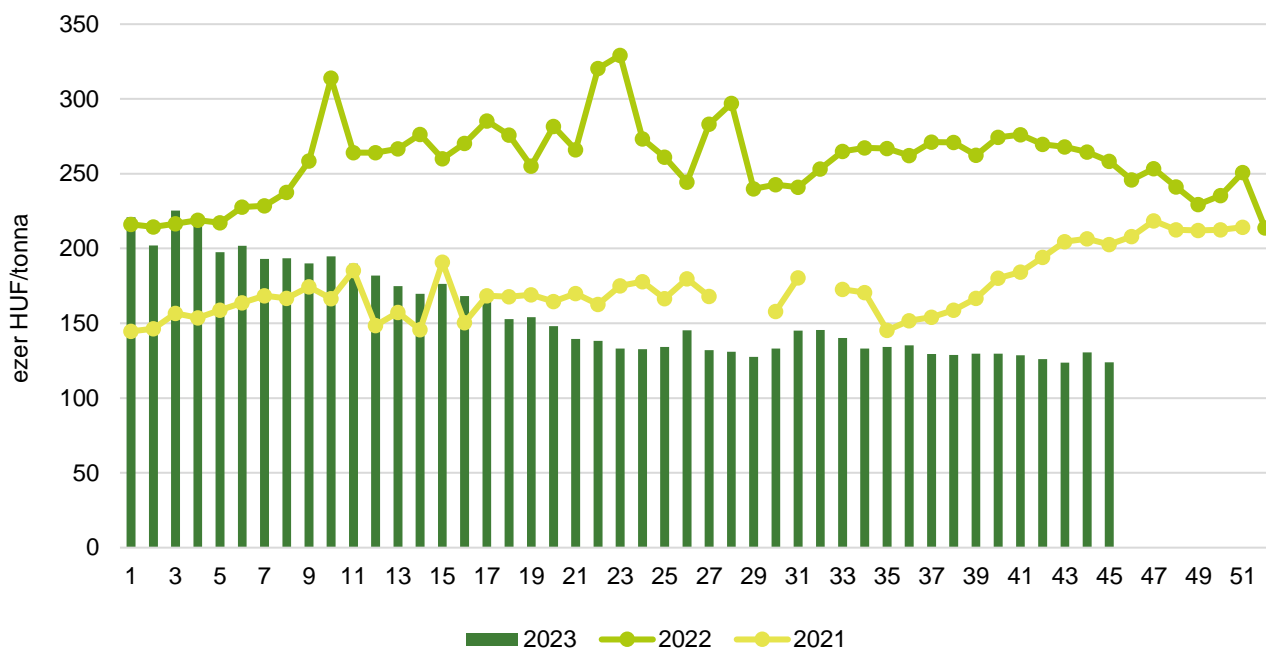
Termék	Ország	EUR/tonna	HUF/tonna
Napraforgóolaj (nyers)	Olaszország	830	312 935
Napraforgóolaj (finomított)		1 030	388 341
Szójaolaj (nyers)		975	367 604
Szójaolaj (finomított)		1 125	424 159
Napraforgódara	Ausztria	n. a.	n. a.
Repcedara		n. a.	n. a.

n. a. – nincs adat.

Forrás: Associazione Granaria di Milano, BLPW

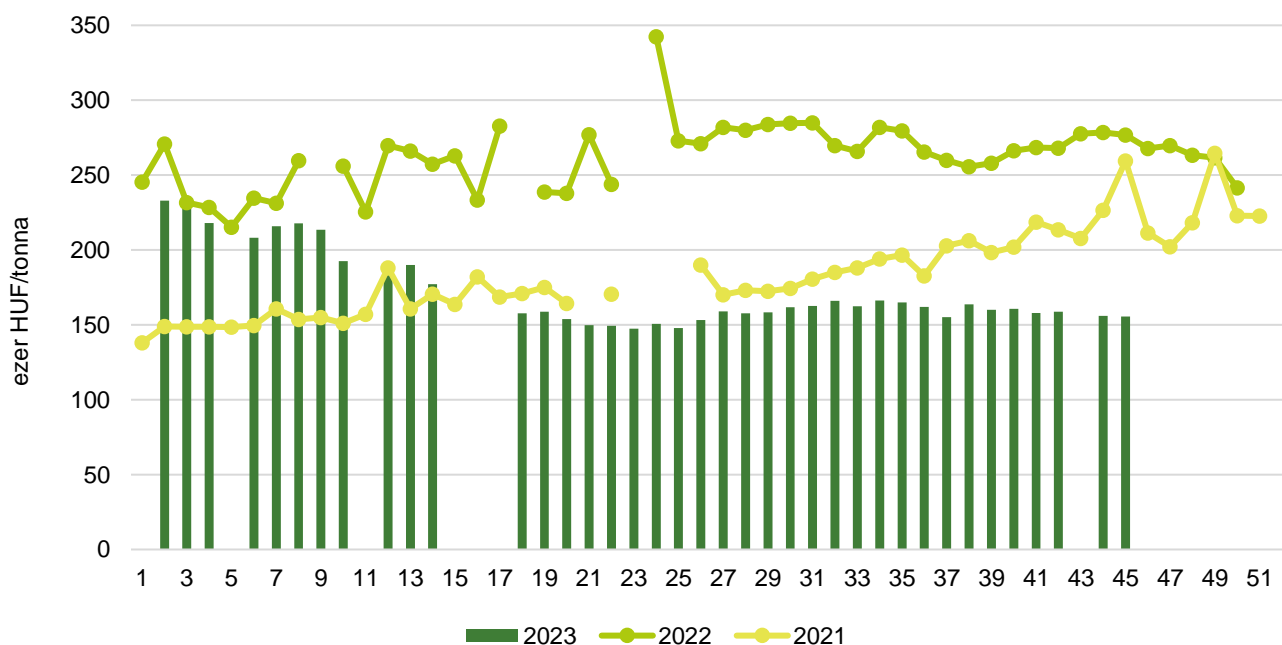
Olajmagpiaci információk

13. ábra: **A napraforgómag heti termelői ára Magyarországon (2021–2023)**



Forrás: AKI PÁIR

14. ábra: **A repcemag heti termelői ára Magyarországon (2021–2023)**



Forrás: AKI PÁIR

15. táblázat: **Az olajmagok és származékaik nemzetközi és európai kikötői ára**

USD/tonna

			2023.10.28.	2023.11.04.	2023.11.11.	2023.11.17.
SZÓJA	BAB	USA FOB NOLA	505	517	525	515
		Brazília FOB	515	530	525	530
		EU CIF USA-ból	n. a.	n. a.	n. a.	n. a.
		EU CIF Brazíliából	n. a.	n. a.	n. a.	n. a.
		Fekete-tenger FOB	n. a.	n. a.	n. a.	n. a.
		Argentína, Up River FOB	516	517	534	540
	DARA	EU CIF Rotterdam	n. a.	n. a.	n. a.	n. a.
	OLAJ	EU FOB Hollandia	n. a.	n. a.	n. a.	n. a.
REPCE	MAG	Franciaország FOB Moselle	448	442	467	473
		EU CIF Hamburg	n. a.	n. a.	n. a.	n. a.
		Ausztrália FOB	498	498	508	503
		Kanada FOB	538	523	547	565
		Ukrajna FOB	335	335	345	365
	DARA	EU FOB Hamburg	n. a.	n. a.	n. a.	n. a.
	OLAJ	EU FOB Hollandia	n. a.	n. a.	n. a.	n. a.
NAPRAFORGÓ	MAG	EU CIF Amszterdam	n. a.	n. a.	n. a.	n. a.
		EU FOB Bordeaux	441	440	458	459
		Ukrajna FOB	305	305	305	305
	DARA	Ukrajna DAF	n. a.	n. a.	n. a.	n. a.
		Ukrajna FOB	235	235	235	235
	OLAJ	EU FOB Rotterdam	n. a.	n. a.	n. a.	n. a.
		Fekete-tenger FOB	n. a.	n. a.	n. a.	n. a.
NYERS PÁLMAOLAJ	EU CIF Rotterdam	n. a.	n. a.	n. a.	n. a.	

Megjegyzés: FOB – Free on Board (költségmentesen a hajó fedélzetére – megjelölt elhajózási kikötő), DAF – Delivered at Frontier (határra szállítva); CIF – Cost, Insurance and Freight (költség, biztosítás és fuvardíj – megnevezett rendeltetési kikötő); n. a. – nincs adat.
 Forrás: APK-Infom, Hammersmith, Oil World, Európai Bizottság, IGC

16. táblázat: **Az ipari napraforgómag és a repcemag heti termelői ára Magyarországon**

Megnevezés	Mértékegység	2022. 45. hét	2023. 44. hét	2023. 45. hét	2023. 45. hét/ 2022. 45. hét (százalék)	2023. 45. hét/ 2023. 44. hét (százalék)
Ipari napraforgómag (magas olajsavtartalmú, HO)	tonna	8 868	10 741	11 091	125	103
	HUF/tonna	280 825	136 740	132 867	47	97
Ipari napraforgómag (nagy olajtartalmú, LO)	tonna	22 438	17 573	48 570	216	276
	HUF/tonna	249 349	126 872	121 913	49	96
Ipari napraforgómag (Összesen)	tonna	31 305	28 314	59 660	191	211
	HUF/tonna	258 265	130 615	123 949	48	95
Repcemag	tonna	8 828	6 769	4 951	56	73
	HUF/tonna	276 676	155 910	155 566	56	100

Megjegyzés: A termelői ár az áfát és a szállítási költséget nem tartalmazza.

Forrás: AKI PÁIR

17. táblázat: **A növényolajok és származékaik feldolgozói értékesítési ára Magyarországon**

Megnevezés	Mértékegység	2022. 45. hét	2023. 44. hét	2023. 45. hét	2023. 45. hét/ 2022. 45. hét (százalék)	2023. 45. hét/ 2023. 44. hét (százalék)
Nyers napraforgóolaj	tonna	324	2 392	1 151	355	48
	HUF/tonna	595 250	331 376	296 724	50	90
Napraforgódara	tonna	3 759	5 836	12 251	326	210
	HUF/tonna	123 642	87 886	88 280	71	100
Nyers repceolaj	tonna	–	–	–	–	–
	HUF/tonna	–	–	–	–	–
Repcedara	tonna	...	1 411	3 384	...	240
	HUF/tonna	...	106 594	107 654	...	101

... = Adatvédelmi korlátok miatt nem közölhető adat.

Forrás: AKI PÁIR

18. táblázat: **A szójabab termelői, a full-fat (extrudált) szója, a szójadara és a szójaolaj feldolgozói értékesítési ára Magyarországon**

Megnevezés	Mértékegység	2022. 45. hét	2023. 44. hét	2023. 45. hét	2023. 45. hét/ 2022. 45. hét (százalék)	2023. 45. hét/ 2023. 44. hét (százalék)
Szójabab	tonna	997	2 524	5 074	509	201
	HUF/tonna	247 584	143 668	151 388	61	105
Full-fat (extrudált) szója	tonna	201	250	368	183	147
	HUF/tonna	273 878	210 791	200 867	73	95
Szójadara	tonna
	HUF/tonna
Szójaolaj	tonna	–	–	–	–	–
	HUF/tonna	–	–	–	–	–

... = Adatvédelmi korlátok miatt nem közölhető adat.

Megjegyzés: Full-fat (extrudált) szója: 30–40% nyersfehérje, 17–23% nyerszsír, max. 12% víz. Szójadara: Low-Pro, Mid-Pro, High-Pro összesítve. Az ár az áfát és a szállítási költséget nem tartalmazza.

Forrás: AKI PÁIR

19. táblázat: **A napraforgó-étolaj kiskereskedelmi beszerzési ára Magyarországon**

Megnevezés	Kiszerezés	Mértékegység	2022. 45. hét	2023. 44. hét	2023. 45. hét	2023. 45. hét/ 2022. 45. hét (százalék)	2023. 45. hét/ 2023. 44. hét (százalék)
Napraforgó-étolaj gyártói márka	1liter	1000 liter	–	200	243	–	122
		HUF/liter	–	599	532	–	89
Napraforgó-étolaj kereskedelmi márka	1liter	1000 liter	–	660	644	–	98
		HUF/liter	–	425	427	–	100
Napraforgó-étolaj (összesen)	1liter	1000 liter	393	860	887	226	103
		HUF/liter	757	465	456	60	98

Forrás: AKI PÁIR

20. táblázat: **Az olajmagok és származékaik külkereskedelme Magyarországon**

ezer tonna

		2022. január–augusztus	2023. január–augusztus	Változás (százalék)
Export	1205 Repcemag	371,3	275,3	74,16
	1206 Napraforgómag	198,2	128,1	64,61
	2304 Szójadara	84,9	93,6	110,28
Import	1205 Repcemag	105,1	139,7	132,87
	1206 Napraforgómag	279,0	226,2	81,06
	2304 Szójadara	342,1	325,5	95,16

Forrás: KSH

21. táblázat: **A világ olajmagmérélege**

millió tonna

	USDA		Oil World		Tallage	
	2022/2023 ^{a)}	2023/2024 ^{b)}	2022/2023 ^{a)}	2023/2024 ^{b)}	2022/2023 ^{a)}	2023/2024 ^{b)}
SZÓJABAB						
Termelés	372	400	370	395	368	396
Felhasználás	313	329	367	377	360	376
Export	171	168	172	169	174	163
Import	165	166	167	167	174	163
Zárókészlet	100	115	91	109	96	116
REPCEMAG						
Termelés	89	86	79	75	88	83
Felhasználás	85	86	74	77	85	85
Export	20	17	19	18	19	17
Import	20	16	19	18	19	17
Zárókészlet	8	7	15	13	9	8
NAPRAFORGÓMAG						
Termelés	52	57	55	57	55	57
Felhasználás	56	57	58	57	57	58
Export	4	3	4	4	4	3
Import	4	3	4	3	4	3
Zárókészlet	4	4	5	5	6	5

^{a)} Előzetes adat.^{b)} Előrejelzés.

Forrás: USDA, Oil World, Tallage

