

V. évfolyam, 3. szám, 2012

Statisztikai Jelentések

VÁGÓHIDAK
ÉLŐÁLLAT VÁGÁSA

2012 I–VI. hónap

Vágóhidak élőállat vágása
V. évfolyam, 3. szám, 2012

Megjelenik negyedévente

Szerkesztő

Dr. Vágó Szabolcs

Szerző

Dancs Gyuláné

dancs.gyulane@aki.gov.hu

Kiadó

Agrárgazdasági Kutató Intézet

H-1093 Budapest, Zsil utca 3-5.

Postacím: H-1463 Budapest, Pf.: 944

Telefon: (+36 1) 476-3060

Fax: (+36 1) 476-3304

www.aki.gov.hu

aki@aki.gov.hu

ISSN 1418 2130

Ezen kívül figyelmébe ajánljuk a Statisztikai Osztály adatgyűjtéseinek összefoglalóit, valamint a rendszeresen megjelenő Agrárgazdasági Figyelőt, amely áttekinti a főbb gazdasági folyamatokat és statisztikai eredményeket.

A kiadványokkal kapcsolatban részletes felvilágosítást ad:

Mihók Zsolt

Telefon: (+36 1) 476-3064

Tartalomjegyzék

Összefoglaló.....3

Táblázatok.....7

Minden jog fenntartva. A kiadvány bármely részének sokszorosítása, adatainak bármilyen formában (nyomtatott vagy elektronikus) történő tárolása vagy továbbítása, illetőleg bármilyen elven működő adatbázis kezelő segítségével történő felhasználása csak a kiadó előzetes írásbeli engedélyével történhet.

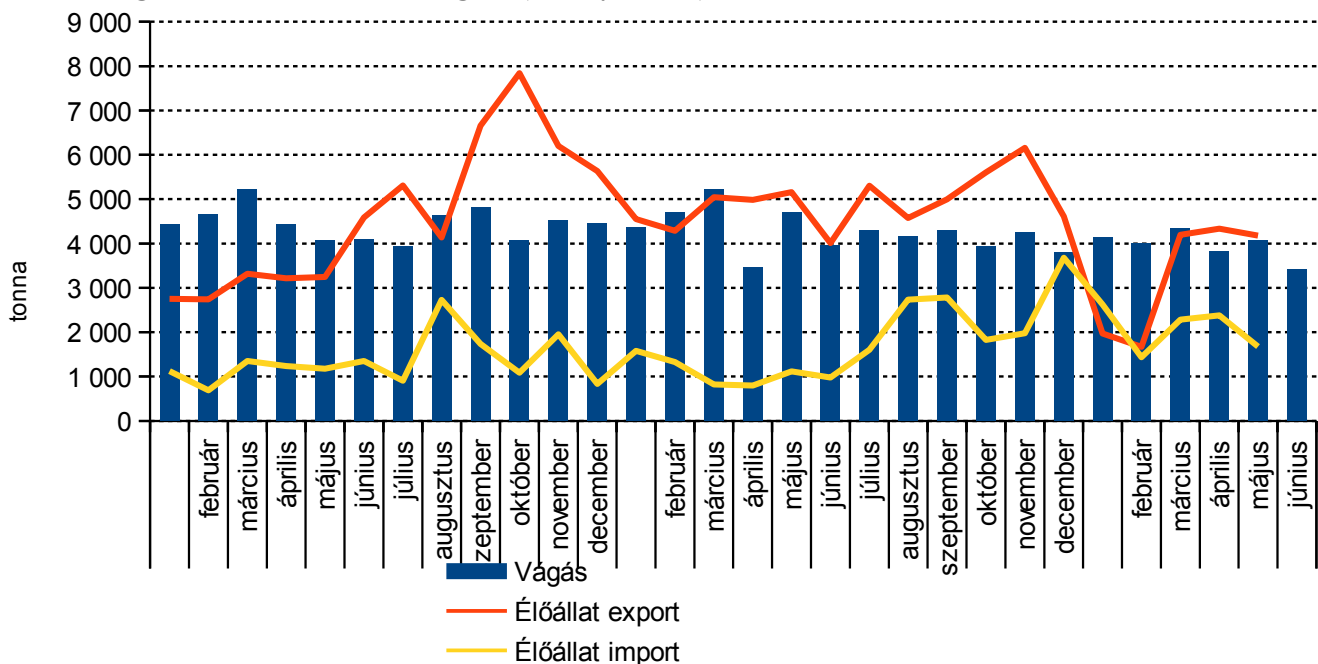
Összefoglaló

A vágóhidakon 2012. I. félévben 45 450 darab szarvasmarhát vágtak le, ami 6061 darabos (11,8 százalékos) csökkenés a 2011. I-VI. havi adathoz képest. Élősúlyban számítva 23 793 tonnát tett ki a vágás, ami 9,8 százalékos elmaradás. A külkereskedelem 2012. I-V. havi adatai az élőmarha export egyharmados (66,3 százalékra) csökkenését és az import másfélszeres (52,6 százalékos) növekedését mutatják, a külkereskedelmi mérleg 11 889 tonnával romlott. Az élő szarvasmarha behozatala főként Hollandiából, Németországból és Franciaországból történik, kivitelének iránya Törökország, Ausztria és Görögország.

A szarvasmarha összlétszám a 2012. júniusi adatok szerint 733 ezer darab, ami 41 ezer darabos növekedést

jelent egy év alatt. A 335 ezer darabos tehénlétszám 8 ezer darabbal nőtt a 2011. júniusi adatokhoz képest. Az állomány 2/3-a gazdasági szervezeteknél, 1/3-a egyéni gazdaságokban található. A hazai vágómarha termelés 2012-ben várhatóan növekszik. A szarvasmarha fajon belül a vágás csökkenés szinte minden csoportnál megmutatkozik. A legnagyobb volument adó tehének vágási darabszáma kismértékben, 0,3 százalékkal, a borjak vágása 1,4 százalékkal, a fiatal marha vágása pedig 9,5 százalékkal, emelkedett, a levágott bikák darabszáma a legjelentősebben, 46,4 százalékkal, az üszöké 16,5 százalékkal csökkent a 2011. I. félévhez hasonlítva.

1. ábra: Vágóhidak szarvasmarha vágása (élősúly, tonna)



Forrás: AKI Statisztikai Osztály

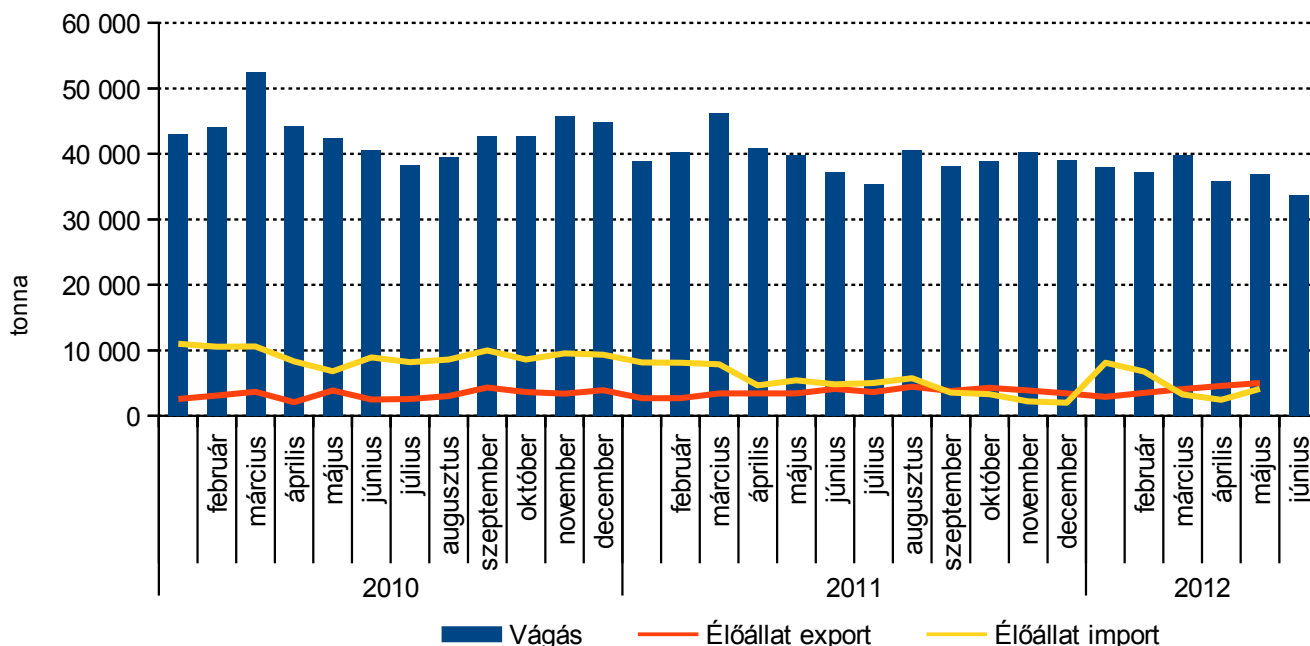
Vágósertésből 2012. I. félévben 1 millió 951 ezer darabot vágtak, 10 százalékkal kevesebbet, mint az egy évvel korábbi időszakban.

Az élősúly 9,1 százalékkal csökkent, a vágósúly 8,8 százalékkal volt alacsonyabb. Az élősértés-kivitel növekedett, 2012. első öt hónapjában élősúlyban 4196 tonnával. A behozatal eközben 8022 tonnával csökkent, tehát az import 2011. I-V. hónapban 16 861 tonnával, idén 4643 tonnával haladta meg az exportot. Az élő sertés be-

hozatala Hollandiából, Németországból és Csehországból történik, a kivitel iránya Románia, Szlovákia és Ausztria. A hazai termelés 2012-ben várhatóan stagnál.

A sertésállomány 2012. júniusban 2913 ezer darab volt, ami 229 ezer darabbal kevesebb, mint egy évvel korábban. A csökkenés valószínűleg folytatódik, bár annak üteme lassul. A sertésállomány 72 százalékát gazdasági szervezetek tenyésztik, a további 28 százalékát pedig egyéni gazdaságok.

2. ábra: Vágóhidak sertés vágása (élő súly, tonna)

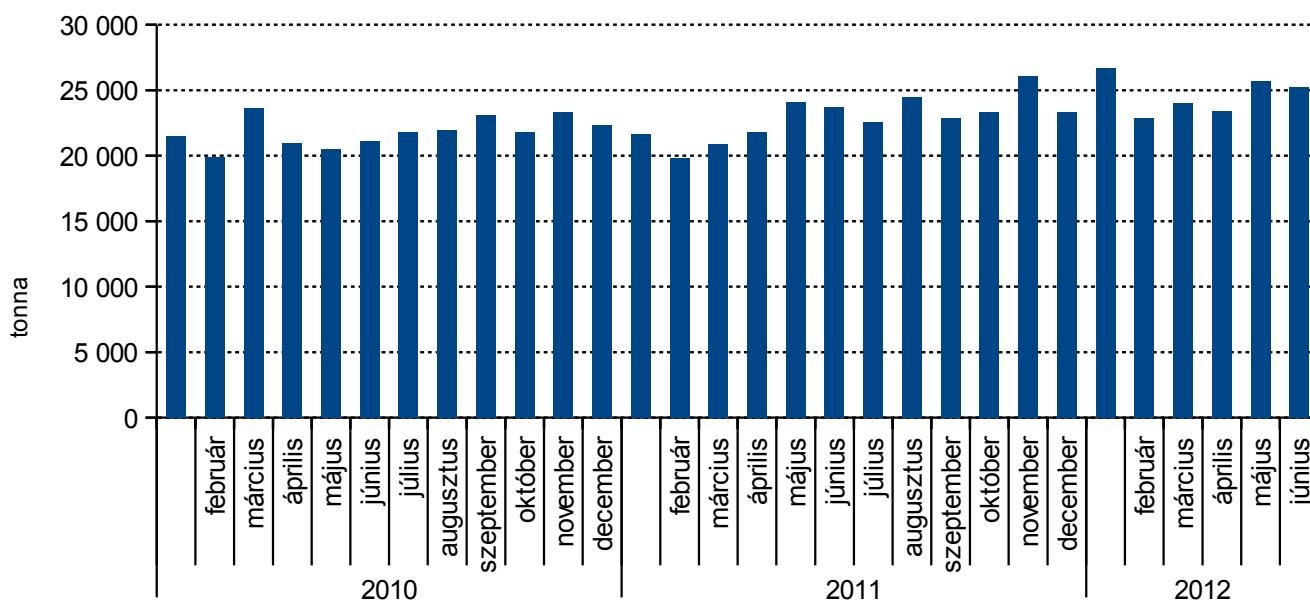


Forrás: AKI Statisztikai Osztály

A bejelentett juhvágások mennyisége a 2011. I. félévhez képest 21,3 százalékos növekedést mutat. Míg a tavalyi I-VI. havi időszakban 4826 darabot, addig idén 5855 darabot jelentettek. A vágáskori átlagsúly 38,9 kilogramm, ami 11,1 százalékos emelkedést jelent. A levágott bárányok száma 41,9 százalékkal haladja meg az előző évit, miközben az átlagsúlyuk 24,9 kg-ról 33 kg-ra

nőtt. Az anyajuh vágás 53,5 százalékkal nőtt a tavalyi évihez képest, de ennek mennyisége nem jelentős. A juhállomány létszáma 1168 ezer darab, egy év alatt 18 ezer egyeddel lett több. Jellemzően inkább egyéni gazdaságokban tartják, mint gazdasági szervezetben. Összességében a vágójuh termelés további csökkenése várható.

3. ábra: Vágóhidak vágócsirke vágása (élő súly, tonna)



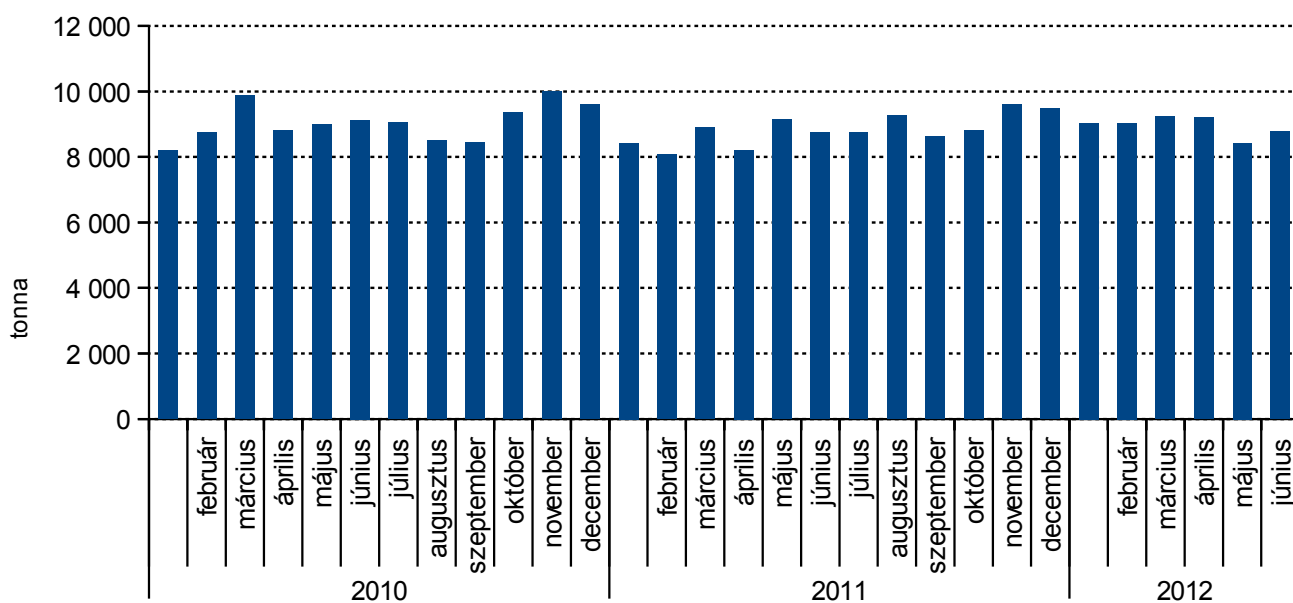
Forrás: AKI Statisztikai Osztály

A baromfivágás 2012. I. félévben 82 838 ezer darab volt, ami egy év alatt 7549 ezer darabbal, 10 százalékkal emelkedett. Ez főként a vágócsirke vágások erős növekedésének következménye, ami 6223 ezer darabbal (10,7 százalékkal) emelkedett. A vágótyúk és kakas vágása 463 ezer darabbal (34,6 százalék) csökkent. Vágókacsából 13 473 ezer darabot vágtek, ami 32,2 százalékos növekedés. A libavágás 2398 ezer darab volt, ez

16,6 százalékos emelkedést jelent. Ezen belül megfigyelhető a peccsenyeliba vágásának jelentősebb növekedése. A pulykavágás a tavalyi év azonos időszakához képest 624 ezer darabbal (16,6 százalékkal) lett több.

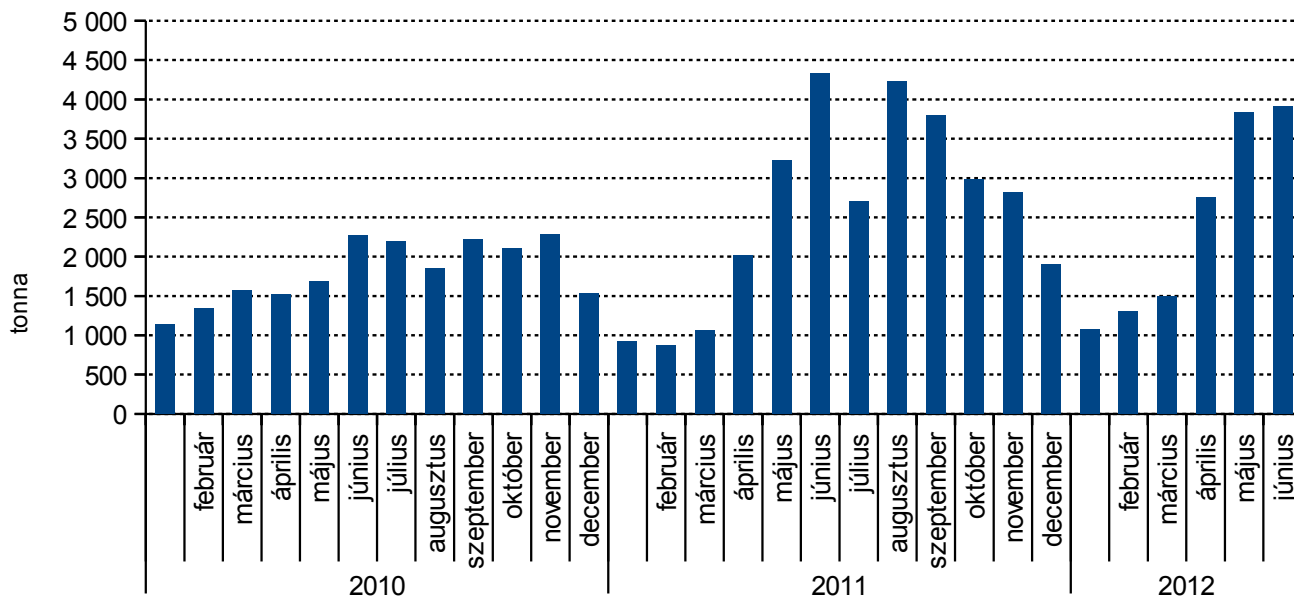
A tyúkfélék létszáma a 2012. júniusi adatok szerint 34 692 ezer darab, ami egy év alatt 8,6 százalékos csökkenés. A baromfiállomány 56 százalékát gazdasági szervezetben, 44 százalékát egyéni gazdaságban tartják.

4. ábra: Vágóhidak pulyka vágása (élő súly, tonna)



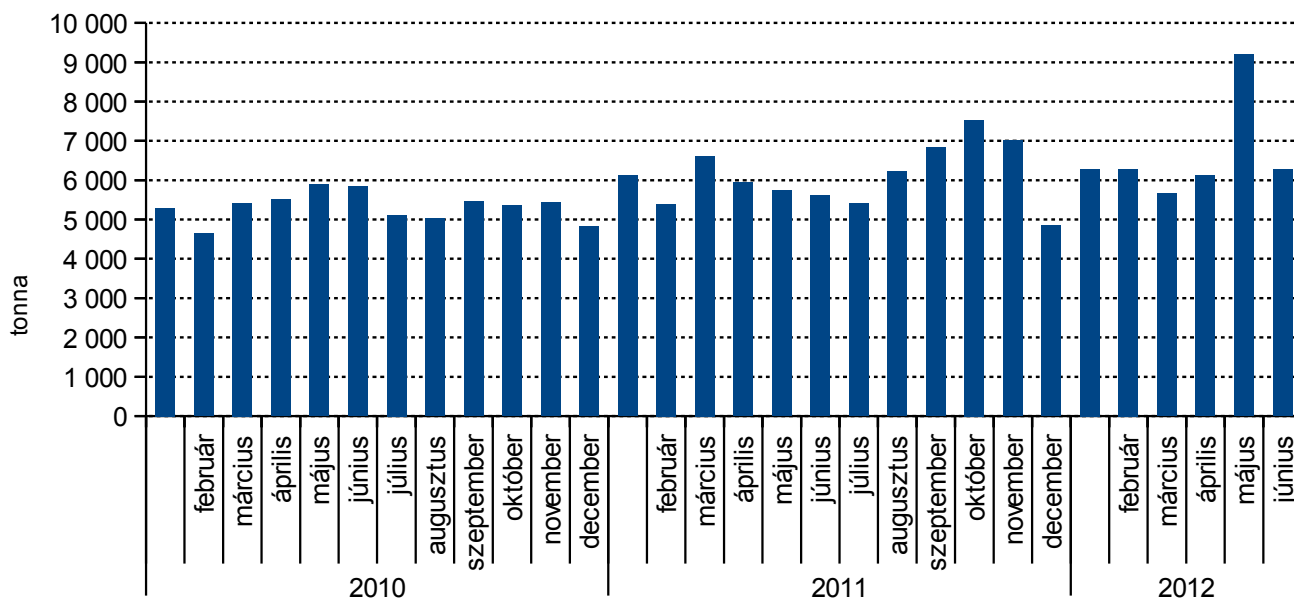
Forrás: AKI Statisztikai Osztály

5. ábra: Vágóhidak liba vágása (élő súly, tonna)



Forrás: AKI Statisztikai Osztály

6. ábra: Vágóhidak kacsa vágása (élő súly, tonna)



Forrás: AKI Statisztikai Osztály

Táblázatok

1. táblázat: Vágóhídi vágások havi alakulása 2003-2012.

Időszak	Szarvasmarha			Sertés			Juh		
	darab	élősúly	vágósúly	darab	élősúly	vágósúly	darab	élősúly	vágósúly
		tonna			tonna			tonna	
2003. év	144 167	75 364	39 495	4 560 814	531 117	421 272	52 273	1 057	496
2004. év	138 039	72 199	37 840	4 282 641	487 216	389 729	56 213	1 129	546
2005. év	119 606	62 379	32 242	4 256 264	480 020	384 888	35 225	705	346
2006. év	124 184	64 648	33 219	4 520 752	513 088	411 599	30 641	698	346
2007. év	128 080	66 320	34 370	4 759 429	542 720	437 232	14 852	350	178
2008. év	122 412	61 936	31 870	4 303 942	483 175	390 914	8 575	293	151
2009. év	113 853	58 156	29 694	4 298 654	483 945	388 717	8 944	334	164
2010. év	106 031	53 342	27 088	4 610 035	520 293	416 146	10 907	399	197
2011. január	8 405	4 373	2 216	344 815	38 864	30 971	345	13	7
február	9 082	4 690	2 388	353 743	40 187	32 840	553	23	11
március	10 126	5 211	2 669	407 489	46 250	37 786	699	23	11
április	7 305	3 464	1 775	362 350	40 851	33 354	1 345	46	23
május	8 854	4 689	2 404	357 148	39 770	32 507	1 097	42	21
június	7 739	3 950	2 018	341 157	37 207	30 479	787	22	11
július	8 422	4 303	2 194	321 694	35 303	28 894	620	24	11
augusztus	8 250	4 165	2 105	372 857	40 597	33 181	538	21	11
szeptember	8 705	4 300	2 175	350 234	38 184	31 116	818	34	7
október	7 878	3 937	1 991	355 026	38 830	31 702	734	31	16
november	8 019	4 243	2 133	361 149	40 172	32 816	735	34	17
december	7 316	3 784	1 914	362 741	39 091	31 658	735	30	16
2011. Összesen	100 101	51 111	25 981	4 290 403	475 306	387 304	9 006	343	161
2012. január	7 804	4 132	2 093	339 187	37 895	30 986	723	28	14
február	7 653	4 003	2 068	332 378	37 108	30 341	681	26	14
március	8 230	4 345	2 210	351 821	39 756	32 501	1 114	42	21
április	7 265	3 822	1 955	317 145	35 811	29 307	1 196	45	23
május	7 799	4 070	2 081	329 366	36 881	30 146	1 186	44	20
június	6 699	3 423	1 759	281 108	33 612	27 187	955	43	20
2012. Összesen	45 450	23 793	12 165	1 951 005	221 064	180 467	5 855	228	112

Forrás: AKI Statisztikai Osztály

1. táblázat folytatása: Vágóhídi vágások havi alakulása 2003-2012.

Időszak	Ló			Nyúl			
	darab	élősúly	vágósúly	darab	élősúly	vágósúly	
		tonna			tonna		
2003.	év						
2004.	év						
2005.	év						
2006.	év	37	17	10	5 064 172	12 762	6 814
2007.	év	78	36	21	4 634 969	11 646	6 345
2008.	év	85	39	22	1 576 413	4 005	2 185
2009.	év	252	108	64	2 080 325	5 258	2 958
2010.	év	301	135	80	3 951 411	10 050	5 427
2011.	január	26	12	7	326 910	848	418
	február	23	10	6	304 143	794	422
	március	31	13	8	347 772	819	489
	április	19	8	5	276 289	728	412
	május	28	12	7	298 450	766	418
	június	42	18	11	318 428	813	443
	július	39	16	10	268 097	687	368
	augusztus	43	18	10	336 709	908	463
	szeptember	37	16	10	308 330	792	425
	október	39	17	10	336 704	840	449
	november	34	15	9	327 897	827	436
	december	27	11	7	364 675	928	504
2011.	Összesen	388	167	98	3 814 404	9 750	5 247
2012.	január	5	3	1	355 051	916	485
	február	30	14	8	355 051	916	485
	március	15	9	5	349 222	882	488
	április	20	11	6	408 609	1 044	580
	május	13	7	4	318 635	817	463
	június	17	8	5	389 013	982	557
2012.	Összesen	100	51	30	2 175 581	5 557	3 058

1. táblázat folytatása: Vágóhídi vágások havi alakulása 2003-2012.

Időszak	Baromfi összesen			Vágócsirke		
	darab	élősúly	vágósúly	darab	élősúly	vágósúly
		tonna			tonna	
2003. év	148 128 250	468 185	359 679	110 598 179	218 886	167 177
2004. év	143 396 211	464 601	358 508	108 245 690	220 998	168 747
2005. év	151 581 189	460 833	357 723	117 918 876	239 845	185 066
2006. év	140 006 649	441 621	348 696	109 111 617	226 201	178 419
2007. év	137 201 276	443 251	352 809	104 462 207	220 145	174 617
2008. év	140 961 358	447 504	356 805	110 921 467	237 750	189 097
2009. év	144 063 699	457 313	359 984	110 279 717	243 261	190 291
2010. év	149 417 770	459 649	359 994	117 874 164	262 048	205 693
2011. január	12 085 249	37 500	29 243	9 373 692	21 651	16 902
február	11 240 678	34 649	27 118	8 743 443	19 850	15 690
március	12 376 559	38 001	29 709	9 397 837	20 874	16 333
április	12 488 704	38 413	30 098	9 652 245	21 843	17 129
május	13 363 457	42 636	33 136	10 348 710	24 114	18 801
június	13 734 891	42 941	33 415	10 427 520	23 738	18 540
július	12 826 525	39 779	31 126	9 879 221	22 572	17 730
augusztus	14 501 426	44 616	34 888	10 929 005	24 454	19 204
szeptember	13 396 149	42 551	33 594	9 869 954	22 880	18 207
október	13 323 435	42 901	33 790	9 907 604	23 373	18 465
november	14 148 450	46 107	36 060	10 766 544	26 108	20 553
december	12 848 894	39 996	31 315	10 229 647	23 344	18 310
2011. Összesen	156 334 417	490 090	383 494	119 525 422	274 801	215 863
2012. január	13 972 600	43 412	33 939	11 178 680	26 672	20 882
február	12 736 723	39 719	31 284	10 072 351	22 871	18 031
március	13 273 614	41 167	32 322	10 498 098	24 006	18 919
április	13 836 475	44 081	34 638	9 962 673	23 398	18 438
május	14 482 517	44 890	35 326	11 200 108	25 700	20 423
június	14 536 942	43 995	34 488	11 255 375	25 211	19 768
2012. Összesen	82 838 871	257 265	201 999	64 167 285	147 858	116 461

1. táblázat folytatása: Vágóhídi vágások havi alakulása 2003-2012.

Időszak	Vágóliba			Vágókacsa			Vágópulyka		
	darab	élősúly	vágósúly	darab	élősúly	vágósúly	darab	élősúly	vágósúly
		tonna			tonna			tonna	
2003. év	9 071 497	55 115	41 030	15 857 064	54 174	41 693	10 256 621	130 579	103 426
2004. év	6 500 091	41 394	30 739	14 844 026	51 394	40 551	10 668 620	140 747	111 348
2005. év	5 343 186	35 007	26 980	17 464 280	63 158	49 844	9 233 982	118 170	92 471
2006. év	5 129 372	33 268	26 107	14 254 029	50 785	40 140	9 959 977	126 788	100 521
2007. év	5 188 130	33 328	26 520	16 897 224	60 275	48 059	10 068 948	127 871	102 332
2008. év	4 995 667	31 708	25 320	14 457 921	49 650	39 717	9 833 348	126 321	101 044
2009. év	5 627 140	34 764	26 769	18 990 058	63 037	49 889	8 803 096	115 203	92 244
2010. év	3 457 121	21 702	16 519	18 697 114	63 831	50 534	7 874 219	108 690	84 668
2011. január	131 874	925	692	1 791 444	6 127	4 893	581 188	8 427	6 473
február	124 874	863	647	1 561 408	5 392	4 119	577 908	8 072	6 295
március	154 623	1 063	800	1 902 779	6 615	5 216	654 767	8 892	6 929
április	287 617	2 018	1 572	1 716 848	5 940	4 642	630 095	8 212	6 440
május	562 762	3 228	2 511	1 575 305	5 737	4 416	685 168	9 141	7 080
június	794 891	4 335	3 304	1 641 786	5 601	4 333	633 457	8 744	6 834
július	480 742	2 703	2 083	1 620 469	5 413	4 229	663 959	8 744	6 809
augusztus	765 472	4 234	3 295	1 886 937	6 221	4 853	703 231	9 275	7 207
szeptember	644 879	3 800	2 953	2 039 617	6 840	5 349	668 905	8 614	6 763
október	467 355	2 986	2 322	2 217 100	7 531	5 916	654 523	8 812	6 936
november	412 326	2 820	2 163	2 005 288	7 015	5 465	701 426	9 585	7 434
december	295 098	1 907	1 424	1 439 041	4 859	3 793	693 616	9 488	7 478
2011. Összesen	5 122 513	30 881	23 766	21 398 022	73 291	57 222	7 848 243	106 007	82 677
2012. január	160 459	1 071	811	1 828 531	6 285	4 903	631 696	9 034	7 075
február	195 046	1 303	992	1 828 531	6 285	4 903	631 696	9 034	7 075
március	219 938	1 488	1 148	1 690 065	5 673	4 425	623 213	9 243	7 338
április	451 433	2 752	2 116	1 760 518	6 112	4 754	640 110	9 204	7 238
május	666 502	3 829	2 991	2 696 328	9 189	7 259	613 002	8 424	6 592
június	704 835	3 903	3 021	1 819 611	6 275	4 797	650 107	8 785	6 878
2012. Összesen	2 398 213	14 347	11 079	11 623 584	39 818	31 041	3 789 824	53 723	42 195

2. táblázat: Vágóhidak élőállat vágása 2012 január-március

Megnevezés	2012. január			2012. február			2012. március		
	darab	élősúly tonna	vágósúly tonna	darab	élősúly tonna	vágósúly tonna	darab	élősúly tonna	vágósúly tonna
Szarvasmarha összesen	7 804	4 132	2 093	7 653	4 003	2 068	8 230	4 345	2 210
- ebből: borjú	77	14	7	43	6	3	50	8	4
fiatal marha	203	43	23	178	48	25	222	60	31
bika	1 036	460	240	1 011	467	247	1 093	530	281
ökör	5	2	1	9	4	2	3	2	1
üsző	839	373	191	829	389	203	1 003	469	245
tehén	5 644	3 240	1 631	5 583	3 089	1 587	5 859	3 276	1 647
Sertés összesen	339 187	37 895	30 986	332 378	37 108	30 341	351 821	39 756	32 501
- ebből: anyakoca	5 787	1 196	980	5 211	1 090	896	6 394	1 289	1 059
Juh összesen	723	28	14	681	26	14	1 114	42	21
- ebből: bárány	400	11	6	426	15	7	732	23	12
anyajuh	222	12	6	145	6	4	229	11	5
Kecske összesen	0	0	0	0	0	0	0	0	0
Ló összesen	5	3	1	30	14	8	15	9	5
Vágóbaromfi összesen	13 972 600	43 412	33 939	12 736 723	39 719	31 284	13 273 614	41 167	32 322
-ebből vágócsirke	11 178 680	26 672	20 882	10 072 351	22 871	18 031	10 498 098	24 006	18 919
vágótyúk és kakas	173 234	350	272	156 048	629	499	154 950	357	264
vágóliba összesen	160 459	1 071	811	195 046	1 303	992	219 938	1 488	1 148
hízott liba	124 661	880	661	159 014	1 118	844	192 126	1 347	1 036
pecsenye liba	35 798	191	150	36 032	186	148	24 439	123	98
húsliba	0	0	0	0	0	0	3 373	18	14
vágókacsa összesen	1 828 531	6 285	4 903	1 828 531	6 285	4 903	1 690 065	5 673	4 425
hízott kacsa	187 650	1 182	869	187 650	1 182	869	170 481	1 065	782
pecsenye kacsa	1 640 881	5 103	4 034	1 640 881	5 103	4 034	1 519 584	4 608	3 643
húskacsa	0	0	0	0	0	0	0	0	0
vágópulyka	631 696	9 034	7 075	631 696	9 034	7 075	623 213	9 243	7 338
egyéb	0	0	0	0	0	0	0	0	0
Nyúl összesen	355 051	916	485	355 051	916	485	349 222	882	488

Forrás: AKI Statisztikai Osztály

3. táblázat: Vágóhidak élőállat vágása 2012 április-június

Megnevezés	2012. április			2012. május			2012. június		
	darab	élósúly tonna	vágósúly tonna	darab	élósúly tonna	vágósúly tonna	darab	élósúly tonna	vágósúly tonna
Szarvasmarha összesen	7 265	3 822	1 955	7 799	4 070	2 081	6 699	3 423	1 759
- ebből: borjú	89	15	8	67	11	5	112	19	9
fiatal marha	178	51	27	192	54	28	197	53	27
bika	934	427	221	1 001	451	236	981	449	245
ökör	10	4	2	1	0	0	9	3	2
üsző	882	413	218	904	427	222	828	385	202
tehén	5 172	2 911	1 479	5 634	3 127	1 589	4 572	2 514	1 275
Sertés összesen	317 145	35 811	29 307	329 366	36 881	30 146	281 108	33 612	27 187
- ebből: anyakoca	5 808	1 195	985	6 744	1 450	1 189	7 112	1 499	1 280
Juh összesen	1 196	45	23	1 186	44	20	955	43	20
- ebből: bárány	400	11	6	601	19	9	514	24	11
anyajuh	234	12	6	113	7	3	119	7	3
Kecske összesen	0	0	0	0	0	0	0	0	0
Ló összesen	20	11	6	13	7	4	17	8	5
Vágóbaromfi összesen	13 836 475	44 081	34 638	14 482 517	44 890	35 326	14 536 942	43 995	34 488
-ebből vágócsirke	9 962 673	23 398	18 438	11 200 108	25 700	20 423	11 255 375	25 211	19 768
vágótyúk és kakas	113 039	319	233	146 189	301	237	130 605	273	214
vágóliba összesen	451 433	2 752	2 116	666 502	3 829	2 991	704 835	3 903	3 021
hízott liba	202 650	1 423	1 062	225 459	1 570	1 211	239 050	1 585	1 197
pecsenye liba	99 278	521	409	53 525	264	190	59 744	292	210
húsliba	149 505	808	645	387 518	1 996	1 590	406 041	2 027	1 614
vágókacsa összesen	1 760 518	6 112	4 754	2 696 328	9 189	7 259	1 819 611	6 275	4 797
hízott kacsa	224 524	1 375	1 033	232 176	1 446	1 064	257 939	1 527	1 145
pecsenye kacsa	1 535 994	4 737	3 721	2 464 152	7 742	6 195	1 561 672	4 748	3 652
húskacsa	0	0	0	0	0	0	0	0	0
vágópulyka	640 110	9 204	7 238	613 002	8 424	6 592	650 107	8 785	6 878
egyéb	0	0	0	0	0	0	0	0	0
Nyúl összesen	408 609	1 044	580	318 635	817	463	389 013	982	557

Forrás: AKI Statisztikai Osztály

4. táblázat: Vágóhidak élőállat vágása 2012. I-VI./2011. I-VI.

Megnevezés	2011. I.-VI. hó			2012. I.-VI. hó			Eltérés			2012/2011 %		
	darab	Élősúly tonna	vágó-súly tonna	darab	élősúly tonna	vágó-súly tonna	darab	élősúly tonna	vágó-súly tonna	darab	élősúly tonna	vágó-súly tonna
Szarvasmarha összesen	51 511	26 378	13 469	45 450	23 793	12 165	-6 061	-2 585	-1 304	88,2	90,2	90,3
- ebből: borjú	432	63	31	438	73	36	6	10	5	101,4	115,3	115,6
fiatal marha	1 068	295	155	1 170	309	161	102	14	6	109,5	104,6	104,1
bika	11 296	5 297	2 782	6 056	2 784	1 471	-5 240	-2 514	-1 311	53,6	52,5	52,9
ökör	23	10	5	37	15	8	14	5	3	160,9	147,1	149,0
üsző	6 329	2 804	1 475	5 285	2 456	1 282	-1 044	-348	-193	83,5	87,6	86,9
tehén	32 363	17 908	9 021	32 464	18 157	9 208	101	249	187	100,3	101,4	102,1
Sertés összesen	2 166 702	243 129	197 937	1 951 005	221 064	180 467	-215 697	-22 065	-17 470	90,0	90,9	91,2
- ebből: anyakoca	52 584	10 919	8 958	37 056	7 719	6 389	-15 528	-3 200	-2 569	70,5	70,7	71,3
Juh összesen	4 826	169	83	5 855	228	112	1 029	59	29	121,3	134,6	134,4
- ebből: bárány	2 165	54	27	3 073	102	51	908	48	24	141,9	189,0	190,4
anyajuh	692	32	16	1 062	55	27	370	23	11	153,5	172,3	171,4
Kecske összesen	0	0	0	0	0	0	0	0	0	-	-	-
Ló összesen	169	73	43	100	51	30	-69	-22	-13	59,2	69,6	69,2
Vágóbaromfi összesen	75 289 538	234 140	182 719	82 838 871	257 265	201 999	7 549 333	23 125	19 280	110,0	109,9	110,6
-ebből vágócsirke	57 943 447	132 070	103 395	64 167 285	147 858	116 461	6 223 838	15 788	13 066	110,7	112,0	112,6
vágótyúk és kakas	1 337 297	2 739	2 129	874 065	2 230	1 720	-463 232	-508	-409	65,4	81,4	80,8
vágóliba összesen	2 056 641	12 431	9 525	2 398 213	14 347	11 079	341 572	1 916	1 553	116,6	115,4	116,3
hízott liba	898 415	6 570	4 958	1 142 960	7 922	6 011	244 545	1 352	1 054	127,2	120,6	121,3
pecsenye liba	106 830	562	376	308 816	1 577	1 205	201 986	1 015	829	289,1	280,8	320,6
húsliba	1 051 396	5 300	4 192	946 437	4 848	3 863	-104 959	-451	-330	90,0	91,5	92,1
vágókacsa összesen	10 189 570	35 412	27 618	13 473 260	45 960	35 826	3 283 690	10 548	8 207	132,2	129,8	129,7
hízott kacsa	1 262 775	7 653	5 625	1 467 733	9 000	6 666	204 958	1 347	1 041	116,2	117,6	118,5
pecsenye kacsa	8 211 420	25 496	20 240	12 005 527	36 960	29 160	3 794 107	11 464	8 920	146,2	145,0	144,1
húskacsa	715 375	2 263	1 753	0	0	0	-715 375	-2 263	-1 753	0,0	0,0	0,0
vágópulyka	3 762 583	51 488	40 050	4 386 275	62 189	48 895	623 692	10 701	8 844	116,6	120,8	122,1
egyéb	0	0	0	0	0	0	0	0	0	-	-	-
Nyúl összesen	1 871 992	4 768	2 602	2 516 077	6 422	3 567	644 085	1 654	965	134,4	134,7	137,1

Forrás: AKI Statisztikai Osztály

