

AGRÁRPIACI JELENTÉSEK

TEJ ÉS TEJTERMÉKEK

XXVI. évfolyam • 11. szám • 2023

TEJ ÉS TEJTERMÉKEK
XXVI. évfolyam • 11. szám • 2023
2023. november 20.

Megjelenik havonta

Felelős szerkesztő
Dr. Stummer Ildikó

Szerző
Mándi-Nagy Dániel
mandi-nagy.daniel@aki.gov.hu



1093 Budapest, Zsil utca 3–5.
Telefon: +36 1 217 1011
www.aki.gov.hu
aki@aki.gov.hu

A kiadvány az Agrárközgazdasági Intézet
által üzemeltetett Piaci Árinformációs Rendszer
adatai alapján készül.



Friss adatokért kérjük látogasson el a
[PÁIR lekérdezhető adatok](#) felületre.

ISSN 1418 2130

A kiadványokkal kapcsolatban részletes
felvilágosítást ad:
Publikációs Csoport – publikacio@aki.gov.hu

Tartalomjegyzék

Összefoglaló	3
Summary	3
Tejpiaci jelentés	4
Ábrák, táblázatok	5
Nyerstej	5
Tejtermékek	14
Tejfelvásárlás	26
Határidős jegyzések	31
Nemzetközi előrevetítések	33



Összefoglaló

Az AKI PÁIR adatai szerint Magyarországon a nyerstej országos termelői átlagára 156,73 forint/kilogramm volt 2023 októberében. A fehérjetartalom és a zsírtartalom egyaránt 0,1 százalékpontos javulása, valamint az alapár 1 százalékos növekedése mellett a nyerstej átlagára 2 százalékkal emelkedett 2023 októberében a 2023. szeptemberihez képest, és 23 százalékkal elmaradt az előző év azonos hónapjának átlagárától.

A nyerstej kiviteli ára 173,78 forint/kilogramm volt 2023 októberében, az előző havihoz képest 6 százalékkal emelkedett, míg az előző év azonos hónapjához viszonyítva 26 százalékkal csökkent. A kiviteli ár 11 százalékkal volt magasabb a termelői átlagárnál. Az AKI PÁIR adatai szerint a nyerstej kiszállítása 19 százalékkal nőtt 2023 októberében az előző év azonos hónapjához viszonyítva.

Summary

According to the data of AKI PÁIR, the national average producer price of raw milk in Hungary was HUF 156.73 per kilogram in October 2023. The protein and fat content increased by 0,1 percentage, the base price by 1 per cent, the average price by 2 per cent in October 2023 compared to September 2023, and the average price was 23 per cent lower than in the same month of the previous year.

The export price of raw milk was HUF 173.78 per kilogram in October 2023, it increased in one month by 6 per cent, but decreased compared to the same month of the previous year by 26 per cent. The export price was 11 per cent higher than the average producer price. According to the data of AKI PÁIR, the raw milk export was 19 per cent higher in October 2023 compared to October 2022.

Tejpiaci jelentés

A nyerstej termelői ára nemzeti valutában kifejezve 2023 szeptemberében az USA-ban 13 százalékkal, az Európai Unióban 20 százalékkal, Új-Zélandon 22 százalékkal csökkent az egy évvel korábbihoz képest. A világpiacon az ömlesztett vaj értékesítési ára (*FOB Óceánia*) 2023 45. hetében 4 százalékkal nőtt, míg a sovány és a teljes tejsajt egyaránt 8 százalékkal, a *cheddar* sajté 18 százalékkal csökkent 2022 azonos hetéhez mérten.

A nyerstej azonnali (spot) piaci ára Olaszországban a 34–46. hét között 6 euróval 57 euró/100 kilogrammra nőtt. Hollandiában a 4,4 százalékos zsírtartalmú nyerstej spot piaci ára áfa nélkül, szállítási költséggel a 18–46. hét között 23 euróval 49 euró/100 kilogrammra nőtt. Olaszországban, Verona városában a nyerstej spot piaci ára 2023. november 13-án áfa nélkül, szállítási költséggel 57 euró/100 kilogramm, a biotéjé 64,5 euró/100 kg, a Németországból és az Ausztriából származó 3,6 százalékos zsírtartalmú nyerstejé 54 euró/100 kilogramm, a fölözötté 30 euró/100 kilogramm, a tejszíné 288 euró/100 kilogramm, az Európai Unióból származó tejszíné 283 euró/100 kilogramm volt. A németországi Élelmiszer-gazdasági Kutató Központ (*ife*) havi rendszerességgel közzéteszi a nyerstej alapanyagértékét 4,0 százalékos zsír- és 3,4 százalékos fehérje-beltartalomra vonatkozóan. Az alapanyagérték tükrözi a nyerstej összetevőinek (zsír, fehérje) árát, amelyet a kempteni árutözsde vaj- és soványtejsajt-jegyzései alapján határoznak meg. A zsírárték 33 százalékkal, a fehérjeérték 30 százalékkal csökkent, így a szállítási költség nélküli alapanyagérték 32 százalékkal volt alacsonyabb 2023 októberében az előző év azonos hónapjához képest. Franciaországban 2023 44. hetében a tejfelvásárlás az előző hetitől 0,6 százalékkal, az előző év azonos heti értékétől 6 százalékkal elmaradt. A németországi központi tejpiaci szolgálat gyorsjelentése szerint Németországban a nyerstej felvásárlása az előző héthez képest 0,3 százalékkal, az előző év azonos hetéhez viszonyítva 1,3 százalékkal mérséklődött ugyanekkor. Németországban az ömlesztett vaj értékesítési ára 2023 46. hetében az előző év azonos hetéhez viszonyítva 14 százalékkal, a sovány tejsajt 9 százalékkal csökkent. A kempteni árutözsde a 25 kilogrammos kiszerezésű ömlesztett vaj értékesítési ára 534 euró/100 kilogramm, a 25 kilogrammos kiszerezésű zsákos, élelmezési célú (intervenciós minőségű) sovány tejsajt 272,5 euró/100 kilogramm volt 2023 46. hetében. Az ömlesztett vaj ára 141 százalékkal, a sovány tejsajt 56 százalékkal volt magasabb az intervenciós árszintnél a vizsgált héten.

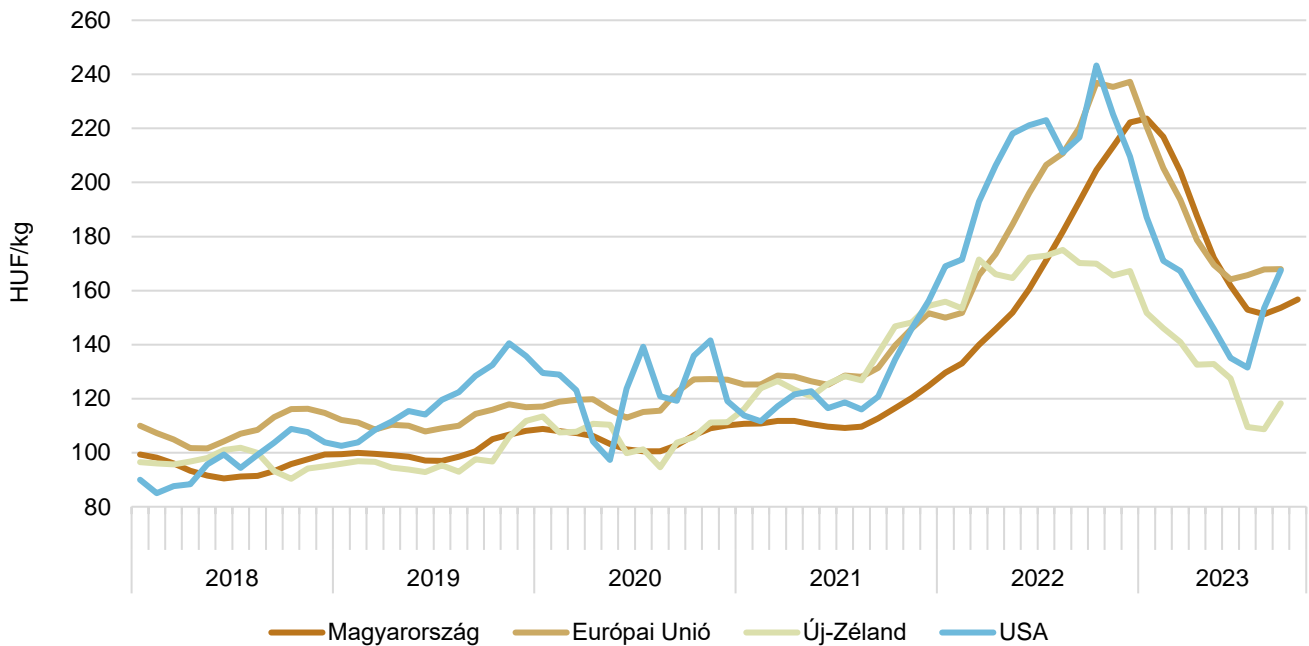
Az AKI PÁIR adatai szerint Magyarországon a nyerstej országos termelői átlagára 156,73 forint/kilogramm volt 2023 októberében. A fehérjetartalom és a zsírtartalom egyaránt 0,01 százalékpontos javulása és az alapár 1 százalékos növekedése mellett a nyerstej átlagára 2 százalékkal emelkedett 2023 októberében a 2023. szeptemberéhez képest, és 23 százalékkal elmaradt az előző év azonos hónapjának átlagárától. A nyerstej felvásárlása 2023 októberében az előző havi mennyiséghez képest 4 százalékkal bővült, míg a 2022. októberinél 1 százalékkal volt kevesebb. A nyerstej kiviteli ára 173,78 forint/kilogramm volt 2023 októberében az előző havihoz képest 6 százalékkal emelkedett, míg az előző év azonos hónapjához viszonyítva 26 százalékkal csökkent. A kiviteli ár 11 százalékkal volt magasabb a termelői átlagárnál. Az AKI PÁIR adatai szerint a nyerstej kiszállítása 19 százalékkal nőtt 2023 októberében az előző év azonos hónapjához viszonyítva.

Az AKI PÁIR adatai szerint 2023 októberében az előző hónaphoz képest az 1,5 százalékos zsírtartalmú dobozos UHT- (tartós) tej és a tejföl feldolgozó értékesítési ára egyaránt stagnált, az adagolt vaj és a gyümölcsös joghurt (egyenként –1 százalékos) a 2,8 százalékos zsírtartalmú dobozos tartós tej és a trappista sajt (egyenként –2 százalékos) ára csökkent. A KSH adatai szerint az adagolt vaj (+5 százalékos), a 20 százalékos zsírtartalmú tejföl, a gyümölcsös joghurt, valamint a 2,8% százalékos zsírtartalmú dobozos UHT- (tartós) tej (egyenként +1 százalékkal) fogyasztói ára nőtt, a 2,8 százalékos zsírtartalmú ESL- (hosszanfriss) tejé nem változott, az 1,5 százalékos zsírtartalmú ESL- (hosszanfriss) tej (–1 százalékos), a trappista sajt (–2 százalékos), a 12 százalékos zsírtartalmú tejföl (–3 százalékos) fogyasztói ára mérséklődött ugyanebben az összehasonlításban.

Ábrák, táblázatok

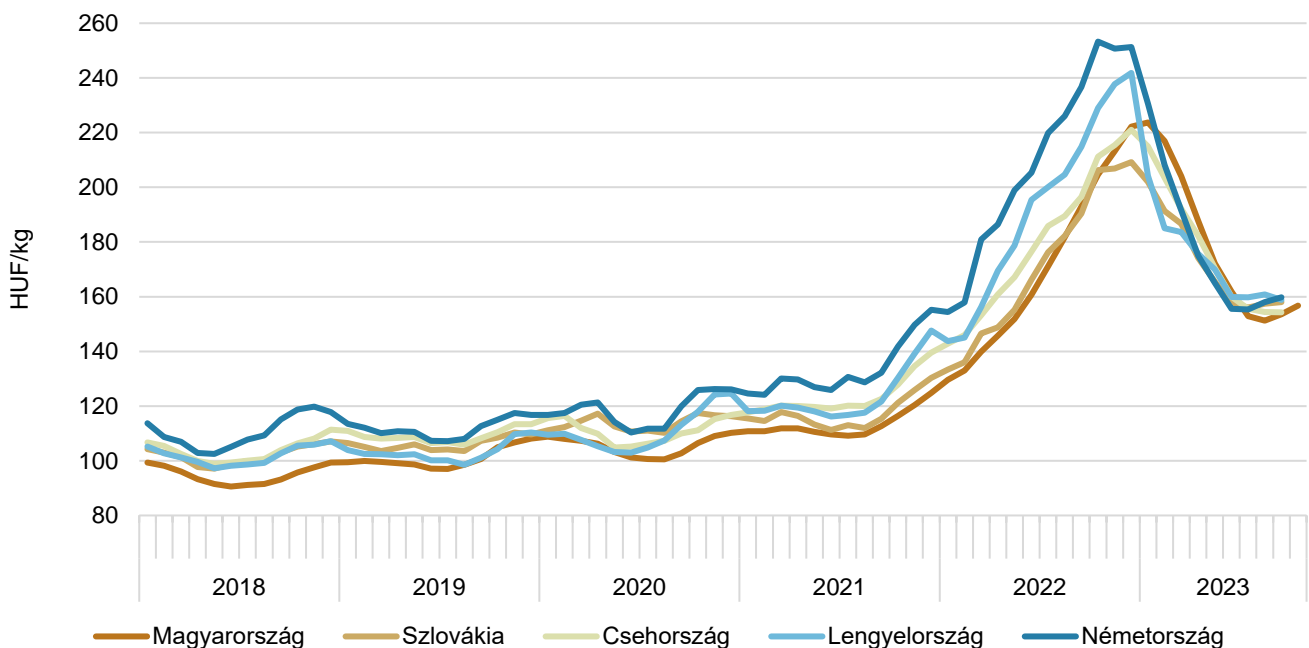
Nyerstej

1. ábra: A nyerstej havi termelői árának alakulása a világon (2018–2023)



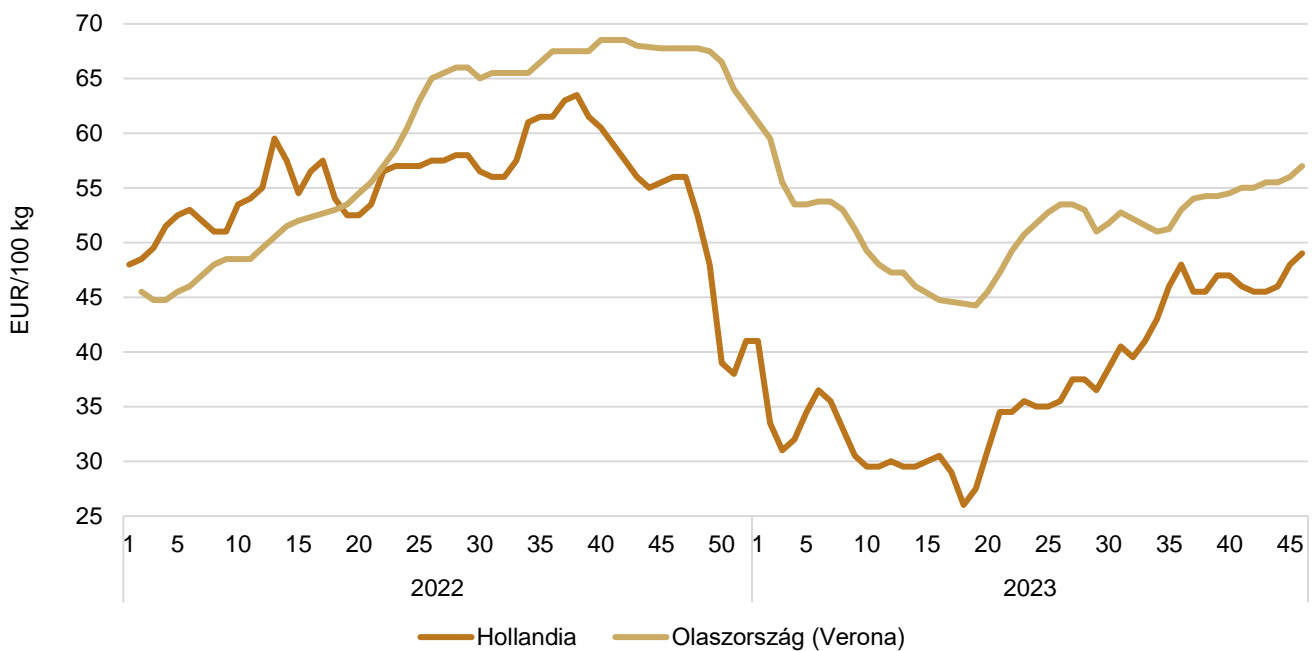
Megjegyzés: Az Európai Unió átlagára 2020. februártól nem tartalmazza az Egyesült Királyságot.
 Forrás: AKI PÁIR, Európai Bizottság, LTO–CLAL, USDA

2. ábra: A nyerstej havi termelői ára néhány európai országban (2018–2023)



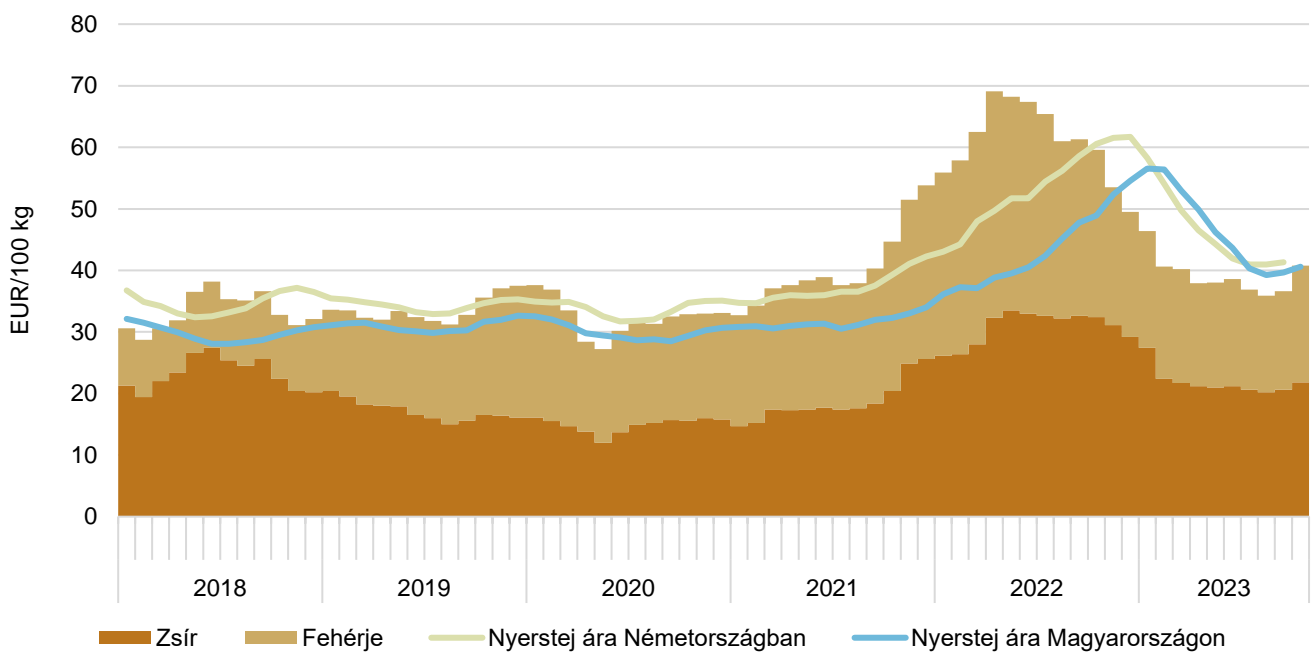
Forrás: AKI PÁIR, Európai Bizottság

3. ábra: **A nyerstej heti azonnali (spot) piaci ára Olaszországban és Hollandiában (2022–2023)**



Forrás: CCIAA di Verona-CLAL, DCA-Markt-NieuweOoogst

4. ábra: **A nyerstej havi alapanyagértéke és ára Németországban, a nyerstej ára Magyarországon (2018–2023)**



Forrás: ife, BLE-BMELV, Európai Bizottság, AKI PÁIR

1. táblázat: **A nyerstej termelői ára^{a)} Magyarországon**

Megnevezés	Mértékegység	2022. X.	2023. IX.	2023. X.	2023. X./ 2022. X. (százalék)	2023. X./ 2023. IX. (százalék)
Alapár	HUF/kg	194,00	146,83	147,74	76,16	100,62
Felvásárlás	tonna	98 068	93 394	97 542	99,46	104,44
Átlagár	HUF/kg	204,77	153,57	156,73	76,54	102,06
Fehérje	százalék	3,40	3,32	3,42	100,59	103,01
Zsír	százalék	3,85	3,74	3,84	99,75	102,78

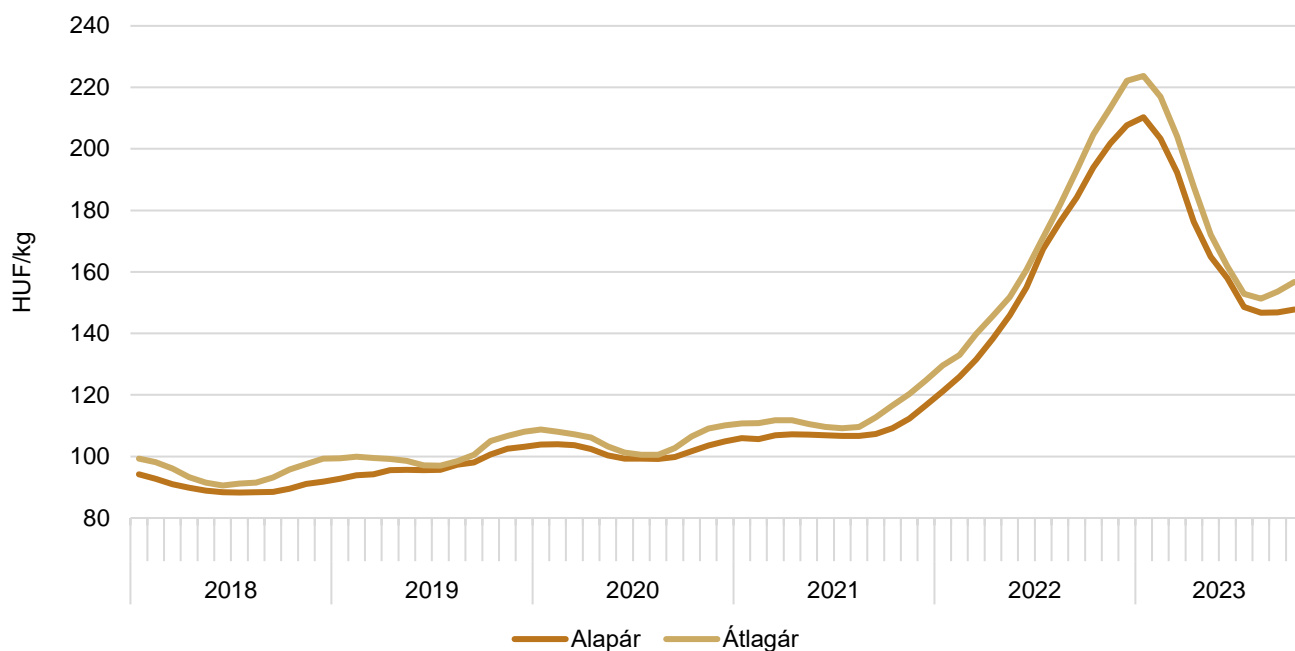
^{a)} A nyerstej ára valós beltartalmi értékekre és az összes minőségi kategóriára vonatkozik.
Forrás: AKI PÁIR

2. táblázat: **A nyerstej kiviteli ára^{a)} Magyarországon**

Megnevezés	Mértékegység	2022. X.	2023. IX.	2023. X.	2023. X./ 2022. X. (százalék)	2023. X./ 2023. IX. (százalék)
Mennyiség	tonna	10 068	10 697	12 024	119,43	112,40
Átlagár	HUF/kg	235,99	163,54	173,78	73,64	106,26
Fehérje	százalék	3,31	3,30	3,33	100,60	100,91
Zsír	százalék	3,88	3,76	3,88	100,00	103,19

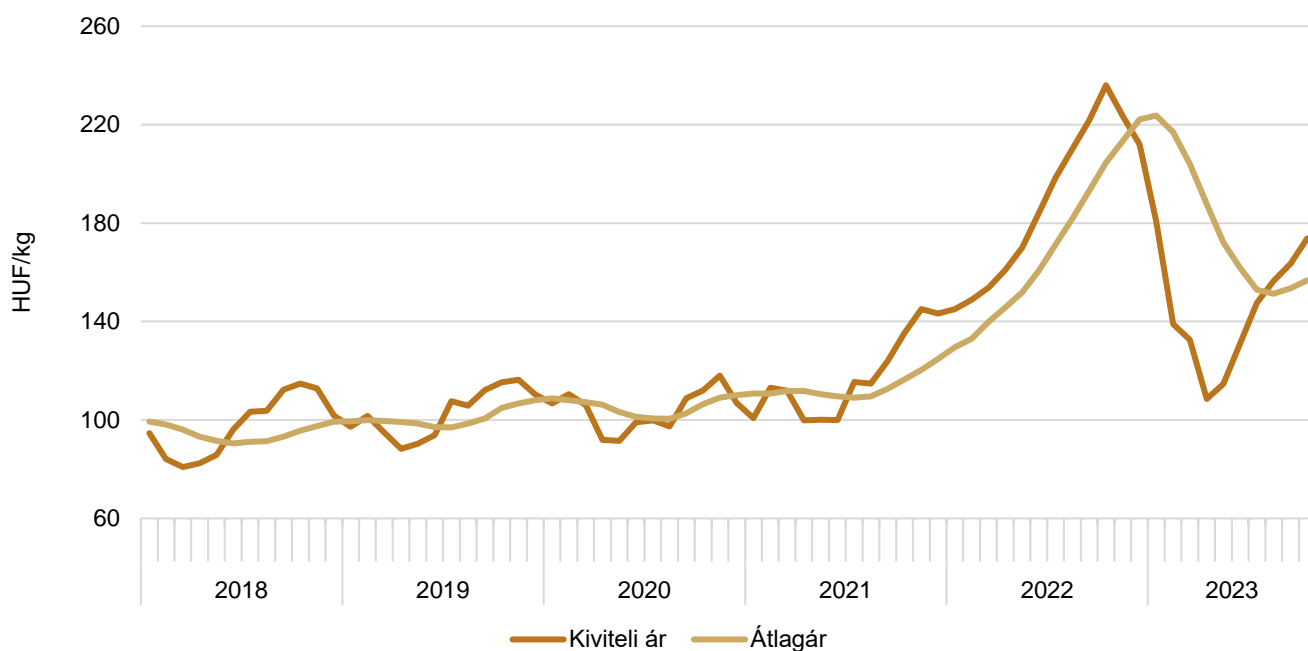
^{a)} A nyerstej ára valós beltartalmi értékekre és teljes tejre vonatkozik.
Forrás: AKI PÁIR

5. ábra: **A nyerstej országos havi termelői alap- és átlagára^{a)} Magyarországon (2018–2023)**

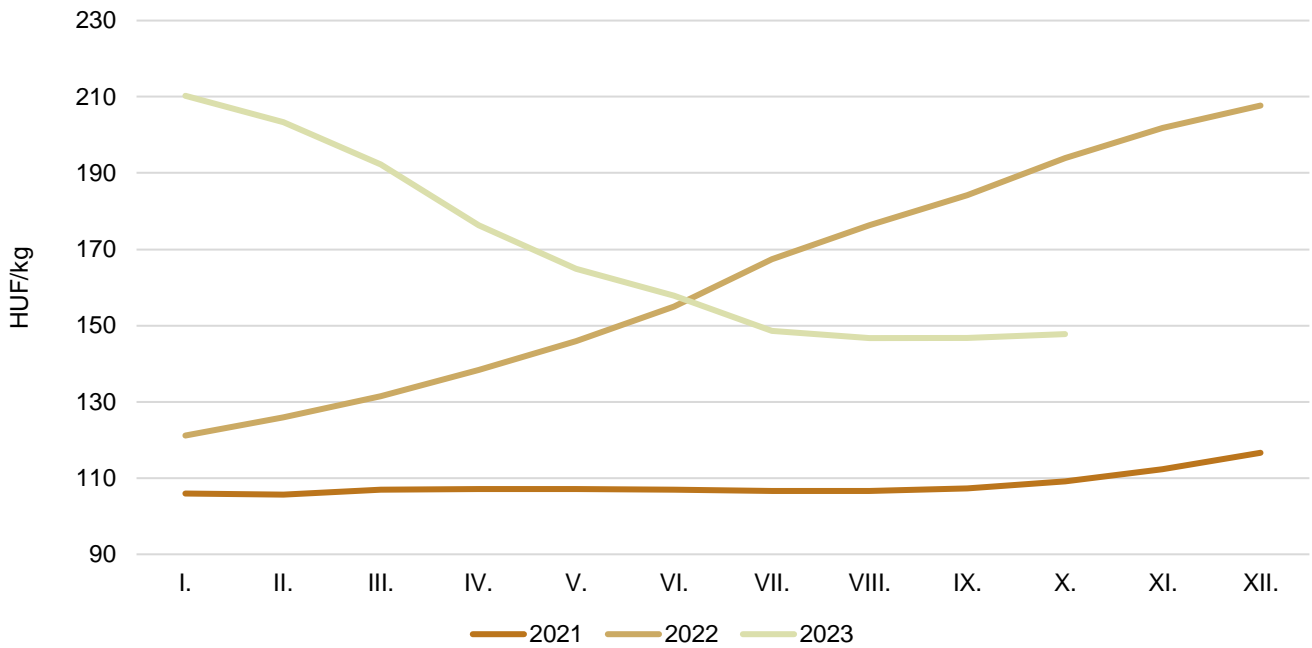


^{a)} A nyerstej ára valós beltartalmi értékekre és az összes minőségi kategóriára vonatkozik.
 Forrás: AKI PÁIR

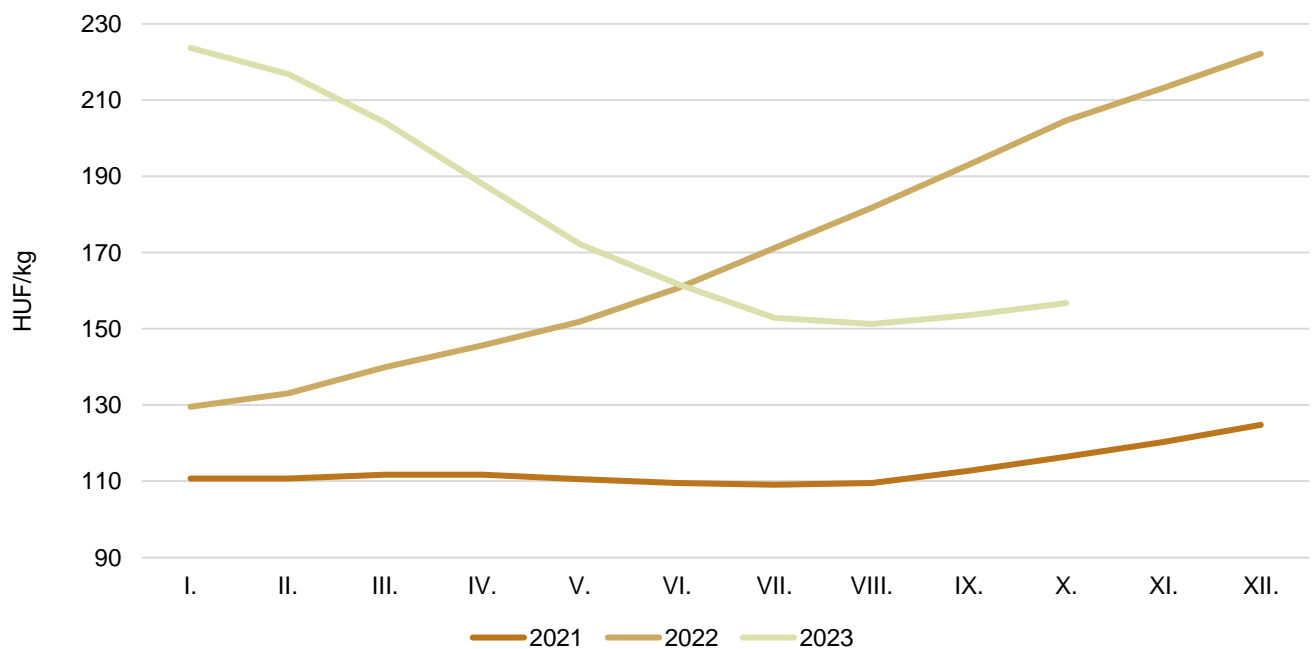
6. ábra: **A nyerstej országos havi termelői átlagára^{a)} és kiviteli ára Magyarországon (2018–2023)**



^{a)} A nyerstej ára valós beltartalmi értékekre és az összes minőségi kategóriára vonatkozik.
 Forrás: AKI PÁIR

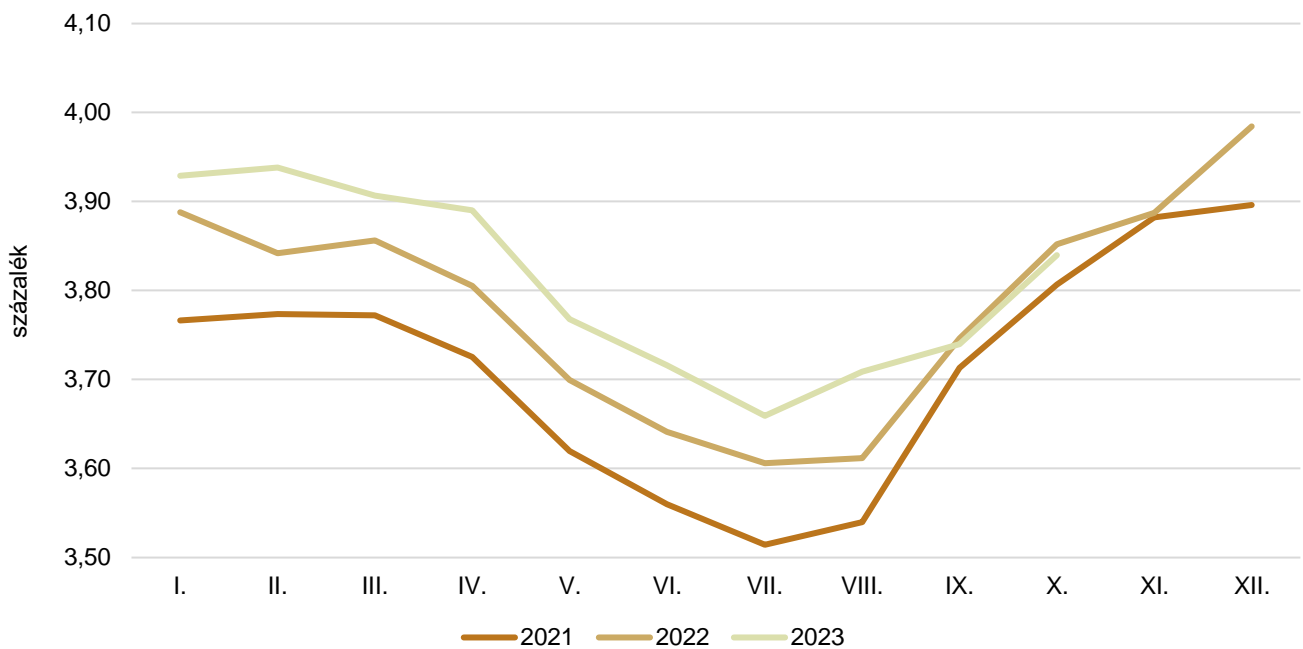
7. ábra: A nyerstej országos havi termelői alapára^{a)} Magyarországon (2021–2023)

^{a)} A nyerstej ára valós beltartalmi értékekre és az összes minőségi kategóriára vonatkozik.
Forrás: AKI PÁIR

8. ábra: A nyerstej országos havi termelői átlagára^{a)} Magyarországon (2021–2023)

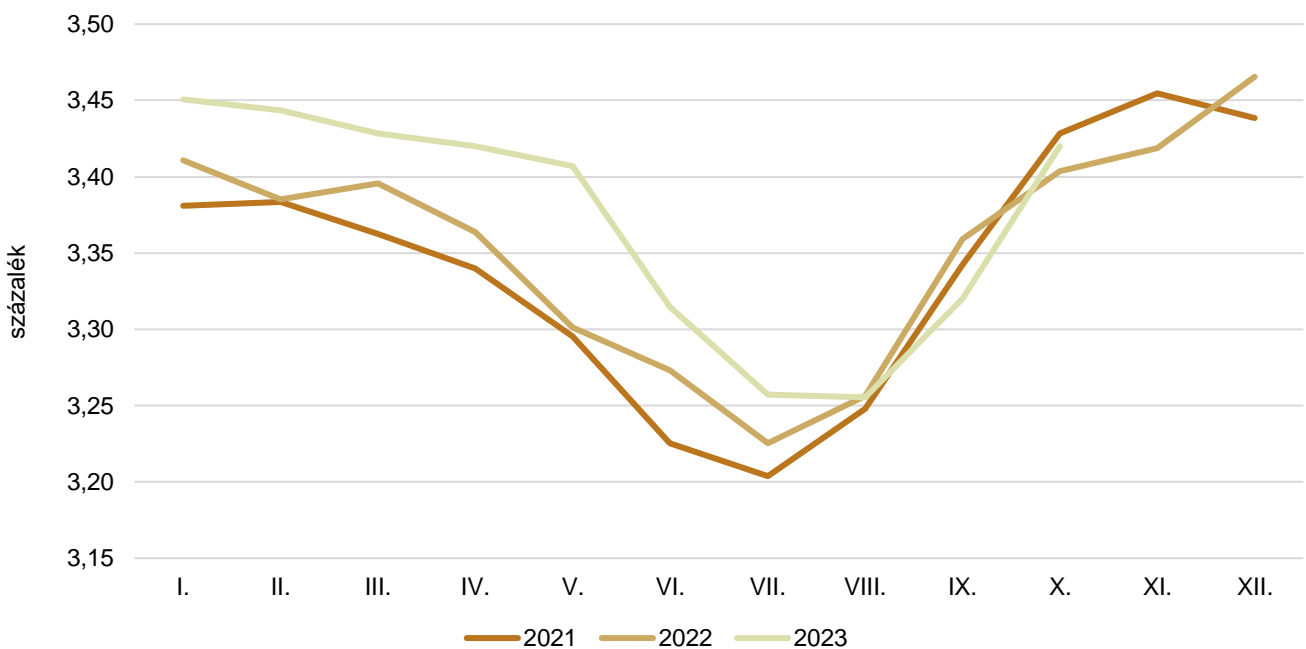
^{a)} A nyerstej ára valós beltartalmi értékekre és az összes minőségi kategóriára vonatkozik.
Forrás: AKI PÁIR

9. ábra: **A nyerstej havi zsírtartalma^{a)} Magyarországon (2021–2023)**

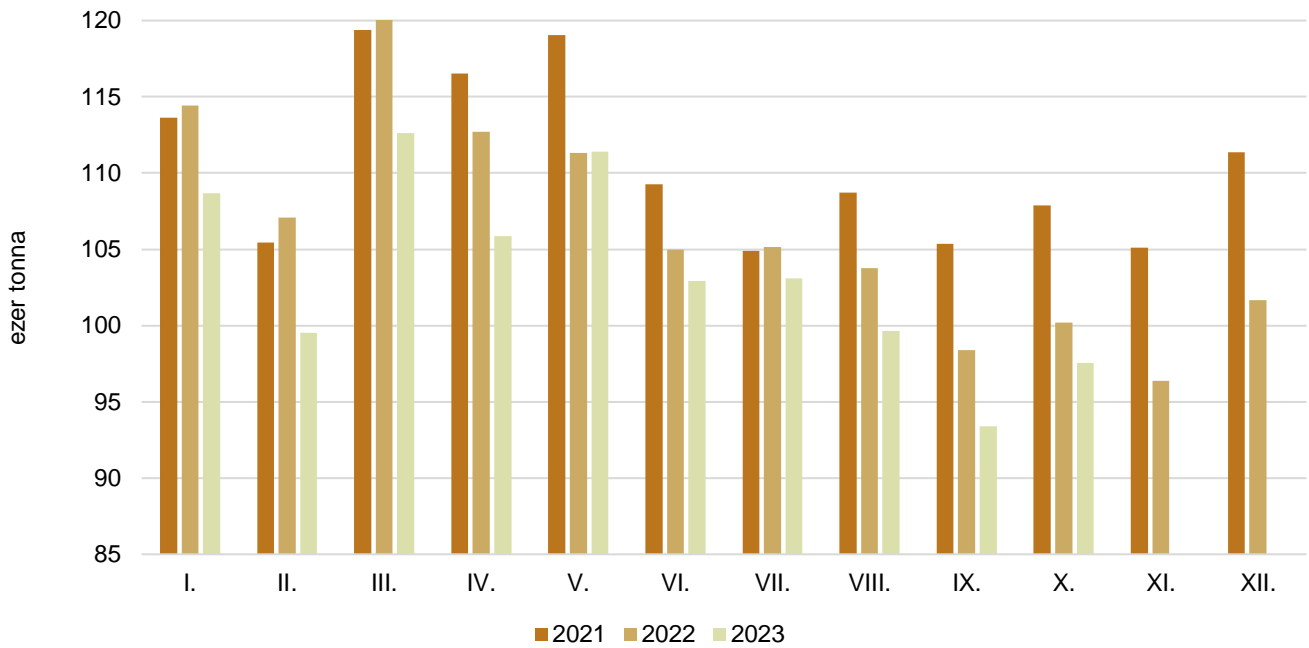


^{a)} A nyerstej zsírtartalma az összes minőségi kategóriára vonatkozik.
Forrás: AKI PÁIR

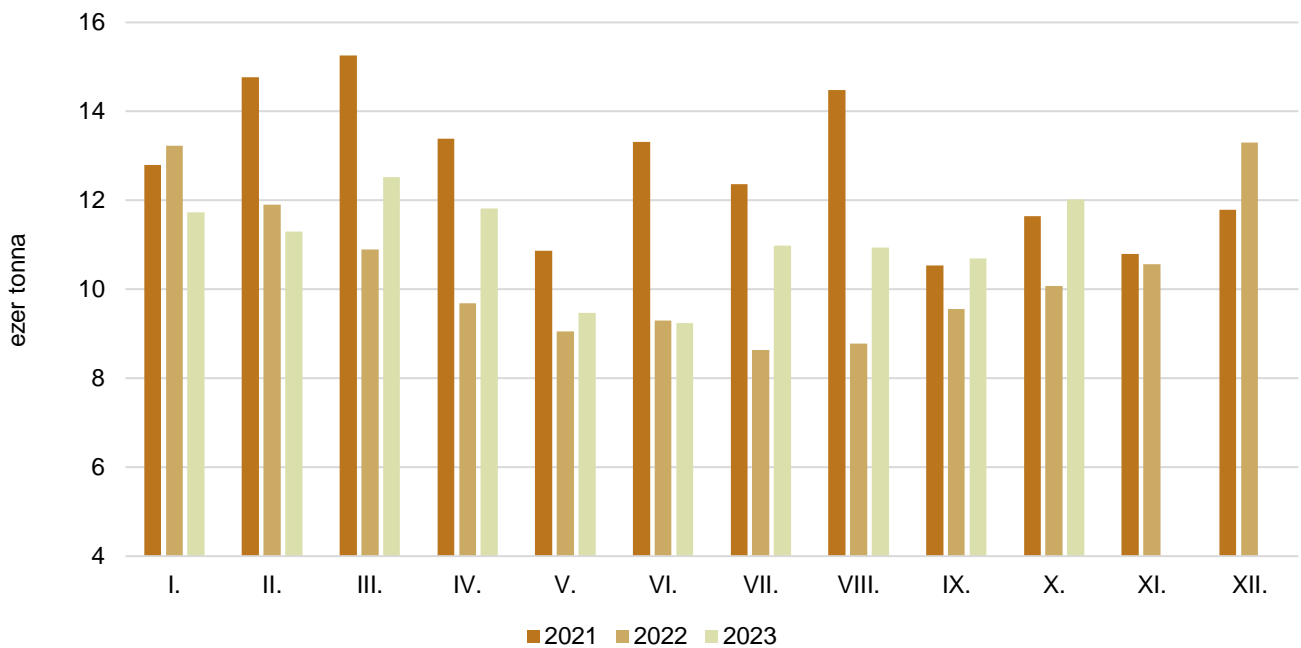
10. ábra: **A nyerstej havi fehérjetartalma^{a)} Magyarországon (2021–2023)**



^{a)} A nyerstej fehérjetartalma az összes minőségi kategóriára vonatkozik.
Forrás: AKI PÁIR

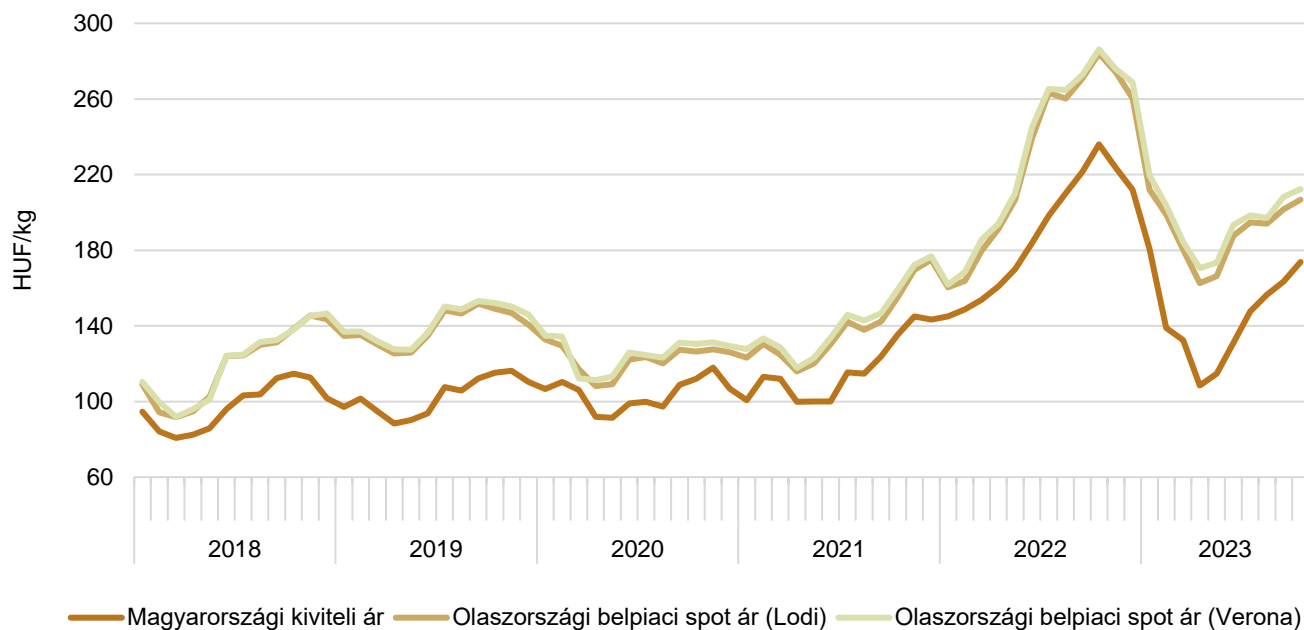
11. ábra: **A felvásárolt nyerstej havi mennyisége Magyarországon (2021–2023)**

Forrás: AKI PÁIR

12. ábra: **A nyerstej havi kivitele Magyarországon (2021–2023)**

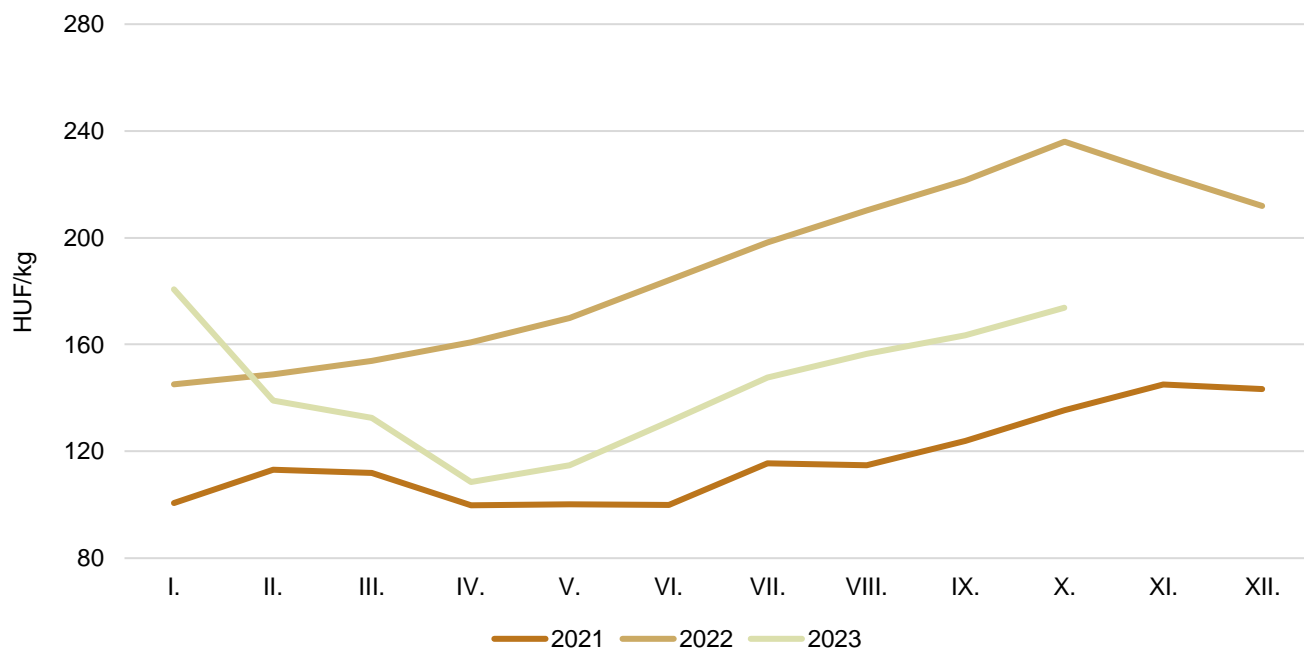
Forrás: AKI PÁIR

13. ábra: **A teljes nyerstej havi kiviteli ára Magyarországon és a nyerstej ára Olaszországban (2018–2023)**



Forrás: AKI PÁIR, CCIAA di Lodi, CCIAA di Verona

14. ábra: **A teljes nyerstej havi kiviteli ára Magyarországon (2021–2023)**



Forrás: AKI PÁIR

3. táblázat: **A nyerstej ára az Európai Unióban (2023. november 8-ig beérkezett adatok)**

EUR/100 kg

Ország	2022. IX.	2022. VIII.	2023. IX.	2023. IX./ 2022. IX. (százalék)	2023. IX./ 2023. VIII. (százalék)
Ausztria	54,83	48,59	47,44	86,52	97,63
Belgium	57,98	38,04	40,26 ^{a)}	69,44	105,84
Dánia	58,90	41,60	41,58	70,59	99,95
Finnország	52,84	51,31	49,50	93,68	96,47
Franciaország	46,28	46,49	46,83	101,19	100,73
Görögország	58,12	51,48	51,02	87,78	99,11
Hollandia	61,25	43,25	41,45	67,67	95,84
Írország	64,29	38,32	40,01 ^{a)}	62,23	104,41
Németország	58,59	40,98	41,33	70,54	100,85
Olaszország	54,34	49,46	48,68	89,58	98,42
Portugália	43,72	45,95	46,39	106,11	100,96
Spanyolország	48,06	50,29	50,00	104,04	99,42
Svédország	54,85	36,41	36,53	66,60	100,33
Ciprus	62,90	63,54	63,89	101,57	100,55
Csehország	48,63	40,04	39,92	82,09	99,70
Észtország	50,05	39,73	40,35	80,62	101,56
Lengyelország	53,18	41,72	41,09	77,27	98,49
Lettország	49,26	36,00	34,17	69,37	94,92
Litvánia	52,65	33,87	35,16	66,78	103,81
Magyarország	47,90	39,32	39,80	83,09	101,22
Málta	63,36	56,08	57,25	90,36	102,09
Szlovákia	47,12	40,84	40,87	86,74	100,07
Szlovénia	50,88	42,73	42,76	84,04	100,07
Bulgária	45,87	41,46	41,76	91,04	100,72
Románia	53,02	44,98	41,68	78,61	92,66
Horvátország	44,28	48,68	48,42	109,35	99,47
EU27	54,53	43,52	43,45	79,68	99,84

^{a)} A tagállam becslése.

Megjegyzés: A nyerstej ára valós beltartalmi értékekre vonatkozik.

Forrás: Európai Bizottság

Tejtermékek

4. táblázat: **A folyadéktej feldolgozó értékesítési ára Magyarországon**

Megnevezés	Mértékegység	2022. X.	2023. IX.	2023. X.	2023. X./ 2022. X. (százalék)	2023. X./ 2023. IX. (százalék)
Polytej, 2,8 százalék zsírtartalom	liter	227 918	231 086	216 967	95,20	93,89
	HUF/liter	324,98	316,06	321,02	98,78	101,57
Dobozos tej, 2,8 százalék zsírtartalom	liter	7 055 446	7 046 862	7 173 605	101,67	101,80
	HUF/liter	318,08	294,07	293,47	92,26	99,80
Dobozos tartós tej, 2,8 százalék zsírtartalom	liter	9 529 837	10 740 747	13 088 879	137,35	121,86
	HUF/liter	309,21	260,20	255,37	82,59	98,14
Dobozos tartós tej, 1,5 százalék zsírtartalom	liter	8 761 059	5 823 601	5 848 483	66,76	100,43
	HUF/liter	292,34	233,58	233,00	79,70	99,75

Forrás: AKI PÁIR

5. táblázat: **A folyadéktej kiskereskedelmi beszerzési ára Magyarországon**

Megnevezés	Mértékegység	2022. X.	2023. IX.	2023. X.	2023. X./ 2022. X. (százalék)	2023. X./ 2023. IX. (százalék)
1,5%-os UHT-tej gyártói márka	liter	–	2 646 032	2 729 637	–	103,16
	HUF/liter	–	235,12	231,81	–	98,59
1,5%-os UHT-tej kereskedelmi márka	liter	–	2 330 480	2 267 211	–	97,29
	HUF/liter	–	275,85	266,40	–	96,57
1,5%-os UHT-tej (összesen)	liter	7 007 541	4 976 512	4 996 848	71,31	100,41
	HUF/liter	287,08	254,19	247,50	86,21	97,37
2,8%-os UHT-tej gyártói márka	liter	–	3 102 105	3 834 619	–	123,61
	HUF/liter	–	289,01	290,32	–	100,45
2,8%-os UHT-tej kereskedelmi márka	liter	–	6 359 072	8 184 120	–	128,70
	HUF/liter	–	258,09	254,14	–	98,47
2,8%-os UHT-tej (összesen)	liter	–	9 461 177	12 018 739	–	127,03
	HUF/liter	–	268,23	265,69	–	99,05

Forrás: AKI PÁIR

6. táblázat: **A tejtermékek feldolgozó értékesítési ára Magyarországon**

Megnevezés	Mértékegység	2023. X.	2023. IX.	2023. X.	2023. X./ 2022. X. (százalék)	2023. X./ 2023. IX. (százalék)
Adagolt vaj	kg	250 442	214 137	224 774	89,75	104,97
	HUF/kg	3 266,09	2 550,83	2 536,33	77,66	99,43
Natúr vajkrém	kg	130 216	124 160	122 232	93,87	98,45
	HUF/kg	1 550,10	1 458,98	1 471,11	94,90	100,83
Tehéntúró	kg	846 834	975 535	936 344	110,57	95,98
	HUF/kg	1 369,75	1 282,73	1 286,54	93,92	100,30
Tejföl	kg	3 659 957	3 749 097	3 707 128	101,29	98,88
	HUF/kg	891,74	828,35	832,36	93,34	100,48
Natúr joghurt	kg	593 646	712 928	655 969	110,50	92,01
	HUF/kg	486,91	458,44	452,38	92,91	98,68
Gyümölcsös joghurt	kg	307 555	395 419	366 707	119,23	92,74
	HUF/kg	663,18	634,60	625,79	94,36	98,61
Kefir	kg	906 206	1 164 730	1 254 012	138,38	107,67
	HUF/kg	475,51	448,08	448,50	94,32	100,09
Trappista sajt	kg	1 367 059	1 498 720	1 712 572	125,27	114,27
	HUF/kg	2 581,89	1 906,51	1 871,70	72,49	98,17
Ömlesztett sajt	kg	553 984	505 077	582 099	105,08	115,25
	HUF/kg	1 926,08	2 022,08	1 934,11	100,42	95,65

Forrás: AKI PÁIR

7. táblázat: **A trappista sajt kiskereskedelmi beszerzési ára Magyarországon**

Megnevezés	Kíszerelés	Mértékegység	2022. X.	2023. IX.	2023. X.	2023. X./ 2022. X. (százalék)	2023. X./ 2023. IX. (százalék)
Trappista sajt gyártói márka	1,4–1,5 kg	kg	–	568 596	588 862	–	103,56
		HUF/kg	–	1648,11	1640,99	–	99,57
Trappista sajt kereskedelmi márka	1,4–1,5 kg	kg	–	282 070	364 403	–	129,19
		HUF/kg	–	1825,79	1783,56	–	97,69
Trappista sajt (összesen)	1,4–1,5 kg	kg	576 493	850 666	953 264	165,36	112,06
		HUF/kg	2 497,52	1 707,02	1 695,49	67,89	99,32

Forrás: AKI PÁIR

8. táblázat: Magyarország tejtermék-külkereskedelmének mennyisége

tonna

Termék megnevezése	2022. I–VIII.		2023. I–VIII.		2023. I–VIII./2022. I–VIII. (százalék)	
	import	export	import	export	import	export
0401 Tej és tejszín ^{a)}	38 036	257 874	40 877	252 976	107,47	98,10
0402 Tej és tejszín ^{b)}	12 017	651	12 118	3 749	100,83	575,97
0403 Kefir, joghurt	42 278	7 756	37 649	6 562	89,05	84,61
0404 Tejsavó	5 950	32 542	5 702	22 948	95,83	70,52
0405 Vaj és vajkrém	4 381	599	4 471	867	102,05	144,80
0406 Sajt és túró	40 274	42 780	45 296	26 412	112,47	61,74

^{a)} Nem sűrítve, nem édesítve.^{b)} Sűrítve vagy édesítve.

Forrás: KSH

9. táblázat: Magyarország tejtermék-külkereskedelmének értéke

ezer HUF

Termék megnevezése	2022. I–VIII.		2023. I–VIII.		2023. I–VIII./2022. I–VIII. (százalék)	
	import	export	import	export	import	export
0401 Tej és tejszín ^{a)}	14 553 929	55 620 032	15 970 462	54 422 816	109,73	97,85
0402 Tej és tejszín ^{b)}	9 361 432	834 827	7 899 279	3 669 024	84,38	439,50
0403 Kefir, joghurt	17 873 799	5 083 526	20 592 461	5 825 877	115,21	114,60
0404 Tejsavó	4 248 916	10 349 816	3 569 022	5 443 576	84,00	52,60
0405 Vaj és vajkrém	10 315 543	1 151 486	9 268 766	1 775 646	89,85	154,20
0406 Sajt és túró	69 771 781	67 118 706	78 808 789	53 063 479	112,95	79,06
Összesen	126 125 400	140 158 393	136 108 779	124 200 419	107,92	88,61

^{a)} Nem sűrítve, nem édesítve.^{b)} Sűrítve vagy édesítve.

Forrás: KSH

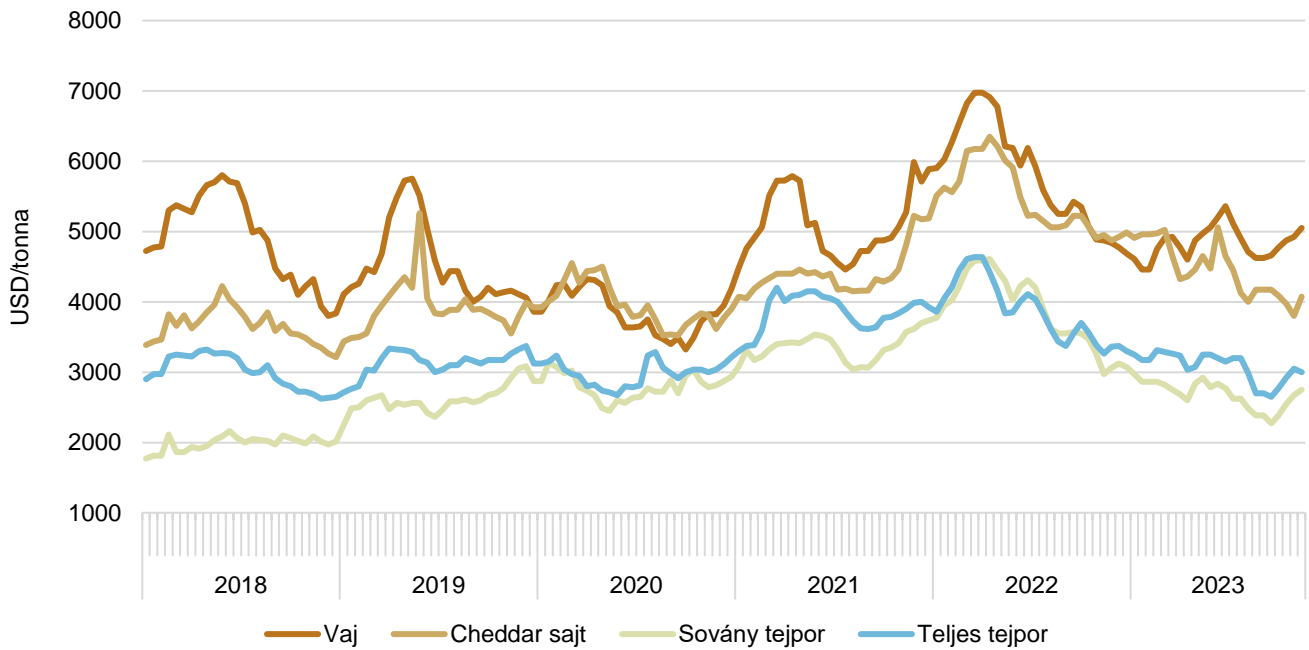
10. táblázat: A tejtermékek külkereskedelmi ára Magyarországon

HUF/kg

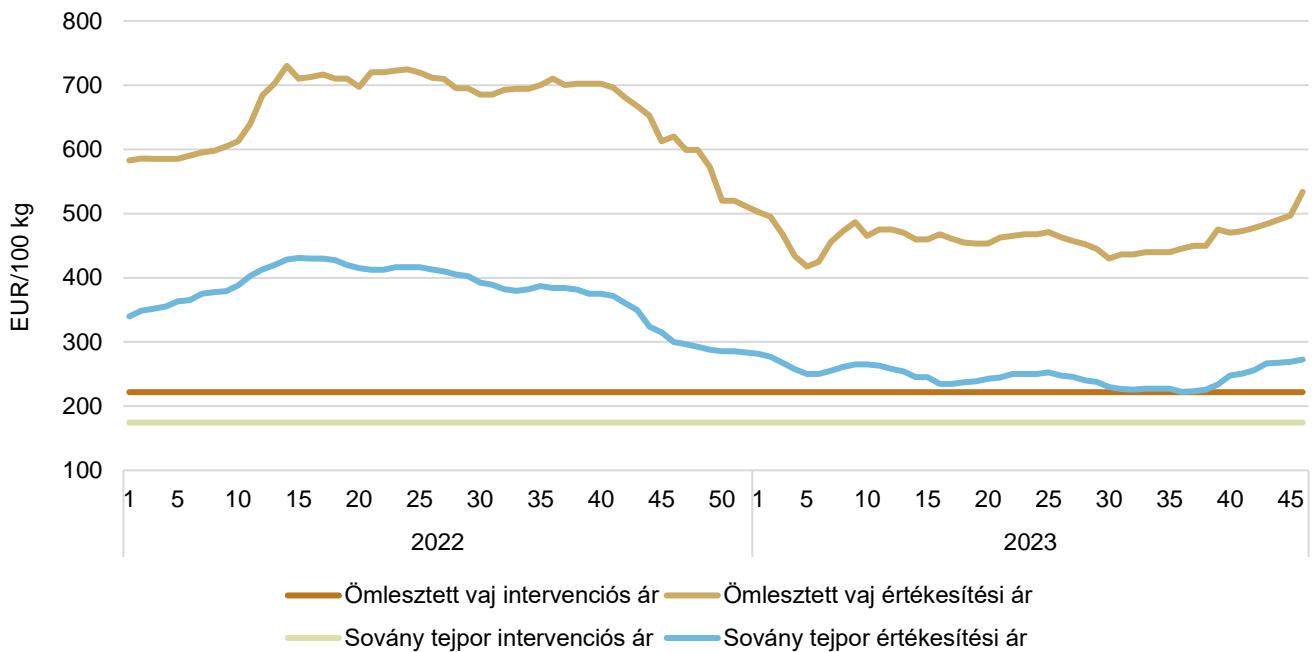
Termék megnevezése	2022. I–VIII.		2023. I–VIII.		2023. I–VIII./2022. I–VIII. (százalék)	
	import	export	import	export	import	export
0401 Tej és tejszín ^{a)}	382,64	215,69	390,70	215,13	102,11	99,74
0402 Tej és tejszín ^{b)}	779,00	1 282,44	651,88	978,56	83,68	76,30
0403 Kefir, joghurt	422,77	655,46	546,97	887,82	129,38	135,45
0404 Tejsavó	714,07	318,04	625,90	237,22	87,65	74,59
0405 Vaj és vajkrém	2 354,56	1 922,79	2 073,23	2 047,66	88,05	106,49
0406 Sajt és túró	1 732,42	1 568,92	1 739,87	2 009,09	100,43	128,06

^{a)} Nem sűrítve, nem édesítve.^{b)} Sűrítve vagy édesítve.

Forrás: KSH

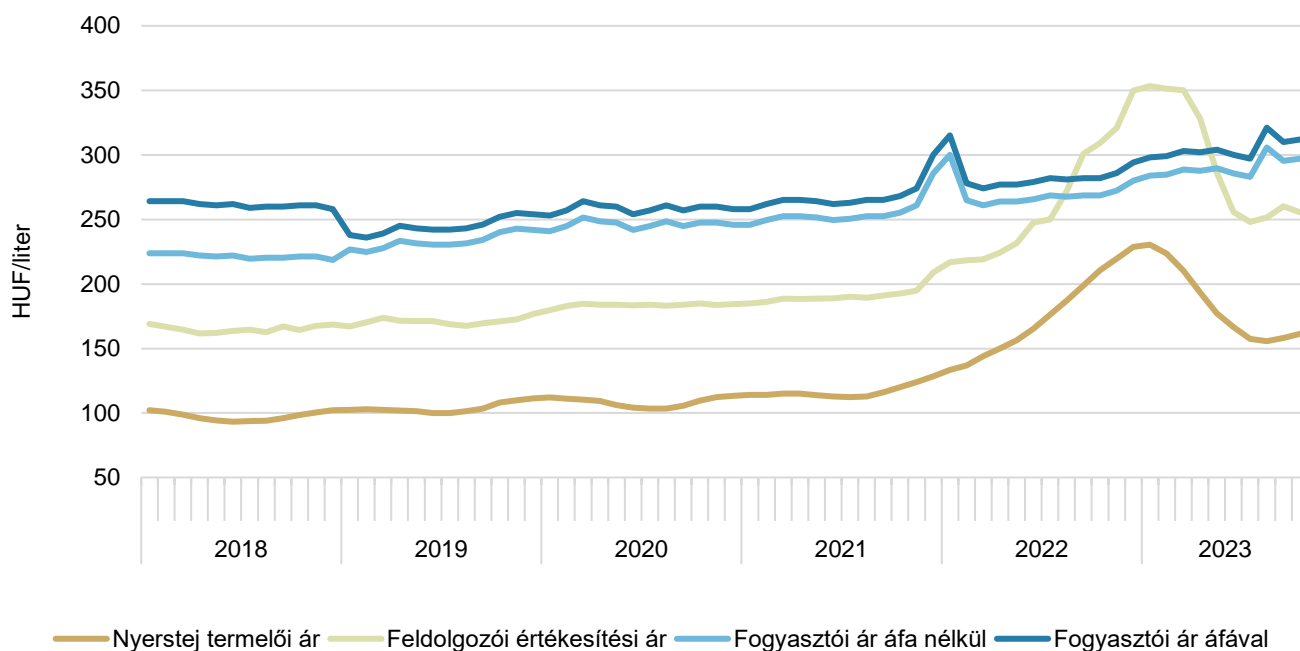
15. ábra: **A tejtermékek kétheti világsi^{a)} értékesítési ára (2018–2023)**

^{a)} FOB Óceánia.
Forrás: USDA

16. ábra: **Az ömlesztett vaj és a sovány tejpor heti értékesítési és intervenciósi ára Németországban (2022–2023)**

Forrás: Hannoveri árutőzsde, kempteni árutőzsde, Európai Bizottság

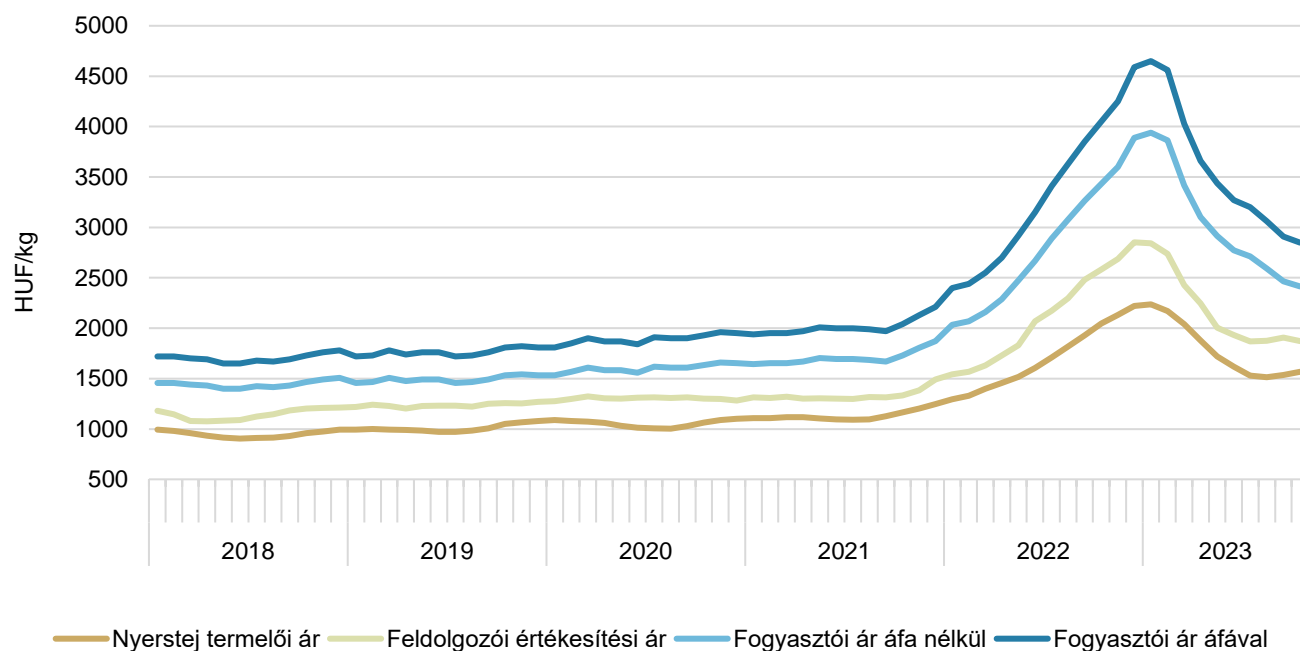
17. ábra: **A folyadéktej fázisárainak havi alakulása Magyarországon (2018–2023)**



Megjegyzés: A feldolgozói és a fogyasztói ár egyaránt 2,8 százalékos zsírtartalmú dobozos tartós tejre vonatkozik.

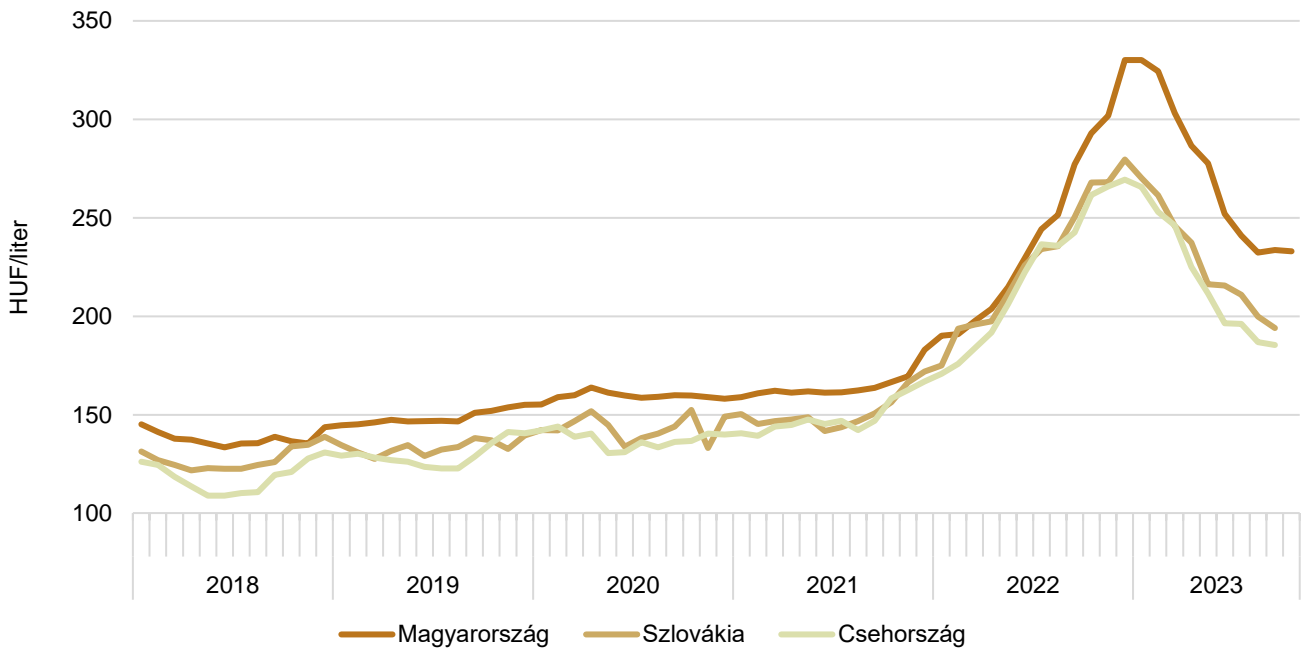
Forrás: AKI PÁIR, KSH

18. ábra: **A trappista sajt fázisárainak havi alakulása Magyarországon (2018–2023)**

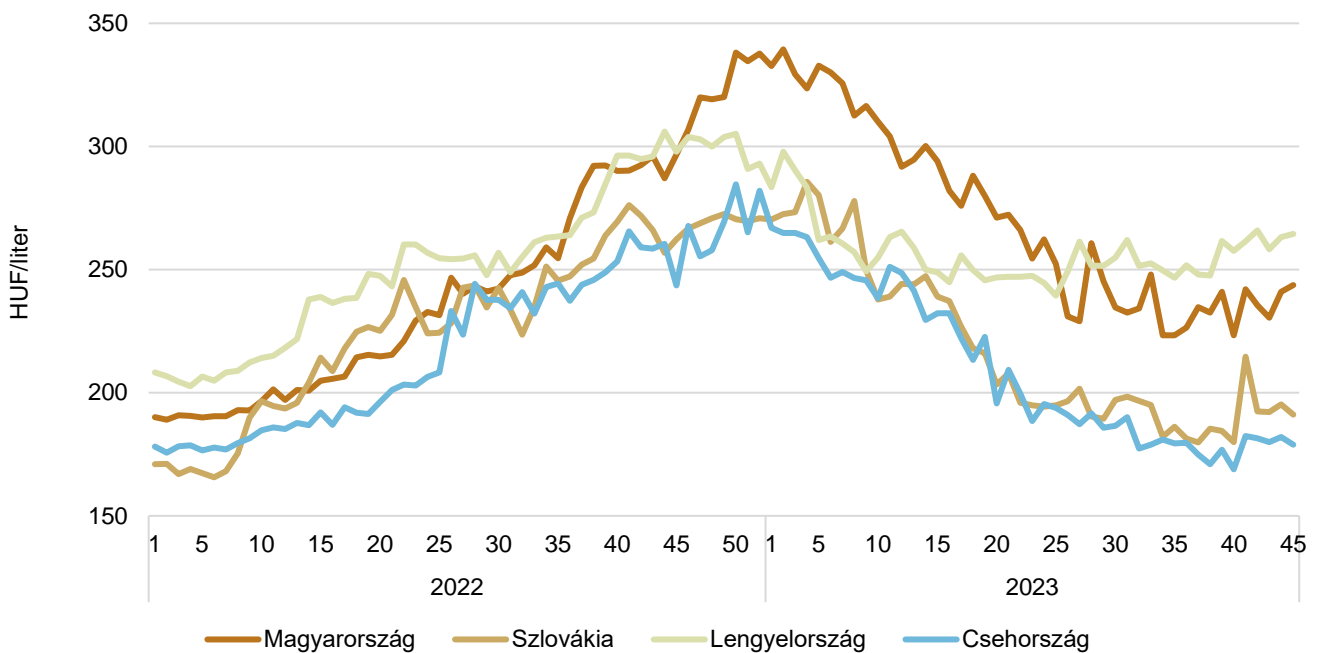


Megjegyzés: A termelői ár 10 kg nyerstej árának felel meg.

Forrás: AKI PÁIR, KSH

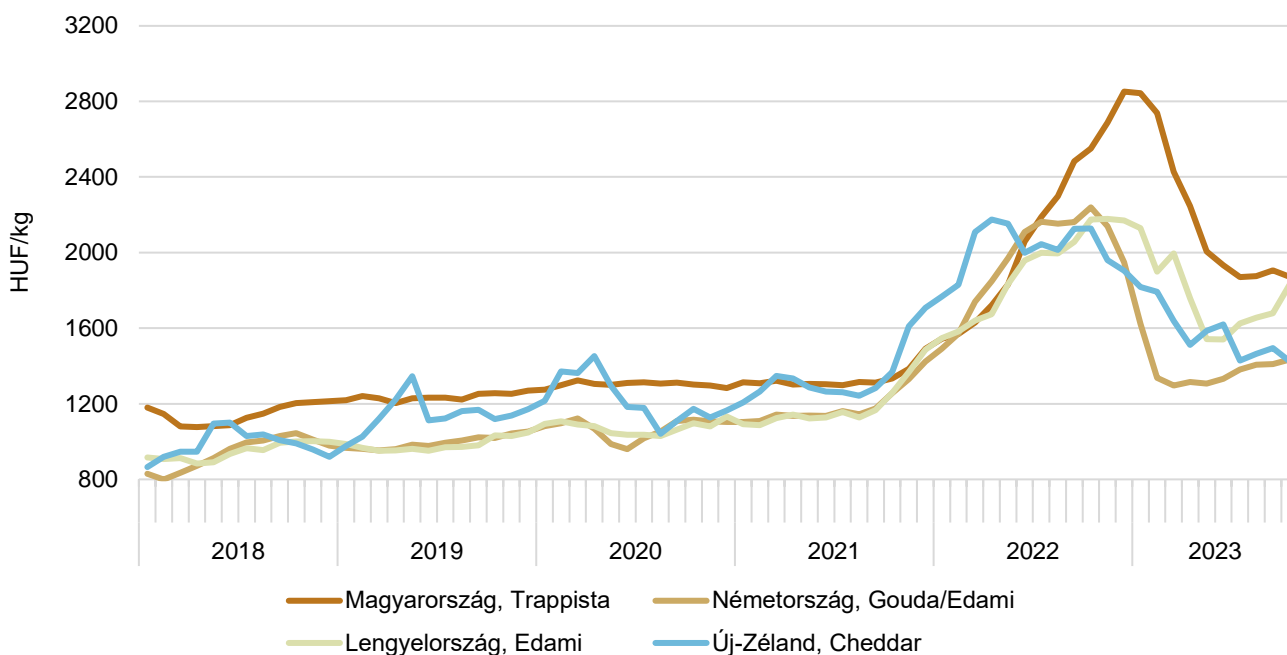
19. ábra: A folyadéktej^{a)} havi értékesítési ára nemzetközi összehasonlításban (2018–2023)

^{a)} 1,5 százalékos zsírtartalmú dobozos tartós tej.
 Forrás: AKI PÁIR, PPA ATIS, MZCR

20. ábra: A folyadéktej^{a)} heti értékesítési ára nemzetközi összehasonlításban (2022–2023)

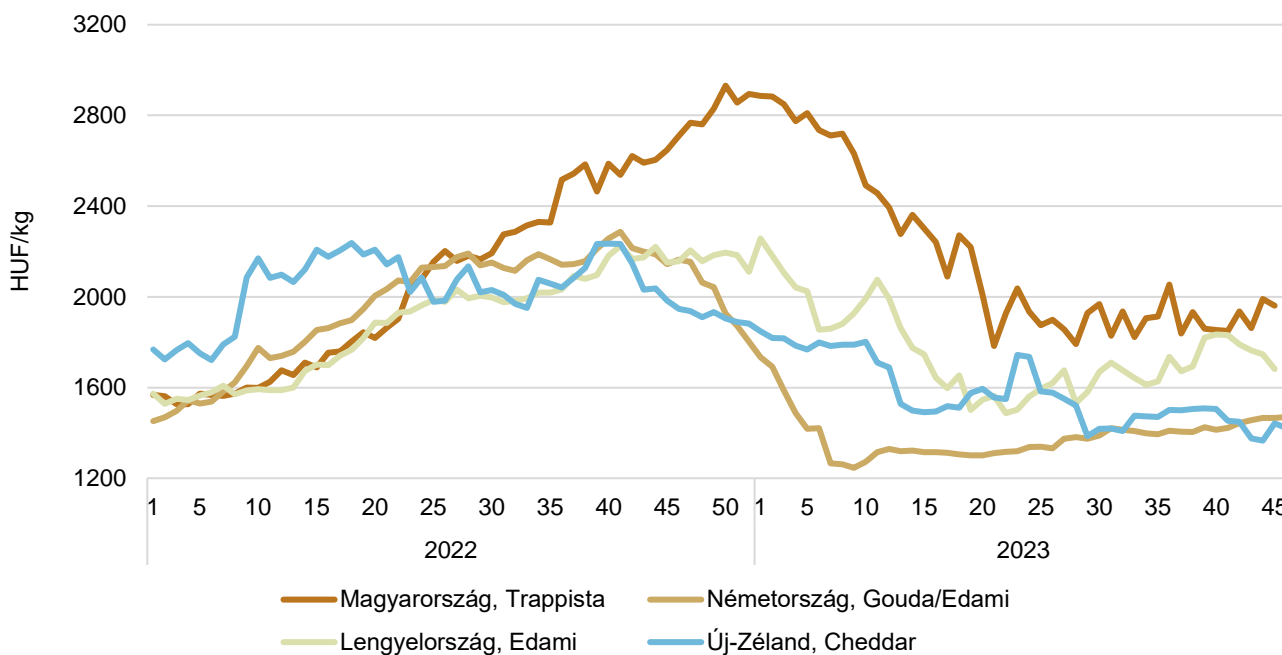
^{a)} 1,5 százalékos zsírtartalmú dobozos tartós tej.
 Forrás: AKI PÁIR, PPA ATIS, Minrol

21. ábra: **A sajt havi értékesítési ára nemzetközi összehasonlításban (2018–2023)**

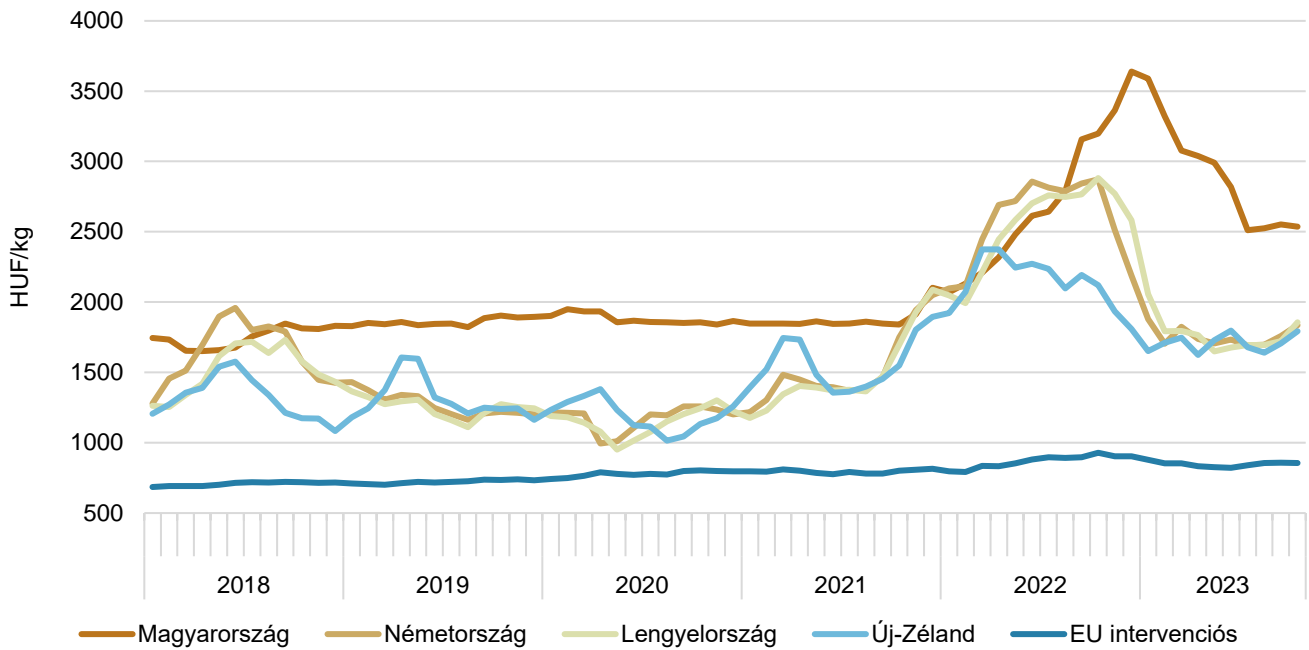


Forrás: AKI PÁIR, kemteni árutőzsde – ZMP, hannoveri árutőzsde – CLAL, MRIRW-CLAL, USDA

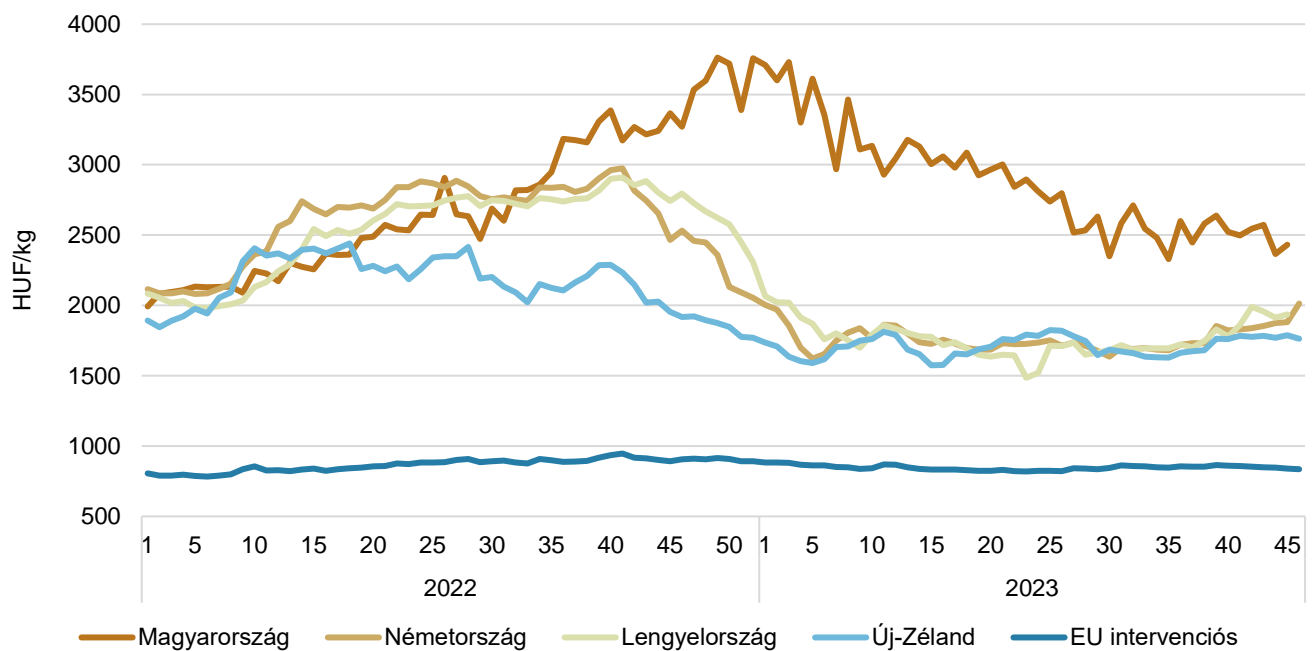
22. ábra: **A sajt heti értékesítési ára nemzetközi összehasonlításban (2022–2023)**



Forrás: AKI PÁIR, kemteni árutőzsde – ZMP, hannoveri árutőzsde – CLAL, Mintrol, USDA

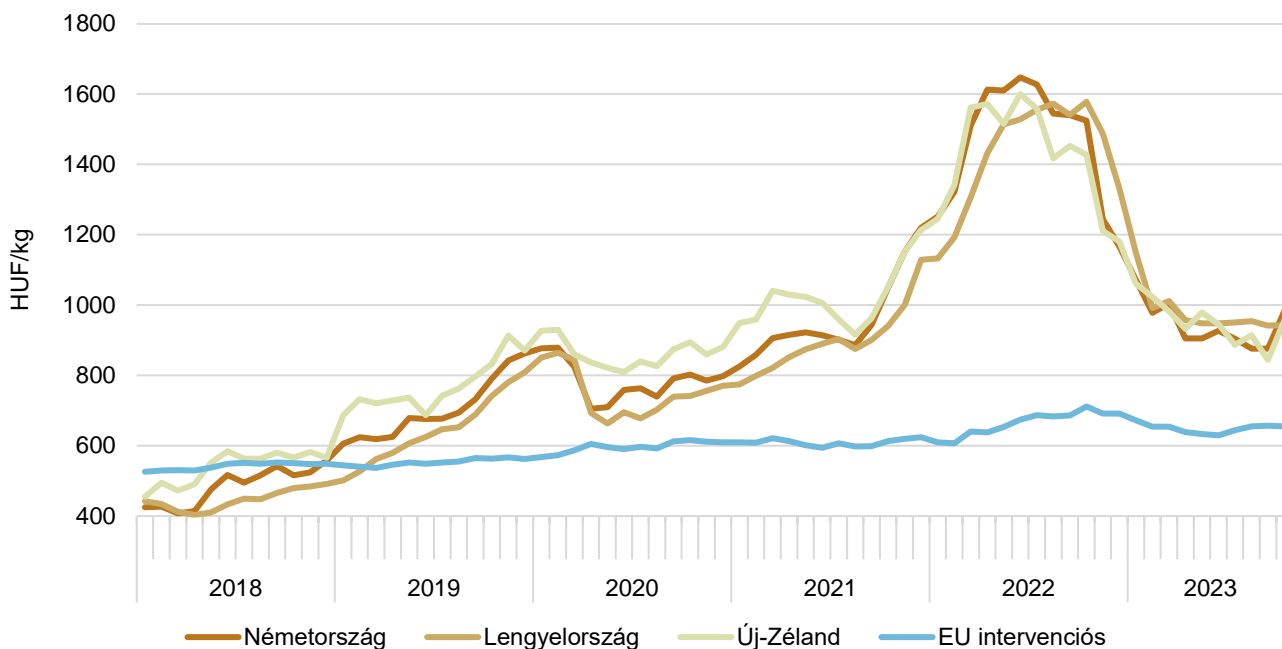
23. ábra: Az ömlesztett vaj^{a)} havi értékesítési ára nemzetközi összehasonlításban (2018–2023)

^{a)} Magyarországon az ömlesztett vaj helyett az adagolt vaj árát tüntettük fel.
 Forrás: AKI PÁIR, hannoveri árutőzsde – CLAL, Európai Bizottság, MRiRW-CLAL, USDA

24. ábra: Az ömlesztett vaj^{a)} heti értékesítési ára nemzetközi összehasonlításban (2022–2023)

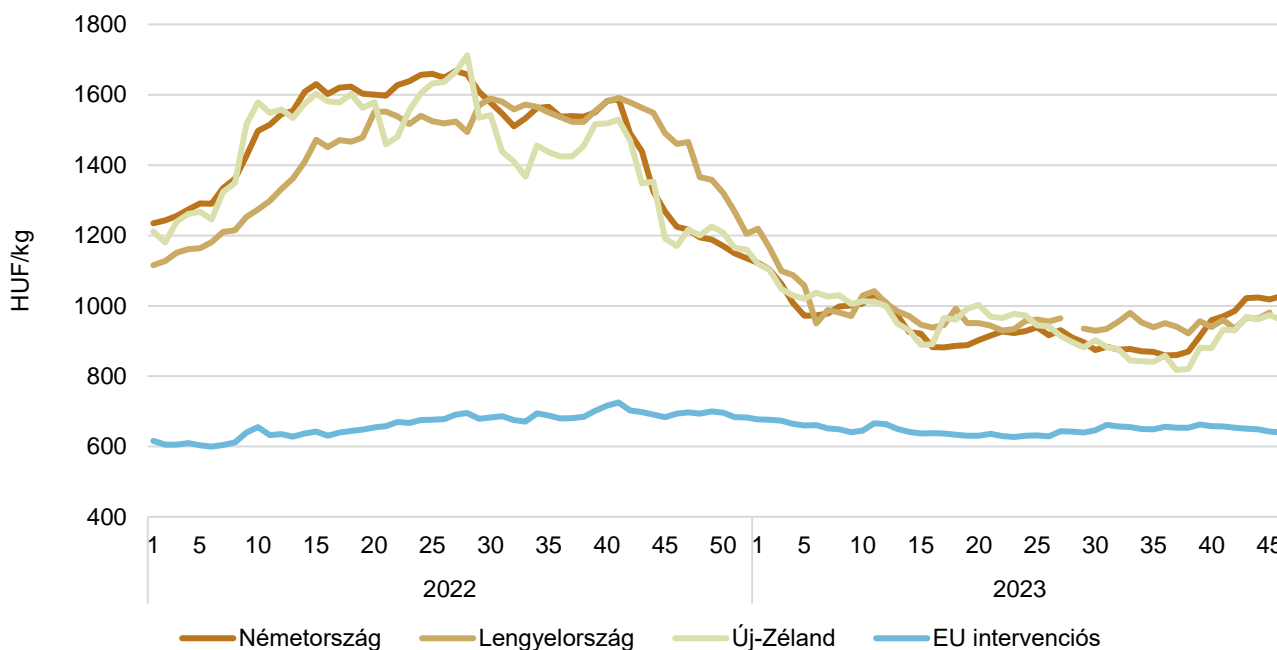
^{a)} Magyarországon az ömlesztett vaj helyett az adagolt vaj árát tüntettük fel.
 Forrás: AKI PÁIR, hannoveri árutőzsde – CLAL, Minrol, USDA Európai Bizottság

25. ábra: **A sovány tejpor havi értékesítési ára nemzetközi összehasonlításban (2018–2023)**



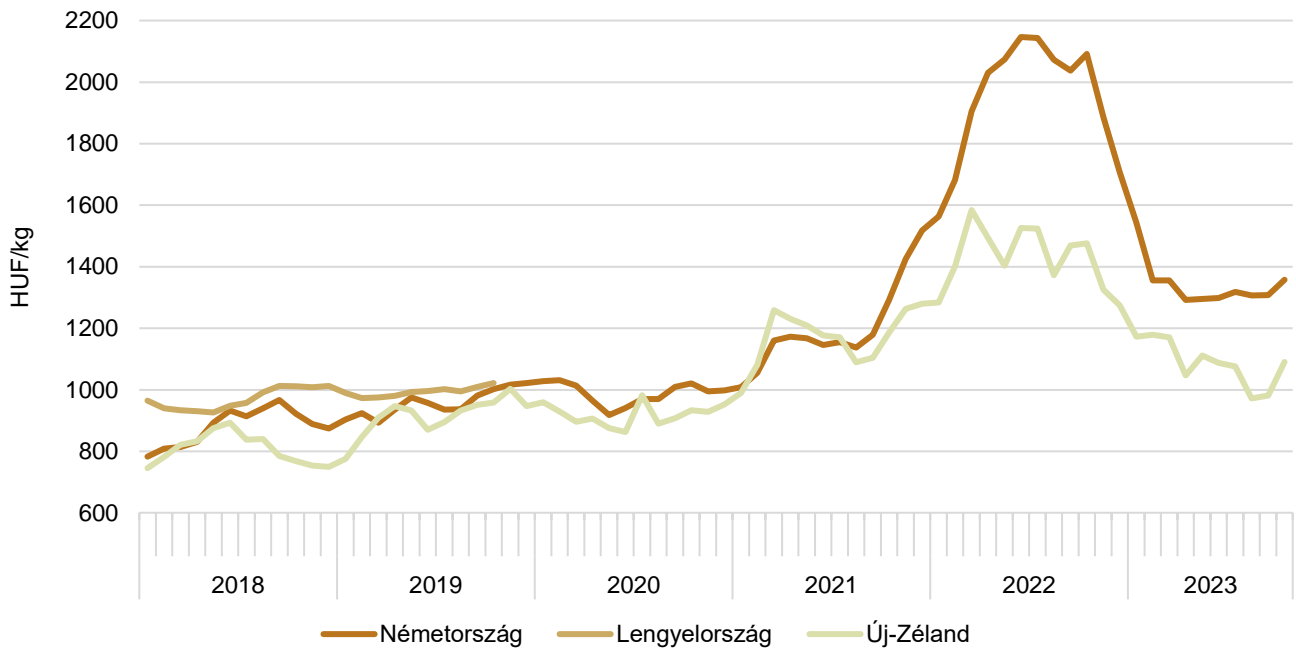
Forrás: ZMP, kempteni árutőzsde, Európai Bizottság, MRiRW-CLAL, USDA

26. ábra: **A sovány tejpor heti értékesítési ára nemzetközi összehasonlításban (2022–2023)**



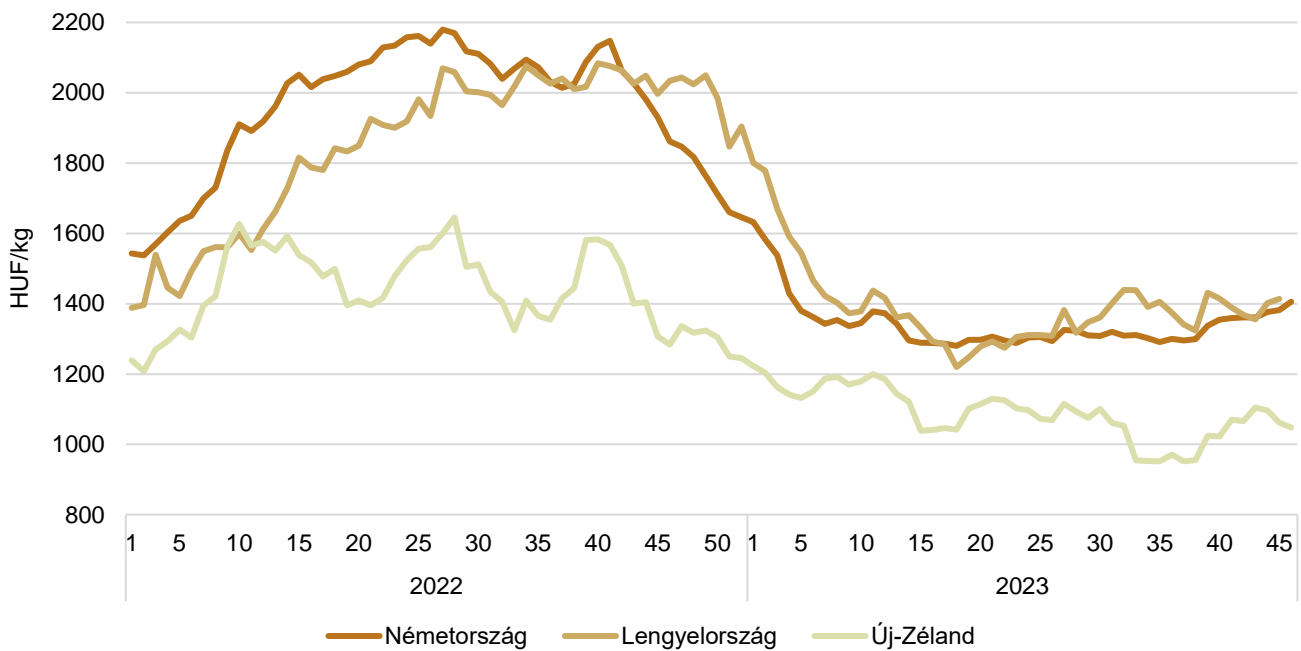
Forrás: ZMP, kempteni árutőzsde, Minrol, USDA, Európai Bizottság

27. ábra: A teljes tejpör havi értékesítési ára nemzetközi összehasonlításban (2018–2023)



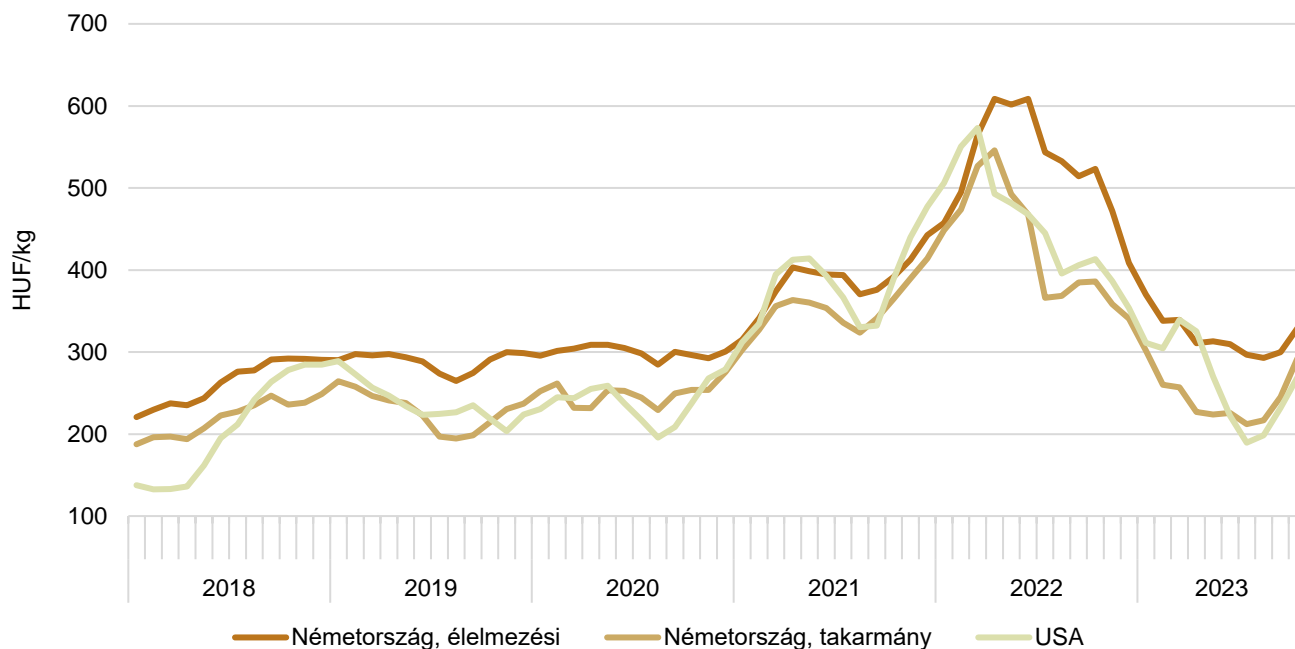
Forrás: ZMP, kemteni árutőzsde, IERIGŽ – PIB, USDA

28. ábra: A teljes tejpör heti értékesítési ára nemzetközi összehasonlításban (2022–2023)



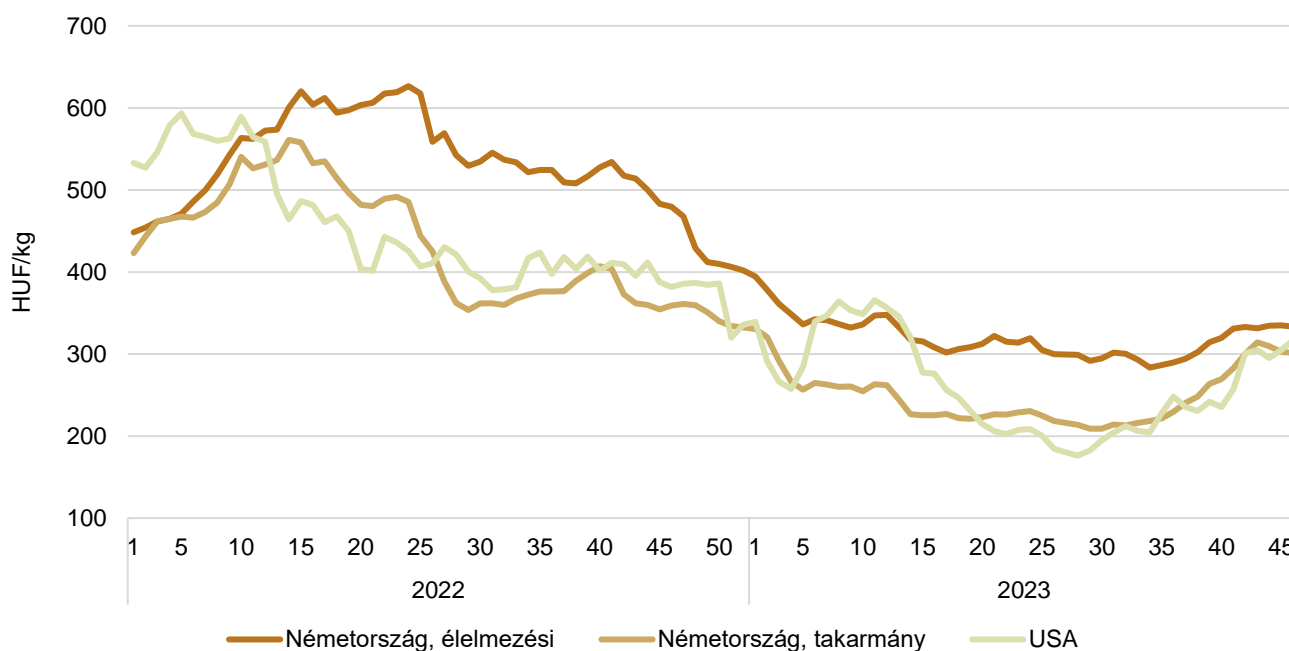
Forrás: Kemteni árutőzsde, Minrol, USDA

29. ábra: **A tejsavópor havi értékesítési ára nemzetközi összehasonlításban (2018–2023)**



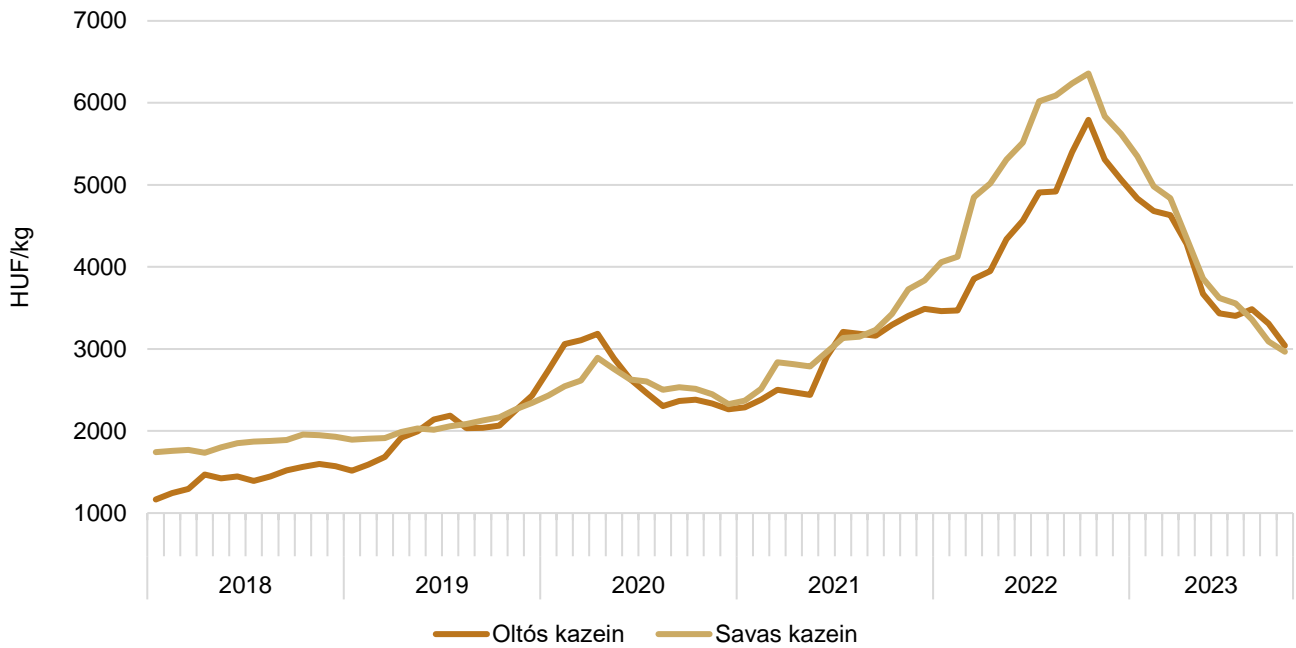
Megjegyzés: Az USA-ban az adatok a középső területekre vonatkoznak.
 Forrás: ZMP, kemteni árutózsde, USDA

30. ábra: **A tejsavópor heti értékesítési ára nemzetközi összehasonlításban (2022–2023)**

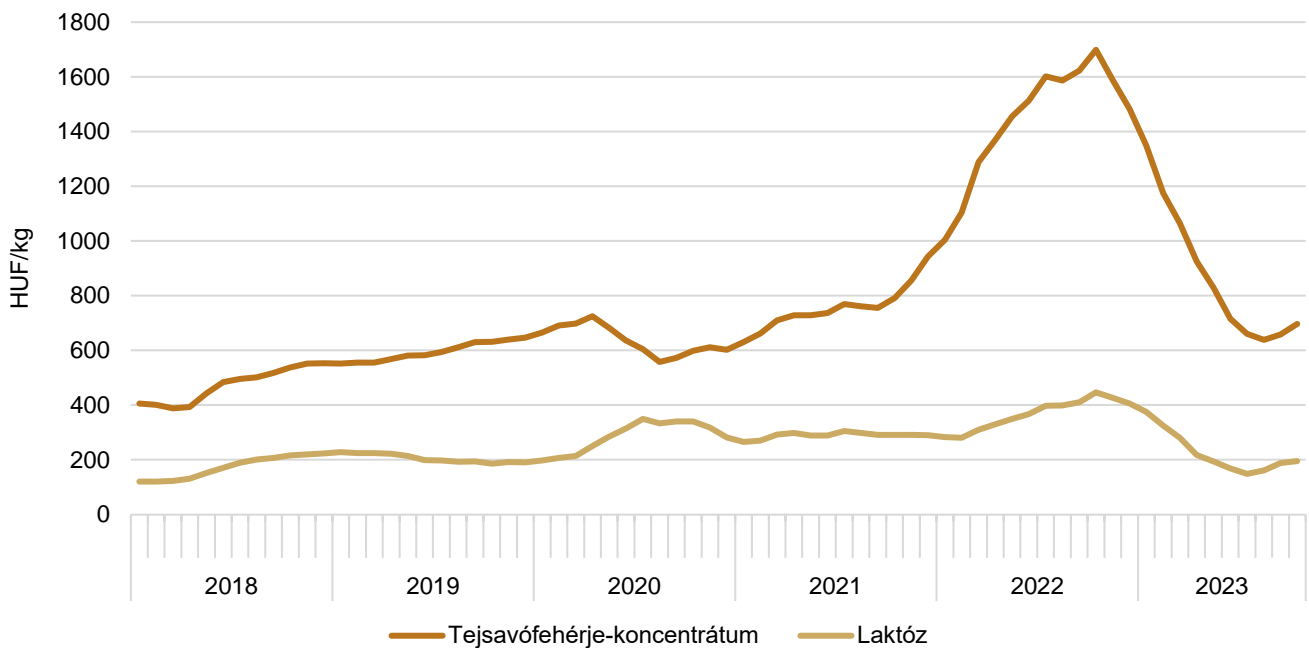


Forrás: ZMP, kemteni árutózsde, USDA

31. ábra: A kazein feldolgozói értékesítési ára az USA-ban (2018–2023)



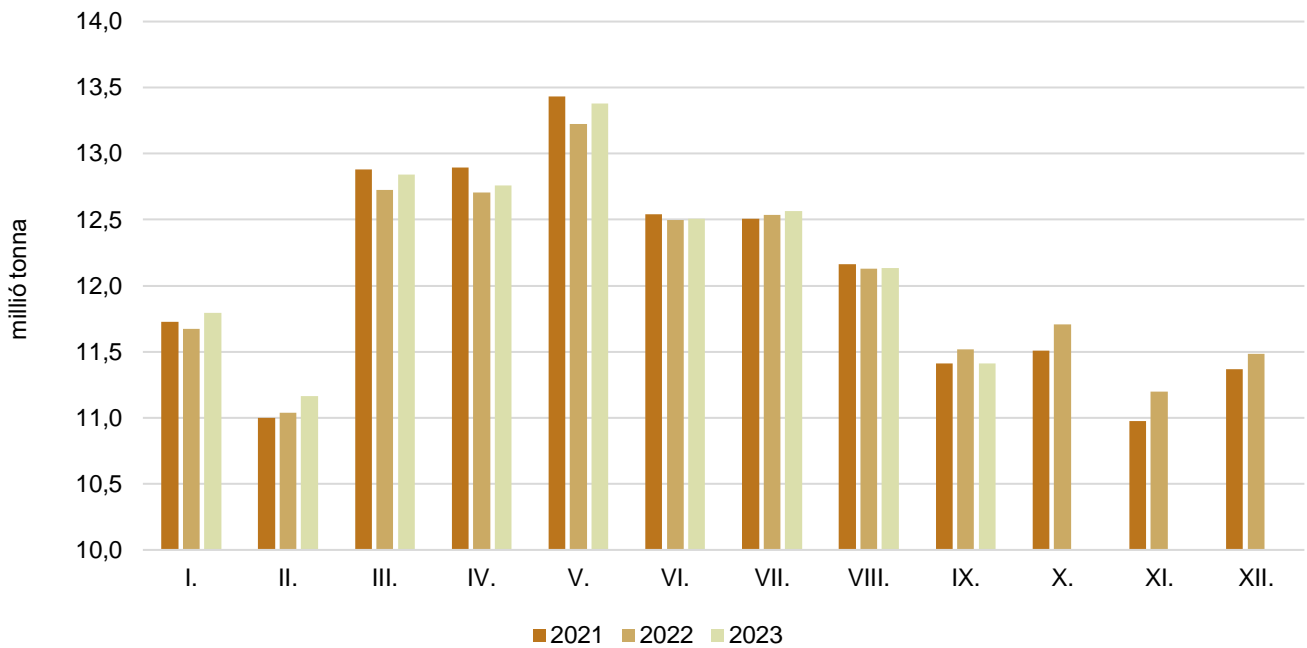
Forrás: USDA

32. ábra: A tejsavófehérje-koncentrátum és a laktóz feldolgozói értékesítési ára az USA-ban^{a)} (2018–2023)

^{a)} A középső területek és a nyugati part jegyzése.
Forrás: USDA

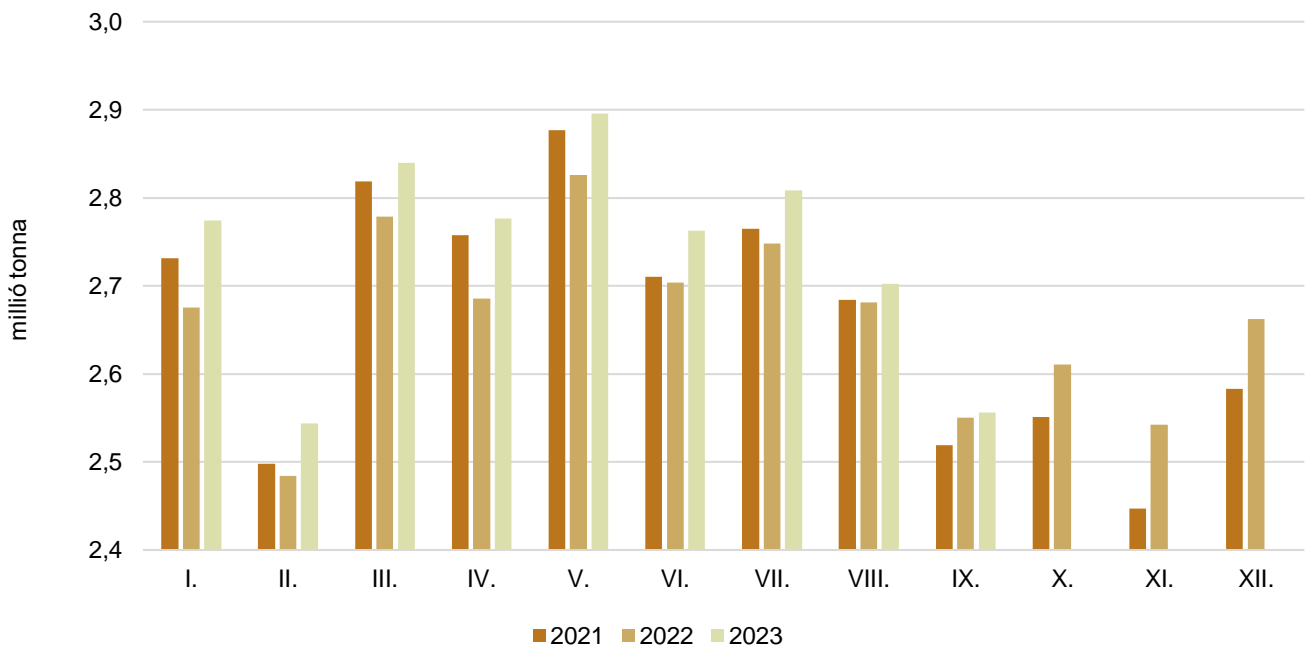
Tejfelvásárlás

33. ábra: **Az Európai Unióban (EU27) felvásárolt nyerstej havi mennyisége (2021–2023)**

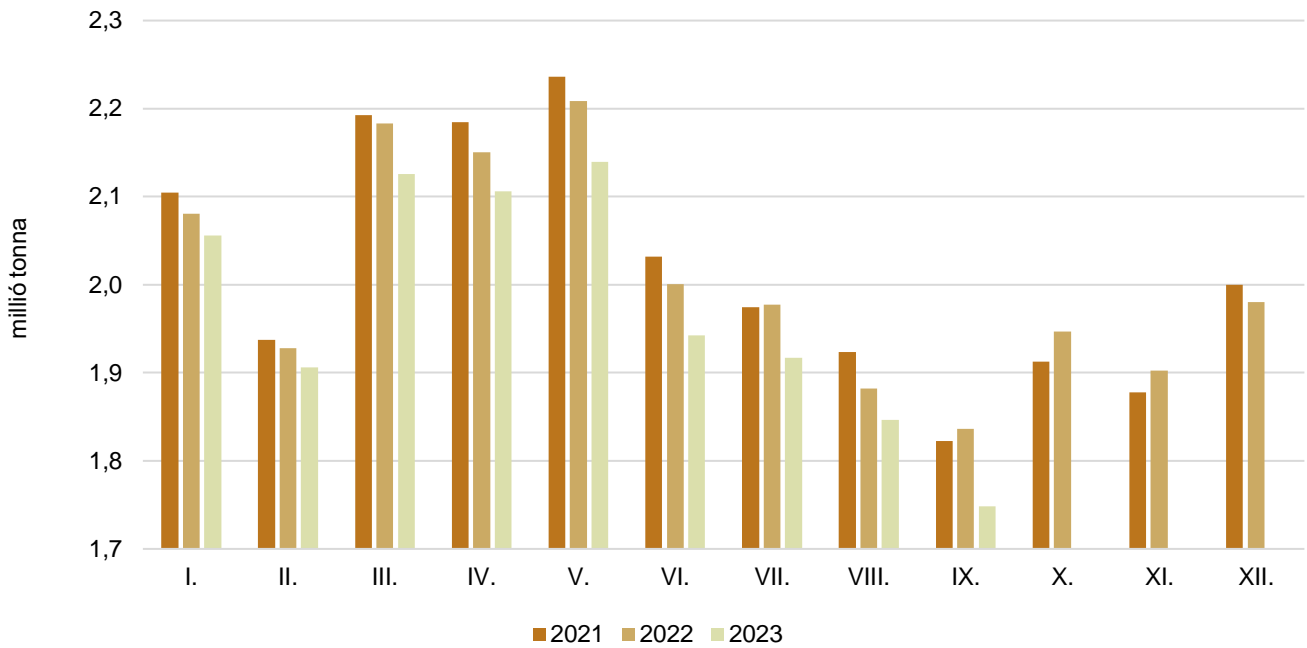


Forrás: Eurostat

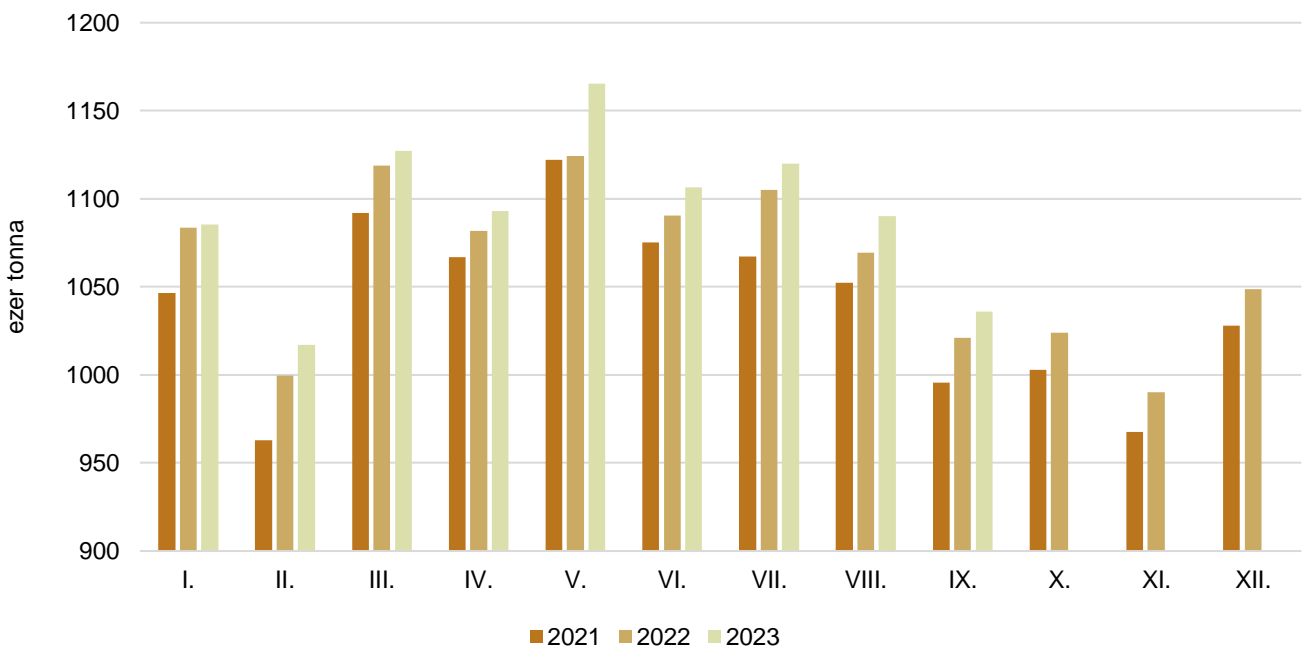
34. ábra: **A Németországban felvásárolt nyerstej havi mennyisége (2021–2023)**



Forrás: Eurostat

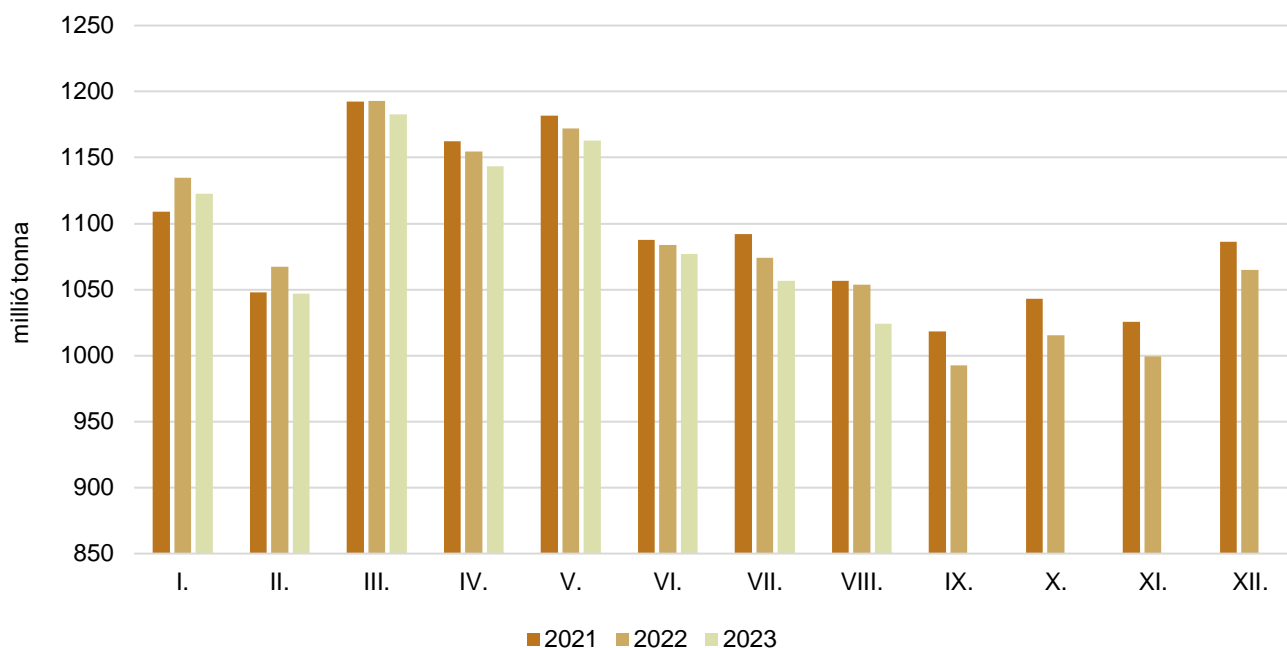
35. ábra: **A Franciaországban felvásárolt nyerstej havi mennyisége (2021–2023)**

Forrás: Eurostat

36. ábra: **A Lengyelországban felvásárolt nyerstej havi mennyisége (2021–2023)**

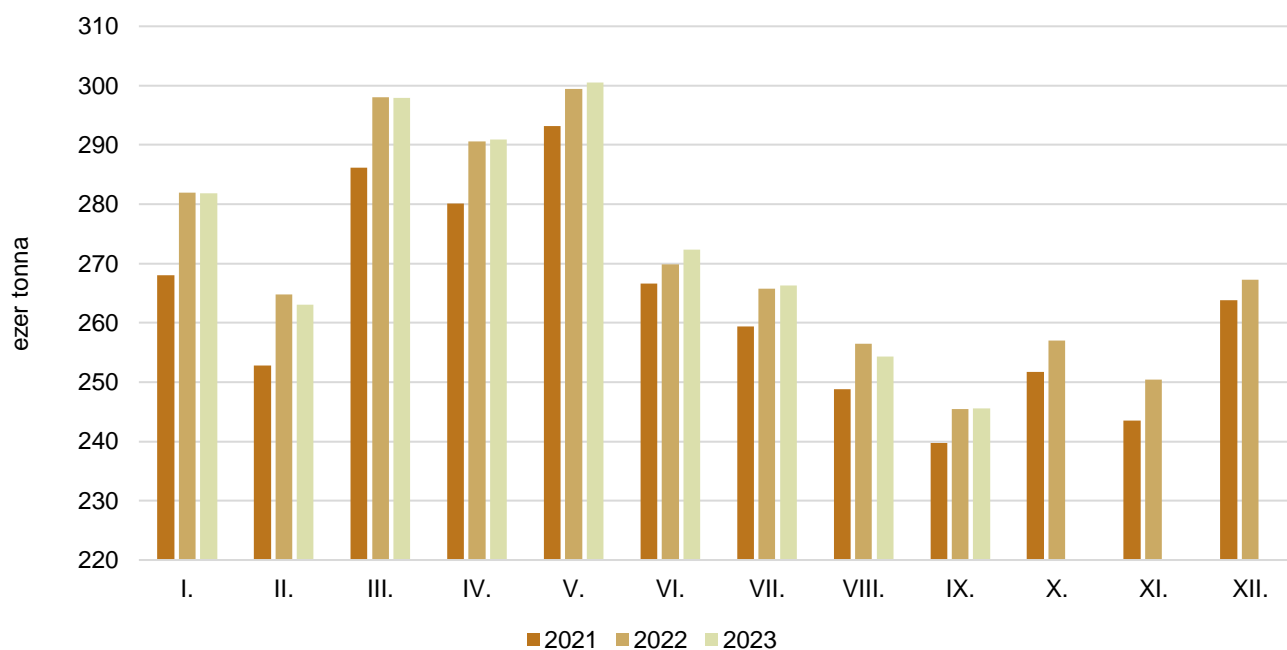
Forrás: GUS

37. ábra: **Az Olaszországban felvásárolt nyerstej havi mennyisége (2021–2023)**

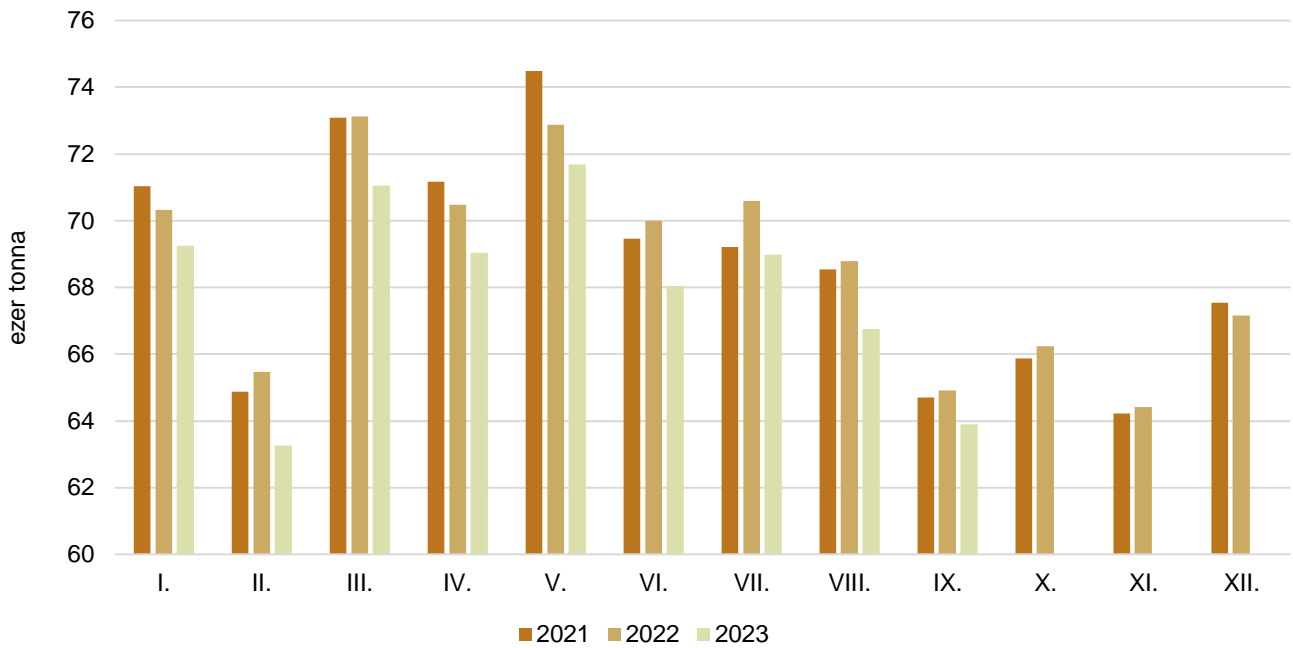


Forrás: AGEA-CLAL

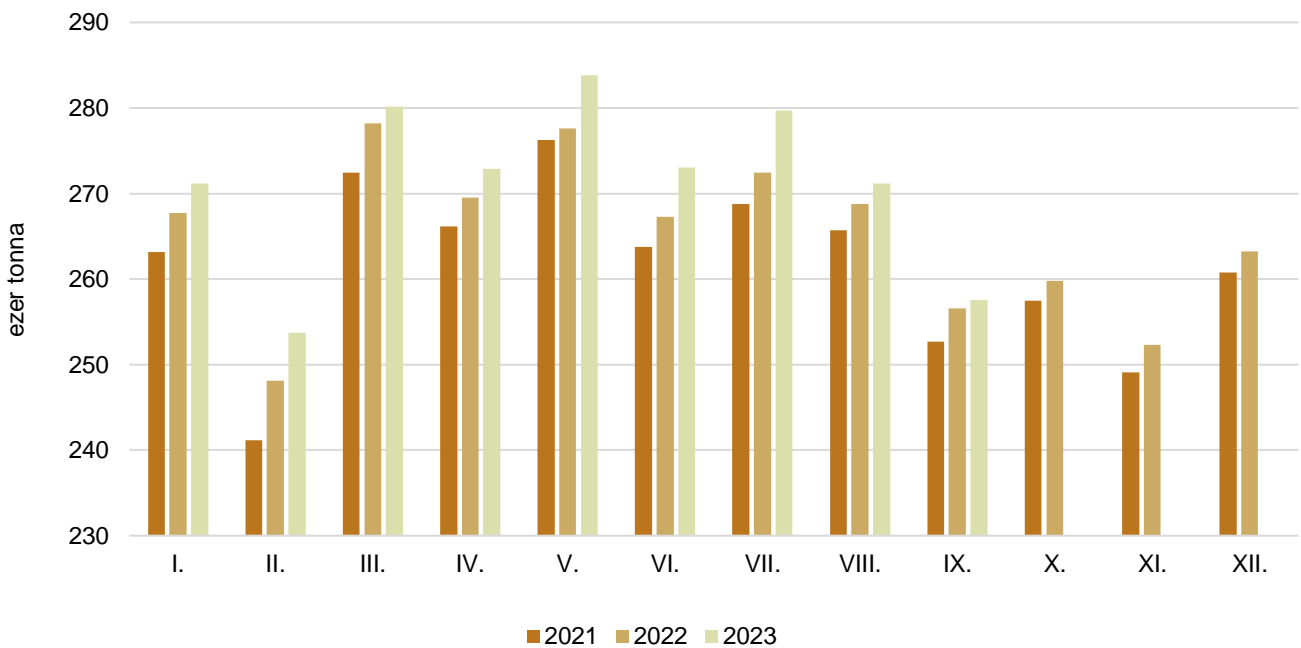
38. ábra: **Az Ausztriában felvásárolt nyerstej havi mennyisége (2021–2023)**



Forrás: AMA

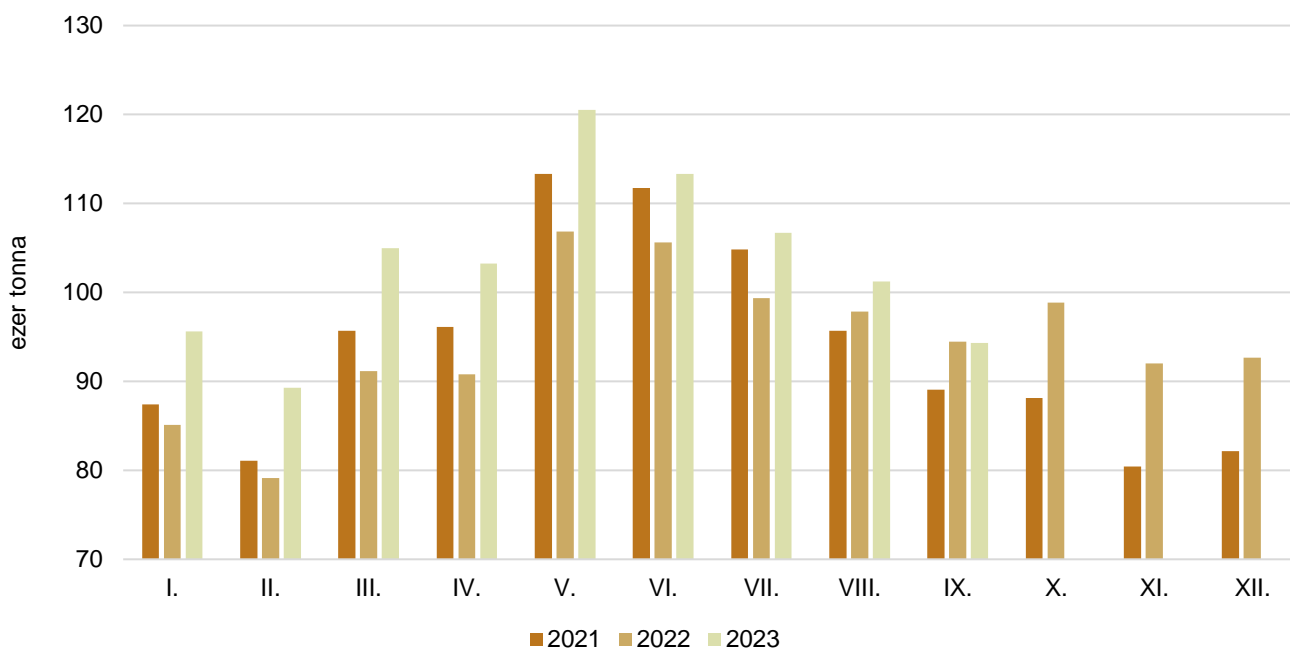
39. ábra: **A Szlovákiában felvásárolt nyerstej havi mennyisége (2021–2023)**

Forrás: APA

40. ábra: **A Csehországban felvásárolt nyerstej havi mennyisége (2021–2023)**

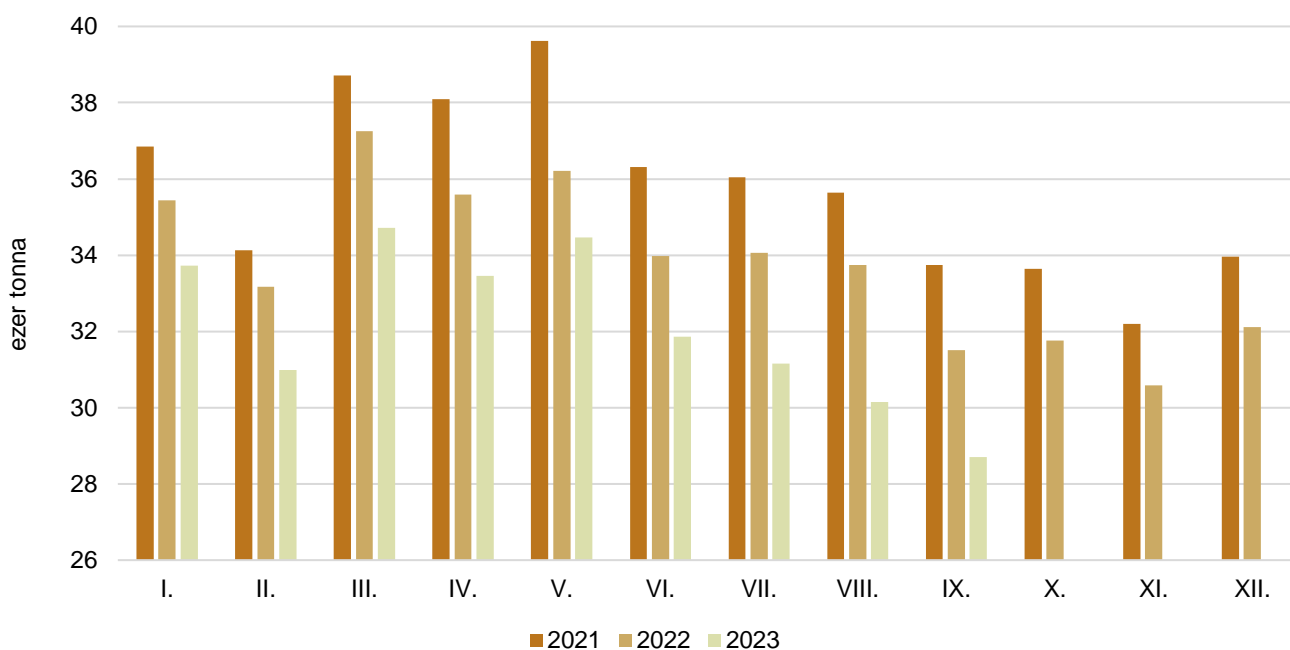
Forrás: MZCR

41. ábra: **A Romániában felvásárolt nyerstej havi mennyisége (2021–2023)**



Forrás: INSSE

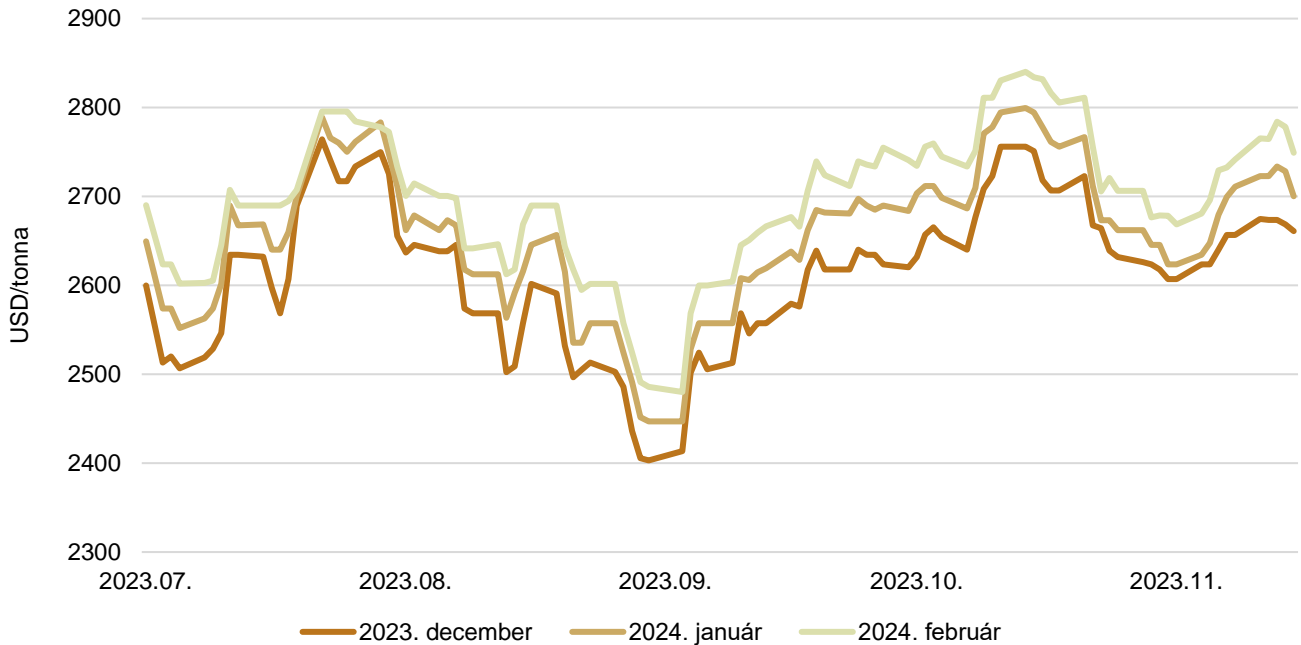
42. ábra: **A Horvátországban felvásárolt nyerstej havi mennyisége (2021–2023)**



Forrás: DZS

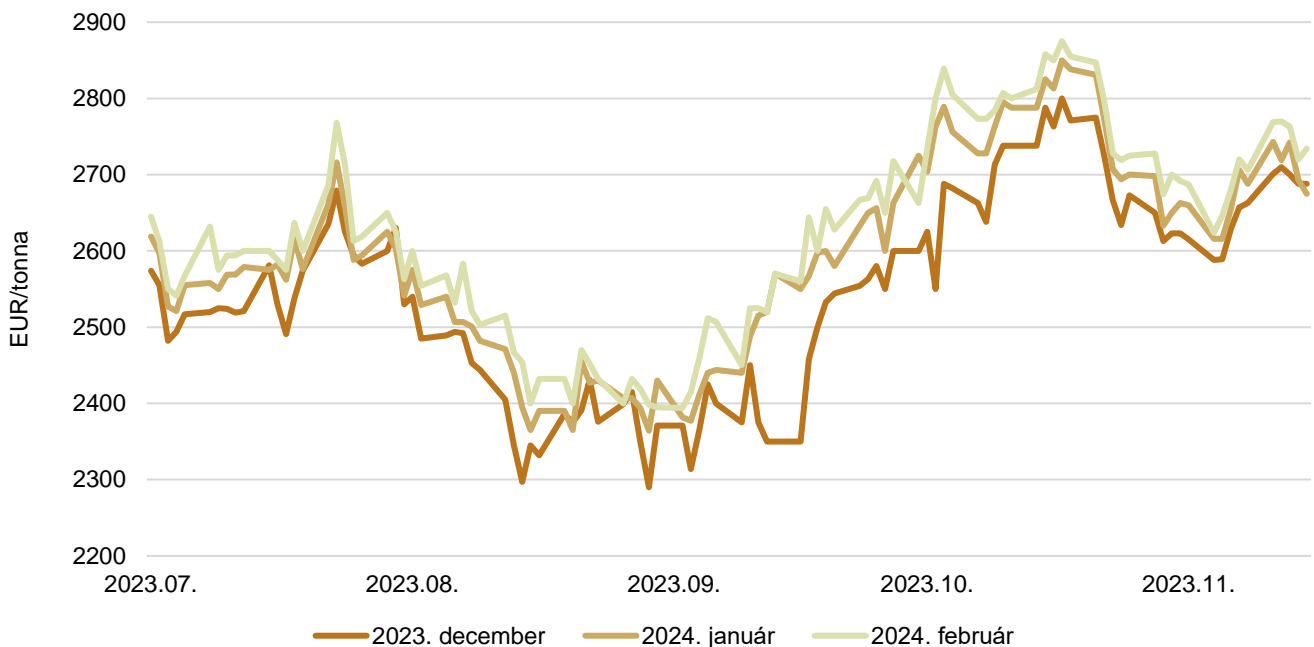
Határidős jegyzések

43. ábra: **A sovány tejpör különböző határidőre szóló jegyzése a chicagói árutőzsdén (2023)**



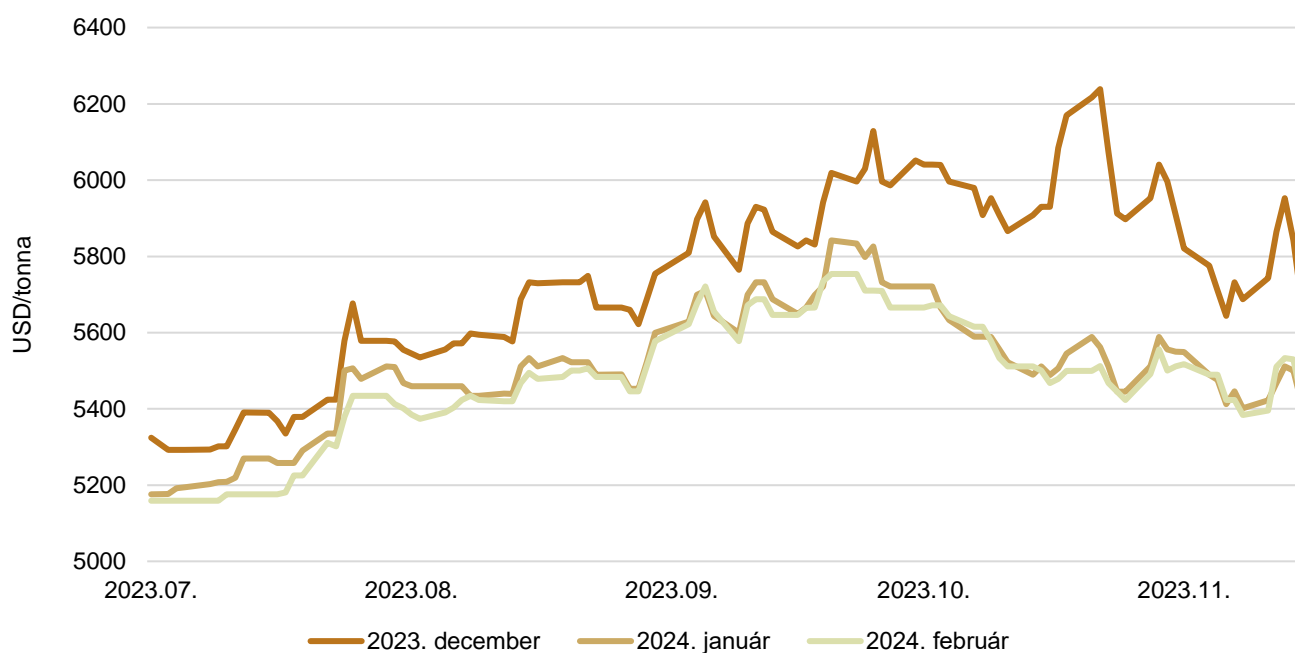
Forrás: CME Group – Chicago Board of Trade

44. ábra: **A sovány tejpör különböző határidőre szóló jegyzése a lipcsei árutőzsdén (2023)**



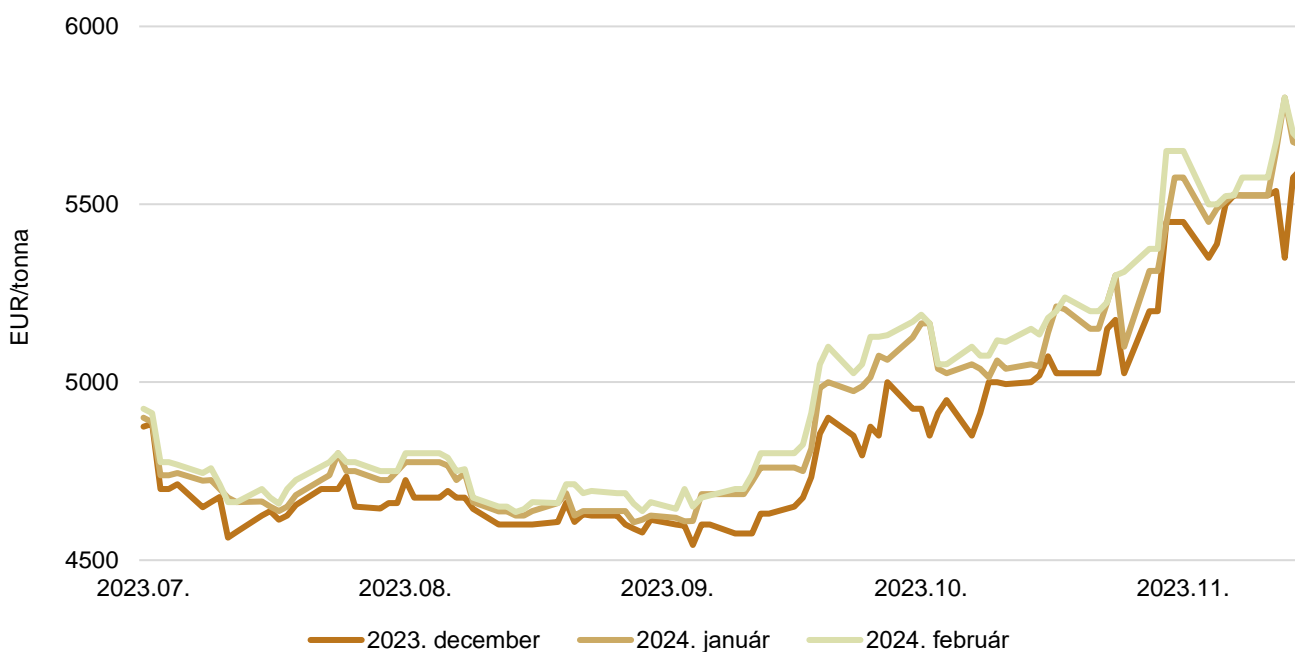
Forrás: European Energy Exchange

45. ábra: **A vaj különböző határidőre szóló jegyzése a chicagói árutőzsdén (2023)**



Forrás: CME Group – Chicago Board of Trade

46. ábra: **A vaj különböző határidőre szóló jegyzése a lipcsei árutőzsdén (2023)**



Forrás: European Energy Exchange

Nemzetközi előrevetítések

11. táblázat: Az Európai Unió (EU27) tejpiaca (2018–2023)

	2019	2020	2021	2022	2023 ^{a)}	2024 ^{b)}	2023/2022 (százalék)	2024/2023 (százalék)
Tejhasznú tehénállomány (millió egyed)	20,5	20,2	19,9	19,8	19,7	19,6	99,49	99,49
Tejhozam (kg/tejhasznú tehen)	7 304,5	7 483,4	7 578,2	7 636,0	7 710,0	7 775,8	100,97	100,85
Tejtermelés (millió tonna)	152,2	154,0	153,6	153,7	154,2	154,5	100,33	100,19
Tejbeszállítás	142,6	144,8	144,6	144,8	145,3	145,6	100,35	100,21
Beszállítási arány	93,7	94,0	94,2	94,2	94,2	94,2	100,00	100,00

^{a)} Becslés.

^{b)} Előrevetítés.

Forrás: Európai Bizottság

12. táblázat: A világ tehéntejtermelése (2018–2023)

	2018	2019	2020	2021	2022 ^{a)}	2023 ^{a)}	2022/2021 (százalék)	2023/2022 (százalék)
Európai Unió	142 258	143 060	145 436	144 833	144 378	144 000	99,69	99,74
Egyesült Államok	98 688	99 084	101 292	102 646	102 722	103 596	100,07	100,85
India	89 800	92 000	93 800	96 000	97 000	99 500	101,04	102,58
Kína	30 750	32 012	34 400	36 830	39 200	41 000	106,43	104,59
Oroszország	30 398	31 154	32 010	32 020	32 150	32 300	100,41	100,47
Brazília	23 745	24 262	24 965	24 845	23 660	24 500	95,23	103,55
Új-Zéland	22 017	21 896	21 980	21 995	21 051	21 500	95,71	102,13
Egyesült Királyság	15 189	15 429	15 447	15 428	15 500	15 600	100,47	100,65
Mexikó	12 368	12 650	12 750	12 850	12 980	13 250	101,01	102,08
Argentína	10 837	10 640	11 445	11 900	11 904	11 600	100,03	97,45
Kanada	9 944	9 903	10 035	10 157	10 230	10 330	100,72	100,98
Ausztrália	9 451	8 832	9 099	9 067	8 455	8 200	93,25	96,98
Fehéroroszország	7 345	7 394	7 765	7 830	7 910	7 980	101,02	100,88
Japán	7 289	7 314	7 438	7 515	7 630	7 660	101,53	100,39
Ukrajna	10 070	9 646	9 258	8 800	7 300	6 980	82,95	95,62
Dél-Korea	2 041	2 035	2 088	2 030	2 040	2 020	100,49	99,02
Tajvan	385	410	437	450	460	465	102,22	101,09
Fülöp-szigetek	16	17	17	16	17	17	106,25	100,00
Összesen	522 591	527 738	539 662	545 212	544 587	550 498	99,89	101,09

^{a)} Előrevetítés.

Forrás: USDA

