

AGRÁRPIACI JELENTÉSEK

**ÉLŐ ÁLLAT ÉS
HÚS**

XXVI. évfolyam • 22. szám • 2023

ÉLŐÁLLAT ÉS HÚS
XXVI. évfolyam • 22. szám • 2023
2023 november 14.

Megjelenik kéthetente

Felelős szerkesztő
Dr. Stummer Ildikó

Szerző
Nyárs Klaudia
nyars.klaudia@aki.gov.hu



1093 Budapest, Zsil utca 3–5.
Telefon: +36 1 217 1011
www.aki.gov.hu
aki@aki.gov.hu

A kiadvány az Agrárközgazdasági Intézet
által üzemeltetett Piaci Árinformációs Rendszer
adatai alapján készül.



Friss adatokért kérjük látogasson el a
[PÁIR lekérdezhető adatok](#) felületre.

ISSN 1418 2130

A kiadványokkal kapcsolatban részletes
felvilágosítást ad:
Publikációs Csoport – publikacio@aki.gov.hu

Tartalomjegyzék

Összefoglaló	3
Summary	3
Piaci jelentés	4
Világ	4
Európai Unió	4
Magyarország	4
Ábrák, táblázatok	5
Sertés	5
Szarvasmarha	13
Bárány	18
Nemzetközi előrevetítések	21



Összefoglaló

Az AKI PÁIR adatai szerint a hazai termelésű vágósertés termelői ára áfa és szállítási költség nélkül 845 forint/kilogramm hasított meleg súly volt 2023 októberében, ami 1,6 százalékos emelkedést jelentett az egy évvel korábbi átlagárhoz képest. A darabolt sertéshús (karaj, tarja, comb) feldolgozó értékesítési ára 1,5 százalékkal volt magasabb ugyanebben az összehasonlításban.

Summary

According to AKI PÁIR, the producer price of domestically produced slaughter pigs (excluding VAT and transport costs) was HUF 845 per kilogram carcass weight in October 2023, which was 1.6 per cent increase compared to the average price in October 2022. The processing sales price of cut pork (loin, ribs, thighs) increased by 1.5 per cent in October 2023 compared to the same month in 2022.

Piaci jelentés

Világ

Az Amerikai Egyesült Államok agrárminisztériumának (USDA) októberi elemzése szerint az USA sertéshústermelése 3,5 százalékkal csökkenhet 2023 negyedik negyedévében a 2022 október–decemberében előállított mennyiséghez képest. Az USDA szakértői szerint a hízósertés termelői ára közel 9 százalékkal maradhat el az előző év azonos időszakától. A belső fogyasztás 1,5 százalékkal emelkedhet, a sertéshús-értékesítés 4 százalékkal lehet több a nemzetközi piacon a megfigyelt időszakban. Az USA élősertés-importja 5 százalékkal növekedhet, míg a sertéshús-behozatala 3 százalékkal csökkenhet a jelzett időszakban. Az USDA adatai szerint az USA sertéshústermelése nem változott 2023 január–szeptemberében a 2022. január–szeptemberi volumenhez képest. A vágások száma 2 százalékkal emelkedett, ugyanakkor a vágóhidakra kerülő sertések élősúlya 1 százalékkal mérséklődött a megfigyelt időszakban. Az USDA adatai szerint az Egyesült Államokban a sertés ára 1,86 dollár (USD)/kilogramm hasított hideg súly volt 2023 szeptemberében, ami 12 százalékos csökkenést jelentett az egy évvel korábbihoz képest. Brazíliában a sertés ára (9,17 brazil réal/kilogramm hasított hideg súly) 11 százalékkal maradt el 2023 októberében a 2022. októberitől. A brazil sertés- és baromfifitenyésztők szövetségének (ABPA) adatai szerint Brazília sertéshúskivitele az év első 10 hónapjában meghaladta az 1 millió tonnát, az előrejelzések szerint 2023 végére 1,2 millió tonnát tehet ki. A sertéshúsexport fő célországai továbbra is Kína, Hongkong és a Fülöp-szigetek voltak.

Európai Unió

Az Európai Bizottság adatai szerint az Európai Unió 2023 január–júliusában 19 százalékkal kevesebb (2,49 millió tonna) friss, fagyasztott és feldolgozott sertéshúst értékesített a nemzetközi piacon, mint 2022 azonos időszakában. Az Európai Unióban az „E” kereskedelmi osztályba tartozó sertés vágóhídi belépési ára 2,24 euró/kilogramm hasított hideg súly volt 2023 szeptemberében, 10 százalékkal nőtt egy év alatt. Az uniós sertéspiac szempontjából meghatározó vállalatok és vágóhidak sertésárai átlagosan 9 százalékkal emelkedtek 2023 45. hetében az előző év azonos hetének átlagárához képest. A németországi szerződéses ár, a West Fleisch felvásárlási ára és a Tönnies felvásárlási ára 2,10 euró/kilogramm hasított súly volt a megfigyelt héten. A Vion 2,19, a Danish Crown 1,70 és a Tican 1,73 euró/kilogramm hasított súly áron vásárolta a sertéseket a 45. héten.

Magyarország

A KSH adatai szerint Magyarország élősertés-kivitele 9,5 százalékkal csökkent (19,9 ezer tonna) 2023 január–augusztusában a 2022. január–augusztusi mennyiséghez viszonyítva. Az élősertés-behozatal 11 százalékkal 49,2 ezer tonnára nőtt a megfigyelt időszakban. A nemzetközi piacon értékesített sertéshús mennyisége 12,5 százalékkal csökkent (94,3 ezer tonna), ugyanakkor értéke közel 11 százalékkal nőtt a megfigyelt időszakban. A sertéshúsimport volumene 12 százalékkal (92 ezer tonna) esett vissza, míg értéke 26 százalékkal volt több.

Az AKI PÁIR adatai szerint a hazai termelésű vágósertés termelői ára áfa és szállítási költség nélkül 845 forint/kilogramm hasított meleg súly volt 2023 októberében, ami 1,6 százalékos emelkedést jelentett az egy évvel korábbi átlagárához képest. A darabolt sertéshús (karaj, tarja, comb) feldolgozó értékesítési ára 1,5 százalékkal volt magasabb ugyanebben az összehasonlításban. A KSH adatai szerint a rövidkaraj fogyasztói ára 8 százalékkal, a sertéscombé 20 százalékkal nőtt ugyanekkor.

Ábrák, táblázatok

Sertés

1. táblázat: **A vágósertés termelői ára^{a)} Magyarországon**

Megnevezés	Minőségi kategória	Mértékegység	2022. 44. hét	2023. 43. hét	2023. 44. hét	2023. 44. hét/ 2022. 44. hét (százalék)	2023. 44. hét/ 2023. 43. hét (százalék)
Vágósertés, hazai termelésből	E	darab	21 471	20 895	21 351	99,44	102,18
		HUF/kg hasított meleg súly	782,98	808,20	807,35	103,11	99,89
	Valamennyi kategória ^{b)}	darab	47 500	53 567	50 740	106,82	94,72
		HUF/kg hasított meleg súly	785,94	813,64	812,10	103,33	99,81

^{a)} Az ár nem tartalmazza a szállítási költséget.

^{b)} S-P, Nem minősített, M1.

Forrás: AKI PÁIR

2. táblázat: **A vágósertés vágóhídi belépési ára^{a)} Magyarországon**

Megnevezés	Mértékegység	2022. 44. hét	2023. 43. hét	2023. 44. hét	2023. 44. hét/ 2022. 44. hét (százalék)	2023. 44. hét/ 2023. 43. hét (százalék)
Vágósertés, hazai termelésből származó	darab	47 500	53 567	50 740	106,82	94,72
	HUF/kg hasított meleg súly	798,14	825,84	824,30	103,28	99,81
Vágósertés, importból származó	darab	6 381	7 795	7 339	115,01	94,15
	HUF/kg hasított meleg súly	789,19	813,06	809,52	102,58	99,57

^{a)} A sertések termelői ára a vágóhíd kapujában, amely tartalmazza a szállítási költséget is.

Forrás: AKI PÁIR

3. táblázat: **A hizósertéstáp értékesítési ára Magyarországon**

Megnevezés	Mértékegység	2022. szeptember	2023. augusztus	2023. szeptember	2023. szeptember/ 2022. szeptember (százalék)	2023. szeptember/2023. augusztus (százalék)
Hizósertéstáp I.	tonna	3 201	2 362	2 943	91,94	124,58
	HUF/tonna	150 705	129 483	128 104	85,00	98,93
Hizósertéstáp II.	tonna	6 414	6 419	6 306	98,31	98,24
	HUF/tonna	119 025	119 596	120 357	101,12	100,64
Hizósertéstáp III.	tonna
	HUF/tonna

... = Adatvédelmi korlátok miatt nem közölhető adat.

Forrás: AKI PÁIR

4. táblázat: **A nyers sertéshúsok feldolgozói értékesítési ára Magyarországon**

Megnevezés	Mértékegység	2022. 44. hét	2023. 43. hét	2023. 44. hét	2023. 44. hét/ 2022. 44. hét (százalék)	2023. 44. hét/ 2023. 43. hét (százalék)
Csontos sertéshús, lehúzott, félben (fej, láb és fark nélkül)	tonna	187,19	234,65	212,10	113,31	90,39
	HUF/kg	1 176,15	1 204,30	1 208,18	102,72	100,32
Szalonnás és bőrös sertéshús, félben (fejvel, lábbal, farokkal)	tonna	258,20	339,68	328,98	127,42	96,85
	HUF/kg	929,44	979,61	983,71	105,84	100,42
Sertéskaraj, csonttal, szűzpecsenye nélkül	tonna	2,46	2,61	3,85	156,95	147,60
	HUF/kg	1 365,78	1 418,52	1 367,74	100,14	96,42
Sertéscomb, csont nélkül	tonna	304,26	372,19	213,95	70,32	57,49
	HUF/kg	1 488,11	1 596,70	1 602,52	107,69	100,36
Sertésstarja, csonttal	tonna	24,33	28,88	13,16	54,10	45,58
	HUF/kg	1 434,22	1 750,38	1 703,59	118,78	97,33
Sertéslapocka	tonna	110,69	112,62	205,76	185,88	182,70
	HUF/kg	1 440,28	1 492,55	1 380,79	95,87	92,51
Sertésoldalas	tonna	33,19	30,73	32,72	98,59	106,47
	HUF/kg	1 700,75	1 806,82	1 738,15	102,20	96,20
Sertésdagadó	tonna	1,69	4,28	3,04	180,35	71,04
	HUF/kg	1 332,65	1 391,99	1 400,68	105,10	100,62
Más sertéshús csonttal	tonna	747,45	229,96	234,44	31,36	101,95
	HUF/kg	963,95	815,23	847,72	87,94	103,99
Más sertéshús csont nélkül	tonna	437,80	669,17	646,40	147,65	96,60
	HUF/kg	1 023,49	1 085,16	1 137,82	111,17	104,85
Darált sertéshús	tonna
	HUF/kg

... = Adatvédelmi korlátok miatt nem közölhető adat.

Forrás: AKI PÁIR

5. táblázat: **A nyers sertéshúsok (friss) és a darálthús (friss) kiskereskedelmi beszerzési ára Magyarországon**

Megnevezés	Kiszereelés	Mértékegység	2022. 44. hét	2023. 43. hét	2023. 44. hét	2023. 44. hét/ 2022. 44. hét (százalék)	2023. 44. hét/ 2023. 43. hét (százalék)
Sertéscomb csont nélkül	lédig	tonna	252,11	256,87	192,62	76,40	74,99
		HUF/kg	1 413,55	1 592,54	1 579,67	111,75	99,19
	tálcás (500 gramm)	tonna	4,83	8,39	7,79	161,25	92,89
		HUF/kg	2 176,31	2 224,80	2 244,61	103,14	100,89
	vákuumos	tonna	138,54	145,40	131,46	94,89	90,41
		HUF/kg	1 725,30	1 691,82	1 682,79	97,54	99,47
Sertéslapocka	lédig	tonna	138,59	99,08	256,54	185,11	258,93
		HUF/kg	1 412,43	1 458,43	1 423,94	100,82	97,64
	tálcás (500 gramm)	tonna	5,18	2,53	2,70	52,16	106,84
		HUF/kg	2 049,86	2 092,97	2 090,48	101,98	99,88
	vákuumos	tonna	59,07	92,08	77,28	130,82	83,93
		HUF/kg	1 498,65	1 547,70	1 472,30	98,24	95,13
Sertéskaraj csonttal, szűzpecsenye nélkül	lédig	tonna	2,76	6,14	5,23	189,81	85,21
		HUF/kg	1 503,18	1 463,55	1 420,90	94,53	97,09
	tálcás (500 gramm)	tonna
		HUF/kg
	vákuumos	tonna	1,02	5,64	5,73	560,92	101,52
		HUF/kg	1 486,64	1 739,75	1 747,55	117,55	100,45
Sertésstarja csonttal	lédig	tonna	60,71	34,21	25,73	42,39	75,21
		HUF/kg	1 471,30	1 584,91	1 583,34	107,61	99,90
	tálcás (500 gramm)	tonna	...	1,77	2,05	...	116,08
		HUF/kg	...	2 182,45	2 148,34	...	98,44
	vákuumos	tonna	2,98	5,54	6,63	222,51	119,71
		HUF/kg	1 602,53	1 877,64	1 907,16	119,01	101,57
Sertésoldalas	lédig	tonna	36,71	17,48	16,66	45,40	95,36
		HUF/kg	1 635,25	1 407,10	1 511,91	92,46	107,45
	tálcás (500 gramm)	tonna
		HUF/kg
	vákuumos	tonna	24,79	13,51	157,10	54,50	58,18
		HUF/kg	1 979,12	1 927,73	93,66	97,40	100,77
Sertésdagadó	lédig	tonna	1,79	2,34	126,88	130,56	204,42
		HUF/kg	1 453,89	1 435,63	100,34	98,74	96,49
	tálcás (500 gramm)	tonna
		HUF/kg
	vákuumos	tonna	...	0,22	0,29	...	130,04
		HUF/kg	...	1 617,81	1 635,16	...	101,07
Sertés darálthús	tonna	138,20	210,67	245,42	177,58	116,50	
	HUF/kg	1 668,84	1 574,82	1 635,24	97,99	103,84	

... = Adatvédelmi korlátok miatt nem közölhető adat.

Forrás: AKI PÁIR

6. táblázat: **A vágósertés („E” minőségi kategória) vágóhídi belépési ára^{a)} az Európai Unióban**

EUR/100kg hasított hideg súly

	2022. 44. hét	2023. 43. hét	2023. 44. hét	2023. 44. hét/ 2022. 44. hét (százalék)	2023. 44. hét/ 2023. 43. hét (százalék)
Magyarország	199,01	218,36	218,89	109,99	100,24
Belgium	176,95	203,09	202,98	114,71	99,95
Bulgária	249,47	268,37	265,24	106,32	98,83
Csehország	195,18	211,70	212,51	108,88	100,38
Dánia	182,99	190,66	190,66	104,19	100,00
Németország	198,77	220,46	220,25	110,81	99,90
Észtország	192,20	198,91	200,88	104,52	100,99
Görögország	233,09	–	–	–	–
Spanyolország	203,28	210,52	205,24	100,96	97,49
Franciaország	205,00	199,00	195,00	95,12	97,99
Horvátország	197,90	194,62	191,69	96,86	98,49
Írország	202,97	210,14	206,34	101,66	98,19
Olaszország	–	–	–	–	–
Ciprus	237,91	254,06	252,89	106,30	99,54
Lettország	192,88	227,40	227,62	118,01	100,10
Litvánia	175,23	219,44	220,65	125,92	100,55
Luxemburg	193,39	215,20	215,18	111,27	99,99
Hollandia	171,79	195,15	195,11	113,57	99,98
Ausztria	205,28	225,74	224,34	109,28	99,38
Lengyelország	194,95	219,23	219,69	112,69	100,21
Portugália	223,61	227,67	223,67	100,03	98,24
Románia	217,30	238,55	235,10	108,19	98,55
Szlovénia	176,95	203,09	202,98	114,71	99,95
Szlovákia	202,35	227,65	225,89	111,63	99,23
Finnország	221,69	219,02	218,41	98,52	99,72
Svédország	234,89	218,15	217,73	92,69	99,81
EU	197,86	213,34	212,03	107,16	99,38

^{a)} Az ár tartalmazza a szállítási költséget is.
Forrás: Európai Bizottság

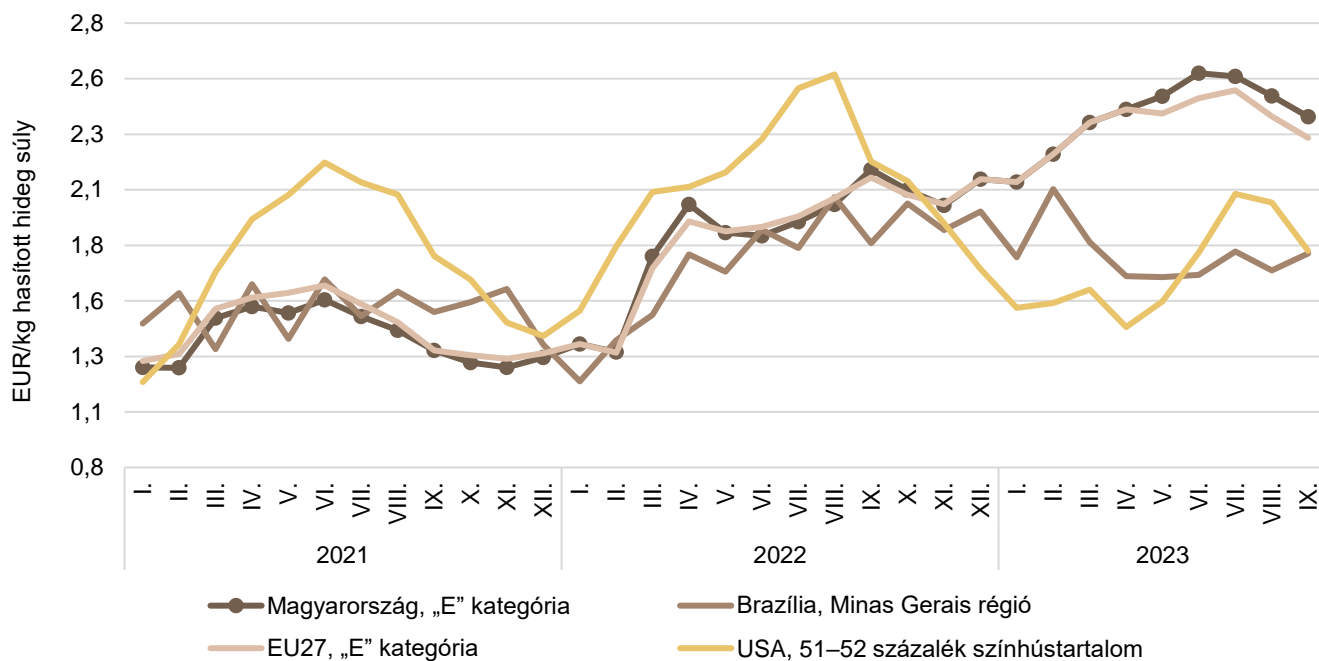
7. táblázat: **A vágósertés termelői ára az EU néhány tagországában**

EUR/kg hasított súly

	2023. 41. hét	2023. 42. hét	2023. 43. hét	2023. 44. hét	2023. 45. hét
Vion (Hollandia)	2,25	2,19	2,19	2,19	2,19
Compexo (Hollandia)	1,98	1,90	1,93	1,93	1,93
Németország (szerződéses ár)	2,10	2,10	2,10	2,10	2,10
Tönnies (Németország)	2,10	2,10	2,10	2,10	2,10
West Fleisch (Németország)	2,11	2,11	2,11	2,11	2,11
Danish Crown (Dánia)	1,68	1,68	1,70	1,70	1,70
Tican (Dánia)	1,70	1,70	1,73	1,73	1,73

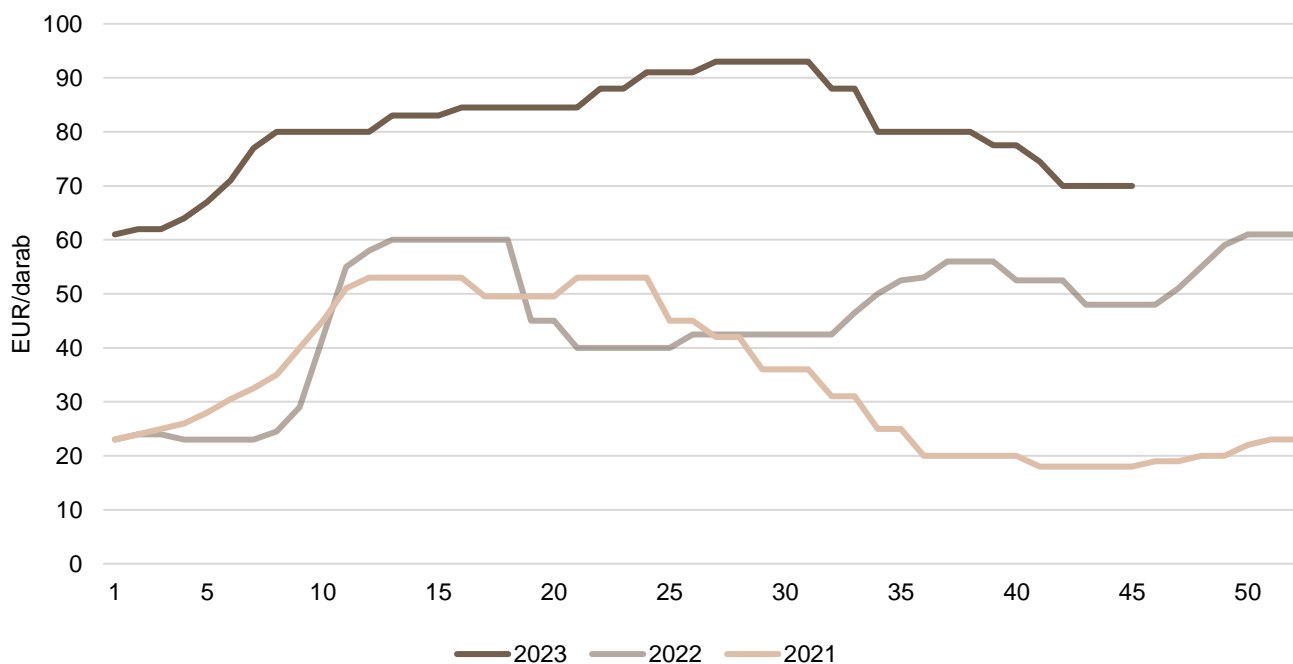
Forrás: Schuttert, Danish Crown, Tican, MPB

1. ábra: **A sertés havi világsi árá (2021–2023)**



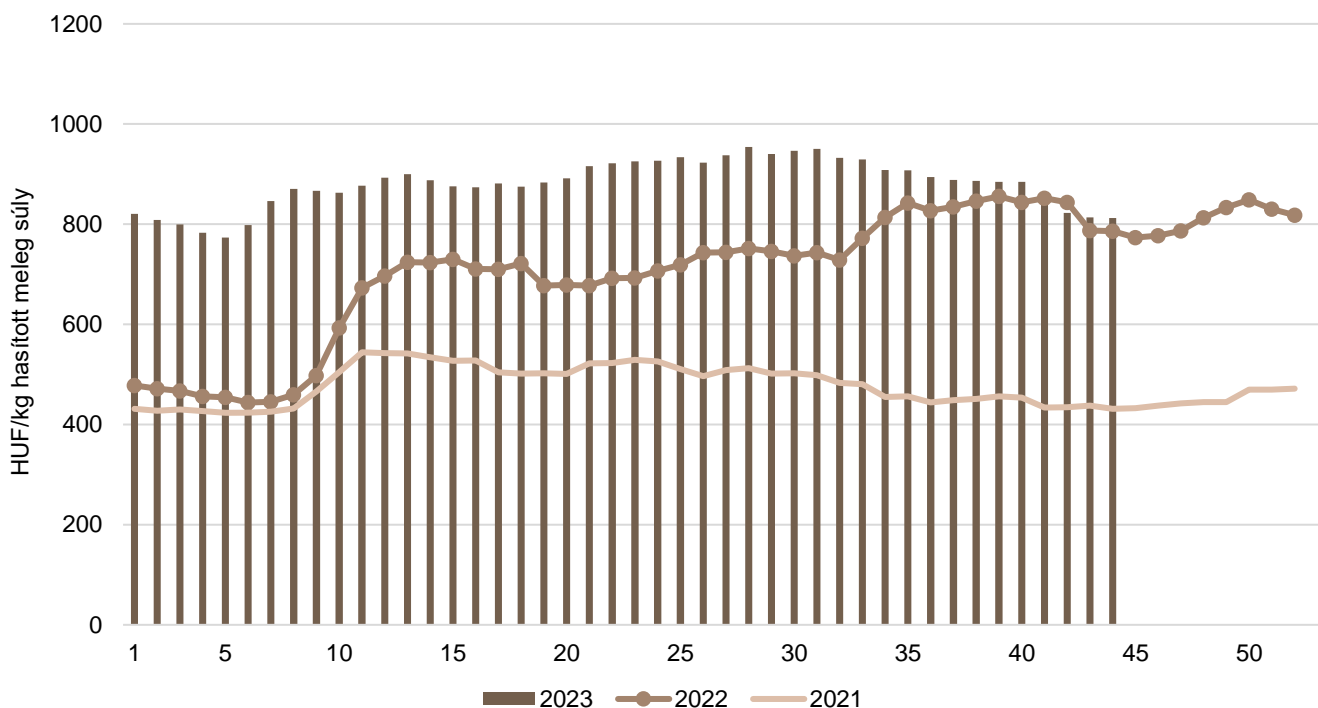
Forrás: USDA, Európai Bizottság, MPB, AKI PÁIR

2. ábra: **A malac ára (Nord–West, 25 kg) Németországban (2021–2023)**



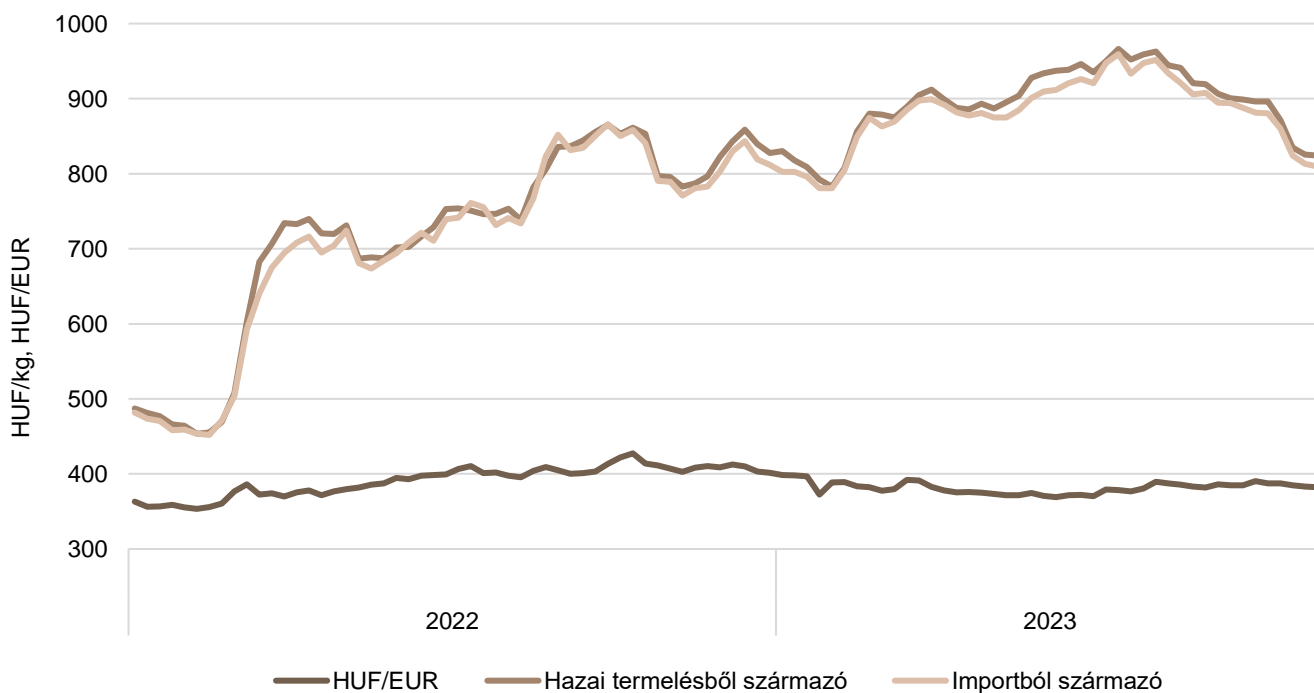
Forrás: VAEX

3. ábra: **A hazai termelésből származó vágósertés^{a)} heti termelői ára Magyarországon (2021–2023)**

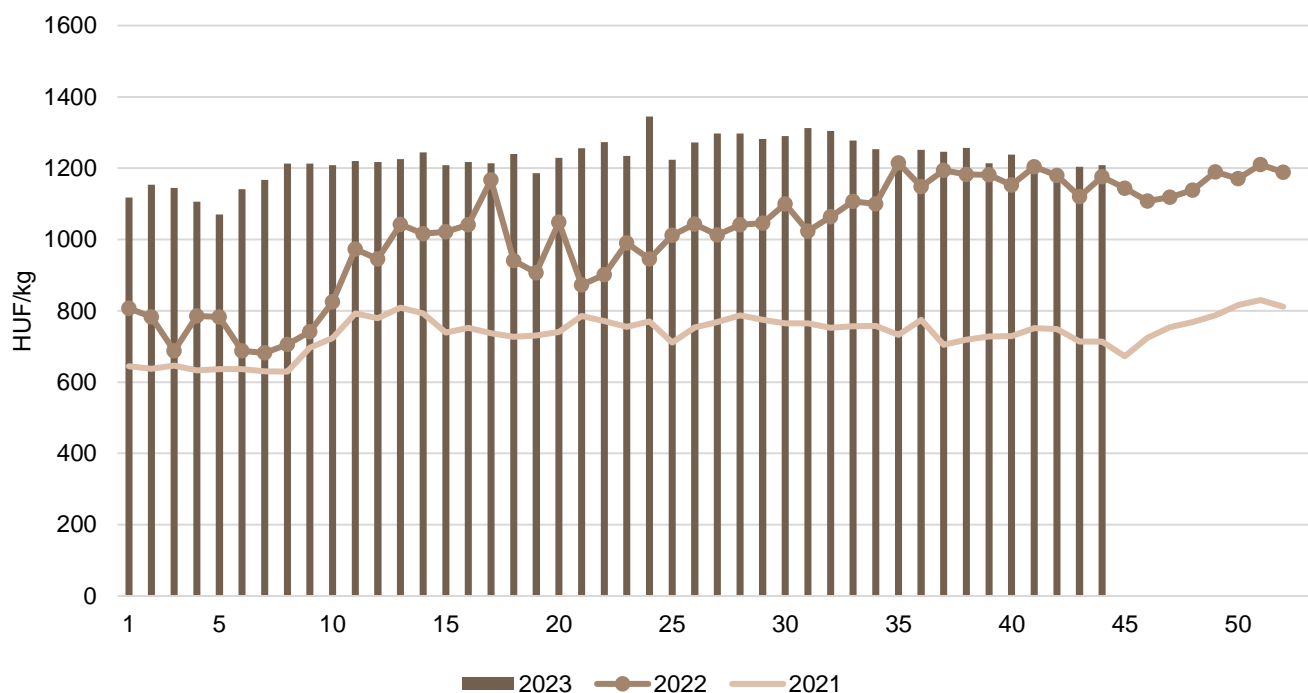


^{a)} S-P, Nem minősített, M1.
 Forrás: AKI PÁIR

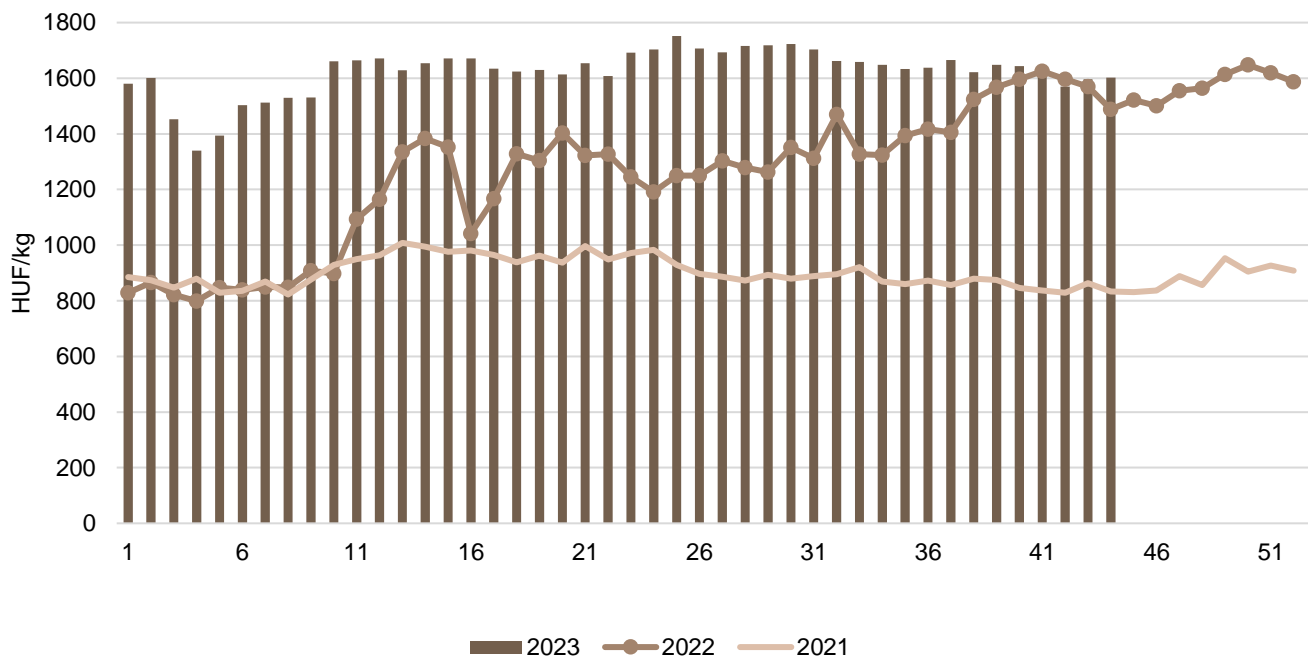
4. ábra: **A vágósertés heti vágóhídi belépési ára Magyarországon (2022–2023)**



Forrás: AKI PÁIR, MNB

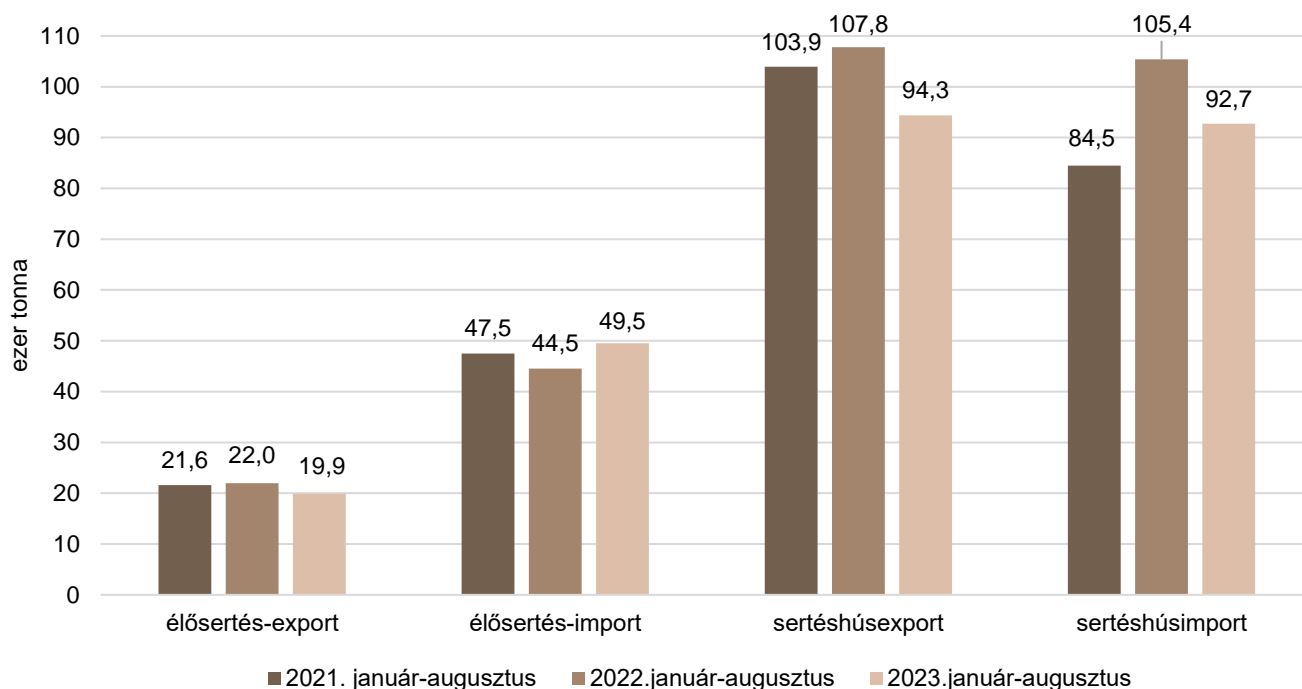
5. ábra: **A csontos sertéshús, lehúzott, félben heti értékesítési ára Magyarországon (2021–2023)**

Forrás: AKI PÁIR

6. ábra: **A sertéscomb heti értékesítési ára Magyarországon (2021–2023)**

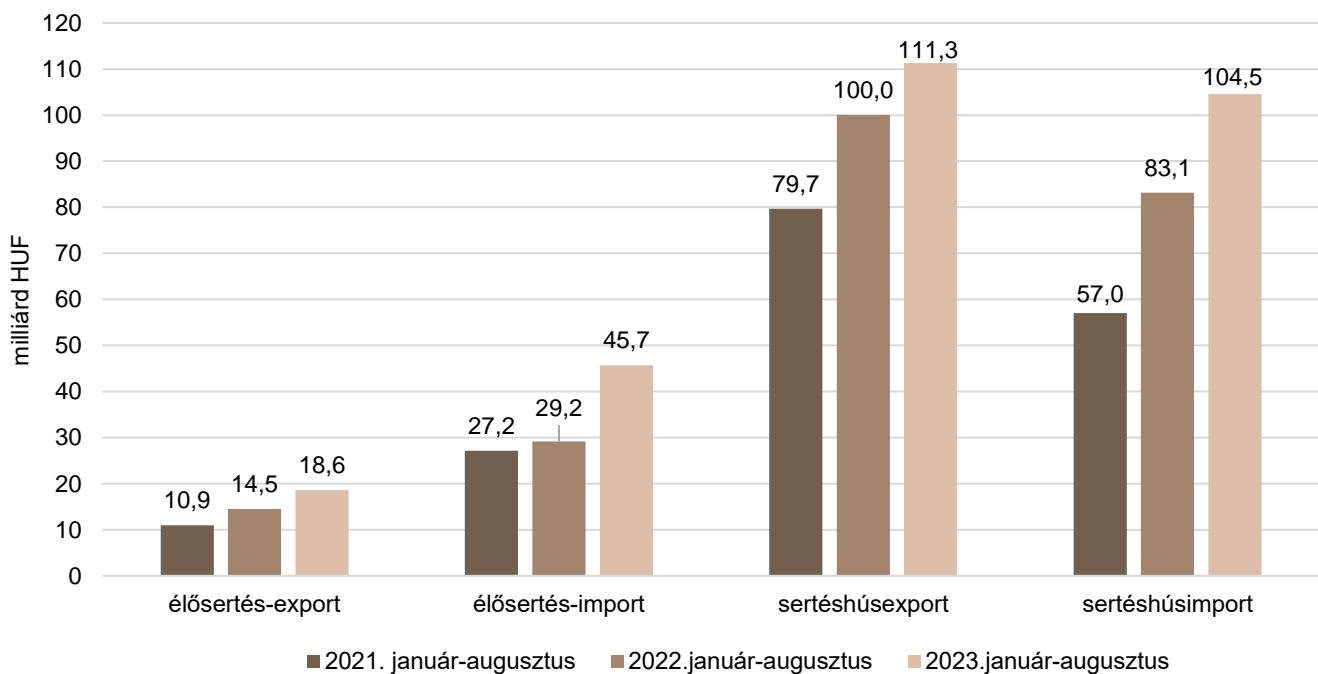
Forrás: AKI PÁIR

7. ábra: **Az élő sertés és a sertéshús külkereskedelmének mennyisége Magyarországon**



Forrás: KSH

8. ábra: **Az élő sertés és a sertéshús külkereskedelmének értéke Magyarországon**



Forrás: KSH

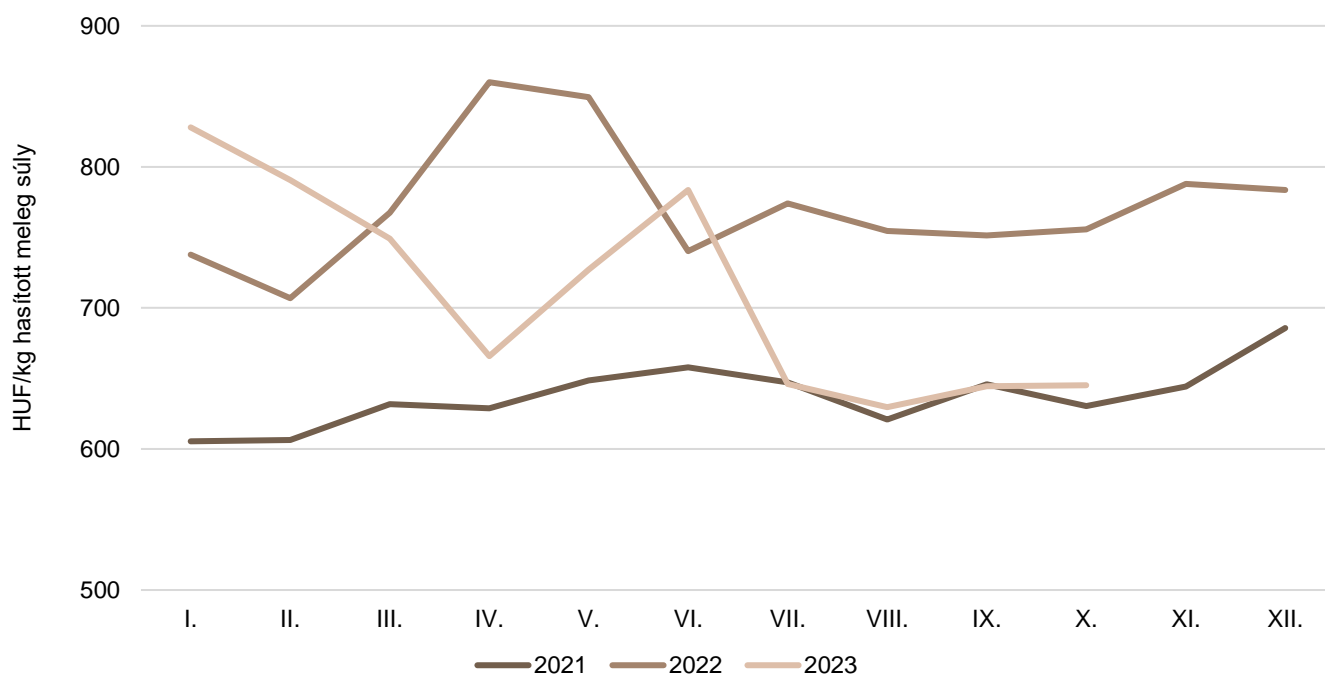
Szarvasmarha

8. táblázat: **A vágómarha termelői ára Magyarországon**

Megnevezés	Minőségi kategória	Mértékegység	2022. 44. hét	2023. 43. hét	2023. 44. hét	2023. 44. hét/ 2022. 44. hét (százalék)	2023. 44. hét/ 2023. 43. hét (százalék)
Fiatal bika	E–P	darab	73	125	111	152,05	88,80
		HUF/kg hasított meleg súly	767	734	744	97,10	101,46
Vágótehén	E–P	darab	658	267	437	66,41	163,67
		HUF/kg hasított meleg súly	867	646	621	71,61	96,10
Vágóüsző	E–P	darab	77	34	70	90,91	205,88
		HUF/kg hasított meleg súly	641	705	685	106,95	97,17
Vágómarha összesen	E–P	darab	828	447	627	75,72	140,27
		HUF/kg hasított meleg súly	839	677	649	77,41	95,90

Forrás: AKI PÁIR

9. ábra: **A vágómarha havi termelői ára Magyarországon (2021–2023)**



Forrás: AKI PÁIR

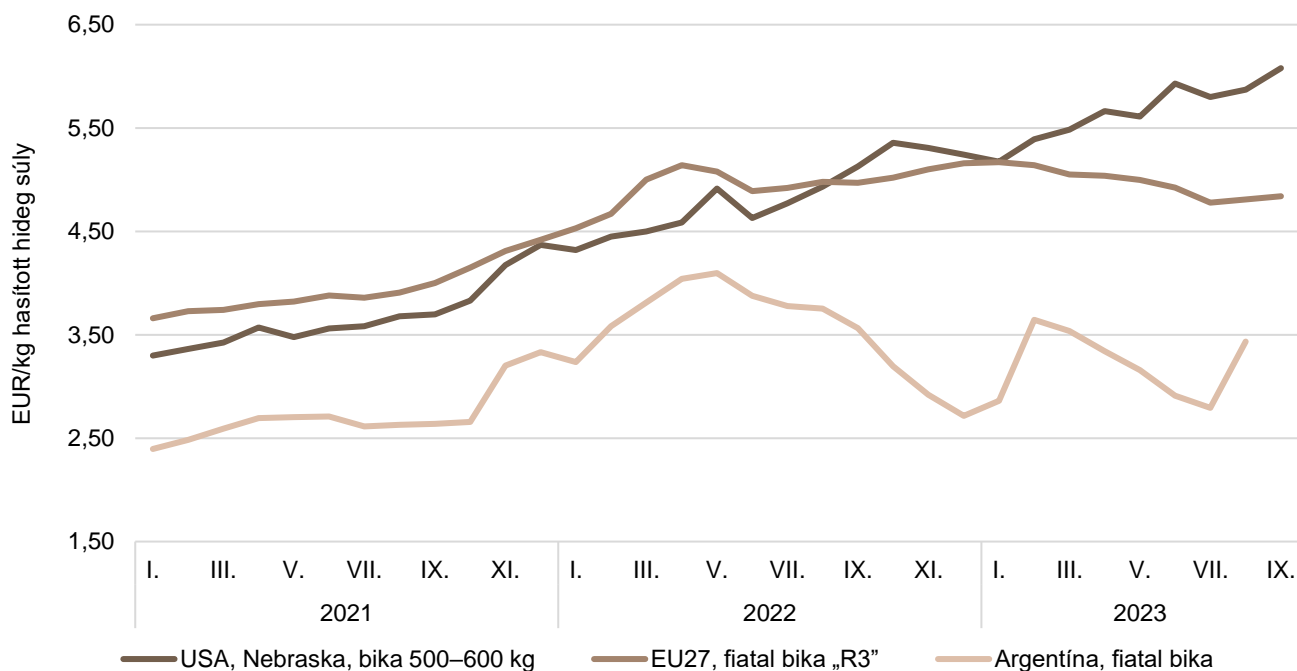
9. táblázat: **A fiatal bika („R3” minőségi kategória) vágóhídi belépési ára^{a)} az Európai Unióban**

EUR/100kg hasított hideg súly

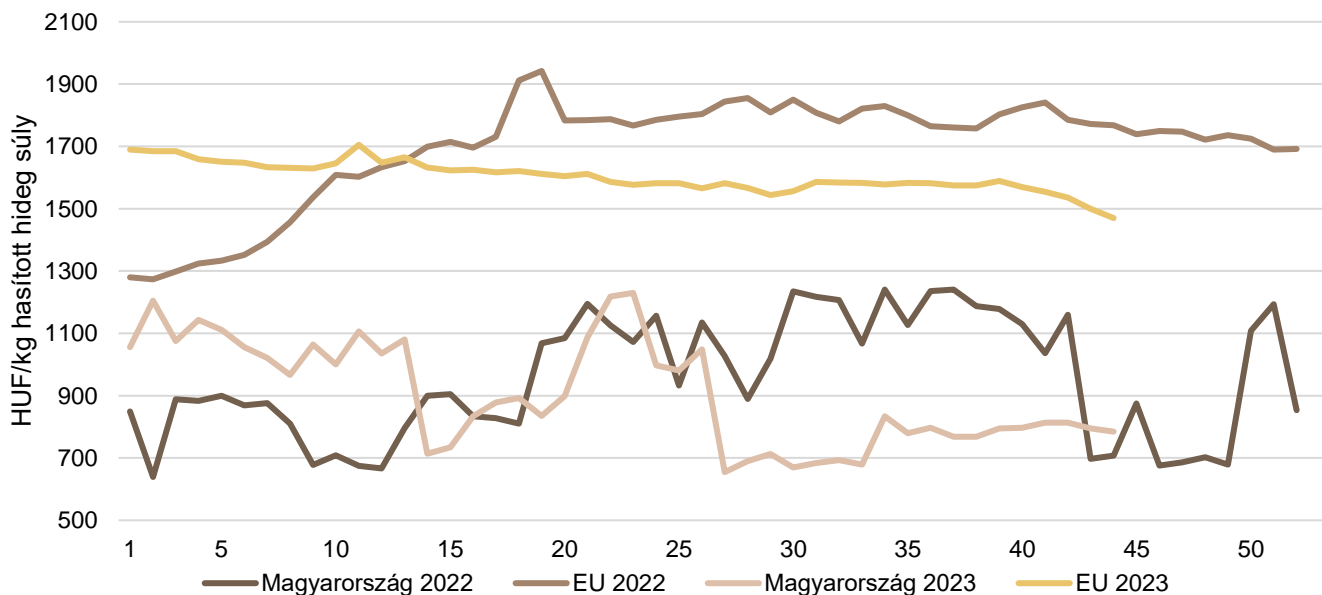
	2022. 44. hét	2023. 43. hét	2023. 44. hét	2023. 44. hét/ 2022. 44. hét (százalék)	2023. 44. hét/ 2023. 43. hét (százalék)
Magyarország	–	–	–	–	–
Belgium	433,00	410,50	407,50	94,11	99,27
Bulgária	–	531,71	531,71	–	100,00
Csehország	446,17	427,58	451,57	101,21	105,61
Dánia	501,68	422,85	425,93	84,90	100,73
Németország	526,81	478,06	478,04	90,74	100,00
Észtország	–	–	–	–	–
Görögország	429,61	433,61	433,61	100,93	100,00
Spanyolország	511,42	503,57	500,94	97,95	99,48
Franciaország	522,00	520,00	519,00	99,43	99,81
Horvátország	464,16	509,98	508,15	109,48	99,64
Írország	442,54	452,12	452,31	102,21	100,04
Olaszország	509,24	526,97	473,37	92,96	89,83
Ciprus	–	–	–	–	–
Lettország	411,79	302,57	302,57	–	100,00
Litvánia	391,56	361,28	362,53	92,59	100,35
Luxemburg	517,87	471,49	469,32	90,63	99,54
Málta	–	445,67	445,67	–	100,00
Hollandia	511,00	342,00	316,00	61,84	92,40
Ausztria	502,77	484,75	486,08	96,68	100,27
Lengyelország	494,19	476,44	469,15	94,93	98,47
Portugália	498,53	485,52	495,50	99,39	102,06
Románia	–	380,17	362,54	–	95,36
Szlovénia	434,43	489,93	485,51	111,76	99,10
Szlovákia	456,60	403,84	–	–	–
Finnország	495,36	494,31	500,65	101,07	101,28
Svédország	517,23	493,71	492,18	95,16	99,69
EU	508,08	488,82	487,31	95,91	99,69

^{a)} Az ár tartalmazza a szállítási költséget is.

Forrás: Európai Bizottság

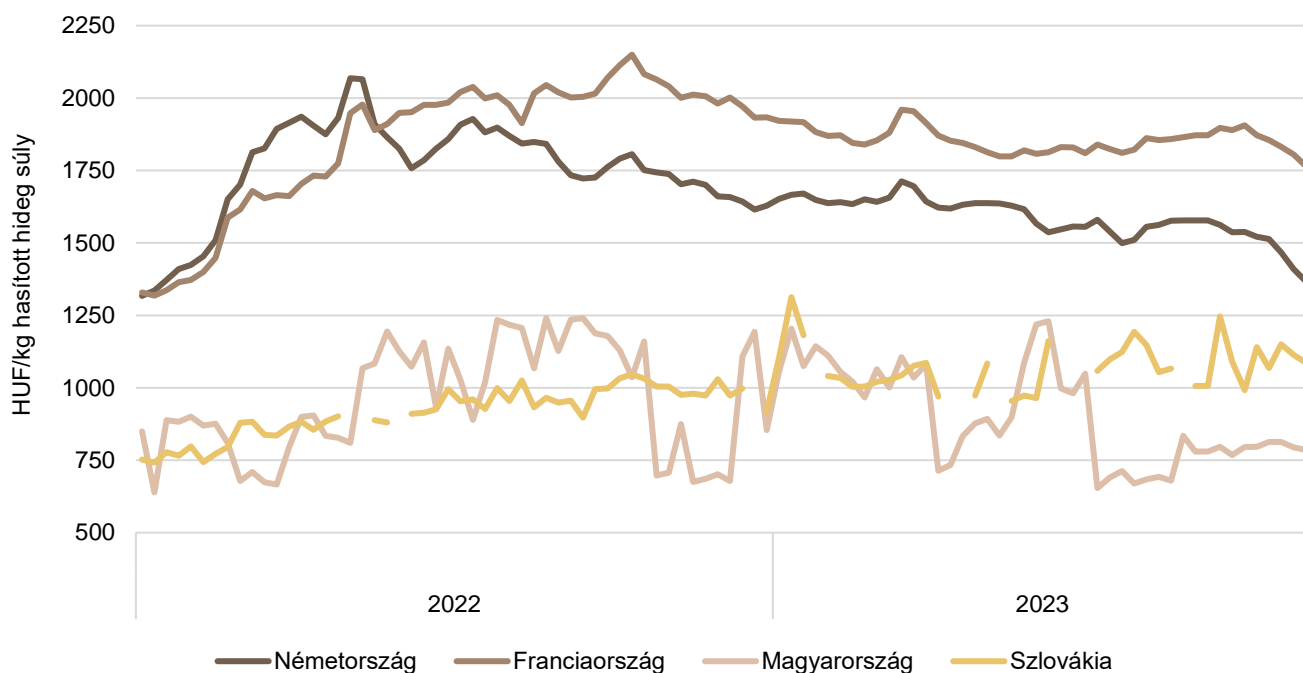
10. ábra: **A szarvasmarha havi világpiaci ára (2021–2023)**

Forrás: USDA, Európai Bizottság, Minagri

11. ábra: **A vágótehén „O3” heti vágóhídi belépési ára Magyarországon és az EU-ban (2022–2023)**

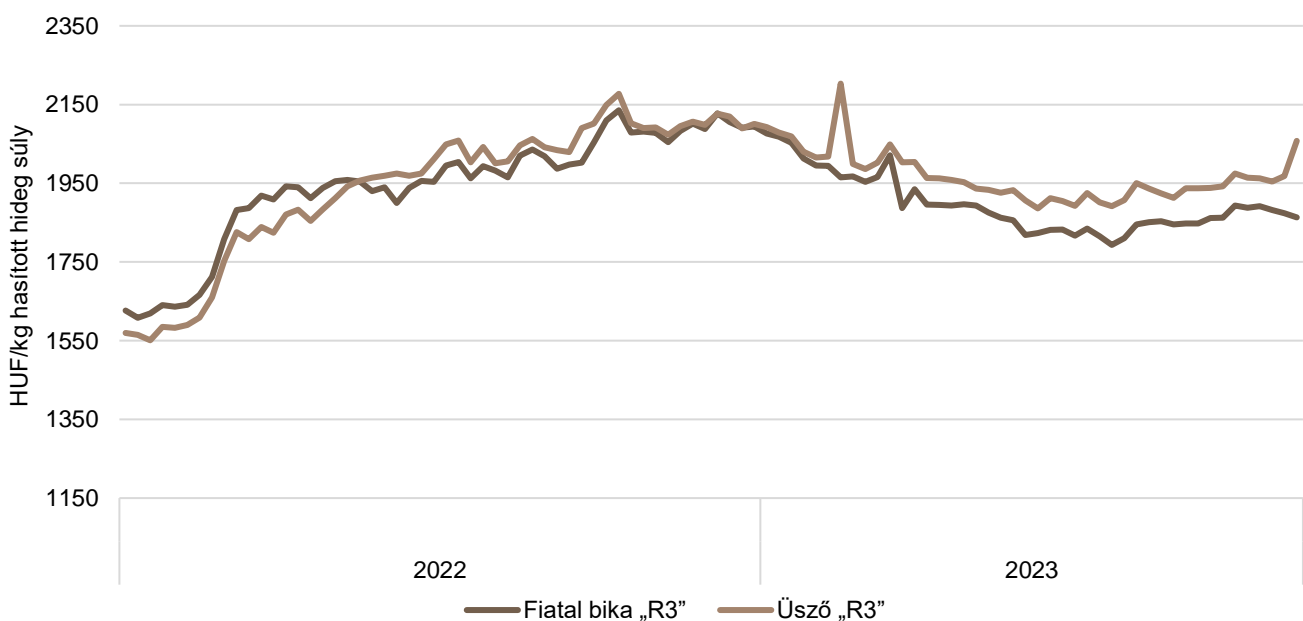
Forrás: Európai Bizottság, AKI PÁIR

12. ábra: A vágótehén „O3” heti vágóhídi belépési ára az EU néhány tagországában (2022–2023)

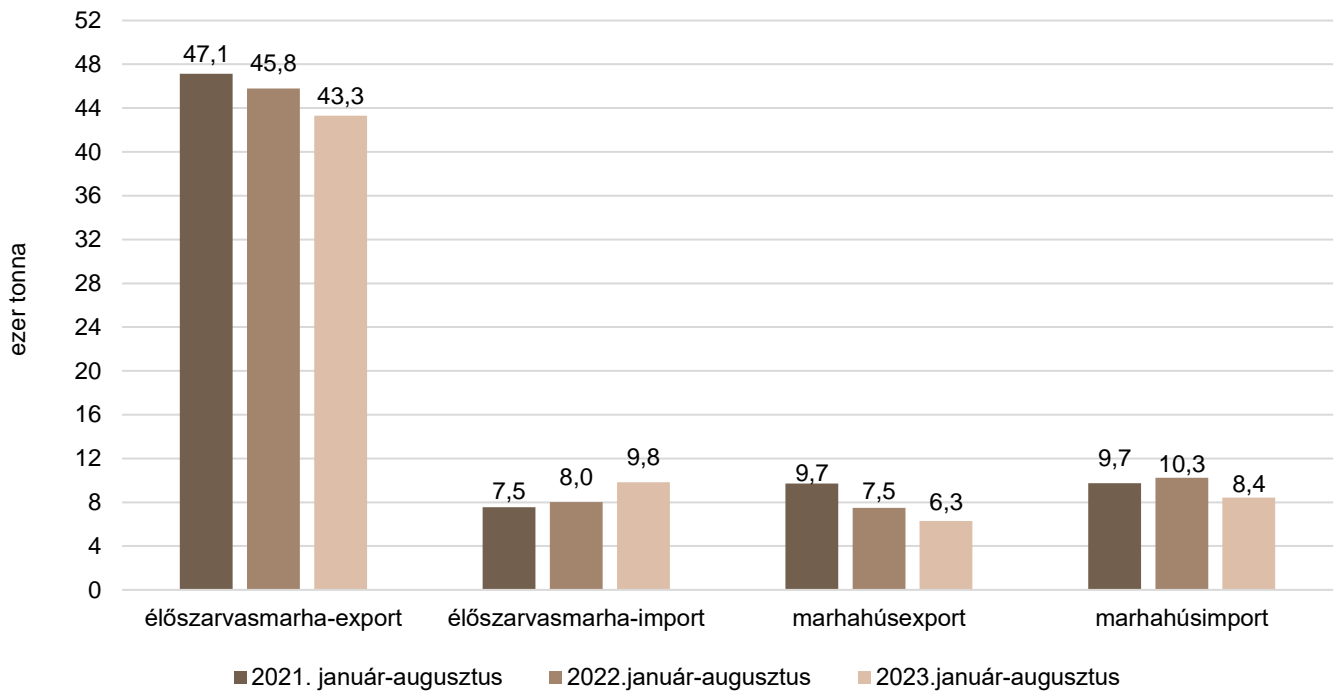


Forrás: Európai Bizottság

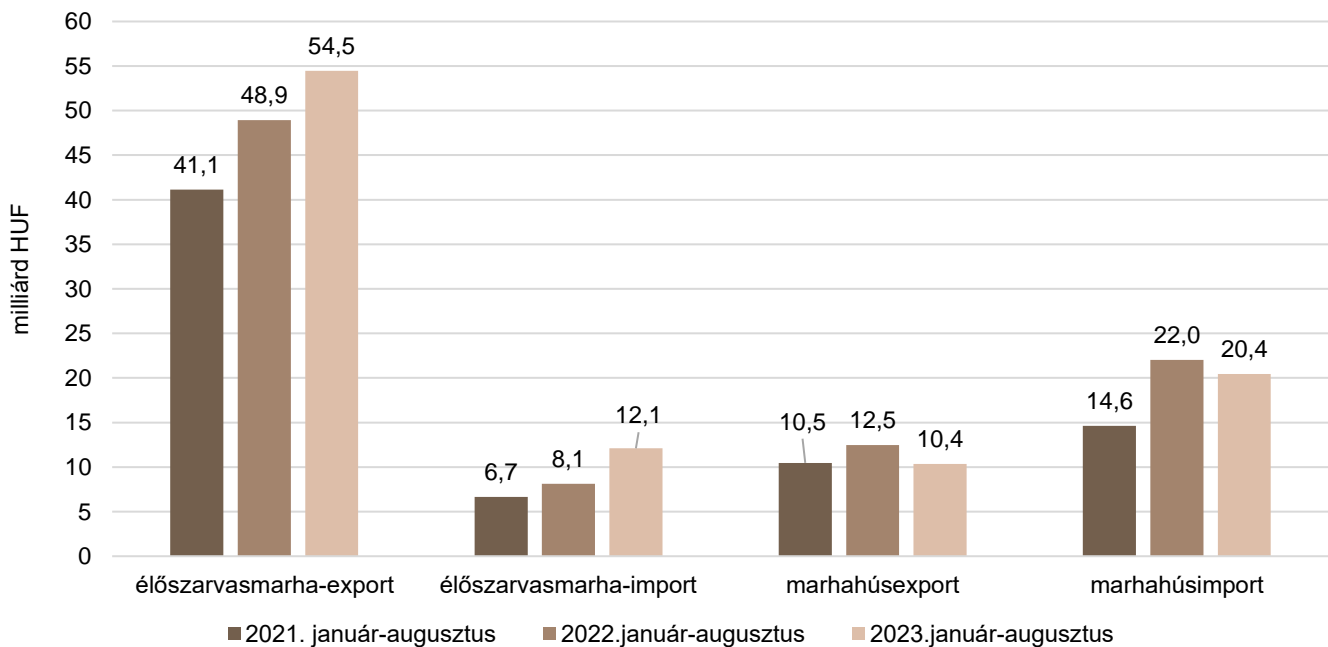
13. ábra: A fiatal bika „R3” és az üsző „R3” heti vágóhídi belépési ára az EU-ban (2022–2023)



Forrás: Európai Bizottság

14. ábra: **Az élő szarvasmarha és a marhahús külkereskedelmének mennyisége Magyarországon**

Forrás: KSH

15. ábra: **Az élő szarvasmarha és a marhahús külkereskedelmének értéke Magyarországon**

Forrás: KSH

Bárány

10. táblázat: **A vágóbárány termelői ára Magyarországon**

Megnevezés	Mértékegység	2022. 44. hét	2023. 43. hét	2023. 44. hét	2023. 44. hét/ 2022. 44. hét (százalék)	2023. 44. hét/ 2023. 43. hét (százalék)
Könnyű bárány	darab	717	...	691	96,37	...
	HUF/kg élősúly	1 554,43	...	1 671,05	107,5	...
ebből 20–24 kg között	darab	124
	HUF/kg élősúly	1 796,44
Nehéz bárány	darab	698
	HUF/kg élősúly	1 474,29
Vágóbárány összesen	darab	1 394	700	1 389	99,64	...
	HUF/kg élősúly	1 509,19	1 563,39	1 572,17	104,17	...

... = Adatvédelmi korlátok miatt nem közölhető adat.

Forrás: AKI PÁIR

11. táblázat: **A nehéz bárány (13 kg-nál nagyobb vágott súly) ára az Európai Unióban**

EUR/100kg vágott súly

	2022. 44. hét	2023. 43. hét	2023. 44. hét	2023. 44. hét/ 2022. 44. hét (százalék)	2023. 44. hét/ 2023. 43. hét (százalék)
Magyarország	–	–	821,15	–	–
Belgium	689,20	665,60	656,50	95,26	98,63
Dánia	784,02	825,81	829,57	105,81	100,46
Németország	743,32	852,54	864,39	116,29	101,39
Spanyolország	804,00	835,00	844,00	104,98	101,08
Franciaország	762,35	977,60	845,18	110,86	86,45
Horvátország	613,04	626,22	630,58	102,86	100,70
Írország	608,00	603,00	606,00	99,67	100,50
Ciprus	533,00	732,00	737,00	138,27	100,68
Lettország	567,29	535,97	524,48	92,45	97,86
Litvánia	444,86	587,92	–	–	–
Hollandia	586,36	–	–	–	–
Ausztria	666,00	692,00	677,00	101,65	97,83
Portugália	753,67	742,67	742,67	98,54	100,00
Románia	339,11	356,83	–	–	–
Finnország	570,21	588,08	588,08	103,13	100,00
Svédország	594,25	553,75	538,55	90,63	97,26
EU	714,07	758,54	764,50	107,06	100,79

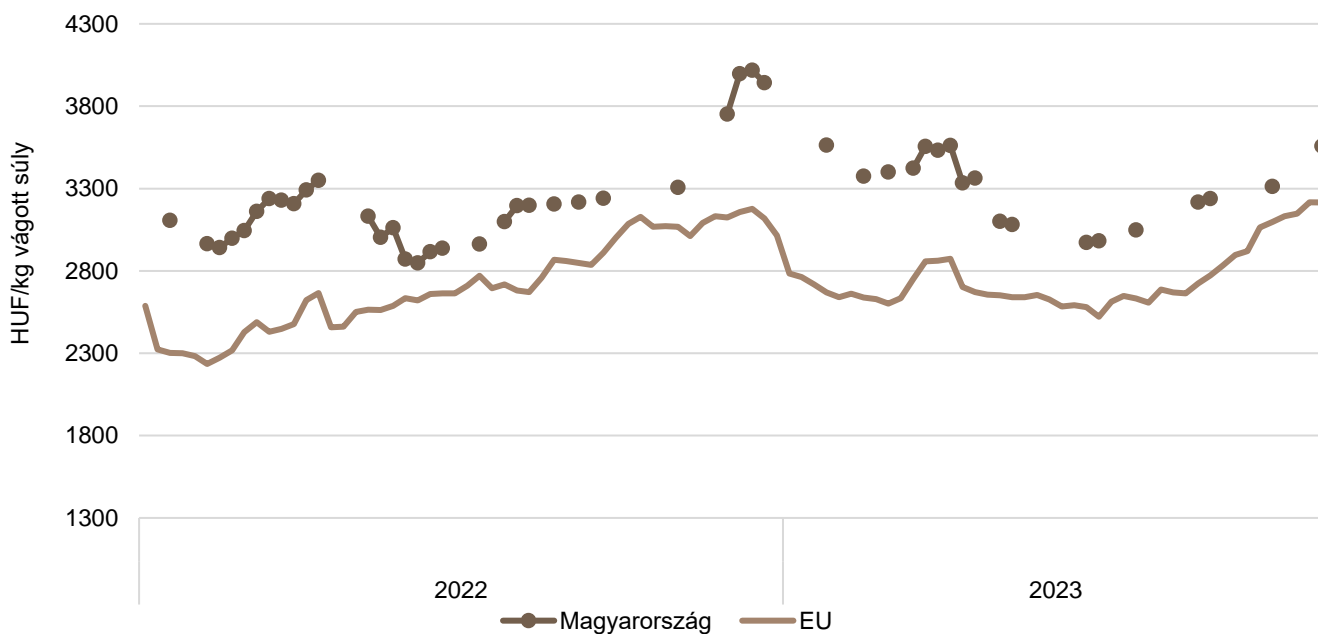
Forrás: Európai Bizottság

12. táblázat: **A könnyű bárány (13 kg-nál kisebb vágott súly) ára az Európai Unióban**

EUR/100kg vágott súly

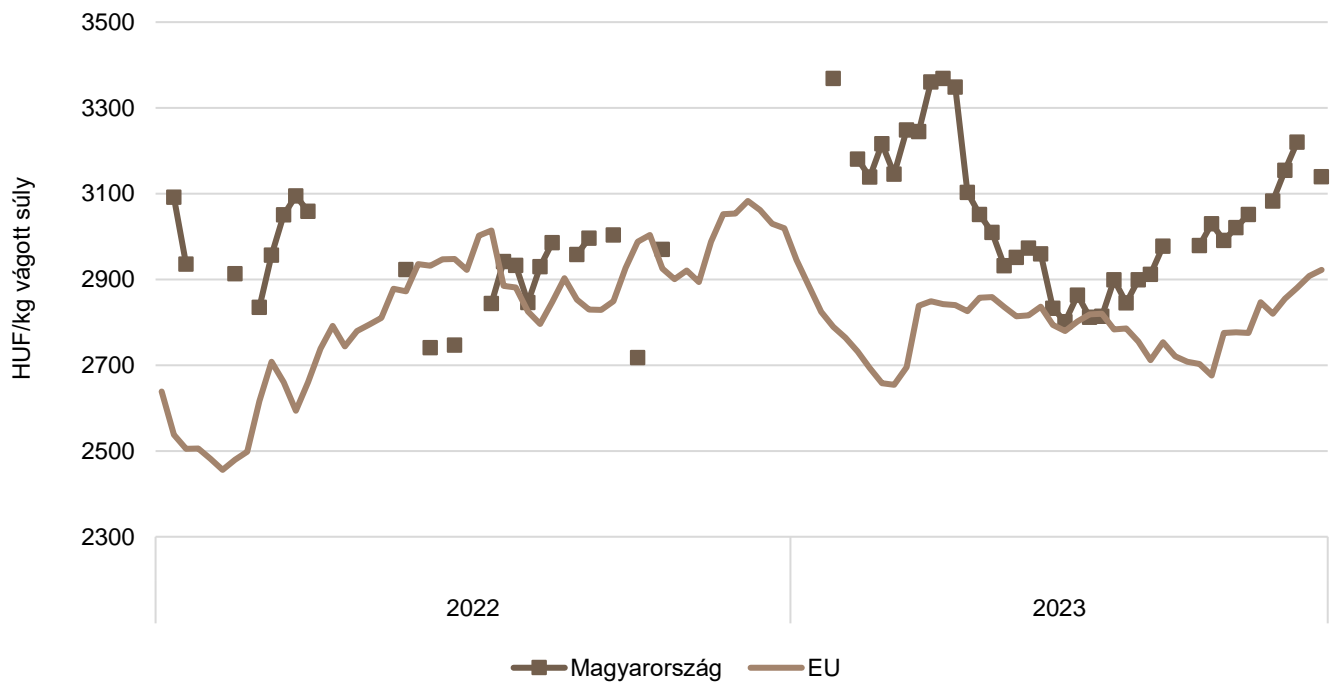
	2022. 44. hét	2023. 43. hét	2023. 44. hét	2023. 44. hét/ 2022. 44. hét (százalék)	2023. 44. hét/ 2023. 43. hét (százalék)
Magyarország	–	–	930,74	–	–
Bulgária	728,60	–	880,37	–	–
Görögország	701,63	–	–	–	–
Spanyolország	764,12	897,73	912,13	119,37	101,60
Horvátország	831,25	980,34	1051,98	126,55	107,31
Olaszország	748,00	769,00	735,00	98,26	95,58
Portugália	956,30	935,70	935,70	97,85	100,00
Szlovénia	629,28	695,97	696,26	110,64	100,04
Szlovákia	–	–	–	–	–
EU	746,48	839,03	840,91	112,65	100,22

Forrás: Európai Bizottság

16. ábra: **A könnyű bárány heti termelői ára Magyarországon és az EU-ban (2022–2023)**

Forrás: Európai Bizottság, AKI PÁIR

17. ábra: **A nehéz bárány heti termelői ára Magyarországon és az EU-ban (2022–2023)**



Forrás: Európai Bizottság, AKI PÁIR

Nemzetközi előrevetítések

13. táblázat: **A világ hústermelése (2019–2023)**

ezer tonna

	2019	2020	2021 ^{a)}	2022 ^{b)}	2023 ^{b)}	2022/2021 (százalék)	2023/2022 (százalék)
Sertéshús							
Kína	42 550	36 340	47 500	51 000	52 000	107,37	101,96
Európai Unió	22 996	23 219	23 638	22 670	22 580	95,90	99,60
USA	12 543	12 845	12 560	12 321	12 410	98,10	100,72
Brazília	3 975	4 125	4 365	4 350	4 420	99,66	101,61
Hongkong	74	63	74	96	99	129,73	103,13
Fülöp-szigetek	1 585	1 115	1 000	950	1 000	95,00	105,26
Kanada	2 000	2 115	2 101	2 055	2 040	97,81	99,27
Japán	1 279	1 306	1 318	1 300	1 305	98,63	100,38
Dél-Korea	1 364	1 403	1 407	1 405	1 385	99,86	98,58
Mexikó	1 408	1 451	1 484	1 530	1 600	103,10	104,58
Egyéb	10 296	10 797	11 148	11 224	11 264	100,68	100,36
Összesen	101 030	95 759	107 607	109 846	110 975	102,08	101,03
Marha- és borjúhús							
USA	12 385	12 389	12 734	12 820	12 017	100,68	93,74
Brazília	10 050	9 975	9 750	10 350	10 450	106,15	100,97
Európai Unió	6 964	6 882	6 865	6 820	6 700	99,34	98,24
Kína	6 670	6 720	6 980	7 125	7 500	102,08	105,26
Japán	471	477	480	490	490	102,08	100,00
Argentína	3 125	3 170	3 000	3 080	3 050	102,67	99,03
Ausztrália	2 432	2 125	1 888	1 950	2 210	103,28	113,33
Mexikó	2 027	2 079	2 129	2 175	2 225	102,16	102,30
Új-Zéland	713	727	754	725	720	96,15	99,31
Dél-Korea	286	291	304	325	338	106,91	104,00
Kanada	1 342	1 314	1 385	1 385	1 375	100,00	99,28
Egyéb	11 143	10 581	11 213	11 228	11 260	100,13	100,29
Összesen	58 527	57 658	58 366	59 372	59 244	101,72	99,78

^{a)} Becslés.

^{b)} Előrevetítés.

Forrás: USDA

14. táblázat: **Az Európai Unió húspiacának kilátásai rövid távon (2018–2023)**

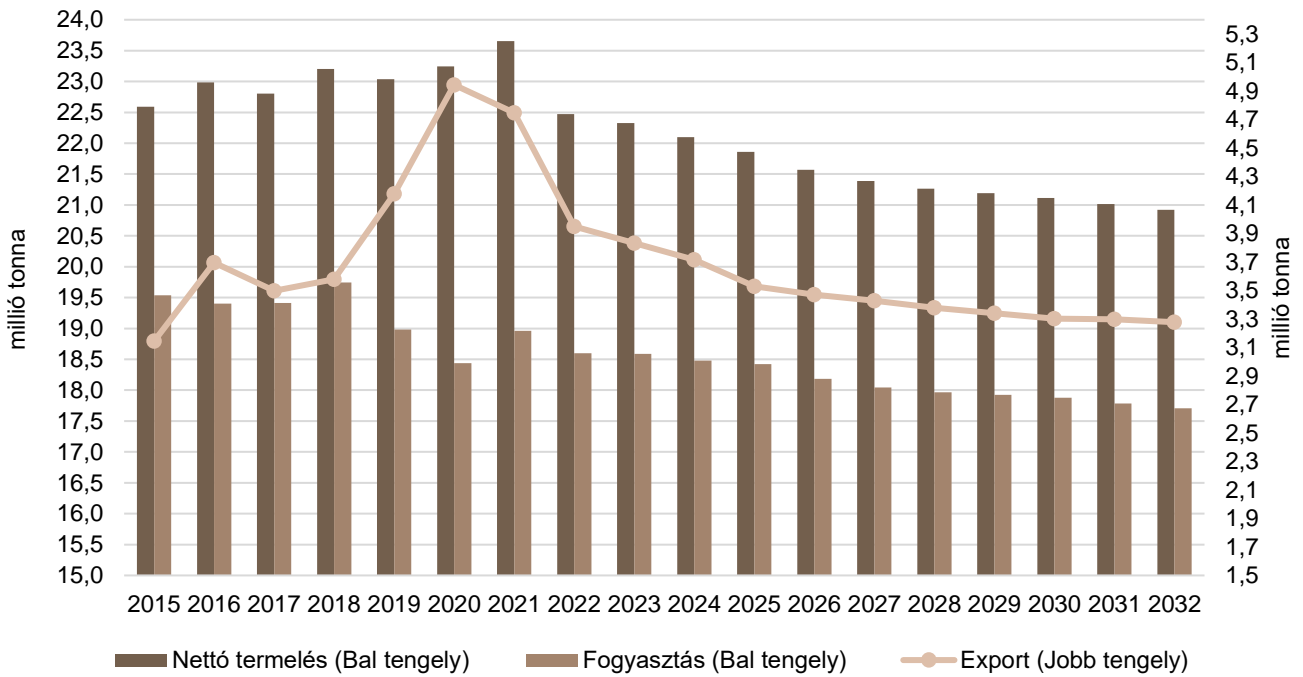
ezer tonna

	2018	2019	2020	2021	2022 ^{a)}	2023 ^{b)}	2022/2021 (százalék)	2023/2022 (százalék)
Sertéshús								
Nettó termelés	23 156	22 996	23 220	23 611	22 425	22 278	94,98	99,34
Import	167	162	159	98	124	146	126,51	117,40
Export	3 580	4 177	4 943	4 748	3 949	3 831	83,18	97,02
Fogyasztás	19 743	18 981	18 436	18 961	18 600	18 592	98,09	99,96
Egy főre jutó fogyasztás (kg)	34,5	33,1	32,2	33,1	32,1	32,0	97,04	99,59
Önellátottság (százalék)	117,5	121,4	126,1	124,7	120,8	120,1	96,85	99,39
Marha- és borjúhús								
Nettó termelés	7 067	6 964	6 903	6 882	6 842	6 828	99,42	99,80
Import	371	387	306	284	355	369	125,00	104,00
Export	595	577	593	567	561	567	99,00	101,00
Fogyasztás	6 843	6 774	6 617	6 599	6 636	6 631	100,56	99,92
Egy főre jutó fogyasztás (kg)	10,7	10,6	10,4	10,3	10,3	10,2	99,47	99,56
Önellátottság (százalék)	106,8	106,2	107,8	107,5	105,9	105,8	98,44	99,99
Juh- és kecskehús								
Nettó termelés	582	588	571	579	582	584	100,50	100,30
Import	172	162	153	126	139	144	110,00	104,00
Export	51	56	58	47	45	46	97,00	100,50
Fogyasztás	703	694	667	659	676	683	102,57	101,05
Egy főre jutó fogyasztás (kg)	1,4	1,4	1,3	1,3	1,3	1,3	101,46	100,68
Önellátottság (százalék)	89,9	93,1	94,1	95,5	93,0	92,2	97,43	99,08

^{a)} Becslés.^{b)} Előrevetítés.

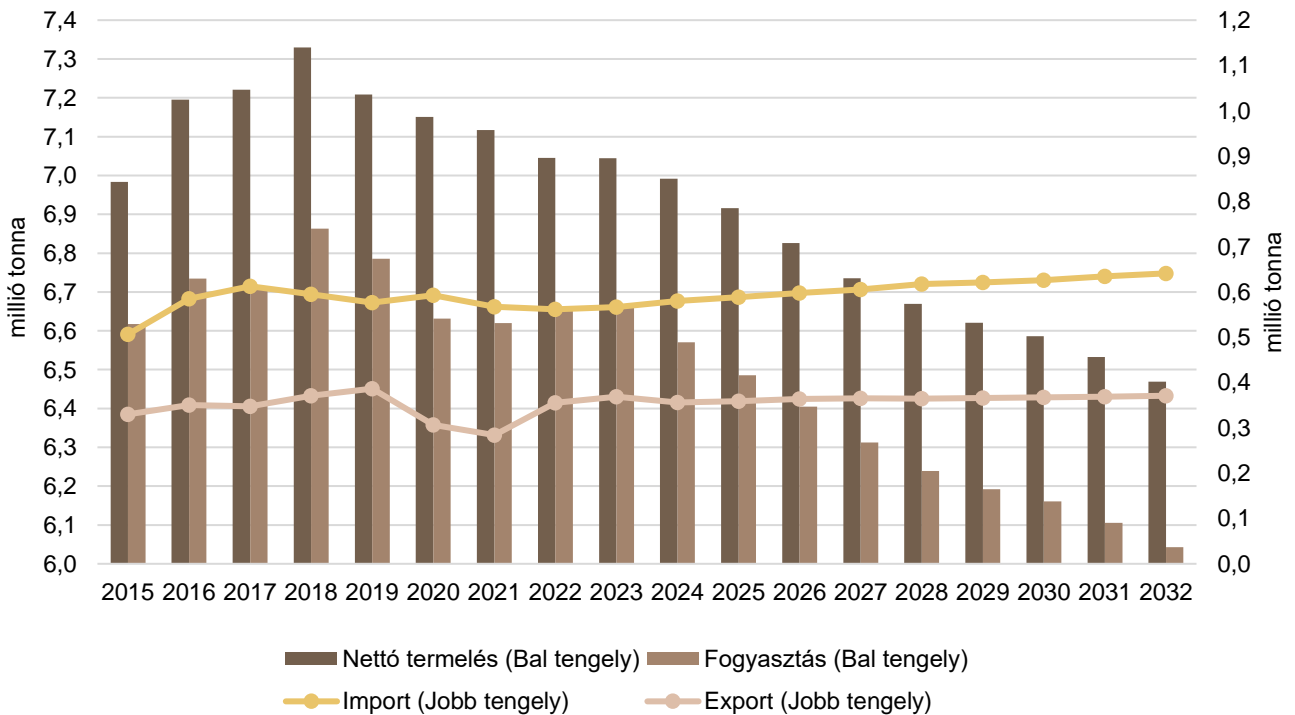
Forrás: Európai Bizottság

18. ábra: Az Európai Unió sertéshúspiacának kilátásai középtávon (2015–2032)



Forrás: Európai Bizottság

19. ábra: Az Európai Unió marha- és borjúhúspiacának kilátásai középtávon (2015–2032)



Forrás: Európai Bizottság

