

AGRÁRPIACI JELENTÉSEK



BAROMFI

XXIII. évfolyam • 22. szám • 2023

BAROMFI
XXIII. évfolyam • 22. szám • 2023
2023. november 14.

Megjelenik kéthetente

Felelős szerkesztő
Dr. Stummer Ildikó

Szerző
Tubáné Elek Réka
elek.reka@aki.gov.hu



1093 Budapest, Zsil utca 3–5.
Telefon: +36 1 217 1011
www.aki.gov.hu
aki@aki.gov.hu

A kiadvány az Agrárközgazdasági Intézet
által üzemeltetett Piaci Árinformációs Rendszer
adatai alapján készül.



Friss adatokért kérjük látogasson el a
[PÁIR lekérdezhető adatok](#) felületre.

ISSN 1418 2130

A kiadványokkal kapcsolatban részletes
felvilágosítást ad:
Publikációs Csoport – publikacio@aki.gov.hu

Tartalomjegyzék

Összefoglaló	3
Summary	3
Piaci jelentés	4
Baromfi	4
Ábrák, táblázatok	5
Baromfi	5
Nemzetközi előrevetítések	18



Összefoglaló

Az AKI PÁIR adatai szerint Magyarországon a vágócsirke élősúlyos termelői ára 18,6 százalékkal 491,7 forint/kilogrammmra, a vágópulykáié 24,6 százalékkal 676,1 forint/kilogrammmra emelkedett 2023 első negyvennégy hetében 2022 azonos időszakához képest.

Summary

According to the data of AKI PÁIR, the producer price of slaughter chicken (live weight) was HUF 491.7 per kilogram in the first fortyfour weeks of 2023 in Hungary, which is 18.6 per cent higher than it was in the same period of the previous year.

The producer price of slaughter turkey (live weight) was HUF 676.1 per kilogram, which is 24.6 per cent higher than it was in the same period of the previous year.

Piaci jelentés

Baromfi

Az ENSZ Élelmezésügyi és Mezőgazdasági Szervezetének (FAO) novemberben megjelent rövid távú előrevetítése szerint a világ baromfihús-termelése 142,4 millió tonna lehet 2023-ban, ami az előző évihez képest 1 százalékos emelkedést jelentene. A baromfihús a világ hústermelésének 39 százalékát teheti ki az idén. A legnagyobb baromfihús-előállító országok továbbra is az Egyesült Államok (23,8 millió tonna), Kína (25,9 millió tonna), Brazília (16,1 millió tonna) és az Európai Unió (13,4 millió tonna) maradhatnak. A felsoroltak mellett emelkedhet a kibocsátás Oroszországban (4,8 millió tonna), Indonéziában (4,3 millió tonna) Mexikóban (3,9 millió tonna), Indiában (3,8 millió tonna), Japánban (2,4 millió tonna) és Thaiföldön (1,9 millió tonna). A baromfihús a globális húskereskedelem 39 százalékát teheti ki (16,3 millió tonna) 2023-ban. A világ baromfihúsimportja csaknem 1 százalékkal, 15,6 millió tonnára nőhet az idén. A legnagyobb baromfihús-importőr továbbra is Kína és Japán maradhat, emellett meghatározó még Mexikó, az EU, Szaúd-Arábia és a Dél-afrikai Köztársaság is.

Az AKI vágási statisztikai adatai szerint Magyarországon 500 ezer tonna (élő súly) baromfit vágtak le 2023 első kilenc hónapjában, 7 százalékkal többet, mint 2022 azonos időszakában. Ebből a vágócsirke 372 ezer tonnát (+9 százalék), a vágópulyka 52 ezer tonnát (-18 százalék) tett ki.

A KSH adatai szerint Magyarországon a baromfihúsok exportja 3 százalékkal 137 ezer tonnára emelkedett 2023 első nyolc hónapjában 2022 hasonló időszakához viszonyítva. A csirkehús kivitele 18 százalékkal 98 ezer tonnára nőtt, míg a pulykahúsé 41 százalékkal 13 ezer tonnára csökkent. A baromfihús legnagyobb célpiacai Románia (18 ezer tonna), Németország (13 ezer tonna), Ausztria és Bulgária (12-12 ezer tonna), Ukrajna (11 ezer tonna) és Franciaország (10 ezer tonna) voltak. A baromfihúsimport 10 százalékkal csaknem 60 ezer tonnára emelkedett 2023. január és augusztus között az előző év hasonló időszakához viszonyítva. Ezen belül a csirkehús beszállítása 11 százalékkal 45 ezer tonnára, a pulykahúsé 12 százalékkal 3 ezer tonnára nőtt. A legtöbb baromfihús Lengyelországból (24 ezer tonna) és Romániából (14 ezer tonna) érkezett.

Az AKI PÁIR adatai szerint Magyarországon a vágócsirke élő súlyos termelői ára 18,6 százalékkal 491,7 forint/kilogrammmra, a vágópulykéé 24,6 százalékkal 676,1 forint/kilogrammmra emelkedett 2023 első negyvennégy hetében 2022 azonos időszakához képest.

Az Európai Bizottság adatai szerint 265,09 euró/100 kilogramm volt az egész csirke uniós átlagára 2023 első negyvennégy hetében, ami 5,1 százalékos növekedést jelent az előző évihez viszonyítva. A magyarországi ár 18,7 százalékkal 962 forint/kilogrammmra emelkedett ugyanebben az összehasonlításban. Az AKI PÁIR adatai szerint a csirkemellfilé feldolgozó értékesítési ára 5,6 százalékkal 1938 forint/kilogrammmra, a csirkecombé 8,9 százalékkal 905 forint/kilogrammmra, a csirkemell (összesen) ára 5,6 százalékkal 1909 forint/kilogrammmra emelkedett, míg a csontos csirkemellé 3,1 százalékkal 1288 forint/kilogrammmra mérséklődött 2023 első negyvennégy hetében 2022 azonos időszakához képest.

Ábrák, táblázatok

Baromfi

1. táblázat: **A vágócsirke termelői ára és a friss csirkehúsok feldolgozó értékesítési ára Magyarországon**

Megnevezés	Mérték-egység	2022. 44. hét	2023. 43. hét	2023. 44. hét	2023. 44. hét/ 2022. 44. hét (százalék)	2023. 44. hét/ 2023. 43. hét (százalék)
Vágócsirke	tonna	2 849,2	3 241,4	3 351,3	117,6	103,4
	HUF/kg	493,0	433,5	431,6	87,6	99,6
Csirke egészben, 70 százalékos	tonna	38,1	37,6	32,1	84,1	85,2
	HUF/kg	964,7	904,2	894,1	92,7	98,9
Csirke egészben, 65 százalékos	tonna	81,6	93,6	72,2	88,5	77,2
	HUF/kg	992,1	915,4	913,4	92,1	99,8
Csirkecomb, csontos	tonna	493,6	639,2	509,1	103,1	79,7
	HUF/kg	929,0	864,0	918,9	98,9	106,3
Csirkemellfilé	tonna	558,7	764,3	857,2	153,4	112,2
	HUF/kg	2 144,5	1 753,7	1 747,3	81,5	99,6
Csirkemell, csontos	tonna	34,4	34,8	44,1	128,2	126,8
	HUF/kg	1 437,9	1 158,5	1 077,8	75,0	93,0
Csirkemell (összesen)	tonna	593,1	799,0	901,3	152,0	112,8
	HUF/kg	2 103,5	1 727,8	1 714,6	81,5	99,2
Csirkemáj, szívvel	tonna	40,7	41,5	35,4	87,2	85,4
	HUF/kg	912,2	881,3	888,6	97,4	100,8

Forrás: AKI PÁIR

2. táblázat: **A vágópulyka termelői ára és a friss pulykahúsok feldolgozó értékesítési ára Magyarországon**

Megnevezés	Mérték-egység	2022. 44. hét	2023. 43. hét	2023. 44. hét	2023. 44. hét/ 2022. 44. hét (százalék)	2023. 44. hét/ 2023. 43. hét (százalék)
Vágópulyka	tonna	931,3	1 064,2	1 049,2	112,7	98,6
	HUF/kg	629,4	607,8	604,0	96,0	99,4
Pulykacomb alsó, csontos	tonna	...	15,9	17,1	...	107,2
	HUF/kg	...	539,7	536,6	...	99,4
Pulykacomb felső, csontos	tonna	...	13,8	12,4	...	90,1
	HUF/kg	...	1 265,9	1 326,1	...	104,8
Pulykamellfilé	tonna	...	84,6	66,5	...	78,6
	HUF/kg	...	1 864,9	1 921,3	...	103,0

... = Adatvédelmi korlátok miatt nem közölhető adat

Forrás: AKI PÁIR

3. táblázat: **A friss 65 százalékos egész csirke és a csirkemellfilé kiskereskedelmi beszerzési ára Magyarországon**

Megnevezés			2022. 44. hét	2023. 43. hét	2023. 44. hét	2023. 44. hét/ 2022. 44. hét (százalék)	2023. 44. hét/ 2023. 43. hét (százalék)
65 százalékos egész csirke	lédig	tonna	12,1	7,3	7,2	59,8	98,3
		HUF/kg	857,2	853,9	855,6	99,8	100,2
	zsugortasakos	tonna	54,3	71,6	61,3	112,9	85,7
		HUF/kg	911,5	867,7	865,4	94,9	99,7
Csirkemellfilé	lédig	tonna	98,4	215,1	326,5	331,8	151,8
		HUF/kg	1 956,2	1 616,0	1 631,5	83,4	101,0
	vákuumos	tonna	228,6	297,0	259,5	113,5	87,4
		HUF/kg	2 190,6	1 723,4	1 718,4	78,4	99,7

Forrás: AKI PÁIR

4. táblázat: **A vágócsirke élő súlyos termelői ára néhány európai uniós tagországban**

Mértékegység	Franciaország ^{a)}		Csehország ^{b)}		Szlovákia ^{c)}		Németország ^{d)}	
	ár	hónap	ár	hónap	ár	hét	ár	hét
HUF/kg élő súly	447	IX.	448	IX.	429	43.	448	44.
Mértékegység	Olaszország ^{e)}		Lengyelország ^{f)}		Magyarország ^{g)}			
	ár	hét	ár	hét	ár	hét		
HUF/kg élő súly	527	44.	425	44.	432	44.		

^{a)} Nincs szabvány.^{b)} Élő súly 1,8 kg.^{c)} Élő súly 1,85 kg.^{d)} Észak-Rajna-Vesztfália tartomány. Élő súly 1,5 kg.^{e)} Nagybani piacok, nincs szabvány.^{f)} Élő súly legalább 1,2 kg.^{g)} Élő súly legalább 1,2 kg.

Megjegyzés: Átszámítva az MNB hivatalos középárfolyamán.

Forrás: Agreste, SZIF, Landwirtschaftskammer Nordrhein-Westfalen, PPA-ATIS, ISMEA, MRIRW ZSRIR, AKI PÁIR

5. táblázat: **Az egész csirke (65 százalékos) feldolgozó értékesítési ára az Európai Unióban**

EUR/100 kg

	2022. 44. hét	2023. 43. hét	2023. 44. hét	2023. 44. hét/ 2022. 44. hét (százalék)	2023. 44. hét/ 2023. 43. hét (százalék)
Magyarország	244,06	238,85	239,35	98,1	100,2
Belgium	239,40	235,92	–	–	–
Bulgária	210,42	190,84	188,19	89,4	98,6
Csehország	245,65	230,08	227,88	92,8	99,0
Dánia	–	–	–	–	–
Németország	402,00	419,00	419,00	104,2	100,0
Észtország	–	–	–	–	–
Görögország	301,55	–	–	–	–
Spanyolország	224,54	241,18	241,33	107,5	100,1
Franciaország	300,00	300,00	300,00	100,0	100,0
Horvátország	255,77	251,48	252,45	98,7	100,4
Írország	249,10	237,10	248,72	99,8	104,9
Olaszország	325,00	315,00	314,00	96,6	99,7
Ciprus	256,48	245,60	245,60	95,8	100,0
Lettország	–	–	–	–	–
Litvánia	215,81	–	–	–	–
Luxemburg	–	–	–	–	–
Málta	306,67	283,33	–	–	–
Hollandia	–	–	–	–	–
Ausztria	374,87	337,90	342,13	91,3	101,3
Lengyelország	–	169,66	–	–	–
Portugália	230,00	247,50	247,50	107,6	100,0
Románia	218,20	210,60	–	–	–
Szlovénia	310,93	301,07	305,52	98,3	101,5
Szlovákia	–	250,33	252,53	–	100,9
Finnország	355,34	339,72	339,51	95,5	99,9
Svédország	348,25	297,84	297,09	85,3	99,7
EU	259,32	261,68	261,46	100,8	99,9

Forrás: Európai Bizottság, AKI PÁIR

6. táblázat: **Magyarország baromfihús-külkereskedelme**

			Export			Import		
	Megnevezés	Mérték-egység	2022. I–VIII.	2023. I–VIII.	2023. I–VIII./ 2022. I–VIII. (százalék)	2022. I–VIII.	2023. I–VIII.	2023. I–VIII./ 2022. I–VIII. (százalék)
Baromfihús ^{a)}	Mennyiség	tonna	133 077	137 465	103,3	54 363	59 951	110,3
	Érték	millió forint	137 723	160 186	116,3	49 817	57 424	115,3

^{a)} 0207 Baromfi élelmezési célra alkalmas húsa, vágási mellékterméke és belseje frissen, hűtve vagy fagyasztva.

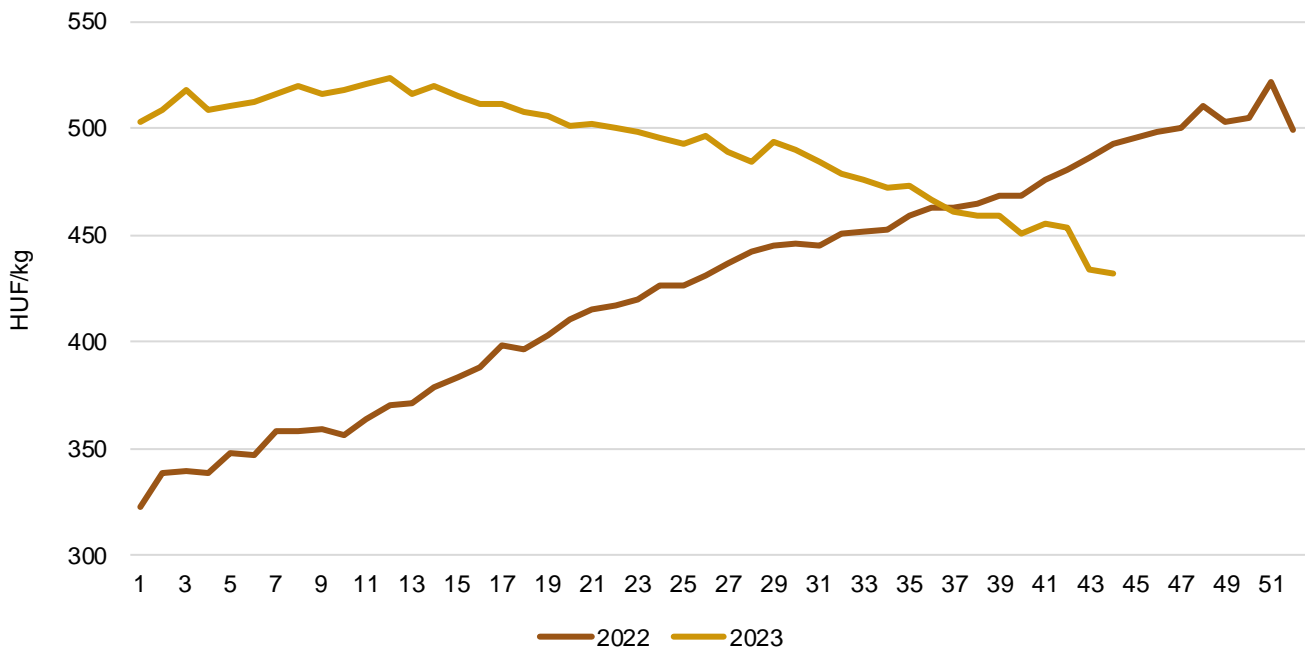
Forrás: KSH

7. táblázat: **A brojlertáp ára Magyarországon**

Megnevezés	Mérték-egység	2022. szeptember	2022. augusztus	2023. szeptember	2023. szeptember/ 2022. szeptember (százalék)	2023. szeptember/ 2023. augusztus (százalék)
Indítótáp (0–3. hét)	tonna	1 258	1 725	1 471	117,0	85,3
	HUF/tonna	175 548	161 105	158 833	90,5	98,6
Nevelőtáp (3–6. hét)	tonna	3 715	4 119	3 937	106,0	95,6
	HUF/tonna	169 829	155 613	153 014	90,1	98,3
Befejezőtáp (6–7. hét)	tonna	4 507	4 283	5 057	112,2	118,1
	HUF/tonna	155 730	147 167	145 347	93,3	98,8

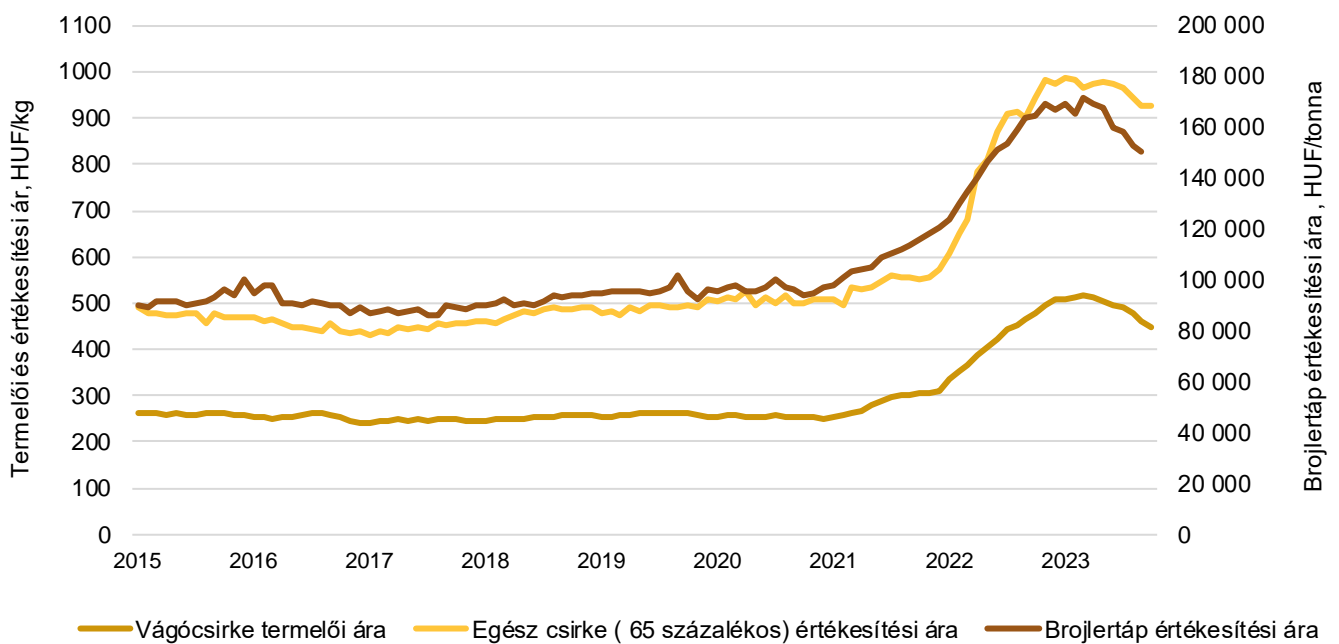
Forrás: AKI PÁIR

1. ábra: A vágócsirke heti termelői ára Magyarországon (2022–2023)



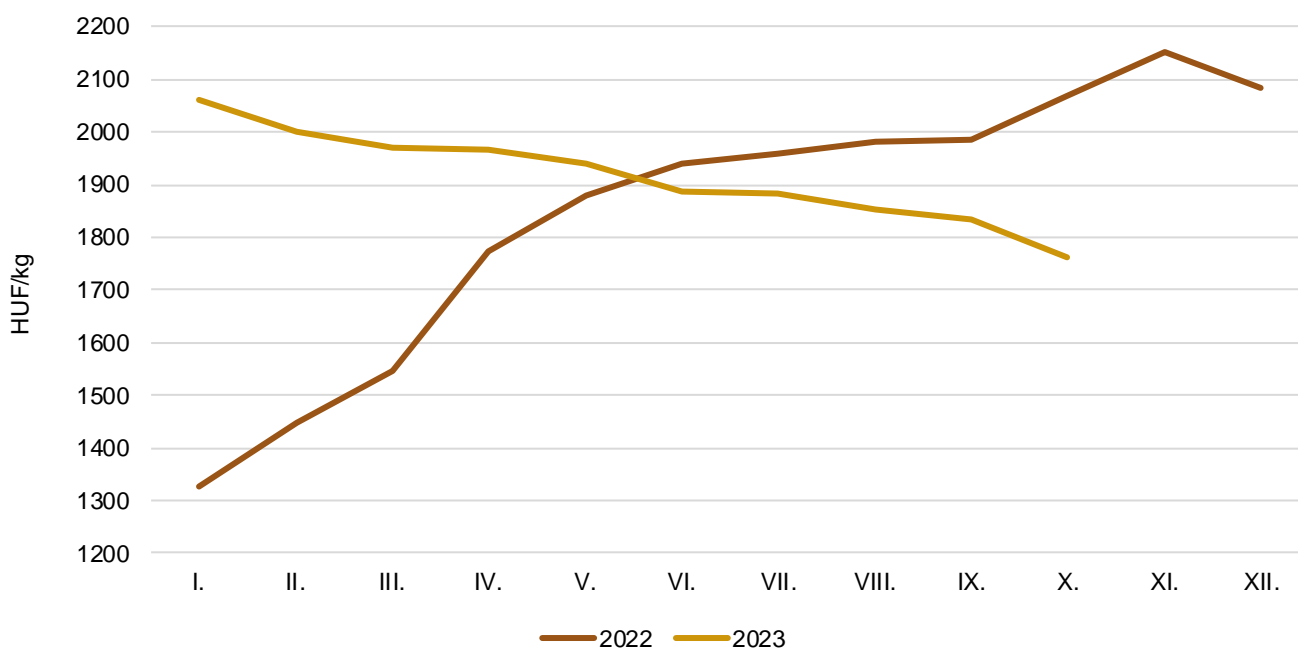
Forrás: AKI PÁIR

2. ábra: A vágócsirke-termékpálya árainak alakulása Magyarországon (2015–2023)



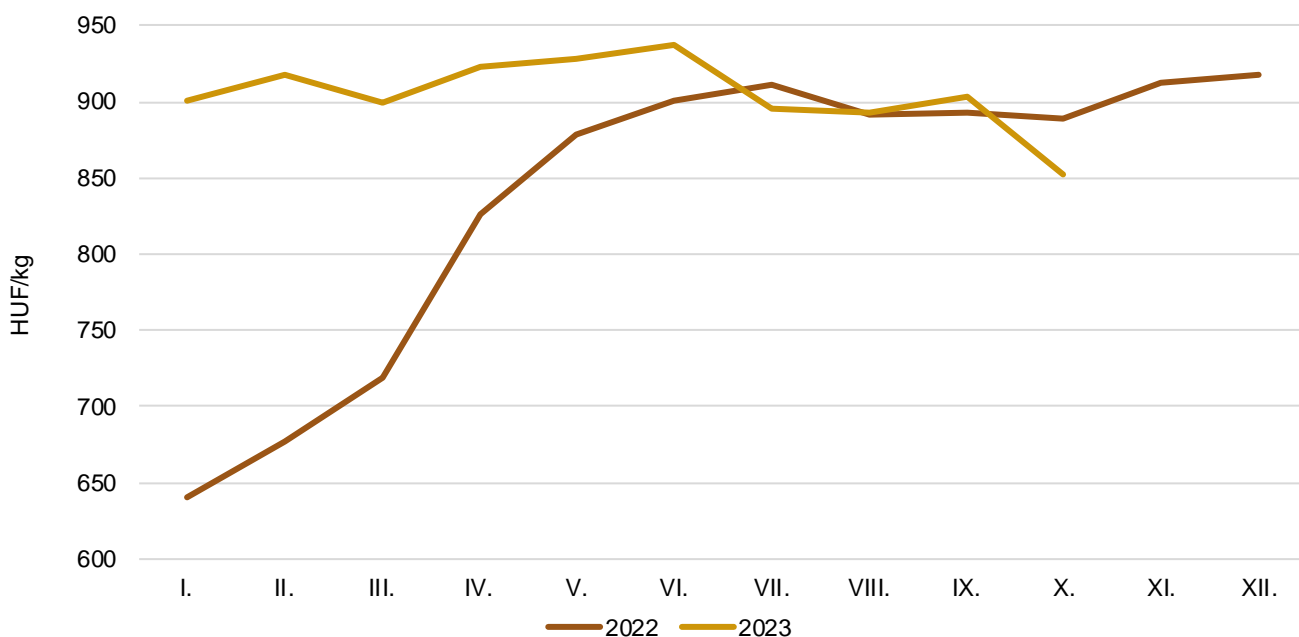
Forrás: AKI PÁIR

3. ábra: **A csirkemell havi feldolgozó értékesítési ára Magyarországon (2022–2023)**



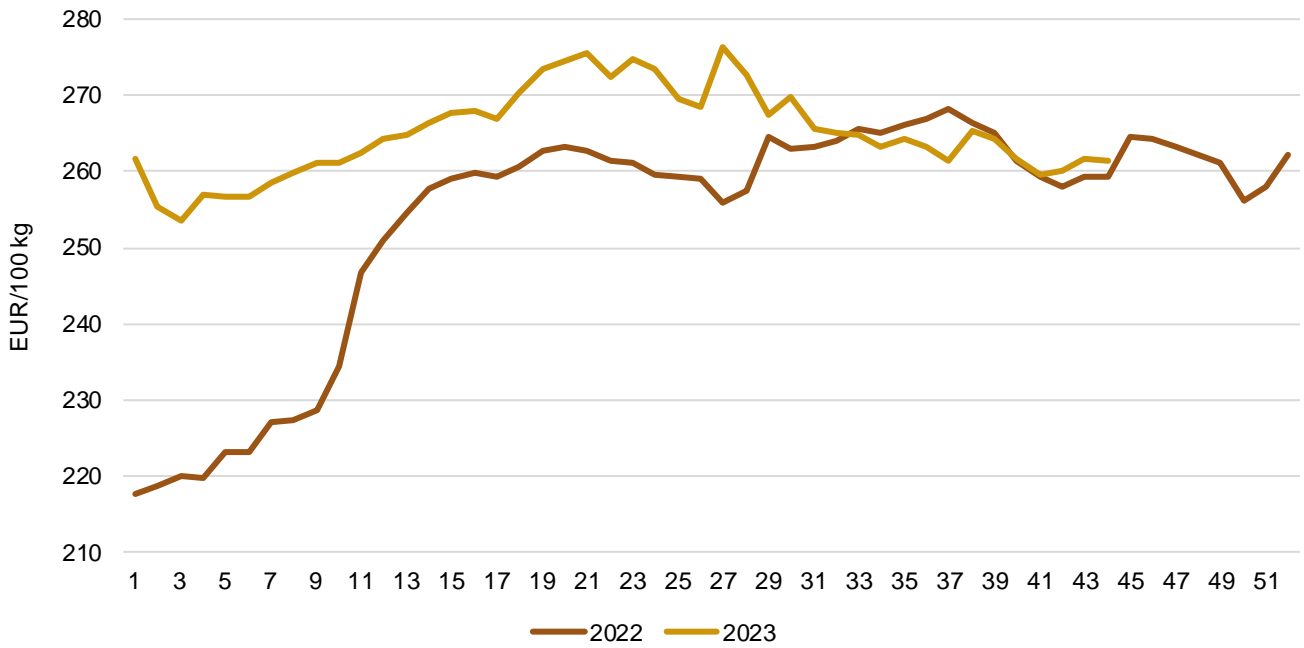
Forrás: AKI PÁIR

4. ábra: **A csirkecomb havi feldolgozó értékesítési ára Magyarországon (2022–2023)**



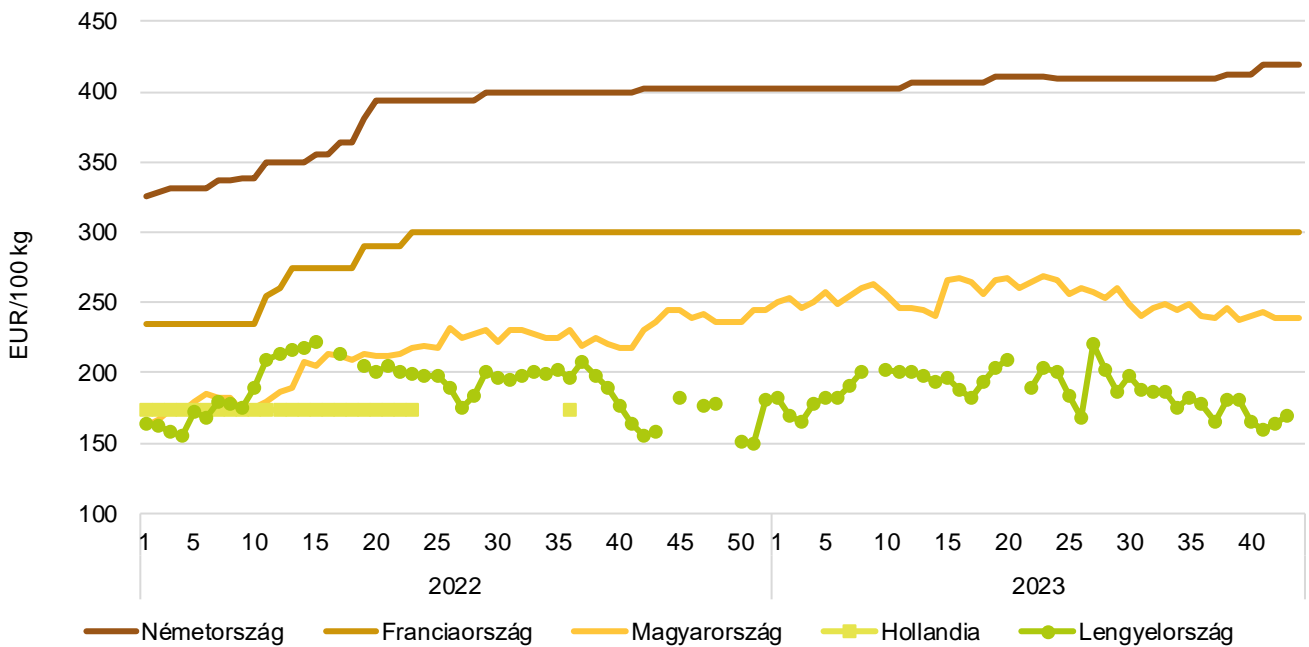
Forrás: AKI PÁIR

5. ábra: Az egész csirke (65 százalékos) heti értékesítési ára az Európai Unióban (2022–2023)



Forrás: Európai Bizottság

6. ábra: Az egész csirke (65 százalékos) heti értékesítési ára néhány uniós tagországban (2022–2023)



Forrás: Európai Bizottság, AKI PÁIR

8. táblázat: **A ketreces tartásból származó tojás csomagolóhelyi értékesítési ára Magyarországon**

Megnevezés		Mértékegység	2022. 44. hét	2023. 43. hét	2023. 44. hét	2023. 44. hét/ 2022. 44. hét (százalék)	2023. 44. hét/ 2023. 43. hét (százalék)
Dobozos (10 darabos)	M	darab	2 549 390	4 373 197	4 206 496	165,0	96,2
		HUF/darab	71,65	54,05	55,12	76,9	102,0
	L	darab	517 110	639 630	661 390	127,9	103,4
		HUF/darab	84,49	68,89	70,28	83,2	102,0
	M+L	darab	3 066 500	5 012 827	4 867 886	158,7	97,1
		HUF/darab	73,81	55,95	57,18	77,5	102,2
Tálcás (30 darabos)	M	darab	2 411 799	2 455 495	3 308 056	137,2	134,7
		HUF/darab	62,49	47,47	45,99	73,6	96,9
	L	darab	2 007 042	1 776 068	1 611 681	80,3	90,7
		HUF/darab	66,92	55,47	55,78	83,4	100,6
	M+L	darab	4 418 841	4 231 563	4 919 737	111,3	116,3
		HUF/darab	64,50	50,82	49,20	76,3	96,8
Összesen	M	darab	4 961 189	6 828 692	7 514 552	151,5	110,0
		HUF/darab	67,19	51,69	51,10	76,1	98,9
	L	darab	2 524 152	2 415 698	2 273 071	90,1	94,1
		HUF/darab	70,52	59,02	60,00	85,1	101,7
	M+L	darab	7 485 341	9 244 390	9 787 623	130,8	105,9
		HUF/darab	68,32	53,60	53,17	77,8	99,2

Forrás: AKI PÁIR

9. táblázat: **A mélyalmos tartásból származó tojás csomagolóhelyi értékesítési ára Magyarországon**

Megnevezés		Mértékegység	2022. 44. hét	2023. 43. hét	2023. 44. hét	2023. 44. hét/ 2022. 44. hét (százalék)	2023. 44. hét/ 2023. 43. hét (százalék)
Dobozos (10 darabos)	M	darab
		HUF/darab
	L	darab
		HUF/darab
	M+L	darab
		HUF/darab
Tálcás (30 darabos)	M	darab
		HUF/darab
	L	darab
		HUF/darab
	M+L	darab	44 123
		HUF/darab	81,15
Összesen	M	darab	...	677 480	833 710	...	123,1
		HUF/darab	...	57,28	53,76	...	93,9
	L	darab
		HUF/darab
	M+L	darab	774 283	1 146 473	1 419 860	183,4	123,9
		HUF/darab	75,56	62,24	59,51	78,8	95,6

... = Adatvédelmi korlátok miatt nem közölhető adat

Forrás: AKI PÁIR

10. táblázat: **Az L méretosztályú étkezési tojás csomagolóhelyi értékesítési ára néhány európai uniós tagországban**

Mértékegység	Szlovákia		Magyarország		Lengyelország		Olaszország	
	ár	hét	ár	hét	ár	hét	ár	hét
HUF/100 darab	5 791	43.	6 000	44.	5 604	44.	5 894	44.

Megjegyzés: Átszámítva az MNB hivatalos középárfolyamán.

Forrás: PPA ATIS, AKI PÁIR, MRIRW ZSRIR, ISMEA

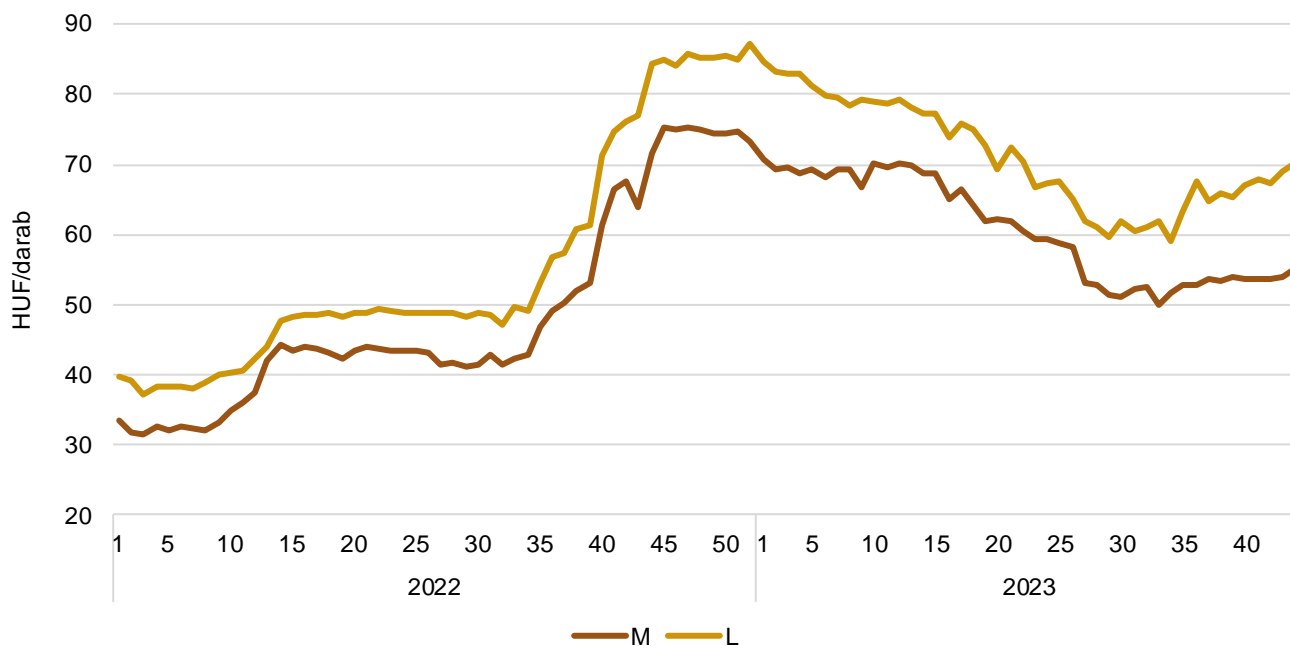
11. táblázat: **Az étkezési tojás (M+L) csomagolóhelyi értékesítési ára az Európai Unióban**

EUR/100 kg

	2022. 44. hét	2023. 43. hét	2023. 44. hét	2023. 44. hét/ 2022. 44. hét (százalék)	2023. 44. hét/ 2023. 43. hét (százalék)
Magyarország	273,86	230,74	225,74	82,4	97,8
Belgium	265,86	204,96	–	–	–
Bulgária	209,85	185,11	183,77	87,6	99,3
Csehország	201,95	174,08	173,76	86,0	99,8
Dánia	–	–	–	–	–
Németország	246,10	233,68	234,42	95,3	100,3
Észtország	207,74	226,61	220,06	105,9	97,1
Görögország	215,20	–	–	–	–
Spanyolország	177,53	196,81	199,38	112,3	101,3
Franciaország	244,46	210,89	216,23	88,5	102,5
Horvátország	258,31	271,22	272,45	105,5	100,5
Írország	207,29	231,51	–	–	–
Olaszország	264,68	–	–	–	–
Ciprus	179,72	172,91	172,91	96,2	100,0
Lettország	190,10	207,14	207,68	109,2	100,3
Litvánia	153,16	186,48	187,71	122,6	100,7
Luxemburg	–	–	–	–	–
Málta	217,67	237,53	–	–	–
Hollandia	259,00	203,00	205,00	79,2	101,0
Ausztria	270,98	270,56	270,14	99,7	99,8
Lengyelország	252,35	–	221,40	87,7	–
Portugália	244,71	234,79	234,79	95,9	100,0
Románia	171,44	184,36	–	–	–
Szlovénia	211,53	229,92	235,77	111,5	102,5
Szlovákia	225,36	218,60	204,55	90,8	93,6
Finnország	206,73	209,98	209,06	101,1	99,6
Svédország	210,66	233,80	229,68	109,0	98,2
EU	232,72	218,14	219,68	94,4	100,7

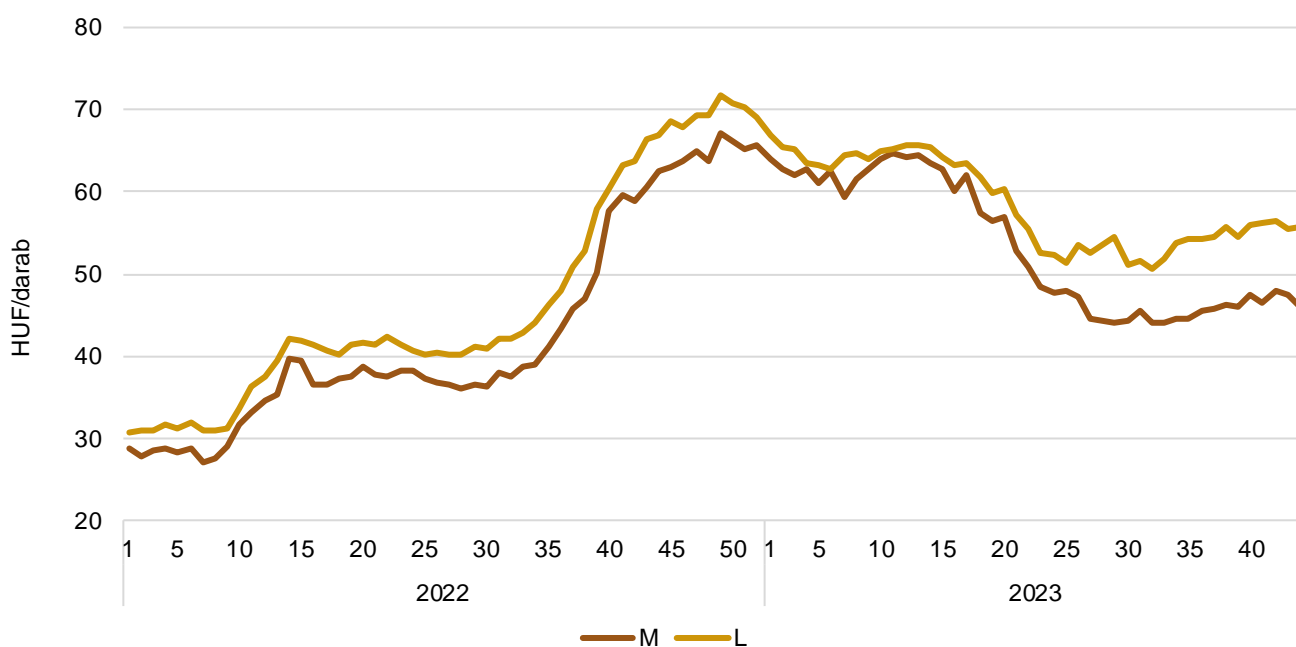
Forrás: Európai Bizottság, AKI PÁIR

7. ábra: **A ketreces tartásból származó dobozos tojás heti csomagolóhelyi értékesítési ára Magyarországon (2022–2023)**



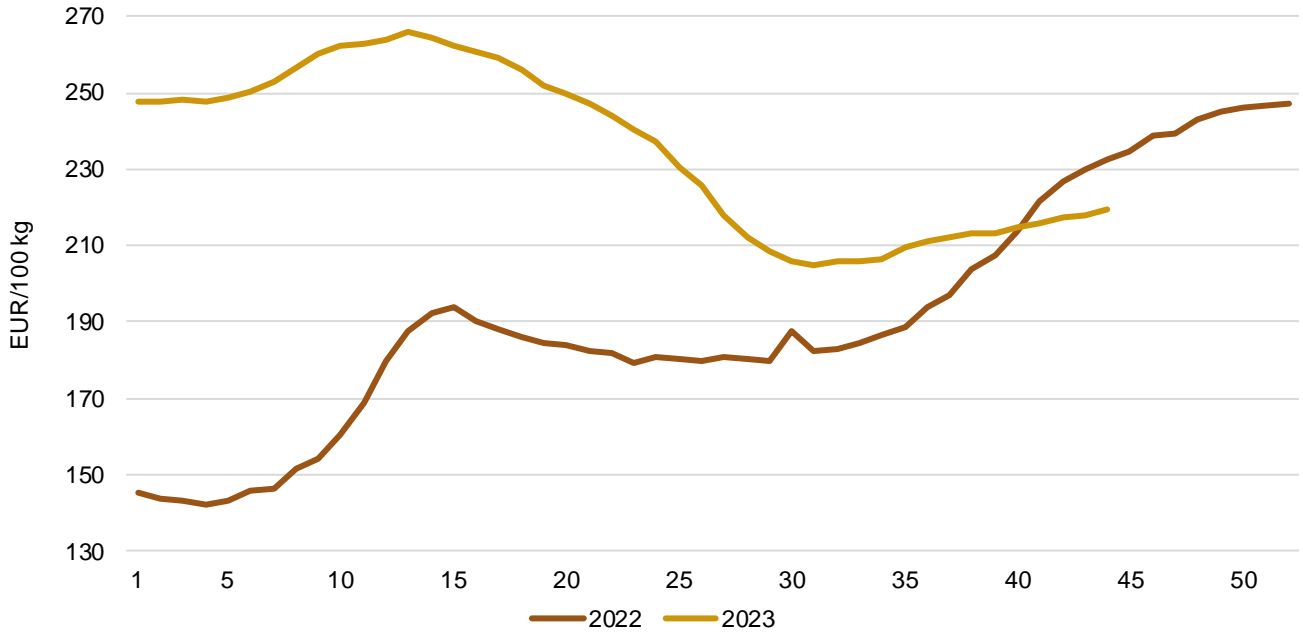
Forrás: AKI PÁIR

8. ábra: **A ketreces tartásból származó tálcás tojás heti csomagolóhelyi értékesítési ára Magyarországon (2022–2023)**



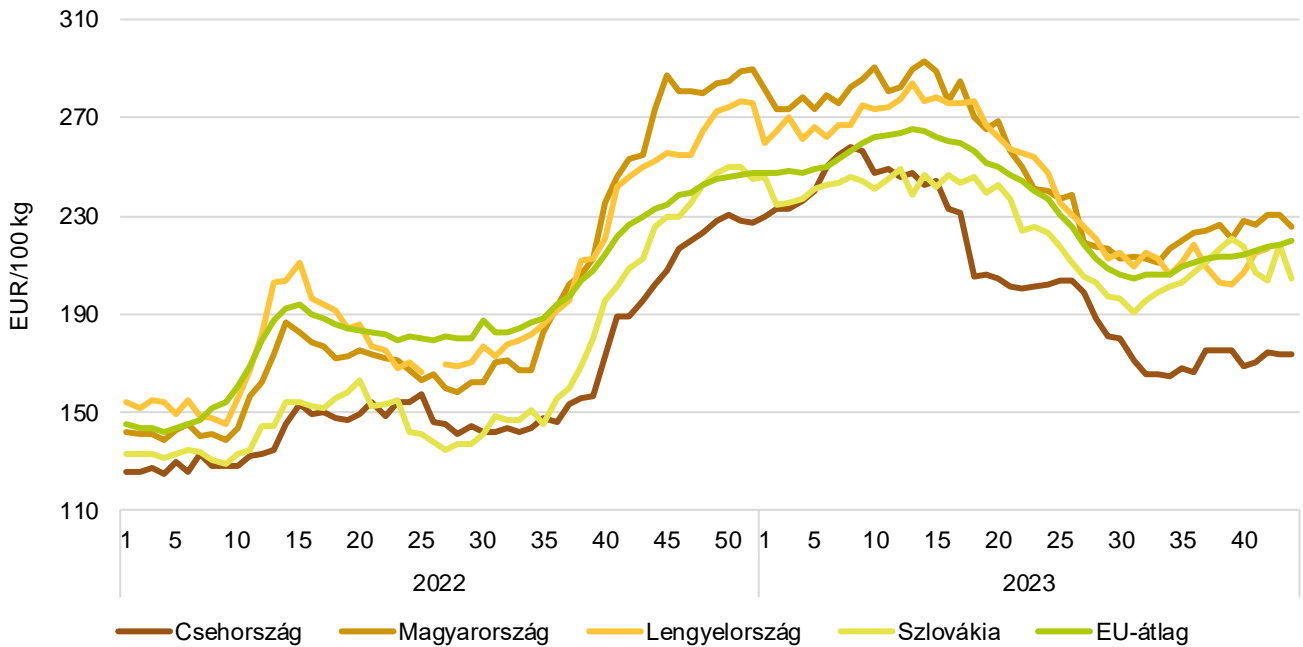
Forrás: AKI PÁIR

9. ábra: **Az étkezési tojás (M+L) heti csomagolóhelyi értékesítési ára az Európai Unióban (2022–2023)**



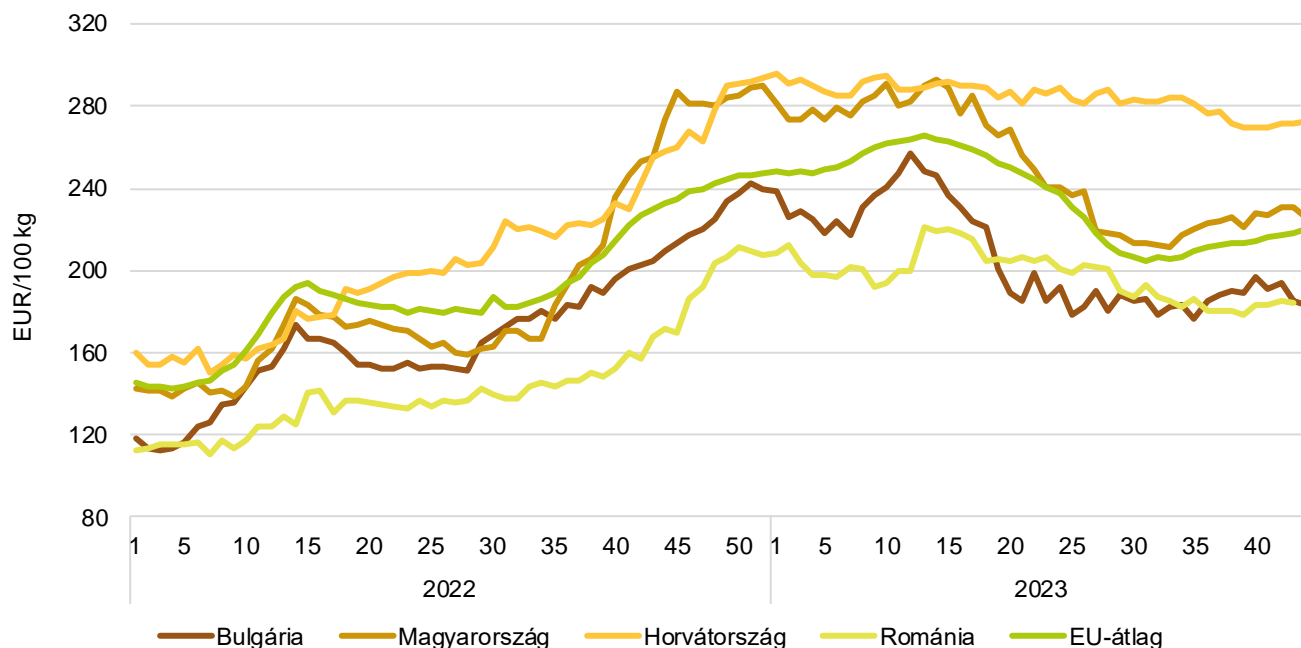
Forrás: Európai Bizottság

10. ábra: **Az étkezési tojás (M+L) heti csomagolóhelyi értékesítési ára néhány uniós tagországban I. (2022–2023)**



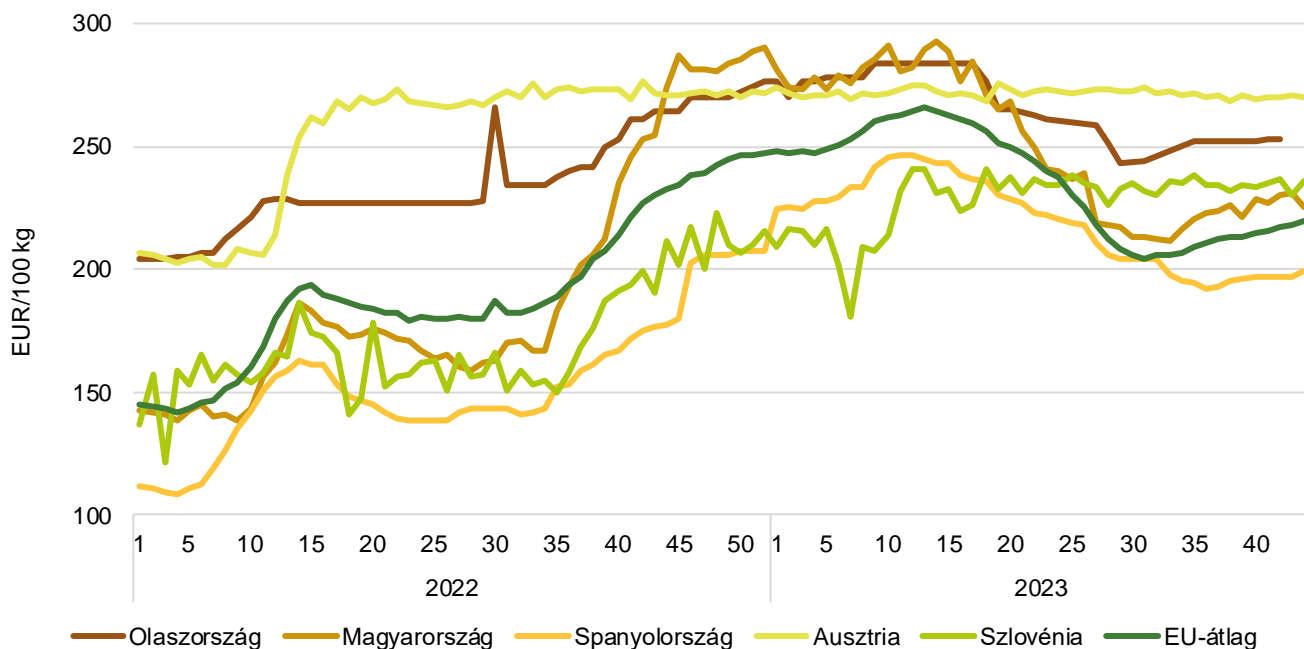
Forrás: Európai Bizottság, AKI PÁIR

11. ábra: **Az étkezési tojás (M+L) heti csomagolóhelyi értékesítési ára néhány uniós tagországban II. (2022–2023)**



Forrás: Európai Bizottság, AKI PÁIR

12. ábra: **Az étkezési tojás (M+L) heti csomagolóhelyi értékesítési ára néhány uniós tagországban III. (2022–2023)**

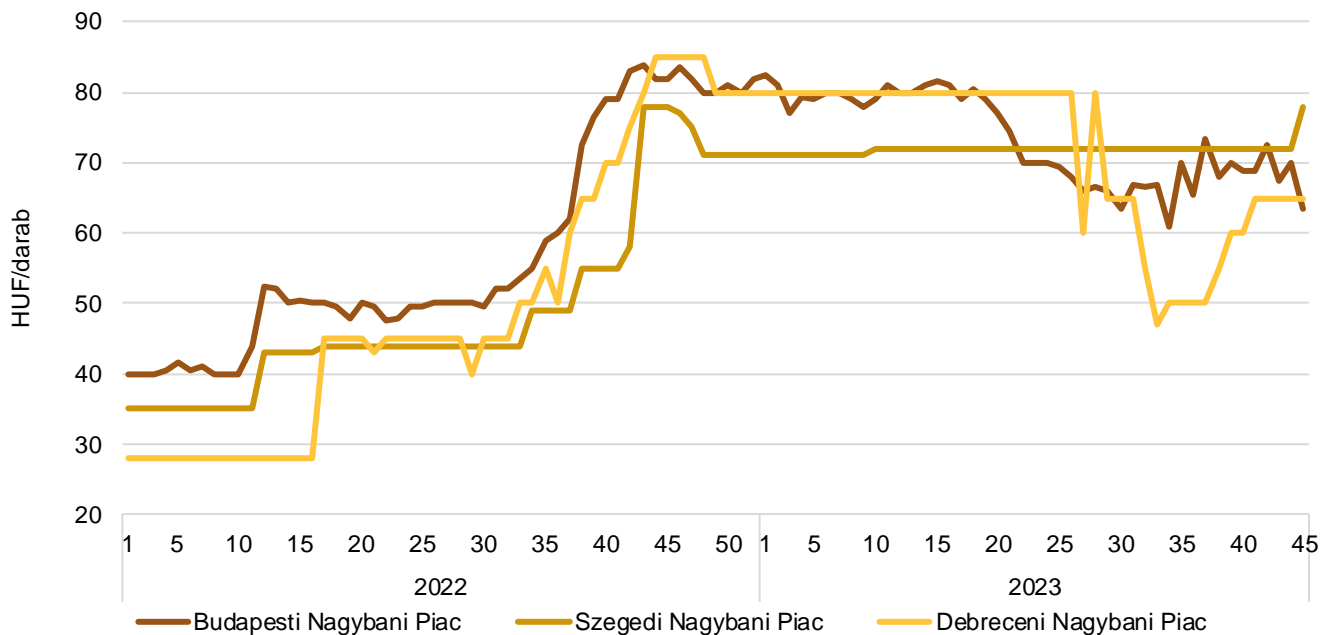


Forrás: Európai Bizottság, AKI PÁIR

12. táblázat: **A tojás bruttó leggyakoribb ára a nagybani és fogyasztói piacokon**

	HUF/darab				
	2022. 45. hét	2023. 42. hét	2023. 45. hét	2023. 45. hét/ 2022. 45. hét (százalék)	2023. 45. hét/ 2023. 44. hét (százalék)
Budapesti Nagybani Piac	82	70	64	77,4	90,7
Szegedi Nagybani Piac	78	72	78	100,0	108,3
Debreceni Nagybani Piac	85	65	65	76,5	100,0
Budapesti Fehérvári úti Fogyasztói Piac	99	75	75	75,8	100,0
Budapesti Várház körüli Fogyasztói Piac	90	70	70	77,8	100,0
Szegedi Fogyasztói Piac	90	100	100	111,1	100,0
Debreceni Fogyasztói Piac	90	80	70	77,8	87,5

Forrás: AKI PÁIR

13. ábra: **A tojás bruttó leggyakoribb ára a nagybani piacokon (2022–2023)**

Forrás: AKI PÁIR

Nemzetközi előrevetítések

13. táblázat: **A világ csirkehústermelése (2020–2024)**

ezer tonna

	2020	2021	2022	2023 ^{a)}	2024 ^{b)}	2023/2022 (százalék)	2024/2023 (százalék)
USA	20 255	20 391	20 992	21 125	21 396	100,6	101,3
Brazília	13 880	14 500	14 465	14 900	15 050	103,0	101,0
Kína	14 600	14 700	14 300	14 300	13 870	100,0	97,0
Európai Unió	11 030	10 840	10 870	11 030	11 100	101,5	100,6
Oroszország	4 680	4 600	4 800	4 875	4 950	101,6	101,5
Mexikó	3 596	3 665	3 763	3 850	3 940	102,3	102,3
Egyéb	31 618	32 364	32 625	32 179	32 995	98,6	102,5
Összesen	99 659	101 060	101 815	102 259	103 301	100,4	101,0

^{a)} Becslés

^{b)} Előrevetítés.

Forrás: USDA

14. táblázat: **A világ csirkehúsfogyasztása (2020–2024)**

ezer tonna

	2020	2021	2022	2023 ^{a)}	2024 ^{b)}	2023/2022 (százalék)	2024/2023 (százalék)
USA	16 994	17 167	17 673	17 866	18 093	101,1	101,3
Kína	15 211	15 031	14 401	14 575	14 165	101,2	97,2
Brazília	10 010	10 279	10 023	10 057	10 026	100,3	99,7
Európai Unió	9 652	9 648	9 849	10 025	10 110	101,8	100,8
Mexikó	4 431	4 575	4 666	4 820	4 960	103,3	102,9
Oroszország	4 688	4 632	4 750	4 805	4 875	101,2	101,5
Japán	2 757	2 848	2 877	2 879	2 880	100,1	100,0
Egyesült Királyság	2 068	2 173	2 452	2 530	2 530	103,2	100,0
Egyéb	31 433	32 233	32 557	32 323	33 181	99,3	102,7
Összesen	97 244	98 586	99 248	99 880	100 820	100,6	100,9

^{a)} Becslés

^{b)} Előrevetítés.

Forrás: USDA

15. táblázat: **A világ csirkehús importja (2020–2024)**

ezer tonna

	2020	2021	2022	2023 ^{a)}	2024 ^{b)}	2023/2022 (százalék)	2024/2023 (százalék)
Japán	1 005	1 077	1 101	1 090	1 095	99,0	100,5
Mexikó	842	917	915	975	1 025	106,6	105,1
Egyesült Királyság	732	689	903	890	900	98,6	101,1
Európai Unió	660	647	704	720	735	102,3	102,1
Kína	999	788	633	800	825	126,4	103,1
Szaúd-Arábia	618	615	594	640	665	107,7	103,9
Irak	468	388	485	535	500	110,3	93,5
Fülöp-szigetek	336	437	498	450	475	90,4	105,6
USA	66	72	83	55	64	66,3	116,4
Egyéb	4 956	5 179	5 174	5 077	5 214	98,1	102,7
Összesen	10 682	10 809	11 090	11 232	11 498	101,3	102,4

^{a)} Becslés^{b)} Előrevetítés.

Forrás: USDA

16. táblázat: **A világ csirkehúsexportja (2020–2024)**

ezer tonna

	2020	2021	2022	2023 ^{a)}	2024 ^{b)}	2023/2022 (százalék)	2024/2023 (százalék)
Brazília	3 875	4 226	4 447	4 845	5 025	108,9	103,7
USA	3 376	3 353	3 316	3 324	3 358	100,2	101,0
Európai Unió	2 038	1 839	1 725	1 725	1 725	100,0	100,0
Thaiföld	941	907	1 021	1 090	1 120	106,8	102,8
Törökország	465	559	646	450	490	69,7	108,9
Kína	388	457	532	525	530	98,7	101,0
Ukrajna	428	458	419	440	450	105,0	102,3
Egyéb	1 591	1 509	1 468	1 207	1 304	82,2	108,0
Összesen	13 102	13 308	13 574	13 606	14 002	100,2	102,9

^{a)} Becslés^{b)} Előrevetítés.

Forrás: USDA

17. táblázat: **Az Európai Unió baromfihúsiparának kilátásai rövid távon (2018–2023)**

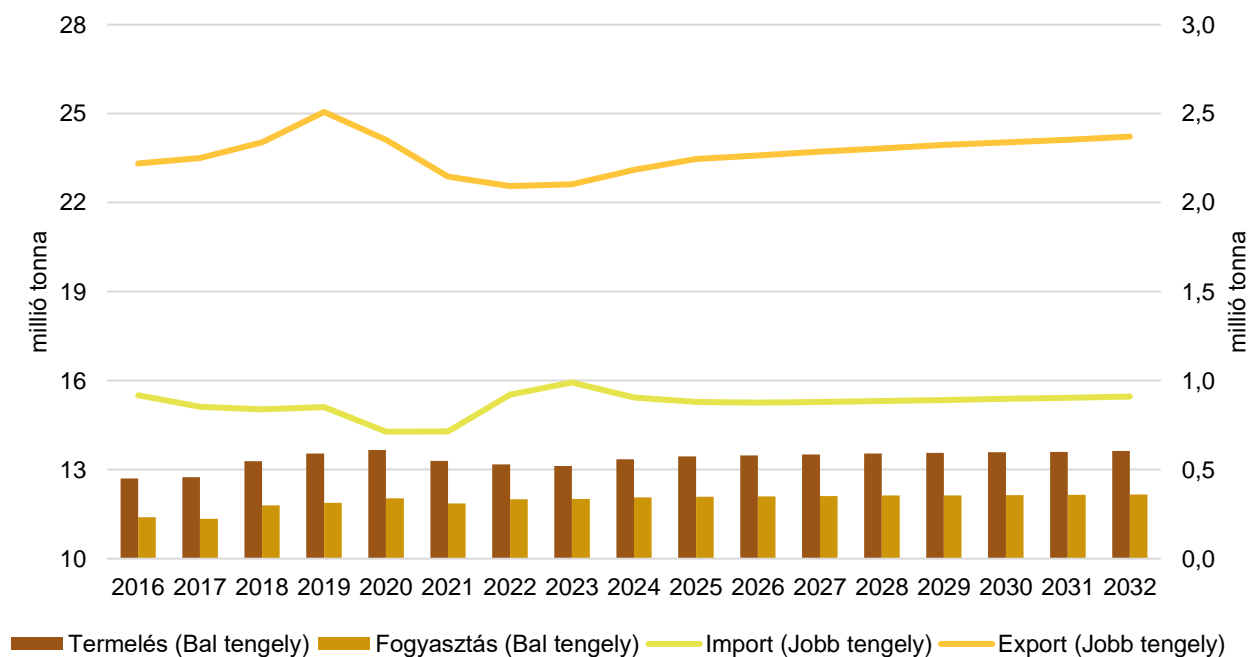
ezer tonna

	2018	2019	2020	2021	2022 ^{a)}	2023 ^{b)}	2022/2021 (százalék)	2023/2022 (százalék)
Bruttó termelés	13 292	13 543	13 669	13 301	13 078	13 223	98,3	101,1
Import	836	848	710	713	817	875	114,6	107,1
Export	2 326	2 499	2 345	2 136	1 946	1 849	91,1	95,0
Összes fogyasztás	11 793	11 886	12 029	11 869	11 945	12 244	100,6	102,5
Egy főre vetített fogyasztás (kg)	23,3	23,4	23,7	23,4	23,3	23,8	99,6	102,1
Önellátottság (százalék)	113	114	114	112	109	108	97,3	99,1

a) Becslés.

b) Előrevetítés.

Forrás: Európai Bizottság

14. ábra: **Az Európai Unió baromfihúsiparának kilátásai középtávon (2016–2032)**

Forrás: Európai Bizottság

