

AGRÁRPIACI JELENTÉSEK

Burgonya

**ZÖLDSÉG,
GYÜMÖLCS ÉS
BOR**

XXVII. évfolyam • 22. szám • 2023

ZÖLDSÉG, GYÜMÖLCS ÉS BOR
XXVII. évfolyam • 22. szám • 2023

2023. november 7.

Megjelenik kéthetente

Felelős szerkesztő

Dr. Stummer Ildikó

Szerzők

Isépy Anett

isepy.anett@aki.gov.hu

Losonczi Tünde

losonczi.tunde@aki.gov.hu

Ecsediné Wanek Zsuzsanna

wanek.zsuzsa@aki.gov.hu

Kiadó



1093 Budapest, Zsil utca 3–5.

Telefon: +36 1 217 1011

www.aki.gov.hu

aki@aki.gov.hu

A kiadvány az Agrárközgazdasági Intézet
által üzemeltetett Piaci Árinformációs Rendszer
adatai alapján készül.



Friss adatokért kérjük látogasson el a
[PÁIR lekérdezhető adatok](#) felületre.

ISSN 1418 2130

A kiadványokkal kapcsolatban részletes
felvilágosítást ad:
Publikációs Csoport – publikacio@aki.gov.hu

Tartalomjegyzék

Összefoglaló	3
Summary	3
Zöldség- és gyümölcspiaci jelentés	4
Budapesti nagybani piaci körkép	4
A burgonya piaca	6
Európai Unió	6
Magyarország	6
Magyarországi piaci információk	8
Nemzetközi piaci információk	17
Borpiaci jelentés	18
Magyarországi piaci információk	18



Összefoglaló

Az AKI PÁIR adatai szerint a Budapesti Nagybani piacon a 44. héten a belpiaci káposztafélék közül a fejes káposzta 195 forint/kilogramm leggyakoribb ára 11, a vörös káposztáé (240 forint/kilogramm) 9, a kelkáposztáé (300 forint/kilogramm) 21 százalékkal alulmúlta a 2022. 44. hetit. A belföldi termesztésű, közepes méretű, barna héjú vöröshagymát kilogrammonként 270, a lila héjú vöröshagymát 400 forintos heti átlagáron árusították, ami 35, illetve 23 százalékkal emelkedett egy év alatt. A burgonya termelői ára 46 százalékkal 334 forint/kilogrammra emelkedett a 2023. 26–44. héten az előző év azonos periódusához viszonyítva.

Summary

According to the data of AKI PÁIR at the Budapest Wholesale Market in week 44 among cabbages on the domestic market, the most usual price of HUF 195 per kilogram of white cabbages was by 11 per cent, that of red cabbages (HUF 240 per kilogram) by 9 per cent, and that of Savoy cabbages (HUF 300 per kilogram) by 21 per cent lower than prices in week 44 of 2022. Domestically grown, medium-sized, yellow onions were sold at an average weekly price of HUF 270, and red onions at HUF 400 per kilogram, which increased by 35 and 23 per cent respectively in one year. The producer price of potato was HUF 334 per kilogram in the 26-44th weeks of 2023, which is 46 per cent higher than it was in the same period of the previous year.

Zöldség- és gyümölcspiaci jelentés

Budapesti nagybani piaci körkép

Az AKI PÁIR adatai szerint a 44. héten a hazai spárgatök 375, a cukkini 540, a patisszon pedig 360 forint/kilogramm leggyakoribb áron szerepelt a Budapesti Nagybani Piac választékában. A spárgatök ára 1 százalékot kissé meghaladóan csökkent, a cukkinié 38, a patisszoné 40 százalékkal alatta maradt a 2022 44. hetében jellemző áraknak. A Spanyolországból származó cukkini az egy évvel korábnál 5 százalékkal magasabb, 740 forint/kilogramm áron bővítette a kínálatot.

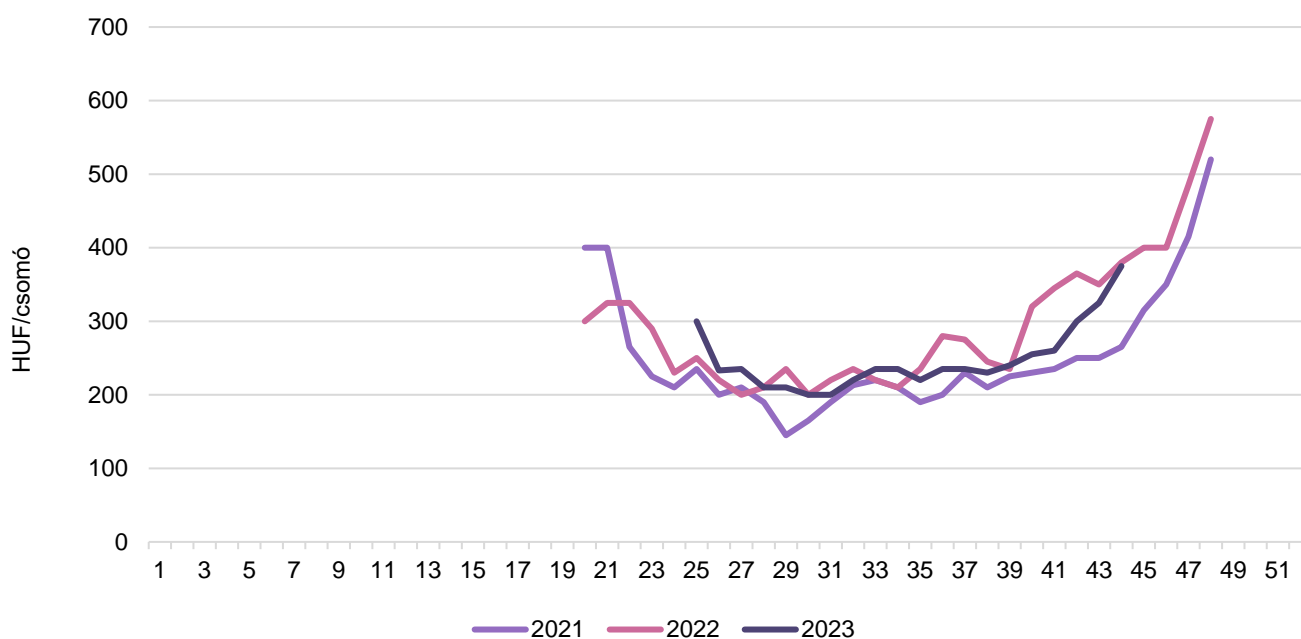
A belpiaci káposztafélék közül a fejes káposzta 195 forint/kilogramm leggyakoribb ára 11, a vörös káposztáé (240 forint/kilogramm) 9, a kelkáposztáé (300 forint/kilogramm) 21 százalékkal alulmúlta a 2022. 44. hetit. A karalábé darabonkénti ára 7 százalékkal 200 forint/darabra emelkedett, míg a kínai kel leggyakoribb ára 240-ről 350 forint/kilogrammmra nőtt a 44. héten az egy évvel korábbihoz képest.

A belföldi természetű, közepes méretű, barna héjú vöröshagymát kilogrammonként 270, a lila héjú vöröshagymát 400 forintos heti átlagáron árusították, ami 35, illetve 23 százalékkal emelkedett egy év alatt. A hazai zöldhagyma 250 forint/csomó ára 33 százalékkal haladta meg a tavalyi azonos hetit.

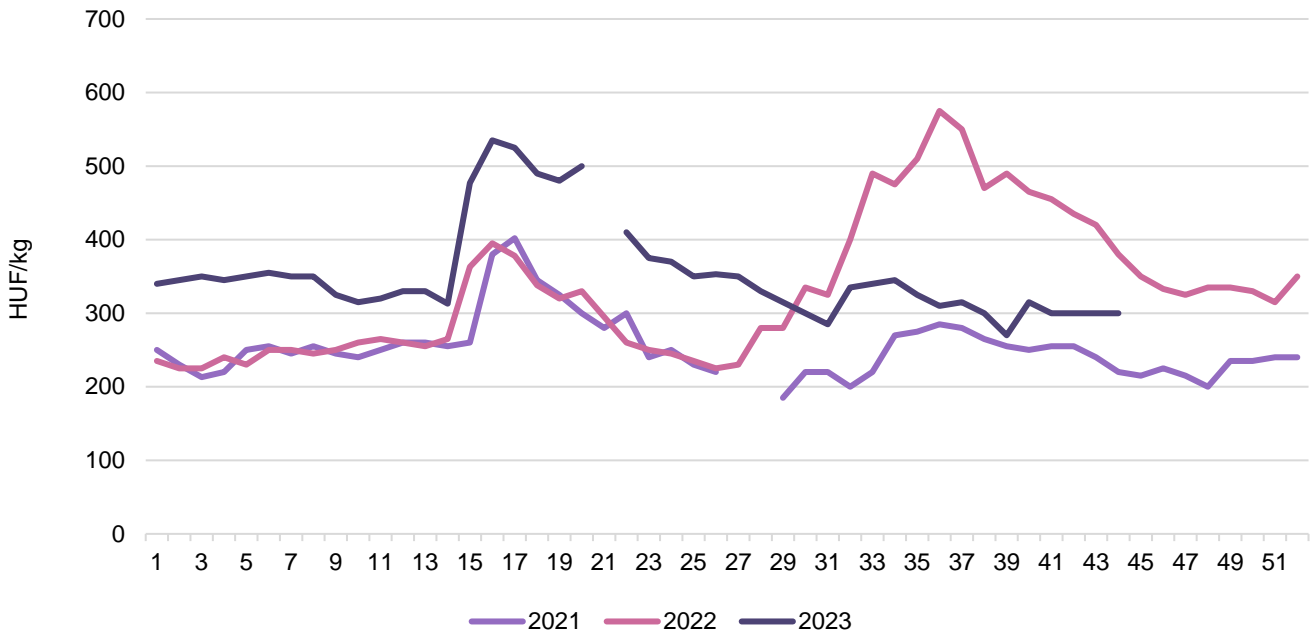
A belföldi almafajták leggyakoribb ára 265–380 forint/kilogramm között mozgott, és jellemzően magasabb volt, mint az egy évvel korábbi. A Jonathan almát 265 (+4 százalék), az Idaredet 275 forint/kilogramm (+3 százalék) áron kínálták, míg a Gala kilogrammonként 325 (+18 százalék), a Starking típusúak pedig 380 forintért (+13 százalék) kerültek a Budapesti Nagybani Piac választékába.

A hazai Bosc kobak körtét és a Vilmoskörtét egyaránt 750 forint/kilogramm áron értékesítették a 44. héten, ami a Bosc kobaknál 12 százalékkal felülmúlta a tavalyi azonos hetit. A belpiaci dióbél 3500 forint/kilogramm (–8 százalék) ára megegyezett az import dióbél leggyakoribb árával.

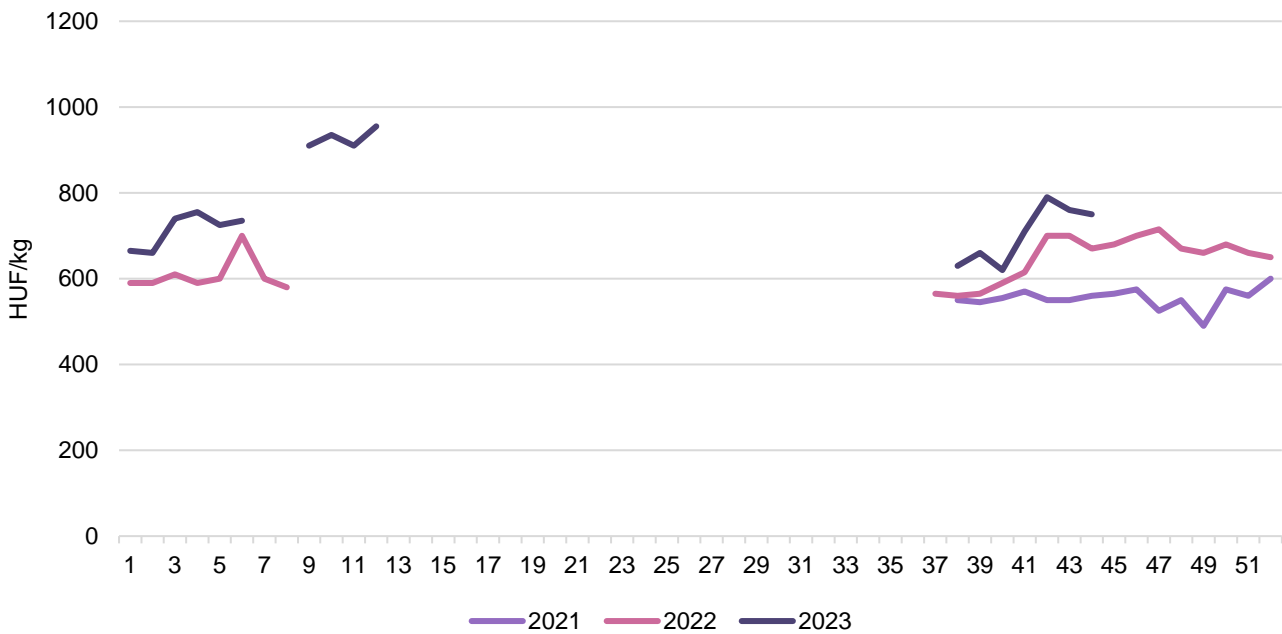
1. ábra: **A belföldi spárgatök heti termelői átlagára a Budapesti Nagybani Piacon (2021–2023)**



Forrás: AKI PÁIR

2. ábra: **A belföldi kelkáposzta heti termelői átlagára a Budapesti Nagyban Piacon (2021–2023)**

Forrás: AKI PÁIR

3. ábra: **A belföldi Bosc kórköte heti termelői átlagára a Budapesti Nagyban Piacon (2021–2023)**

Forrás: AKI PÁIR

A burgonya piaca

Európai Unió

A vezető burgonyatermelő országok szakmai szövetségeit összefogó Északnyugat-európai Burgonya-termesztők Alapítványának (*NEPG*) tagországaiban (Németország, Franciaország, Belgium és Hollandia) a burgonya termőterülete 2,5 százalékkal 518,8 ezer hektárra nőtt 2023-ban, és 2,1 százalékkal haladta meg az 5 éves átlagot. A *NEPG* tagországaiban az előzetes becslés szerint a burgonyatermés 23 millió tonna körül alakul a megfigyelt időszakban, ami 1,3 millió tonnával több, mint 2022-ben, és megegyezik a 2021. évi terméssel.

Németországban a Szövetségi Élelmezési és Mezőgazdasági Minisztérium (*BMEL*) szerint a burgonya termőterülete 2023-ban 1,5 százalékkal 262,6 ezer hektárra csökkent. Szakértők 10,87 millió tonna burgonya betakarítását jelezték, ami 2 százalékkal haladná meg a sokéves átlagot, illetve 1,8 százalékkal lenne több a tavalyi évinél. A hozam hektáronként 41,4 tonna, ez 3,2 százalékos növekedést jelentene az előző évihez képest. Lengyelországban a statisztikai hivatal (*GUS*) a 2023. évi burgonyatermést 5,5 millió tonnára becsülte, ami 9 százalékkal marad el a 2022. évitől.

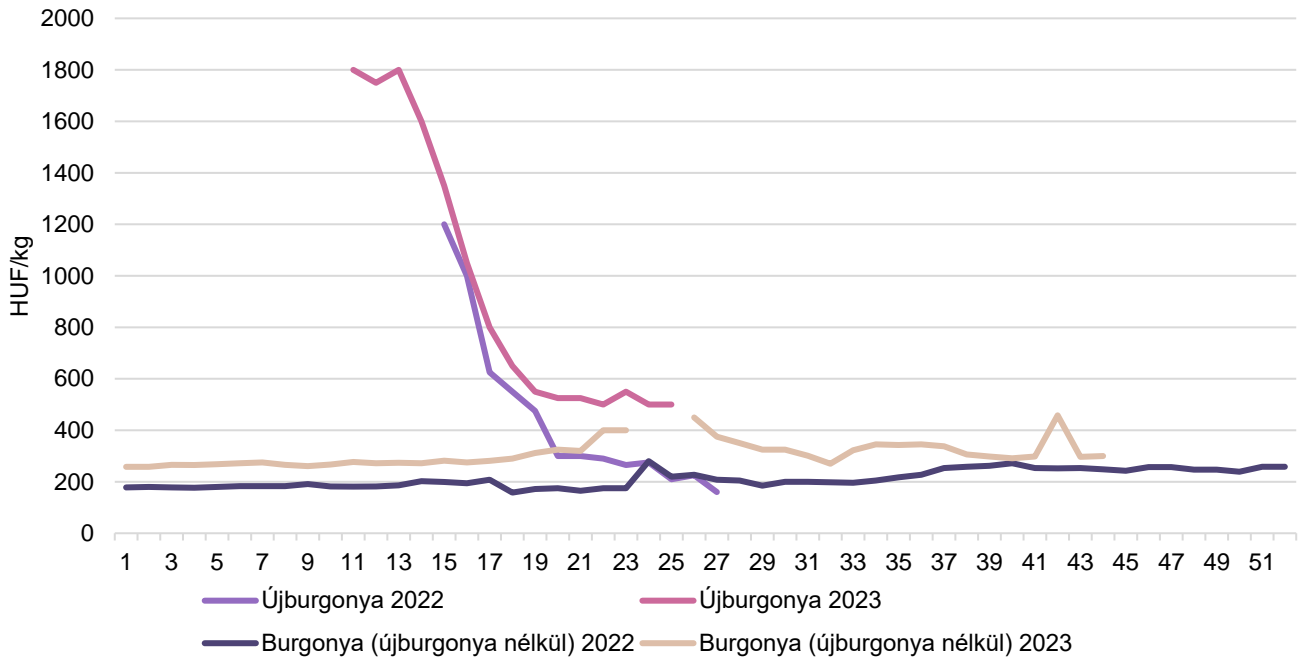
Magyarország

A KSH adatai szerint a burgonya termőterülete és termésmennyisége csökkenő tendenciát mutat: 2022-ben 17 százalékkal kevesebb (199,2 ezer tonna) burgonya termett, mint egy évvel korábban. Az Agrárminisztérium tájékoztatása szerint 2023-ban 5,83 ezer hektárról 161,5 ezer tonna burgonyát takarítottak be.

A KSH adatai szerint a burgonya (vetőburgonya nélkül) behozatala 13 százalékkal 38,2 ezer tonnára csökkent 2023. január és augusztus között az előző év azonos periódusához képest. A legnagyobb beszállító Franciaország maradt, ahonnan 22 százalékkal kevesebb, 21,2 ezer tonna burgonya érkezett. Hollandiából 18 százalékkal több, 5,55 ezer tonna burgonyát szállítottak hazánkba. A burgonya kivitele 28 százalékkal 2,73 ezer tonnára csökkent a megfigyelt időszakban. A legnagyobb célpiac Románia (-18 százalék, 931 tonna) és Horvátország (+78 százalék, 705 tonna) volt.

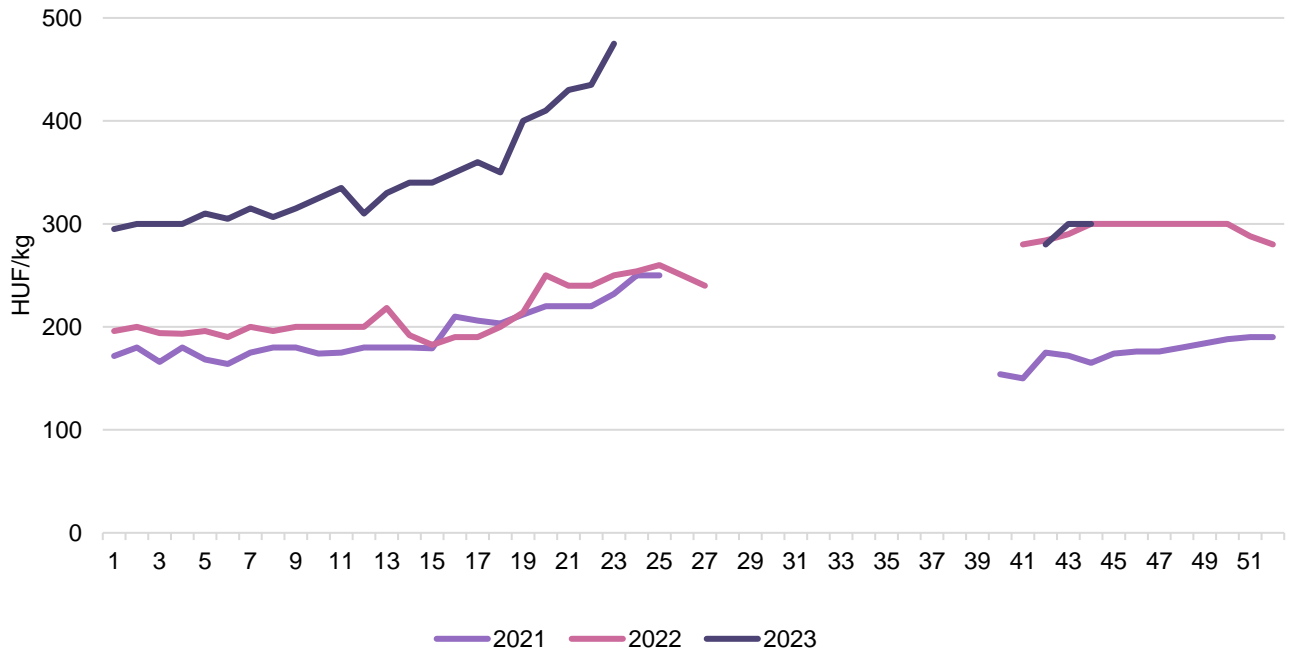
Az AKI PÁIR adatai szerint a Budapesti Nagybani Piacon az újburgonyát 45 százalékkal magasabb, 700 forint/kilogramm áron kínálták 2023 15–25. hetében az előző év azonos időszakához képest. A primőr termék kifizetését követően a burgonya termelői ára 46 százalékkal 334 forint/kilogrammmra emelkedett a 2023. 26–44. héten az előző év azonos periódusához viszonyítva. A franciaországi burgonya a 42. héttől jelent meg a kínálatban, nagykereskedelmi ára 2 százalékkal 296 forint/kilogrammmra emelkedett a 2023. 42–44. héten az előző év azonos időszakához képest.

4. ábra: **A belföldi újburgonya és burgonya (újburgonya nélkül) termelői átlagára a Budapesti Nagyban Piacon (2022–2023)**



Forrás: AKI PÁIR

5. ábra: **Az import burgonya heti nagykereskedelmi átlagára a Budapesti Nagyban Piacon (2021–2023)**



Forrás: AKI PÁIR

Magyarországi piaci információk

1. táblázat: **Az I. osztályú belföldi zöldségfélék és gyümölcsök leggyakoribb bruttó termelői ára a Budapesti Nagyban Piacon**

Faj	Fajta/Típus	Méret	Mérték-egység	2022. 44. hét	2023. 43. hét	2023. 44. hét	2023. 44. hét/ 2022. 44. hét (százalék)	2023. 44.hét/ 2023. 43. hét (százalék)
Burgonya	Agria	–	HUF/kg	250	240	225	90,0	93,8
	Red-Scarlett	–	HUF/kg	235	255	245	104,3	96,1
	Chérie	–	HUF/kg	–	375	400	–	106,7
	Nem jelölt	–	HUF/kg	260	240	230	88,5	95,8
Paradicsom	Gömb	40–47 mm	HUF/kg	750	890	790	105,3	88,8
	Fürtös	47 mm+	HUF/kg	925	1 000	1 044	112,8	104,4
	Koktél	15 mm–	HUF/kg	1 500	1 400	1 350	90,0	96,4
		15 mm+	HUF/kg	1 850	1 800	1 750	94,6	97,2
Paprika	Tölteni való édes	30–70 mm	HUF/kg	550	475	525	95,5	110,5
		70 mm+	HUF/kg	700	590	670	95,7	113,6
	Bogyiszlói	–	HUF/kg	900	900	900	100,0	100,0
	Alma	–	HUF/kg	625	560	575	92,0	102,7
	Kaliforniai	70 mm+	HUF/kg	1 050	1 000	1 100	104,8	110,0
	Cseresznye	–	HUF/kg	625	625	525	84,0	84,0
	Lecsőpaprika	–	HUF/kg	475	380	400	84,2	105,3
Padlizsán	–	70 mm+	HUF/kg	800	680	650	81,3	95,6
Uborka	Kígyó	400–500 g	HUF/kg	600	500	550	91,7	110,0
	Berakó (fürtös)	3–6 cm	HUF/kg	750	675	800	106,7	118,5
		6–9 cm	HUF/kg	700	600	675	96,4	112,5
		9–14 cm	HUF/kg	650	500	500	76,9	100,0
Főzőtök	Spárgatök	–	HUF/kg	380	325	375	98,7	115,4
	Cukkini	–	HUF/kg	750	500	540	72,0	108,0
	Patisszon	–	HUF/kg	600	365	360	60,0	98,6
	Bébitök	–	HUF/kg	600	450	500	83,3	111,1
Sütőtök	Kanadai	–	HUF/kg	250	250	250	100,0	100,0
Sárgarépa	–	–	HUF/kg	250	325	300	120,0	92,3
Petrezselyem	–	–	HUF/kg	750	725	700	93,3	96,6
Zeller	Gumós	–	HUF/kg	425	550	550	129,4	100,0
		–	HUF/db	285	310	325	114,0	104,8
Sóska	–	–	HUF/kg	750	800	800	106,7	100,0
Spenót	–	–	HUF/kg	775	1 000	900	116,1	90,0
Cékla	–	–	HUF/kg	225	250	250	111,1	100,0
Fejes saláta	–	–	HUF/db	212	262	235	110,6	89,5
Jégsaláta	–	–	HUF/db	400	388	390	97,5	100,7
Lollo Rossa	–	–	HUF/db	235	265	278	118,1	104,7

Faj	Fajta/Típus	Méret	Mérték-egység	2022. 44. hét	2023. 43. hét	2023. 44. hét	2023. 44. hét/ 2022. 44. hét (százalék)	2023. 44. hét/ 2023. 43. hét (százalék)
Lollo Bionda	–	–	HUF/db	235	265	278	118,1	104,7
Fejes káposzta	Fehér	–	HUF/kg	220	190	195	88,6	102,6
	Vörös	–	HUF/kg	265	250	240	90,6	96,0
Kelkáposzta	–	–	HUF/kg	380	300	300	79,0	100,0
Karalábé	–	–	HUF/kg	225	210	200	88,9	95,2
		–	HUF/db	188	200	200	106,7	100,0
Karfiol	–	16 cm+	HUF/kg	425	480	460	108,2	95,8
Kínai kel	–	–	HUF/kg	240	370	350	145,8	94,6
Brokkoli	–	–	HUF/kg	885	745	780	88,1	104,7
Retek	Hónapos	–	HUF/csomó	171	250	200	117,0	80,0
	Jégcsap	–	HUF/kg	350	440	435	124,3	98,9
	Müncheni Sör	–	HUF/csomó	300	400	390	130,0	97,5
	Fekete retek	–	HUF/kg	340	335	325	95,6	97,0
Torma	–	–	HUF/kg	–	1 200	1 200	–	100,0
Bab	Száraz tarka	–	HUF/kg	900	1 000	1 000	111,1	100,0
	Száraz fehér	–	HUF/kg	900	1 000	1 050	116,7	105,0
Vöröshagyma	Barna héjú	40–70 mm	HUF/kg	200	290	270	135,0	93,1
		70 mm+	HUF/kg	235	315	293	124,5	92,9
	Lila héjú	40–70 mm	HUF/kg	325	400	400	123,1	100,0
	Zöldhagyma	–	HUF/csomó	188	250	250	133,3	100,0
Fokhagyma	–	45 mm+	HUF/kg	1 200	1 200	1 200	100,0	100,0
Póréhagyma	–	–	HUF/db	275	325	325	118,2	100,0
Gomba	Laska	–	HUF/kg	925	1 050	1 000	108,1	95,2
Csemegekukorica	–	–	HUF/db	190	180	180	94,7	100,0
Alma	Granny Smith	65 mm+	HUF/kg	312	378	375	120,0	99,3
	Idared	65 mm+	HUF/kg	268	300	275	102,8	91,7
	Jonagold	65 mm+	HUF/kg	278	300	300	108,1	100,0
	Jonagored	65 mm+	HUF/kg	278	300	300	108,1	100,0
	Jonathan	65 mm+	HUF/kg	255	288	265	103,9	92,2
	Gala	65 mm+	HUF/kg	275	300	325	118,2	108,3
	Starking	65 mm+	HUF/kg	338	350	380	112,6	108,6
	Golden	65 mm+	HUF/kg	278	310	300	108,1	96,8
Körte	Bosc kobak (Alexander)	60–70 mm	HUF/kg	670	760	750	111,9	98,7
	Packhams Triumph	60–75 mm	HUF/kg	670	750	740	110,5	98,7
	Vilmos	60–75 mm	HUF/kg	–	815	750	–	92,0
Dió (tisztított)	–	–	HUF/kg	3 800	3 550	3 500	92,1	98,6
Mák	–	–	HUF/kg	–	1 500	1 500	–	100,0

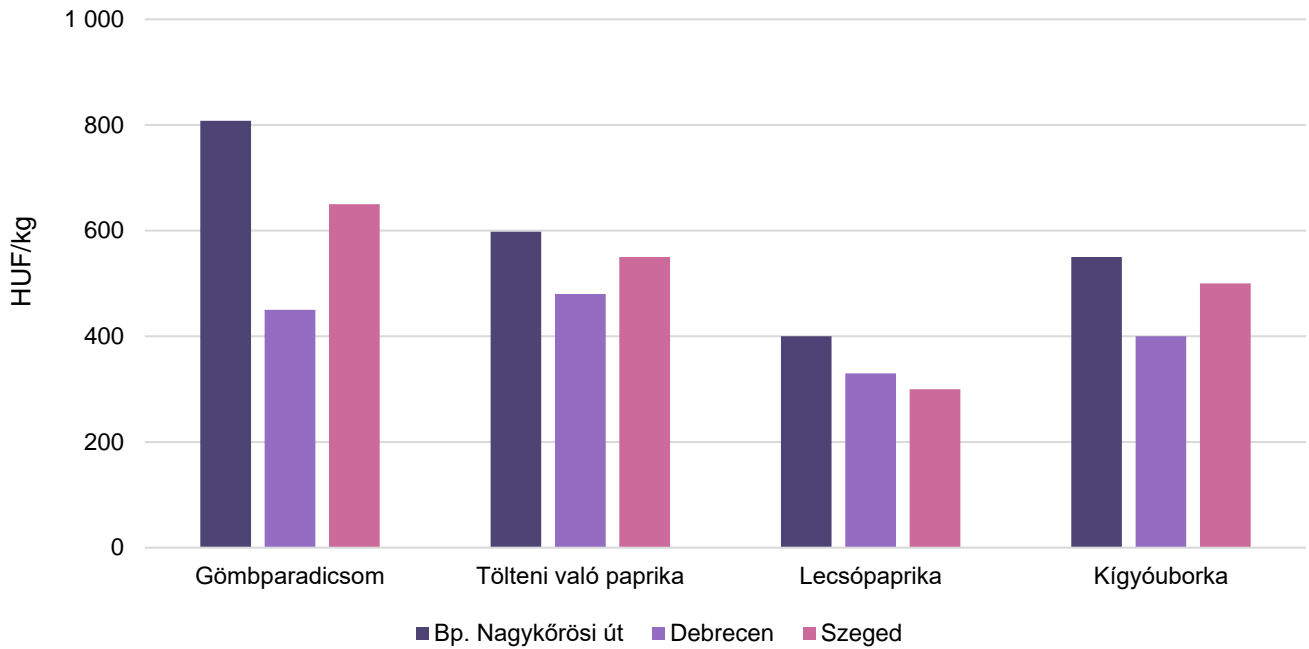
Megjegyzés: A teljes adatbázis megtekinthető a <https://pair.aki.gov.hu> oldalon.
Forrás: AKI PÁIR

2. táblázat: **Az Európai Unióból és a harmadik országokból származó I. osztályú zöldségfélék és gyümölcsök leggyakoribb bruttó ára a Budapesti Nagybani Piacon**

Faj	Fajta/ Típus	Méret	Származási hely	Mérték- egység	2022. 44. hét	2023.41 43. hét	2023. 44. hét	2023. 44. hét/ 2022. 44. hét (százalék)	2023. 44. hét/ 2023. 43. hét (százalék)
Burgonya	Nem jelölt	–	Franciaország	HUF/kg	300	300	300	100,0	100,0
Paradicsom	Gömb	40–47 mm	Olaszország	HUF/kg	–	–	700	–	–
	Fürtös	40–47 mm	Nem jelölt	HUF/kg	–	1 000	1 000	–	100,0
		40–47 mm	Olaszország	HUF/kg	–	–	860	–	–
	Koktél	15 mm+	Olaszország	HUF/kg	2 000	1 500	1 525	76,3	101,7
Paprika	Kaliforniai	70 mm+	Olaszország	HUF/kg	–	1 000	975	–	97,5
Padlizsán	–	70 mm+	Spanyolország	HUF/kg	667	645	625	93,8	96,9
Főzőtök	Cukkini	–	Spanyolország	HUF/kg	707	520	740	104,7	142,3
Jégsaláta	–	–	Hollandia	HUF/db	–	510	530	–	103,9
		–	Spanyolország	HUF/db	517	–	500	96,8	–
Karfiol	–	–	Olaszország	HUF/kg	–	700	695	–	99,3
Brokkoli	–	–	Spanyolország	HUF/kg	1 300	1 300	1 225	94,2	94,2
Lencse	–	–	Kanada	HUF/kg	667	775	800	120,0	103,2
Alma	Nem jelölt	–	Nem jelölt	HUF/kg	450	550	525	116,7	95,5
Körte	Bosc kobak (Alexander)	60–70 mm	Olaszország	HUF/kg	673	800	760	112,9	95,0
	Santa Maria	65–75 mm	Görögország	HUF/kg	747	845	800	107,1	94,7
Dió (tisztított)	–	–	Nem jelölt	HUF/kg	3 800	3 250	3 500	92,1	107,7
Mandula (tisztított)	–	–	USA	HUF/kg	3 267	3 250	3 300	101,0	101,5
Mogyoró (tisztított)	–	–	Törökország	HUF/kg	3 133	3 000	3 000	95,7	100,0
Földimo- gyoró	–	–	Kína	HUF/kg	1 500	1 800	1 800	120,0	100,0
Citrom	–	53–65 mm	Spanyolország	HUF/kg	743	755	720	96,9	95,4
		53–65 mm	Törökország	HUF/kg	686	535	590	85,9	110,3
Zöldcitrom	–	–	Brazília	HUF/kg	1 566	1 220	1 180	75,3	96,7
Mandarin	–	54–69 mm	Peru	HUF/kg	–	925	1 110	–	120,0
		54–69 mm	Spanyolország	HUF/kg	1 233	800	1 025	83,1	128,1
Klementin	–	–	Spanyolország	HUF/kg	–	–	1 300	–	–
Narancs	Nem jelölt	–	Görögország	HUF/kg	–	635	705	–	111,0
		–	Spanyolország	HUF/kg	–	900	865	–	96,1
Grapefruit	–	–	Spanyolország	HUF/kg	–	790	815	–	103,2
Kivi	–	–	Görögország	HUF/kg	695	733	730	105,0	99,7
Banán	–	–	Costa Rica	HUF/kg	580	545	550	94,8	100,9
		–	Ecuador	HUF/kg	600	565	560	93,3	99,1
		–	Kolumbia	HUF/kg	580	–	530	91,4	–
Mák	–	–	Cseh Köztársaság	HUF/kg	1 233	1 500	1 500	121,6	100,0

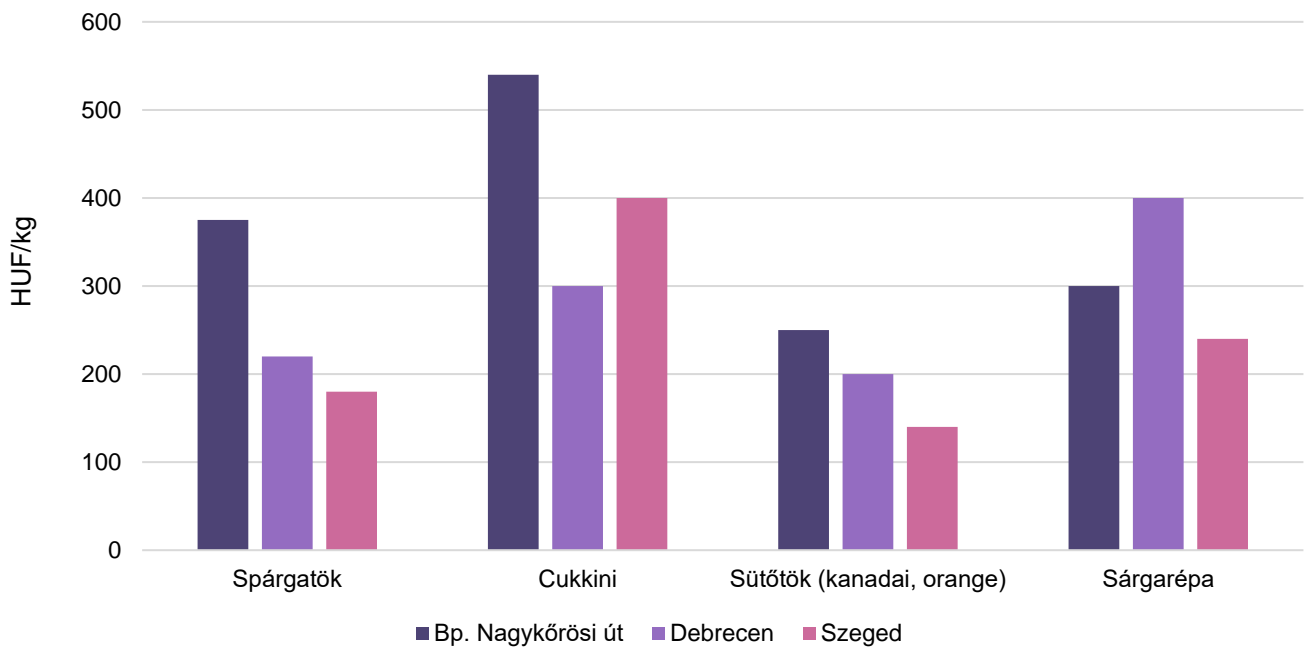
Megjegyzés: A teljes adatbázis megtekinthető a <https://pair.aki.gov.hu> oldalon.
Forrás: AKI PÁIR

6. ábra: **A gömbparadicsom, a tölteni való paprika, a lecsőpaprika és a kígyóborka leggyakoribb termelői ára a nagybani piacokon (2023. 44. hét)**



Forrás: AKI PÁIR

7. ábra: **A spárgatök, a cukkini, a sütőtök és a sárgarépa leggyakoribb termelői ára a nagybani piacokon (2023. 44. hét)**



Forrás: AKI PÁIR

3. táblázat: A gyümölcsfélék (délgyümölcscsel, dinnyefélék nélkül) külkereskedelmi forgalma Magyarországon

	Export mennyisége			Import mennyisége		
	2022. I–VIII.	2023. I–VIII.	Változás	2022. I–VIII.	2023. I–VIII.	Változás
	tonna	tonna	százalék	tonna	tonna	százalék
Gyümölcs	78 721,5	73 165,5	92,9	215 631,3	245 392,4	113,8
Ebből:						
Dió héjastól	73,6	30,7	41,7	33,9	1,2	3,5
Dióbél	247,0	101,6	41,1	716,7	392,0	54,7
Citrom	1 227,2	484,9	39,5	11 711,2	9 556,8	81,6
Lime	194,9	211,5	108,5	1 518,4	1 404,4	92,5
Alma (ipari)	580,5	64,3	11,1	3 814,4	1 822,9	47,8
Alma (étkezési)	9 710,0	11 920,1	122,8	12 421,9	20 757,2	167,1
Őszibarack	1 084,6	789,2	72,8	9 838,1	11 392,9	115,8
Szilva	2 011,5	1 733,6	86,2	809,7	514,5	63,5

	Export értéke			Import értéke		
	2022. I–VIII.	2023. I–VIII.	Változás	2022. I–VIII.	2023. I–VIII.	Változás
	millió HUF	millió HUF	százalék	millió HUF	millió HUF	százalék
Gyümölcs	35 071,7	34 571,2	98,6	93 460,2	110 494,2	118,2
Ebből:						
Dió héjastól	77,7	29,6	38,1	14,3	3,9	27,5
Dióbél	550,9	207,0	37,6	1 362,3	591,8	43,4
Citrom	649,3	271,0	41,7	4 978,1	4 656,8	93,5
Lime	184,7	183,0	99,1	519,7	492,0	94,7
Alma (ipari)	28,1	11,1	39,7	564,9	281,1	49,8
Alma (étkezési)	2 339,3	3 161,4	135,1	2 628,4	4 318,6	164,3
Őszibarack	639,9	432,1	67,5	4 473,2	5 259,4	117,6
Szilva	584,1	546,4	93,5	341,8	306,6	89,7

Forrás: KSH

4. táblázat: **A zöldségfélék (dinnyefélékkel) külkereskedelmi forgalma Magyarországon**

	Export mennyisége			Import mennyisége		
	2022. I–VIII.	2023. I–VIII.	Változás	2022. I–VIII.	2023. I–VIII.	Változás
	tonna	tonna	százalék	tonna	tonna	százalék
Zöldség	190 754,4	203 069,4	106,5	289 537,9	281 175,3	97,1

Ebből:

Burgonya (kivéve a vetőburgonyát)	3 798,8	2 739,7	72,1	43 956,5	38 214,5	86,9
Paradicsom	11 024,4	14 735,0	133,7	14 193,8	15 401,1	108,5
Vöröshagyma	352,6	764,7	216,9	13 790,4	10 500,3	76,1
Fokhagyma	272,5	195,6	71,8	1 876,7	910,3	48,5
Fejes és vöröskáposzta	2 072,2	2 279,8	110,0	3 558,2	3 297,0	92,7
Sárgarépa és fehérrépa	2 887,9	2 677,6	92,7	5 502,3	6 135,3	111,5
Uborka és apró uborka	5 222,7	4 905,6	93,9	13 505,6	15 314,1	113,4
Spárga	1 892,3	2 250,8	118,9	68,9	50,8	73,6

	Export értéke			Import értéke		
	2022. I–VIII.	2023. I–VIII.	Változás	2022. I–VIII.	2023. I–VIII.	Változás
	millió HUF	millió HUF	százalék	millió HUF	millió HUF	százalék
Zöldség	86 036,7	99 259,6	115,4	96 478,1	107 896,1	111,8

Ebből:

Burgonya (kivéve a vetőburgonyát)	517,0	451,2	87,3	5 205,8	7 240,4	139,1
Paradicsom	5 943,3	7 562,0	127,2	8 822,8	11 477,5	130,1
Vöröshagyma	98,6	293,6	297,7	2 149,7	3 237,1	150,6
Fokhagyma	287,5	176,1	61,3	1 178,8	747,3	63,4
Fejes és vöröskáposzta	813,6	929,7	114,3	430,7	517,4	120,1
Sárgarépa és fehérrépa	415,7	794,2	191,0	1 109,9	2 238,9	201,7
Uborka és apró uborka	1 838,7	1 876,4	102,0	3 937,6	5 167,5	131,2
Spárga	2 155,5	3 143,9	145,9	111,0	112,6	101,5

Forrás: KSH

5. táblázat: **A feldolgozott zöldségfélék és gyümölcsök BELFÖLDÖN értékesített mennyisége és értékesítési ára**

Megnevezés	Mértékegység	2022. VIII.	2023. VII.	2023. VIII.	2023. VIII/ 2022. VIII. (százalék)	2023. VIII./ 2023. VII. (százalék)
Paradicsomsűrítmény	tonna
	HUF/tonna
Konzerv csemegekukorica	tonna	2 316	602	1 165	50,30	193,52
	HUF/tonna	425 057	605 304	517 912	121,85	85,56
Fagyasztott csemegekukorica	tonna	1 301	507	1 022	78,57	201,68
	HUF/tonna	492 992	414 575	541 621	109,86	130,64
Fagyasztott zöldbab	tonna	339	387	368	108,64	94,95
	HUF/tonna	398 756	469 109	487 674	122,30	103,96
Konzerv zöldborsó	tonna	157	238	207	131,88	87,12
	HUF/tonna	470 805	313 096	396 029	84,12	126,49
Fagyasztott zöldborsó	tonna	940	701	931	98,97	132,78
	HUF/tonna	429 424	473 077	452 795	105,44	95,71
Almasűrítmény	tonna	263	209	276	104,94	131,91
	HUF/tonna	469 353	594 983	543 203	115,73	91,30
Meggybefőtt (720 ml)	tonna	340	355	224	65,89	63,13
	HUF/tonna	295 314	297 057	327 906	111,04	110,38
Fagyasztott meggy	tonna	101	141	191	188,47	135,35
	HUF/tonna	576 374	651 007	626 484	108,69	96,23

... = Adatvédelmi korlátok miatt nem közölhető adat.

Forrás: AKI PÁIR

6. táblázat: **A feldolgozott zöldségfélék és gyümölcsök KÜLFÖLDÖN értékesített mennyisége és értékesítési ára**

Megnevezés	Mértékegység	2022. VIII.	2023. VII.	2023. VIII.	2023. VIII/ 2022. VIII. (százalék)	2023. VIII./ 2023. VII. (százalék)
Paradicsomsűrítmény	tonna
	HUF/tonna
Konzerv csemegekukorica	tonna	29 332	11 820	19 728	67,26	166,90
	HUF/tonna	449 091	555 972	537 189	119,62	96,62
Fagyasztott csemegekukorica	tonna	3 341	1 647	3 482	104,22	211,41
	HUF/tonna	418 860	494 717	481 383	114,93	97,30
Fagyasztott zöldbab	tonna
	HUF/tonna
Konzervzöldborsó	tonna	9 458	5 090	5 393	57,03	105,95
	HUF/tonna	564 068	485 298	518 733	91,96	106,89
Fagyasztott zöldborsó	tonna	347	518	590	170,26	114,08
	HUF/tonna	450 095	419 542	459 664	102,13	109,56
Almasűrítmény	tonna	1 221
	HUF/tonna	491 517
Meggybefőtt (720 ml)	tonna	3 343	1 315	1 847	55,24	140,43
	HUF/tonna	300 668	350 333	358 848	119,35	102,43
Fagyasztott meggy	tonna	383
	HUF/tonna	412 605

... = Adatvédelmi korlátok miatt nem közölhető adat.

Forrás: AKI PÁIR

7. táblázat: **Az alma és a paradicsom (I. osztályú, ömlesztett) kiskereskedelmi beszerzési ára Magyarországon**

Megnevezés	Mértékegység	2022. 43. hét	2023. 42. hét	2023. 43. hét	2023. 43. hét/ 2022. 43. hét (százalék)	2023. 43. hét/ 2023. 42. hét (százalék)
Paradicsom gömb	tonna	20,0	26,2	32,6	163,2	124,5
	HUF/kg	671,5	581,0	861,9	128,4	148,4
Paradicsom fűrtös	tonna	289,4	187,5	220,2	76,1	117,4
	HUF/kg	592,0	538,6	626,3	105,8	116,3
Alma Idared	tonna	99,4	185,6	132,6	133,4	71,4
	HUF/kg	233,0	228,1	255,7	109,8	112,1
Alma Gala	tonna	40,9	111,2	75,5	184,7	67,9
	HUF/kg	273,0	330,9	279,4	102,4	84,5
Alma Golden	tonna	145,7	140,6	91,8	63,0	65,3
	HUF/kg	227,3	270,0	318,5	140,1	118,0
Alma Jonagold/ Jonagored	tonna	57,0	31,7	63,8	111,9	201,7
	HUF/kg	255,1	295,7	273,1	107,0	92,3
Alma Red delicious	tonna	33,3	27,0	195,8	588,8	724,6
	HUF/kg	253,2	285,9	291,3	115,1	101,9

Forrás: AKI PÁIR

Nemzetközi piaci információk

8. táblázat: **A zöldségfélék és a gyümölcsök ára a hamburgi, a berlini, a kölni és a frankfurti nagybani piacokon (HUF/kg)**

Megnevezés	Származás	Hamburg		Származás	Berlin		Származás	München		Származás	Frankfurt	
		Min.	Max.		Min.	Max.		Min.	Max.		Min.	Max.
		2023.10.30.			2023.10.30.			2023.10.30.			2023.10.30.	
Brokkoli	Spanyolország	1 224	1 530	Spanyolország	1 148	1 454	Spanyolország	1 033	1 148	Spanyolország	1 148	1 530
Burgonya	belföldi	168	214	belföldi	214	245	belföldi	245	268	belföldi	230	268
Cékla	belföldi	210	249	belföldi	306	383	belföldi	306	383	belföldi	383	497
Csiperkegomba	belföldi	1 052	1 148	belföldi	957	1 148	belföldi	995	1 148	belföldi	1 148	1 148
Laskagomba	Lengyelország	1 722	2 200	Lengyelország	1 530	2 296	Lengyelország	1 683	1 760	Lengyelország	1 913	2 296
Fejes káposzta	belföldi	115	172	belföldi	134	210	belföldi	249	344	belföldi	191	306
Vöröshagyma	belföldi	230	291	belföldi	245	291	belföldi	321	352	belföldi	245	306
Banán	tengerentúl	531	638	tengerentúl	553	638	tengerentúl	595	638	tengerentúl	595	638
Citrom	Spanyolország	561	765	Spanyolország	638	714	Spanyolország	561	663	Spanyolország	612	714
Alma	belföldi	383	459	belföldi	383	536	belföldi	459	497	belföldi	497	574
Körte	belföldi	459	497	belföldi	536	612	belföldi	574	612	belföldi	536	574

Megjegyzés: Átszámítva az MNB hivatalos középárfolyamán.
 Forrás: www.ami-informiert.de

Borpiaci jelentés

Magyarországi piaci információk

9. táblázat: **A földrajzi jelzés nélküli és az oltalom alatt álló földrajzi jelzéssel ellátott BELFÖLDÖN értékesített borok mennyisége és feldolgozó értékesítési ára**

Megnevezés		Mértékegység	2022. január–szeptember	2023. január–szeptember	2023. január–szeptember/ 2022. január–szeptember (százalék)
Fehér	Földrajzi jelzés nélküli	hektoliter	5 496	19 010	345,92
		HUF/hektoliter	79 034	38 878	49,19
	Oltalom alatt álló földrajzi jelzéssel ellátott	hektoliter	202 463	197 509	97,55
		HUF/hektoliter	22 847	26 749	117,08
Fehér összesen		hektoliter	207 959	216 519	104,12
		HUF/hektoliter	24 332	27 814	114,31
Vörös és rozé	Földrajzi jelzés nélküli	hektoliter	1 573	1 777	113,00
		HUF/hektoliter	49 536	58 232	117,55
	Oltalom alatt álló földrajzi jelzéssel ellátott	hektoliter	155 244	142 751	91,95
		HUF/hektoliter	27 963	31 680	113,29
Vörös és rozé összesen		hektoliter	156 817	144 528	92,16
		HUF/hektoliter	28 180	32 006	113,58
Földrajzi jelzés nélküli bor összesen		hektoliter	7 068	20 787	294,10
		HUF/hektoliter	72 471	40 532	55,93
Oltalom alatt álló földrajzi jelzéssel ellátott bor összesen		hektoliter	357 708	340 260	95,12
		HUF/hektoliter	25 067	28 818	114,96
Földrajzi jelzés nélküli bor és oltalom alatt álló földrajzi jelzéssel ellátott bor összesen		hektoliter	364 776	361 047	98,98
		HUF/hektoliter	25 986	29 492	113,49

... = Adatvédelmi korlátok miatt nem közölhető adat.

Megjegyzés: Belföldön termelt borok. 2023. január–szeptember közötti időszakban a fehér FN-borok nagyobb része tartályos kiszerezésű volt.

Forrás: AKI PÁIR

10. táblázat: **A földrajzi jelzés nélküli és az oltalom alatt álló földrajzi jelzéssel ellátott KÜLFÖLDÖN értékesített borok mennyisége és feldolgoói értékesítési ára**

Megnevezés		Mértékegység	2022. január–szeptember	2023. január–szeptember	2023. január–szeptember/ 2022. január–szeptember (százalék)
Fehér	Földrajzi jelzés nélküli	hektoliter	50 671	32 547	64,23
		HUF/hektoliter	46 251	57 762	124,89
	Oltalom alatt álló földrajzi jelzéssel ellátott	hektoliter	290 674	286 179	98,45
		HUF/hektoliter	24 821	24 983	100,65
Fehér összesen		hektoliter	341 346	318 726	93,37
		HUF/hektoliter	28 002	28 330	101,17
Vörös és rozé	Földrajzi jelzés nélküli	hektoliter	7 320
		HUF/hektoliter	37 296
	Oltalom alatt álló földrajzi jelzéssel ellátott	hektoliter	58 928	50 445	85,61
		HUF/hektoliter	25 122	27 748	110,45
Vörös és rozé összesen		hektoliter	66 249	51 001	76,98
		HUF/hektoliter	26 467	28 092	106,14
Földrajzi jelzés nélküli bor összesen		hektoliter	57 992	33 102	57,08
		HUF/hektoliter	45 120	57 789	128,08
Oltalom alatt álló földrajzi jelzéssel ellátott bor összesen		hektoliter	349 602	336 625	96,29
		HUF/hektoliter	24 872	25 397	102,11
Földrajzi jelzés nélküli bor és oltalom alatt álló földrajzi jelzéssel ellátott bor összesen		hektoliter	407 594	369 727	90,71
		HUF/hektoliter	27 753	28 297	101,96

... = Adatvédelmi korlátok miatt nem közölhető adat.

Megjegyzés: Belföldön termelt borok.

Forrás: AKI PÁIR

11. táblázat: **Az oltalom alatt álló eredetmegjelöléssel ellátott BELFÖLDÖN értékesített borok mennyisége és feldolgozóinak értékesítési átlagára**

Megnevezés	Bortípus	Mértékegység	2022. január–szeptember	2023. január–szeptember	2023. január–szeptember 2022. január–szeptember (százalék)
Tokaji OEM	Fehér	hektoliter	7 615	6 067	79,68
		HUF/hektoliter	119 723	147 468	123,17
Egri OEM	Fehér	hektoliter	9 507	9 824	103,33
		HUF/hektoliter	51 507	61 607	119,61
	Vörös és rozé	hektoliter	22 094	18 731	84,78
		HUF/hektoliter	50 281	57 814	114,98
Mátrai OEM	Fehér	hektoliter
		HUF/hektoliter
	Vörös és rozé	hektoliter
		HUF/hektoliter
Villányi OEM	Fehér	hektoliter
		HUF/hektoliter
	Vörös és rozé	hektoliter	8 787
		HUF/hektoliter	104 795
Balatonboglári OEM	Fehér	hektoliter
		HUF/hektoliter
	Vörös és rozé	hektoliter
		HUF/hektoliter
Kunsági OEM	Fehér	hektoliter	...	5 595	...
		HUF/hektoliter	...	75 211	...
	Vörös és rozé	hektoliter	1 315	4 512	343,09
		HUF/hektoliter	88 411	47 007	53,17
Egyéb OEM	Fehér	hektoliter	33 552	23 374	75,63
		HUF/hektoliter	32 186	45 163	140,32
	Vörös és rozé	hektoliter	18 613	24 268	130,38
		HUF/hektoliter	18 454	17 527	94,98

... = Adatvédelmi korlátok miatt nem közölhető adat.

Megjegyzés: Belföldön termelt borok. 2023. január–szeptember időszakában a vörös és rozé Kunsági OEM-borok nagyobb része tartályos kiszervezésű, a fehér egyéb OEM-borok nagyobb része üvegpalackos kiszervezésű volt.

Forrás: AKI PÁIR

12. táblázat: **Az oltalom alatt álló eredetmegjelöléssel ellátott KÜLFÖLDÖN értékesített borok mennyisége és feldolgozó értékesítési ára**

Megnevezés	Bortípus	Mértékegység	2022. január–szeptember	2023. január–szeptember	2023. január–szeptember 2022. január–szeptember (százalék)
Tokaji OEM	Fehér	hektoliter	19 660	17 701	90,03
		HUF/hektoliter	73 900	83 698	113,26
Egri OEM	Fehér	hektoliter	2 951	3 065	103,86
		HUF/hektoliter	64 553	72 431	112,21
	Vörös és rozé	hektoliter	5 833	3 884	66,58
		HUF/hektoliter	57 255	64 668	112,95
Mátrai OEM	Fehér	hektoliter
		HUF/hektoliter
	Vörös és rozé	hektoliter
		HUF/hektoliter
Villányi OEM	Fehér	hektoliter
		HUF/hektoliter
	Vörös és rozé	hektoliter
		HUF/hektoliter
Balatonboglári OEM	Fehér	hektoliter
		HUF/hektoliter
	Vörös és rozé	hektoliter
		HUF/hektoliter
Kunsági OEM	Fehér	hektoliter
		HUF/hektoliter
	Vörös és rozé	hektoliter	366	257	70,25
		HUF/hektoliter	25 765	38 721	150,29
Egyéb OEM	Fehér	hektoliter	74 368	69 380	93,29
		HUF/hektoliter	19 463	20 480	105,23
	Vörös és rozé	hektoliter	23 090	12 238	53,00
		HUF/hektoliter	21 033	24 379	115,91

... = Adatvédelmi korlátok miatt nem közölhető adat.

Megjegyzés: Belföldön termelt borok.

Forrás: AKI PÁIR

13. táblázat: **Magyarország borkülkereskedelme mennyiségben kifejezve**

Megnevezés		Export mennyisége			Import mennyisége		
		2022. I–VII.	2023. I–VII.	Változás	2022. I–VII.	2023. I–VII.	Változás
		ezer hl	ezer hl	százalék	ezer hl	ezer hl	százalék
Palackos	Fehér	157,00	122,77	78,20	22,91	19,09	83,31
	Vörös és rozé	42,84	29,59	69,06	14,66	10,00	68,24
	Összesen	199,84	152,36	76,24	37,58	29,09	77,43
Lédig	Fehér	410,83	396,94	96,62	0,35	0,51	147,93
	Vörös és rozé	54,18	48,48	89,48	0,08	0,30	391,22
	Összesen	465,00	445,42	95,79	0,42	0,81	191,87
Palackos és lédig kiszerezés összesen		664,85	597,78	89,91	38,00	29,91	78,70

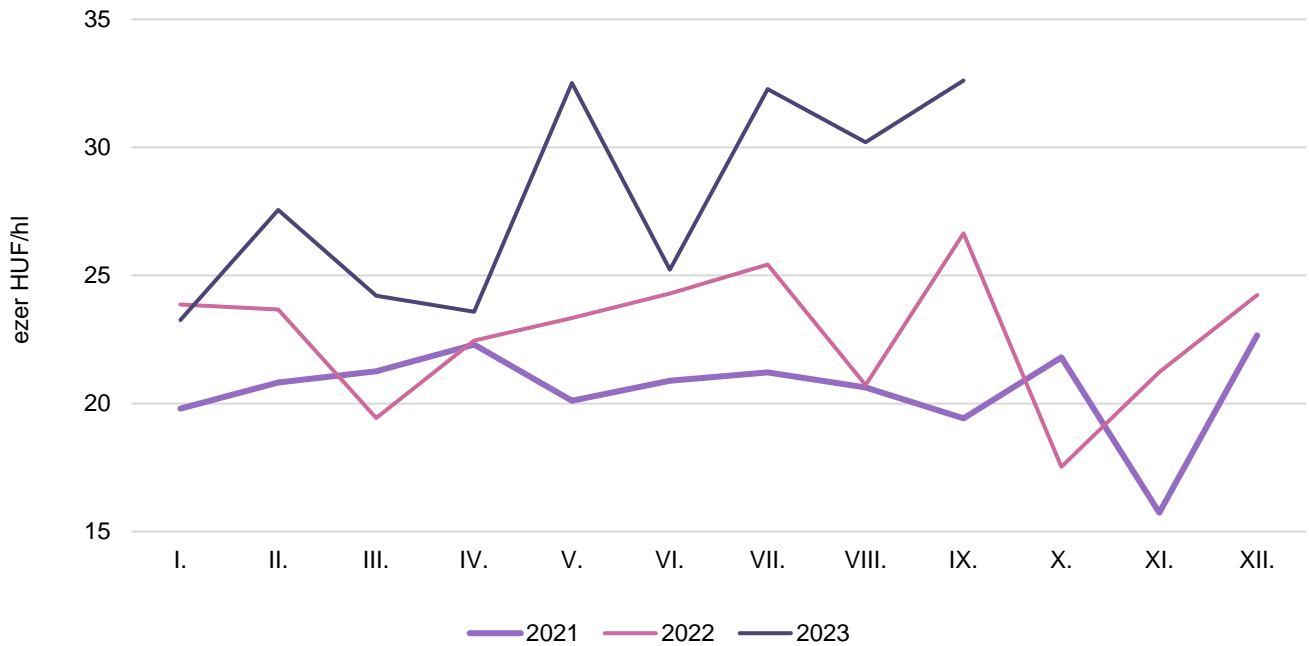
Forrás: KSH

14. táblázat: **Magyarország borkülkereskedelme értékben kifejezve**

Megnevezés		Export értéke			Import értéke		
		2022. I–VII.	2023. I–VII.	Változás	2022. I–VII.	2023. I–VII.	Változás
		milliárd HUF	milliárd HUF	százalék	milliárd HUF	milliárd HUF	százalék
Palackos	Fehér	10,75	9,86	91,71	0,99	1,06	107,08
	Vörös és rozé	2,26	1,98	87,55	1,39	1,22	87,51
	Összesen	13,01	11,84	90,99	2,38	2,28	95,66
Lédig	Fehér	9,32	9,67	103,79	0,07	0,10	147,39
	Vörös és rozé	1,35	1,27	94,44	0,01	0,02	170,81
	Összesen	10,66	10,94	102,61	0,08	0,12	150,65
Palackos és lédig kiszerezés összesen		23,68	22,78	96,22	2,46	2,40	97,46

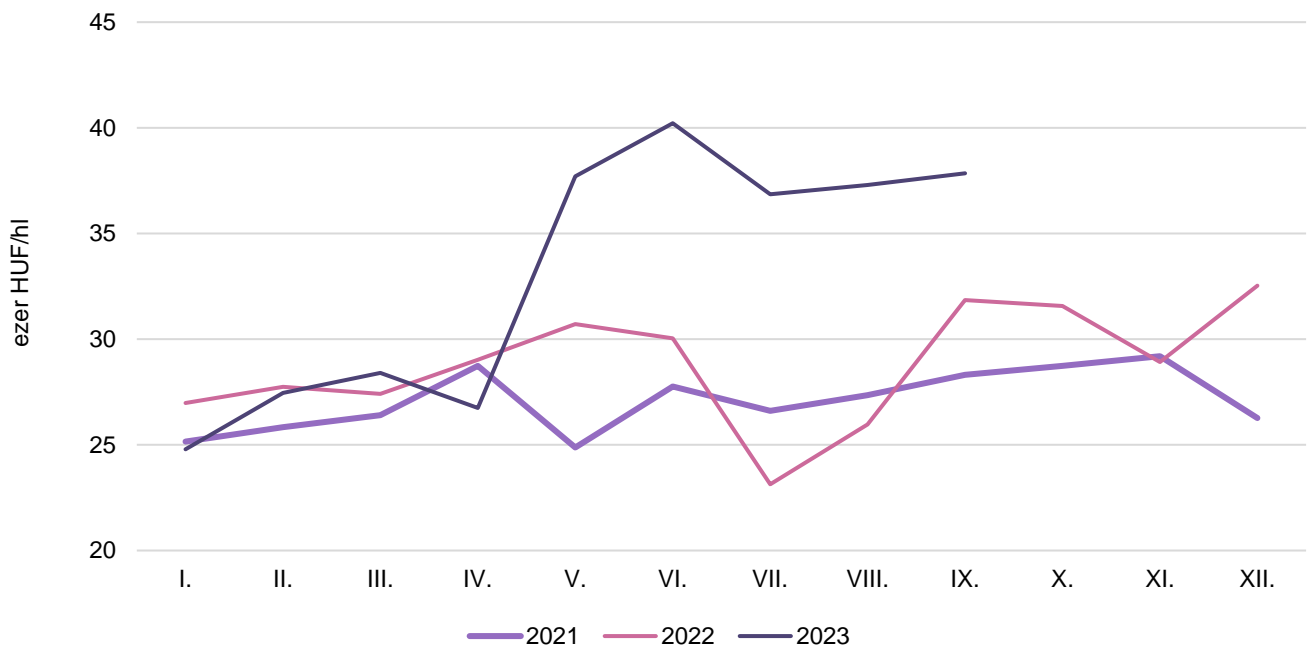
Forrás: KSH

8. ábra: **Az oltalom alatt álló földrajzi jelzéssel ellátott fehérborok feldolgozó értékesítési ára Magyarországon (2021–2023)**



Forrás: AKI PÁIR

9. ábra: **Az oltalom alatt álló földrajzi jelzéssel ellátott vörös- és rozéborok feldolgozó értékesítési ára Magyarországon (2021–2023)**



Forrás: AKI PÁIR

