

AGRÁRPIACI JELENTÉSEK

GABONA ÉS IPARI NÖVÉNYEK

XXVI. évfolyam • 22. szám • 2023

GABONA ÉS IPARI NÖVÉNYEK
XXVI. évfolyam • 22. szám • 2023

2023. november 7.

Megjelenik kéthetente

Felelős szerkesztő
Dr. Stummer Ildikó

Szerzők

Pásztor Zsuzsanna
pasztor.zsuzsanna@aki.gov.hu
Ecsediné Wanek Zsuzsanna
wanek.zsuzsa@aki.gov.hu

Kiadó



1093 Budapest, Zsil utca 3–5.
Telefon: +36 1 217 1011
www.aki.gov.hu
aki@aki.gov.hu

A kiadvány az Agrárközgazdasági Intézet
által üzemeltetett Piaci Árinformációs Rendszer
adatai alapján készül.



Friss adatokért kérjük látogasson el a
[PÁIR lekérdezhető adatok](#) felületre.

ISSN 1418 2130

A kiadványokkal kapcsolatban részletes
felvilágosítást ad:
Publikációs Csoport – publikacio@aki.gov.hu

Tartalomjegyzék

Összefoglaló _____	3
Summary _____	3
Gabonapiaci jelentés _____	4
Búza _____	4
Kukorica _____	4
A gabonafélék jegyzése _____	5
Gabonapiaci információk _____	8
Olajnövénypiaci jelentés _____	14
Szójabab _____	14
Repcemag _____	14
Napraforgómag _____	14
Az olajmagok és származékaik jegyzése _____	15
Olajmagpiaci információk _____	18
Cukorpiaci jelentés _____	23
Ábrák, táblázatok _____	24



Összefoglaló

Az AKI PÁIR adatai szerint Magyarországon az étkezési búza áfa és szállítási költség nélküli termelői ára 64,4 ezer forint/tonna (–54 százalék az egy évvel korábbihoz képest), a takarmánybúzáé 60,9 ezer forint/tonna (–55 százalék), a takarmánykukoricáé 56,5 ezer forint/tonna (–57 százalék) volt október utolsó hetében.

Ezzel egy időben az ipari napraforgómag termelői ára (magas olajsavtartalmú napraforgómaggal együtt) 123,7 ezer forint/tonna (–54 százalék), a szójababé 146,2 ezer forint/tonna (–41 százalék) volt.

A fehércukor világpiaci átlagára 2023 szeptemberében 685 euró/tonna volt, csaknem 8 százalékkal múlta felül az augusztusit.

Summary

According to the data of AKI PÁIR, in Hungary, the producer price of milling wheat (excluding VAT and transport costs) was HUF 64.4 thousand per tonne (–54 per cent compared to a year earlier), of feed wheat was HUF 60.9 thousand per tonne (–55 per cent), of feed maize was HUF 56.5 thousand per tonne (–57 per cent) in the last week of October.

At the same time, the producer price of sunflower seed (with high oleic sunflower seed) was HUF 123.7 thousand per tonne (–54 per cent), of soybean was HUF 146.2 thousand per tonne (–41 per cent).

The average world price of white sugar was EUR 685 per tonne in September 2023 increased by almost 8 per cent compared to the previous month.

Gabonapiaci jelentés

Búza

A Nemzetközi Gabonatanács (IGC) októberi előrejelzésében 785 millió tonnára (–2 százalék) jelzi a 2023/2024. gazdasági évben várható globális búzatermést. Az előre jelzett felhasználás 804 millió tonna lehet, így 263 millió tonna búza maradhat a tárolókban a szezon végén. A *Tallage* szerint az Európai Unió északi részén augusztus végén csapadékos, szeptemberben nagyon száraz és enyhe volt az időjárás, ami elősegítette a búza vetését. Októberben az északi tagországokba visszatértek az esők, miközben délebbre kevés csapadék hullott, különösen Romániában és Bulgáriában. A jelenlegi várakozások szerint a búza területe enyhén emelkedik a 2024/2025. gazdasági évben, 21,85 millió hektár lehet (2023/2024: 21,7 millió hektár). Az Agrárminisztérium (AM) tájékoztatása szerint Magyarországon 973 ezer hektáron vethetnek őszi búzát az idén, november 2-ig 766 ezer hektáron került a földbe a vetőmag.

Magyarországon az AKI PÁIR adatai szerint átlagosan 64,4 ezer forint/tonna áfa és szállítási költség nélküli termelői áron kereskedtek az étkezési búzával október utolsó hetében. Ez az árszint az egy évvel korábbitól 54 százalékkal maradt el. A takarmánybúza 60,9 ezer forint/tonna termelői áron (–55 százalék) forgott ugyanekkor. A chicagói árutőzsdén (CME/CBOT) a búza decemberi jegyzése 204–216 dollár/tonna tartományban hullámozott október 23. és november 3. között. Ezzel egy időben a párizsi árutőzsdén (Euronext/MATIF) a termény decemberi jegyzése 230–238 euró/tonna között mozgott.

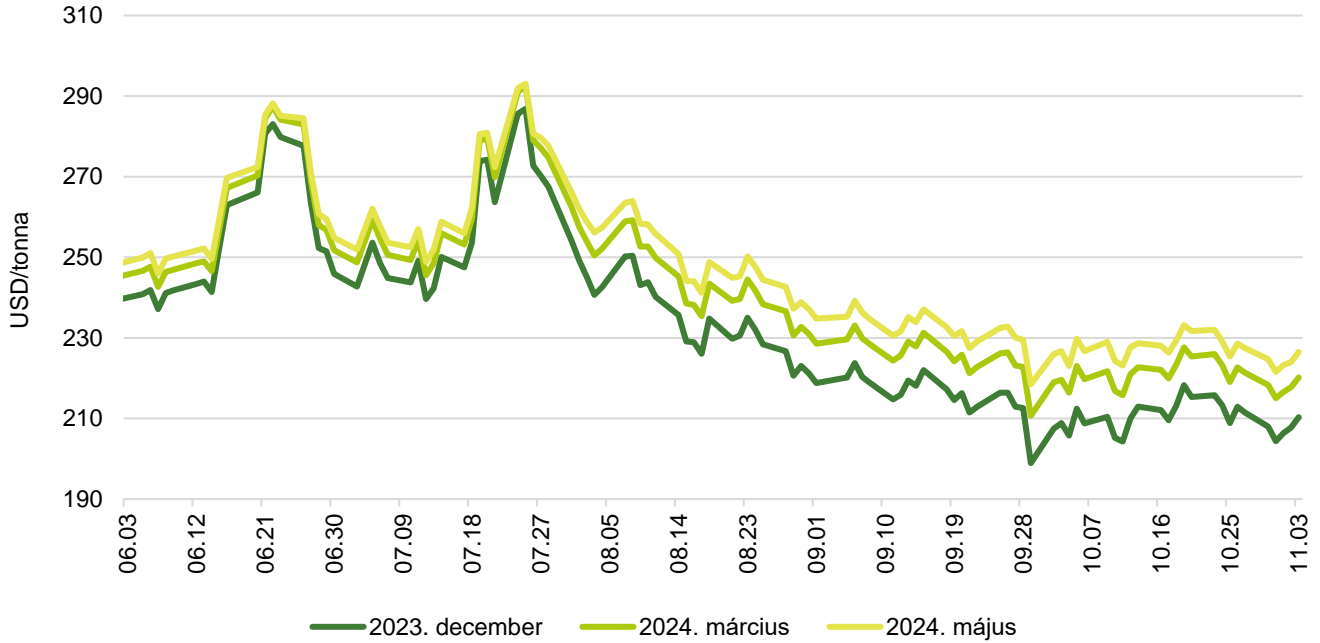
Kukorica

Az IGC októberi projekciójában a 2022/2023. gazdasági évit 5 százalékkal meghaladó, 1219 millió tonna globális kukoricatermést jelez a 2023/2024. gazdasági évben. A felhasználás 1208 millió tonnára tehető, ami az előző szezonét csaknem 3 százalékkal múlná felül. A 2023/2024. évi szezon végére 283 millió tonna (+4 százalék) kukorica maradhat a tárolókban. Az Európai Unióban a *Tallage* szerint a 2022. évinél közel 5 százalékkal kisebb területről, 8,4 millió hektárról arathatnak kukoricát az idén. A várható termés – a hozam 21 százalékos javulása miatt – 60,6 millió tonna (+16 százalék) lehet. A tagországokban javában zajlott a betakarítás októberben. Franciaországban lényegesen jobbák a hozamok, mint 2022-ben: 1,3 millió hektárról (–4 százalék) 9,3 tonna/hektár termésátlaggal (+23 százalék) 12,4 millió tonna (+18 százalék) kukoricát tárolhatnak be. Romániában október végére csaknem befejeződött a betakarítás: 2,4 millió hektárról 4,3 tonna/hektáros hozammal (+26 százalék) 10,4 millió tonna (+22 százalék) lehet a kibocsátás. Lengyelországban a termésátlag 2 százalékos emelkedése (7 tonna/hektár) ellenére – a terület 3 százalékos csökkenése (1,1 millió hektár) miatt – az egy évvel korábbitól kissé elmaradó mennyiségű, 8,1 millió tonna kukorica kerülhet a raktárakba. Magyarországon az AM tájékoztatása szerint november 2-ig a 746 ezer hektár 86 százalékán végeztek a gazdák a betakarítással, amelyről hektáronként 8 tonnás termésátlaggal 5,1 millió tonna kukoricát arattak.

Az AKI PÁIR adatai szerint átlagosan 56,5 ezer forint/tonna termelői áron cserélt gazdát a takarmánykukorica október negyedik hetében, ami az egy évvel korábbit 57 százalékkal múlta alul. A Budapesti Értéktőzsdén az *ISCC NUTS II* fenntartható takarmánykukorica novemberi jegyzése 55 ezer, a decemberi 60,5 ezer, a 2024. márciusi 61 ezer, a 2024. májusi 62 ezer, a 2024. júliusi 64 ezer forint/tonna volt október 23. és november 3. között. A chicagói árutőzsdén 185–193 dollár/tonna tartományban ingadozott a kukorica decemberi jegyzése a megfigyelt időszakban. A párizsi árutőzsdén a termény novemberi tőzsdei elszámolóára 197–205 euró/tonna között hullámozott ugyanekkor.

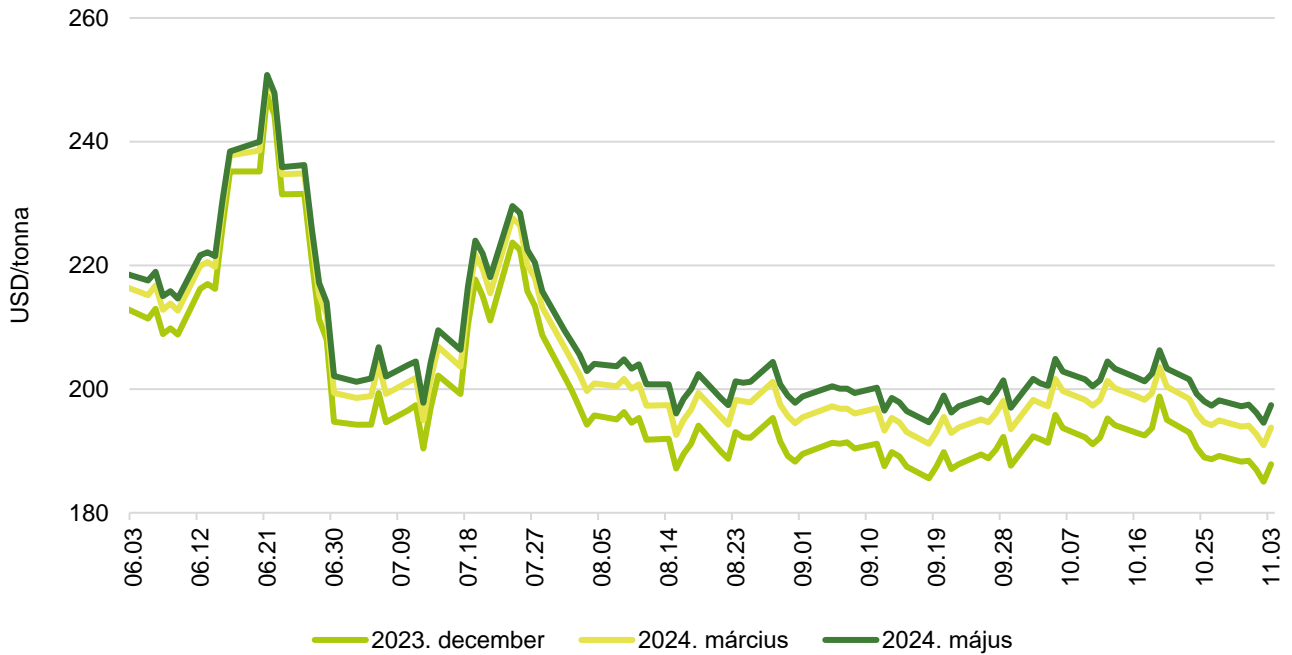
A gabonafélék jegyzése

1. ábra: A búza különböző határidőre szóló jegyzése a chicagói árutőzsdén (2023)



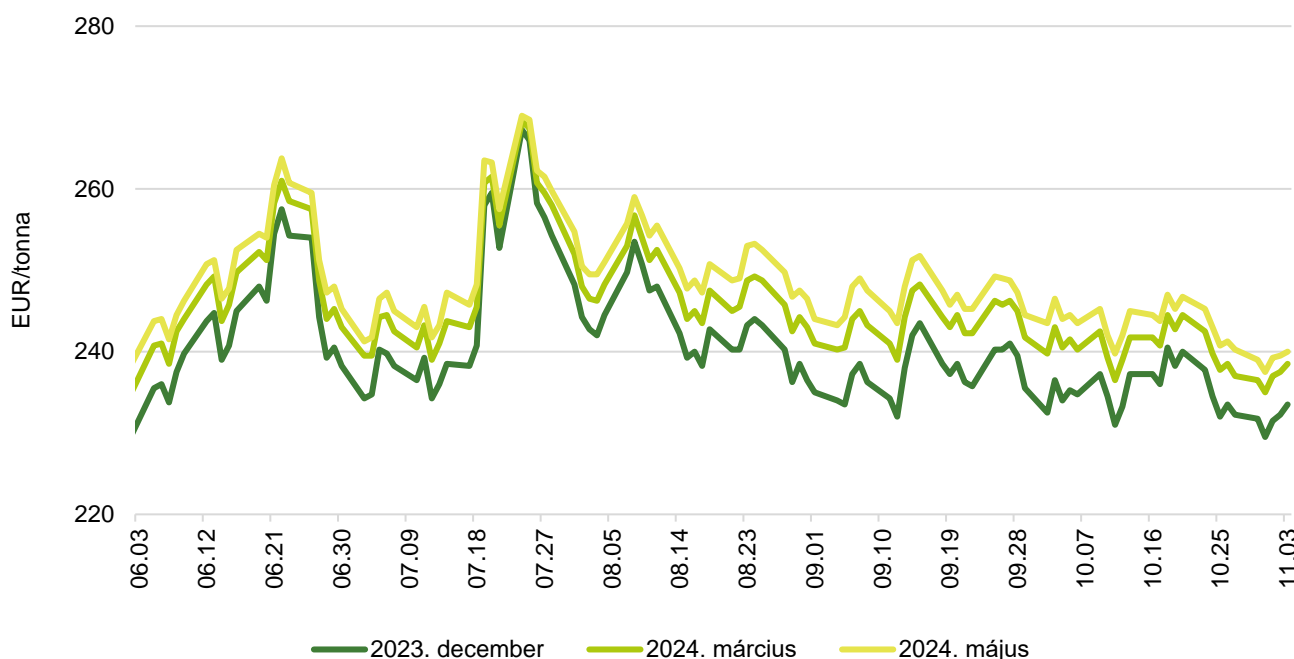
Forrás: CME Group

2. ábra: A kukorica különböző határidőre szóló jegyzése a chicagói árutőzsdén (2023)



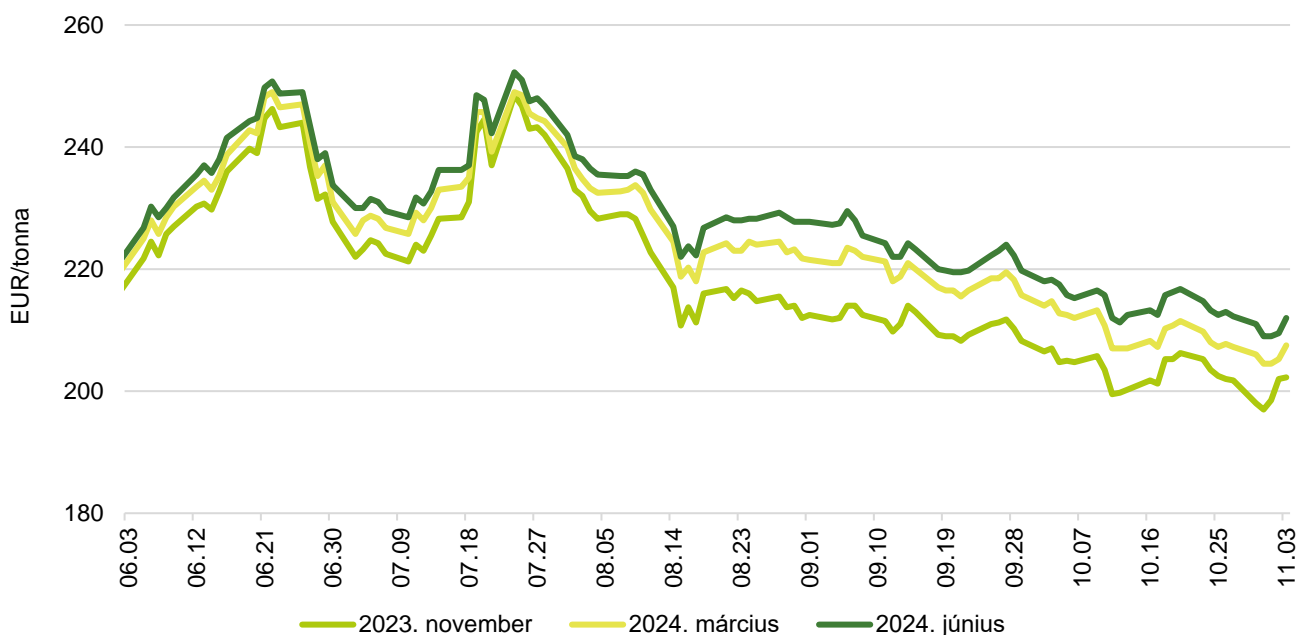
Forrás: CME Group

3. ábra: **A búza különböző határidőre szóló jegyzése a párizsi árutőzsdén (2023)**



Forrás: Euronext

4. ábra: **A kukorica különböző határidőre szóló jegyzése a párizsi árutőzsdén (2023)**



Forrás: Euronext

1. táblázat: **A búza és a kukorica nemzetközi tőzsdei jegyzése (2023. november 3.)**

Szállítási határidő	Euronext/MATIF, Párizs		Szállítási határidő	CME/CBOT, Chicago (őszi lágy búza)	
	EUR/tonna	HUF/tonna		USD/tonna	HUF/tonna
BÚZA					
2023. december	234	89 048	2023. december	210	75 327
2024. március	239	90 954	2024. március	220	78 854
2024. május	240	91 526	2024. május	226	81 117
2024. szeptember	238	90 764	2024. július	232	83 170
2024. december	242	92 289	2024. szeptember	237	84 960
2025. március	244	92 957	2024. december	243	87 039
KUKORICA					
2023. november	202	77 130	2023. december	188	67 284
2024. március	208	79 132	2024. március	194	69 399
2024. június	212	80 848	2024. május	197	70 696
2024. augusztus	217	82 564	2024. július	201	71 908
2024. november	215	81 992	2024. szeptember	202	72 247
2025. március	216	82 183	2024. december	204	72 952

Forrás: Euronext, CME Group

2. táblázat: **A főbb termények különböző lejáratra szóló kontraktusainak belső volatilitása**

	Lejárat	Elszámolóár (USD/tonna)	Belső volatilitás ^{a)}	
			2023.10.27. (százalék)	2023.11.03. (százalék)
Búza	2023. december	210,32	28,2	27,1
Kukorica	2023. december	187,86	18,2	17,6
Szójabab	2023. november	489,28	16,3	16,2
Szójadara	2023. december	487,19	28,8	25,7

^{a)} Belső volatilitás (implied volatility): A piaci szereplők várakozásait tükröző volatilitás, amelyre az adott határidős kontraktusra köthető opciók aktuális prémiumából matematikai modellek segítségével következtetni lehet. (Pl.: Ha a belső volatilitás értéke 15,8 százalék, akkor az adott határidős kontraktus jegyzésében az elkövetkező 365 napban 68 százalékos valószínűséggel $\pm 15,8$ százalék eltérés várható.)

Forrás: Barchart

3. táblázat: **A különböző árutőzsdei szereplők nyitott kötésállománya (határidős kontraktusok) a főbb termények vonatkozásában a chicagói árutőzsdén (2023. október 31.)**

pozíciók száma

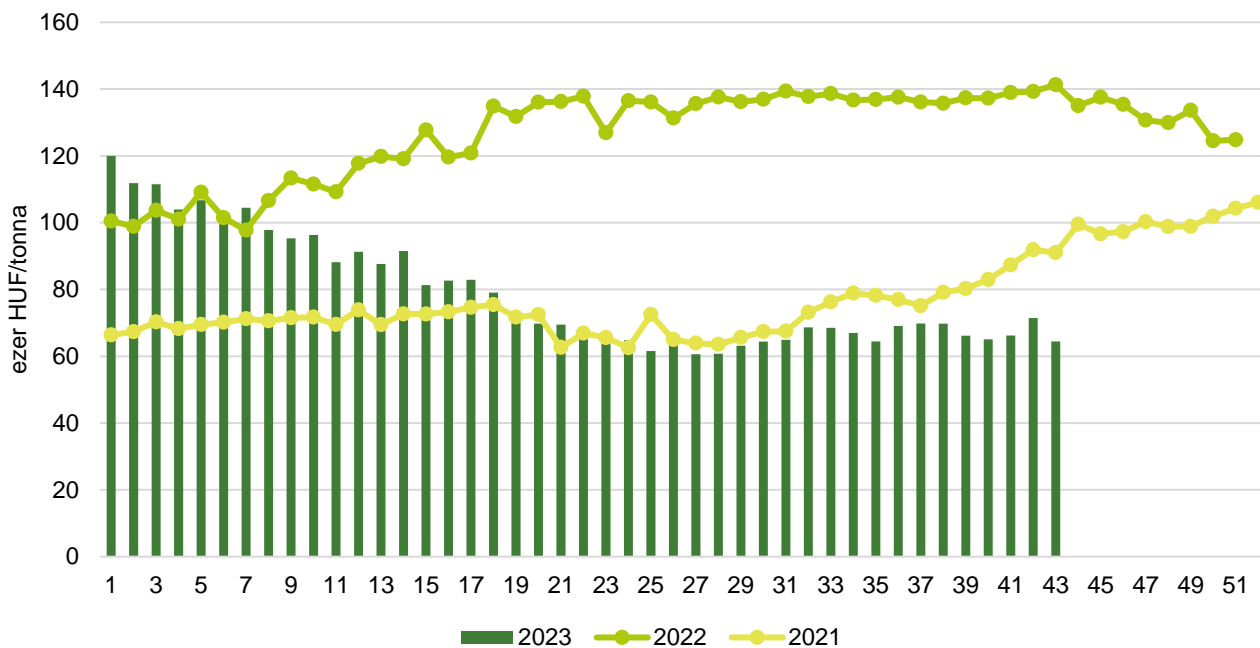
	Termelő/kereskedő/ feldolgozó/stb.		Swap kereskedők			Pénzügyi befektetők			Egyéb		
	Vételi	Eladási	Vételi	Eladási	Spread ^{a)}	Vételi	Eladási	Spread ^{a)}	Vételi	Eladási	Spread ^{a)}
Búza	72 974	66 915	62 965	431	21 424	69 372	178 209	105 680	53 583	14 313	37 214
Kukorica	444 084	512 349	189 301	6 983	26 254	164 307	311 448	199 990	114 612	55 167	129 185
Szójabab	276 019	370 212	113 005	20 625	15 100	79 383	56 260	99 955	24 245	31 108	49 832
Szójadara	99 831	324 984	89 355	3 044	1 948	119 057	11 967	73 928	30 592	18 014	54 009

^{a)} Spread – Különbözeti ügylet.

Forrás: Commodity Futures Trading Commission

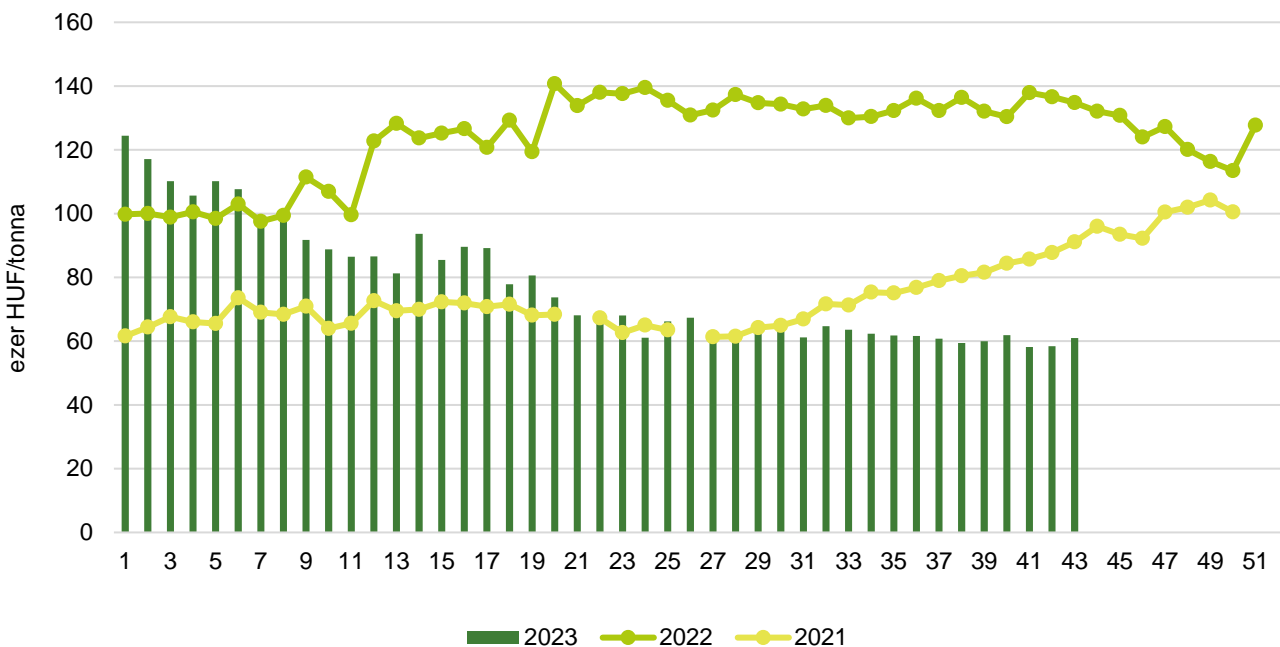
Gabonapiaci információk

5. ábra: **Az étkezési búza heti termelői ára Magyarországon (2021–2023)**



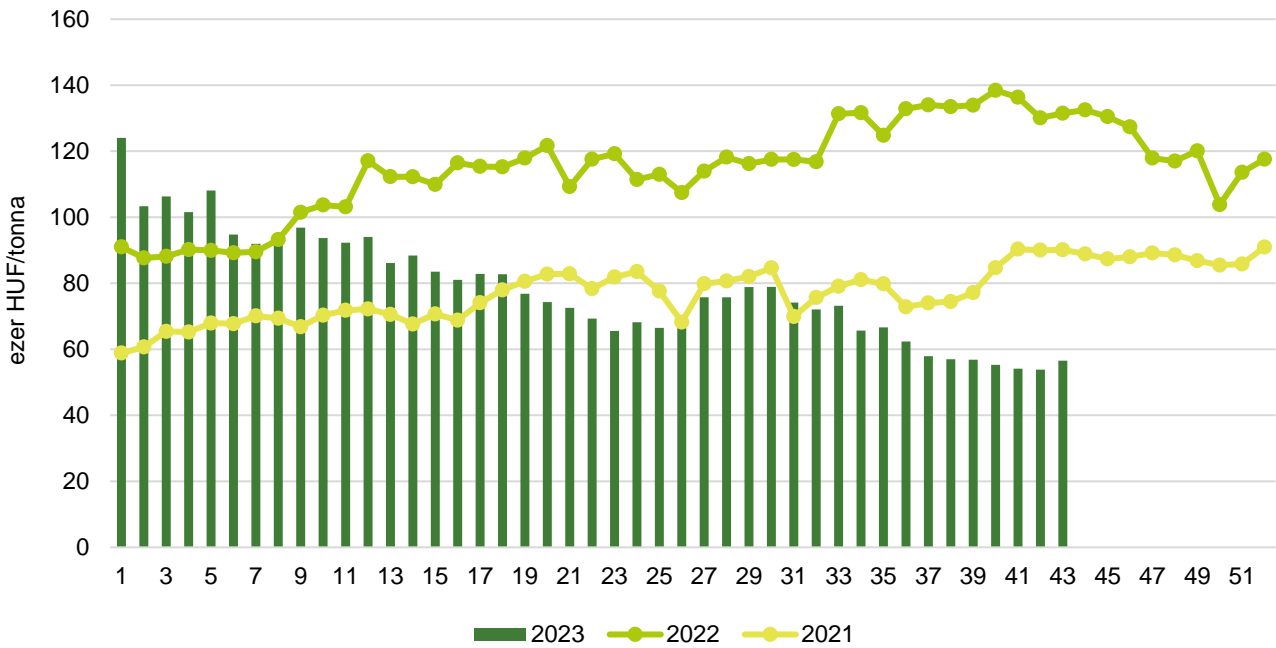
Forrás: AKI PÁIR

6. ábra: **A takarmánybúza heti termelői ára Magyarországon (2021–2023)**



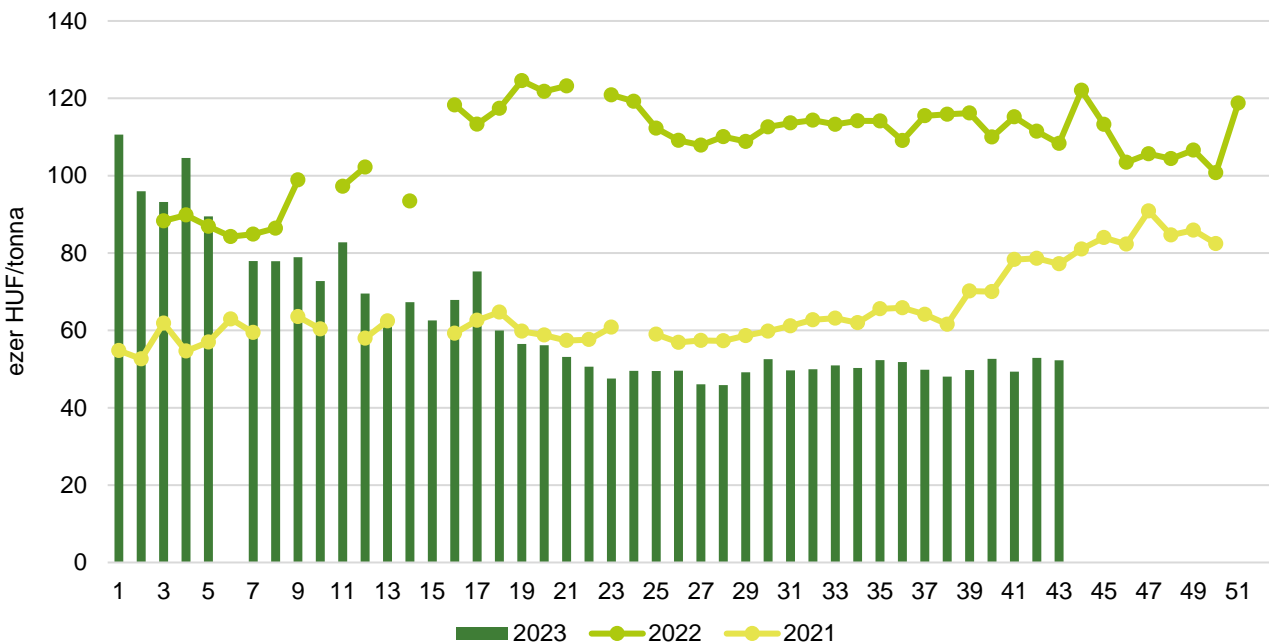
Forrás: AKI PÁIR

7. ábra: A takarmánykukorica heti termelői ára Magyarországon (2021–2023)



Forrás: AKI PÁIR

8. ábra: A takarmányárpa heti termelői ára Magyarországon (2021–2023)



Forrás: AKI PÁIR

4. táblázat: **A gabonafélék nemzetközi és európai kikötői ára**

		Mértékegység	2023.10.14.	2023.10.21.	2023.10.28.	2023.11.04.
BÚZA	USA, FOB HRW	USD/tonna	299	299	288	290
	Franciaország, FOB Rouen (superior)	USD/tonna	243	255	248	251
	Oroszország, 12,5% FOB	USD/tonna	230	225	225	225
	Ukrajna, 11,5% FOB	USD/tonna	190	190	190	178
	Románia, FOB Constanța	EUR/tonna	224	239	241	228
KUKORICA	USA, FOB NOLA	USD/tonna	231	225	220	215
	Fekete-tenger, FOB	USD/tonna	n. a.	n. a.	n. a.	n. a.
	Románia, FOB Constanța	EUR/tonna	223	218	214	230
	Hollandia, CIF Rotterdam	EUR/tonna	223	222	219	224
ÁRPA	Franciaország, FOB Rouen	USD/tonna	235	232	221	225
	Fekete-tenger, FOB	USD/tonna	170	175	175	175
	Románia, FOB Constanța	EUR/tonna	237	n. a.	n. a.	198

Megjegyzés: FOB – Free on Board (költségmentesen a hajó fedélzetére), CIF – Cost, Insurance and Freight (költség, biztosítás és fuvardíj – megnevezett rendeltetési kikötő); n. a. – nincs adat.

Forrás: Hammersmith, Európai Bizottság, IGC

5. táblázat: **A gabonafélék európai termelői ára**

EUR/tonna

		2023. 40. hét	2023. 41. hét	2023. 42. hét	2023. 43. hét
MALMI BÚZA	Bulgária, DEPPROD Dobrich	202	205	205	205
	Németország, DEPSILO Hamburg	n. a.	239	209	238
	Franciaország, DELPORT Rouen	231	233	233	233
	Románia, DEPSILO Banat	177	191	179	228
TAKARMÁNY-BÚZA	Bulgária, DEPPROD Dobrich	n. a.	n. a.	n. a.	189
	Németország, DEPSILO Hamburg	n. a.	n. a.	n. a.	n. a.
	Románia, DEPSILO Oltenia	n. a.	170	174	165
KUKORICA	Bulgária, DEPPROD Plevén	201	202	202	202
	Németország, DEPSILO Köln	n. a.	210	215	n. a.
	Franciaország, DELPORT Bordeaux	208	208	202	201
	Románia, DEPSILO Oltenia	174	174	171	161
TAKARMÁNY-ÁRPA	Bulgária, DEPPROD Burgas	179	179	179	179
	Németország, DEPSILO Hamburg	n. a.	197	195	195
	Franciaország, DELPORT Rouen	214	212	204	210
	Románia, DEPSILO Muntenia	175	173	170	180

Megjegyzés: DEPPROD – a telephelyen vagy a termőhelyen tehergépkocsira vagy egyéb szállítóeszközre pakolva, DEPSILO – a tárolt termény silónál tehergépkocsira vagy egyéb szállítóeszközre pakolva, DELPORT – a kikötőbe szállítva; n. a. – nincs adat.

Forrás: Európai Bizottság

6. táblázat: **A gabonafélék termelői ára Magyarországon**

Megnevezés	Mértékegység	2022. 43. hét	2023. 42. hét	2023. 43. hét	2023. 43. hét/ 2022. 43. hét (százalék)	2023. 43. hét/ 2023. 42. hét (százalék)
Étkezési búza	tonna	6 179	37 922	3 142	51	8
	HUF/tonna	141 275	71 411	64 445	46	90
Takarmánybúza	tonna	2 361	2 874	4 683	198	163
	HUF/tonna	134 777	58 418	60 948	45	104
Takarmánykukorica	tonna	32 388	86 650	75 110	232	87
	HUF/tonna	131 498	53 848	56 538	43	105
Takarmányárpa	tonna	833	3 070	1 195	144	39
	HUF/tonna	108 315	52 875	52 260	48	99

Megjegyzés: A termelői ár az áfát és a szállítási költséget nem tartalmazza.

Forrás: AKI PÁIR

7. táblázat: **A gabonaalapú termékek feldolgozói értékesítési ára Magyarországon**

Megnevezés	Kiszerezés	Mértékegység	2022. 43. hét	2023. 42. hét	2023. 43. hét	2023. 43. hét/ 2022. 43. hét (százalék)	2023. 43. hét/ 2023. 42. hét (százalék)
Finomliszt BL 55	ömlesztett	tonna	3 444	3 498	3 454	100	99
		HUF/kg	210	123	124	59	101
	zsákos	tonna	3 715	3 132	2 818	76	90
		HUF/kg	217	128	129	59	100
	zacskós	tonna	1 907	2 511	2 226	117	89
		HUF/kg	226	146	147	65	100
Rétesliszt BFF 55	ömlesztett	tonna	58
		HUF/kg	155
	zsákos	tonna	27	36	71	263	198
		HUF/kg	233	153	136	59	89
	zacskós	tonna	122	85	127	105	150
		HUF/kg	244	170	170	70	100
Rozsliszt RL 90	ömlesztett	tonna	–	–	...
		HUF/kg	–	–	...
	zsákos	tonna	81	50	50	61	100
		HUF/kg	225	172	156	69	91
Fehér kenyérliszt BL 80	ömlesztett	tonna	1 695	1 800	1 327	78	74
		HUF/kg	211	126	126	60	100
	zsákos	tonna	979	820	827	84	101
		HUF/kg	217	130	129	59	99
Tésztaipari liszt TL 50	ömlesztett	tonna	726	814	793	109	97
		HUF/kg	219	119	123	56	103
	zsákos	tonna	164	116	71	43	61
		HUF/kg	227	137	143	63	104
Étkezési búza AD	zacskós	tonna	146	134	105	72	79
		HUF/kg	252	169	167	67	99

... = Adatvédelmi korlátok miatt nem közölhető adat.

Forrás: AKI PÁIR

8. táblázat: **A búzaliszt kiskereskedelmi beszerzési ára Magyarországon**

Megnevezés	Kiszerezés	Mértékegység	2022. 43. hét	2023. 42. hét	2023. 43. hét	2023. 43. hét/ 2022. 43. hét (százalék)	2023. 43. hét/ 2023. 42. hét (százalék)
Finomliszt BL 55 gyártói márka	1 kg	tonna	–	352	321	–	91
		HUF/kg	–	180	188	–	104
Finomliszt BL 55 kereskedelmi márka	1 kg	tonna	–	1 420	1 041	–	73
		HUF/kg	–	133	133	–	100
Finomliszt BL 55 (összesen)	1 kg	tonna	1 317	1 772	1 361	103	77
		HUF/kg	226	142	146	65	103

Forrás: AKI PÁIR

9. táblázat: **A továbbfeldolgozásra szánt lisztek beszerzési ára Magyarországon**

Megnevezés	Kiszerezés	Mértékegység	2022. szeptember	2023. augusztus	2023. szeptember	2023. szeptember/ 2022. szeptember (százalék)	2023. szeptember/ 2023. augusztus (százalék)
Finomliszt BL 55	ömlesztett	tonna	10 296	9 468	10 034	97	106
		HUF/kg	202	141	132	65	93
	zsákos	tonna	499	432	487	98	113
		HUF/kg	219	138	141	64	102
Rétesliszt BFF 55	ömlesztett	tonna	–	...	–	–	–
		HUF/kg	–	...	–	–	–
	zsákos	tonna
		HUF/kg
Fehér kenyérliszt BL 80	ömlesztett	tonna	4 782	4 499	3 851	81	86
		HUF/kg	184	139	143	78	103
	zsákos	tonna	229	367	574	251	156
		HUF/kg	191	125	123	64	98
Tésztaipari liszt TL 50	ömlesztett	tonna
		HUF/kg
	zsákos	tonna
		HUF/kg
Rozsliszt RL 90	ömlesztett	tonna	88	103	140	159	136
		HUF/kg	198	148	154	78	105
	zsákos	tonna	190	96	147	77	152
		HUF/kg	218	169	167	77	99

... = Adatvédelmi korlátok miatt nem közölhető adat.

Forrás: AKI PÁIR

10. táblázat: **Az ipari keveréktakarmányok feldolgozóinak értékesítési ára Magyarországon**

Megnevezés	Mértékegység	2022. szeptember	2023. augusztus	2023. szeptember	2023. szeptember/2022. szeptember (százalék)	2023. szeptember/2023. augusztus (százalék)
Brojertáp	tonna	9 479	10 127	10 466	110	103
	HUF/tonna	163 884	152 976	150 127	92	98
Hízósertéstáp	tonna	9 728	8 987	9 323	96	104
	HUF/tonna	129 895	121 892	122 881	95	101

Forrás: AKI PÁIR

11. táblázat: **A gabonafélék külkereskedelme Magyarországon**

ezer tonna

		2022. január–augusztus	2023. január–augusztus	Változás (százalék)
Export	10019900 Búza, nem vető	1 342,3	1 445,9	107,71
	10039000 Árpa, nem vető	376,8	709,1	188,20
	10059000 Kukorica, nem vető	1 575,0	767,1	48,70
Import	10019900 Búza, nem vető	196,3	142,7	72,69
	10039000 Árpa, nem vető	19,5	15,3	78,73
	10059000 Kukorica, nem vető	539,0	776,1	143,98

Forrás: KSH

12. táblázat: **A világ búza- és kukoricamérlege**

	USDA		IGC		Tallage	
	2023/2023 ^{a)}	2023/2024 ^{b)}	2023/2023 ^{a)}	2023/2024 ^{b)}	2023/2023 ^{a)}	2023/2024 ^{b)}
BÚZA						
Termelés	789	783	803	785	766	749
Felhasználás	795	793	795	804	757	755
Export	217	209	208	197	196	179
Import	217	209	208	197	196	179
Zárókészlet	268	258	281	263	235	228
KUKORICA						
Termelés	1 155	1 214	1 162	1 219	1 112	1 175
Felhasználás	1 167	1 200	1 176	1 208	1 122	1 150
Export	181	194	180	171	181	180
Import	181	194	180	171	181	180
Zárókészlet	298	312	272	283	269	294

^{a)} Előzetes adat.^{b)} Előrejelzés.

Forrás: USDA, IGC, Tallage

Olajnövénypiaci jelentés

Szójabab

Az *Oil World* októberi előrejelzésében az előző szezonét csaknem 7 százalékkal meghaladó, 394,9 millió tonna szójababtermésre számít világszinten a 2023/2024. gazdasági évben. Az északi féltekén 168,7 millió tonna (–2 százalék), a déli féltekén 226,2 millió tonna (+15 százalék) lehet a kibocsátás. A felhasználás 3 százalékkal 377 millió tonnára, a termés zárókészlete pedig 109 millió tonnára (+19 százalék) nőhet. Az Európai Unióban az egy évvel korábbihoz képest 19 százalékkal több, 3 millió tonna szójababot arathatnak az idén. Olaszországban 1,1 millió tonna (+21 százalék), Franciaországban 440 ezer tonna (+19 százalék), Romániában 320 ezer tonna (+23 százalék) szójabab kerülhet a tárolókba. Magyarországon az Agrárminisztérium (AM) tájékoztatása szerint 57 ezer hektárról, hektáronként csaknem 3,1 tonnás termésátlaggal 175 ezer tonna szójababot takarítottak be a gazdálkodók november 2-ig. Az AKI PÁIR adatai szerint a szójabab termelői ára 146,2 ezer forint/tonna (–41 százalék) volt október utolsó hetében. A full-fat (extrudált) szóját (30–40 százalék nyersfehérje-, 17–23 százalék nyerszsír- és legfeljebb 12 százalék víztartalmú) 216,6 ezer forint/tonna (–7 százalék) áfa és szállítási költség nélküli áron értékesítették október harmadik hetében. A chicagói árutőzsdén (*CME/CBOT*) a szójabab novemberi jegyzése 470–488 dollár/tonna tartományban mozgott október 23. és november 3. között.

Repcemag

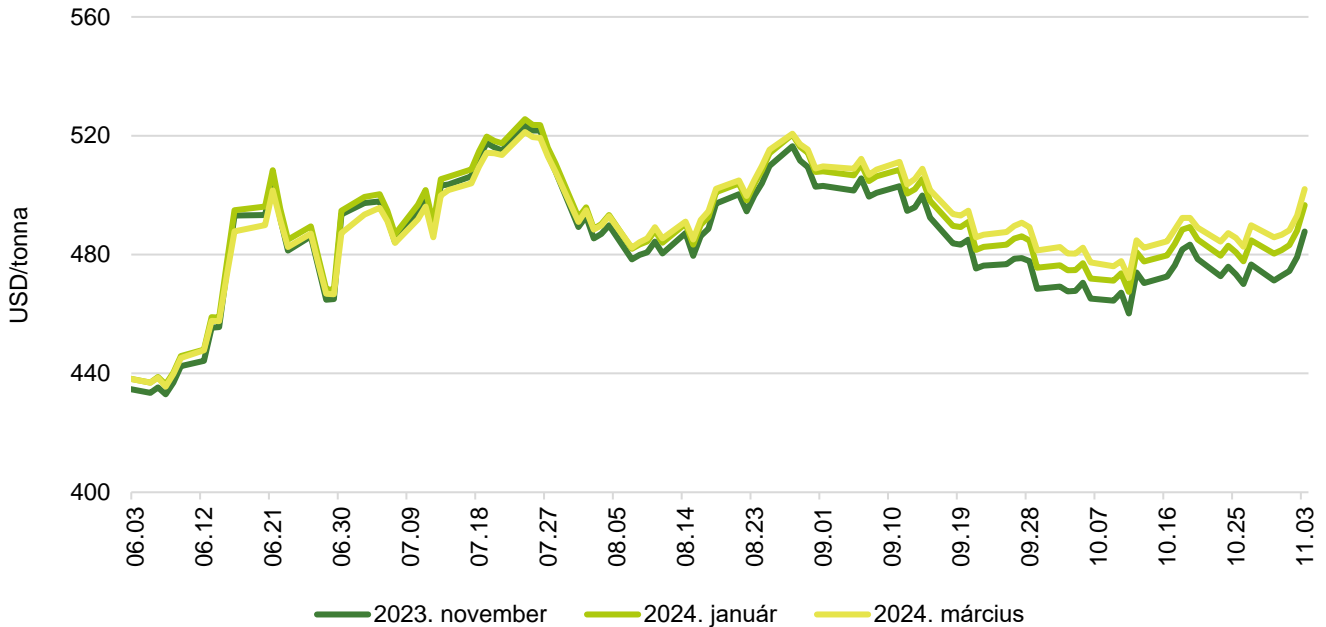
Az *Oil World* októberi projekciója szerint a repcemag és a canola globális termelése 5 százalékkal múlhatja alul az egy évvel korábbi a 2023/2024. gazdasági évben, 75 millió tonna lehet. A várható felhasználás 77 millió tonnára (+4 százalék), a zárókészlet 13 millió tonnára (–15 százalék) tehető. A *Tallage* szerint az Európai Unióban 5,9 millió hektárt (–5 százalék) foglalhat el a repcemag a 2024/2025. gazdasági évben, az öt legnagyobb termelőnél – Franciaország, Németország, Lengyelország, Románia, Csehország – egyaránt csökkenhet. Csehországban kedvező volt az időjárás a repce vetéséhez, miközben Romániában és Bulgáriában a szárazság és a szokásosnál magasabb hőmérséklet kedvezőtlenül hatott a vetésre és a növények kezdeti fejlődésére. Az AM tájékoztatása szerint Magyarországon 185 ezer hektárról arathatnak repcemagot 2024 nyarán. Az AKI PÁIR adatai szerint a repcemag áfa és szállítási költség nélküli termelői ára 158,8 ezer forint/tonna volt október harmadik hetében, az egy évvel korábbi 41 százalékkal múlta alul. A párizsi árutőzsdén (*Euronext/MATIF*) a repcemag 2024. februári tőzsdei elszámolóára 421–445 euró/tonna tartományban alakult október 23. és november 3. között.

Napraforgómag

Az *Oil World* 56,7 millió tonna (+3 százalék) napraforgómag-termésre számít a világon a 2023/2024. gazdasági évben. A globális kibocsátás 0,5 millió tonnával múlhatja alul az 57,2 millió tonnára jelzett felhasználást, így a zárókészlet 4 és 5 millió tonna között alakulhat a 2023/2024. évi szezon végén. A *Tallage* szerint az Európai Unióban 4 százalékkal kisebb területről (4,9 millió hektár), 2,1 tonnás hektáronkénti termésátlaggal (+13 százalék), 8 százalékkal több, 10,1 millió tonna termés várható. Romániában változatlan (1,28 millió hektár) területről 2,3 millió tonna (+4 százalék), Bulgáriában 6,5 százalékkal kisebb területről (860 ezer hektár) – a hozam 17 százalékos csökkenése miatt – 1,7 millió tonna (–22 százalék) termés kerülhet a tárolókba. Franciaországban 2 százalékkal kisebb területről (840 ezer hektár), 26 százalékkal nagyobb termésátlaggal (2,6 tonna/hektár), 22 százalékkal több (2,2 millió tonna) olajmagot arathatnak. Magyarországon 675 ezer hektárról 3 tonna/hektáros hozammal 2 millió tonna napraforgómagot takarítottak be a gazdák az idén (AM). Az AKI PÁIR adatai szerint a magas olajsavtartalmú napraforgómagot (*HO*) 135,5 ezer forint/tonnáért (–53 százalék), a nagy olajtartalmút (*LO*) 119,5 ezer forint/tonnáért (–53 százalék) vásárolták a feldolgozók és a kereskedők október utolsó hetében. Az ipari napraforgómag (magas olajsavas napraforgómaggal együtt) áfa és szállítási költség nélküli termelői ára átlagosan 123,7 ezer forint/tonna (–54 százalék) volt.

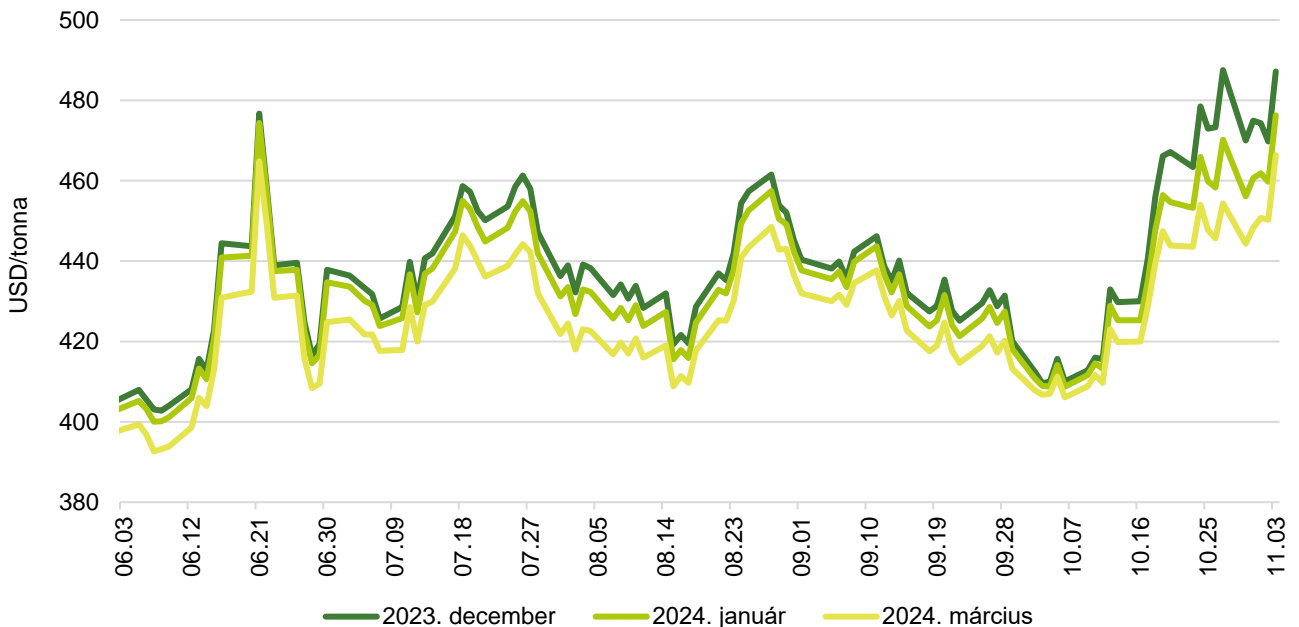
Az olajmagok és származékaik jegyzése

9. ábra: A szójabab különböző határidőre szóló jegyzése a chicagói árutőzsdén (2023)



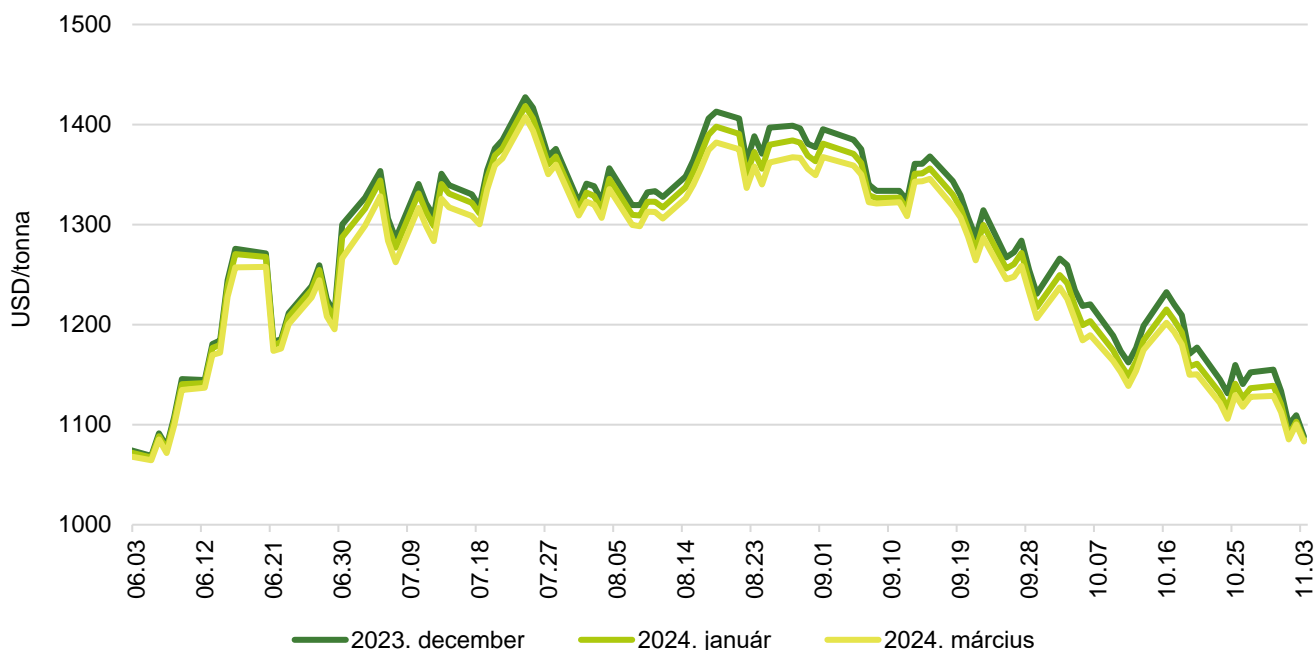
Forrás: CME Group

10. ábra: A szójadara különböző határidőre szóló jegyzése a chicagói árutőzsdén (2023)



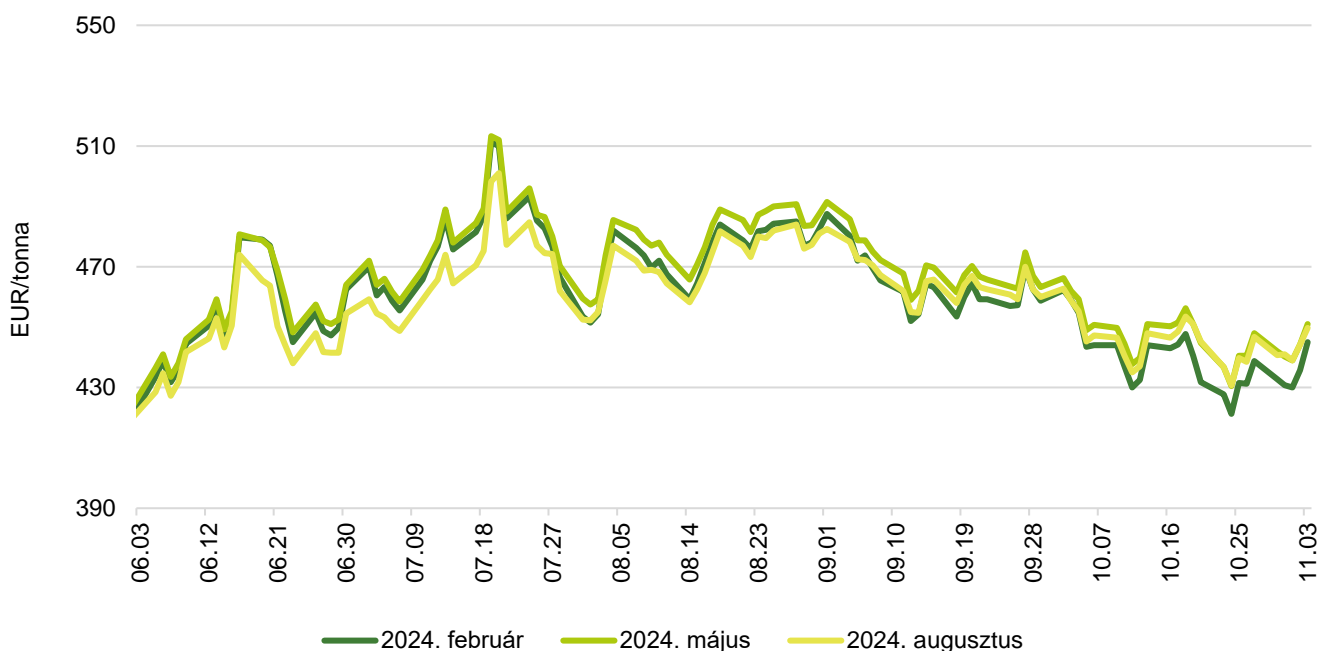
Forrás: CME Group

11. ábra: **A szójaolaj különböző határidőre szóló jegyzése a chicagói árutőzsdén (2023)**



Forrás: CME Group

12. ábra: **A repcemag különböző határidőre szóló jegyzése a párizsi árutőzsdén (2023)**



Forrás: Euronext

13. táblázat: **Az olajmagok és származékaik jegyzése a párizsi és a chicagói árutőzsdén (2023. november 3.)**

	Euronext/MATIF, Párizs		
	Szállítási határidő	EUR/tonna	HUF/tonna
Repcemag	2024. február	445	169 705
	2024. május	451	171 993
	2024. augusztus	450	171 517
	2024. november	456	173 900
	2025. február	460	175 235
	2025. május	456	173 805
	CME/CBOT, Chicago		
	Szállítási határidő	USD/tonna	HUF/tonna
Szójabab	2023. november	488	174 683
	2024. január	497	177 868
	2024. március	502	179 816
	2024. május	507	181 474
	2024. július	509	182 158
	2024. augusztus	501	179 368
Szójadara	2023. december	487	174 489
	2024. január	476	170 582
	2024. március	466	167 030
	2024. május	461	165 096
	2024. július	461	164 938
	2024. augusztus	457	163 636

Forrás: Euronext, CME Group

14. táblázat: **A növényolajok és származékaik jegyzése Olaszországban és Ausztriában (2023. október 31.)**

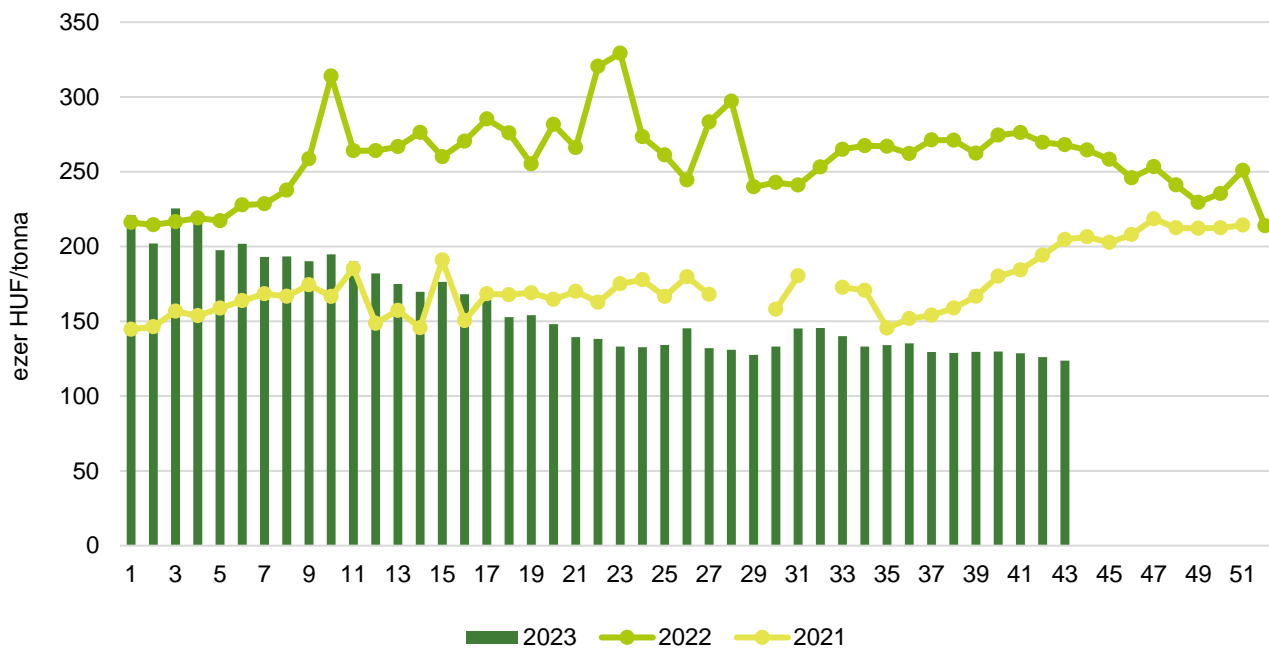
Termék	Ország	EUR/tonna	HUF/tonna
Napraforgóolaj (nyers)	Olaszország	815	311 721
Napraforgóolaj (finomított)		1 015	388 217
Szójaolaj (nyers)		905	346 144
Szójaolaj (finomított)		1 055	403 516
Napraforgódara	Ausztria	n. a.	n. a.
Repcedara		n. a.	n. a.

n. a. – nincs adat.

Forrás: Associazione Granaria di Milano, BLPW

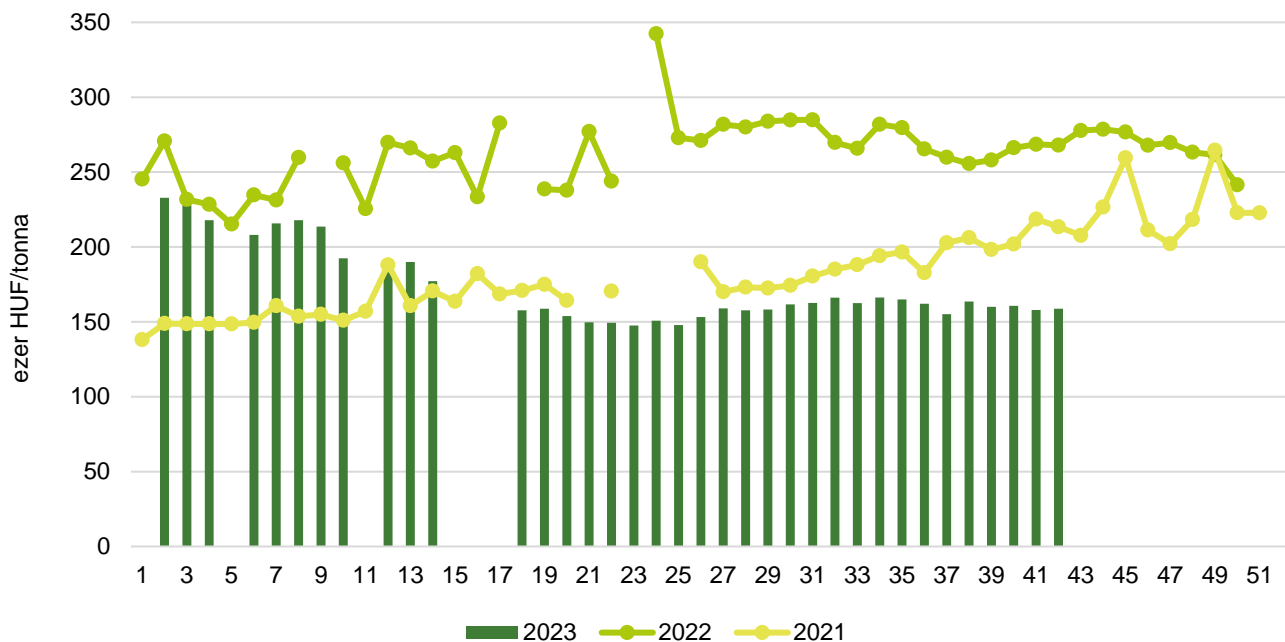
Olajmagpiaci információk

13. ábra: A napraforgómag heti termelői ára Magyarországon (2021–2023)



Forrás: AKI PÁIR

14. ábra: A repcemag heti termelői ára Magyarországon (2021–2023)



Forrás: AKI PÁIR

15. táblázat: **Az olajmagok és származékaik nemzetközi és európai kikötői ára**

USD/tonna

			2023.10.14.	2023.10.21.	2023.10.28.	2023.11.04.
SZÓJA	BAB	USA FOB NOLA	495	505	505	517
		Brazília FOB	510	520	515	530
		EU CIF USA-ból	522	n. a.	n. a.	n. a.
		EU CIF Brazíliából	557	n. a.	n. a.	n. a.
		Fekete-tenger FOB	n. a.	n. a.	n. a.	n. a.
		Argentína, Up River FOB	501	521	516	517
	DARA	EU CIF Rotterdam	508	n. a.	n. a.	n. a.
	OLAJ	EU FOB Hollandia	1 130	n. a.	n. a.	n. a.
REPCE	MAG	Franciaország FOB Moselle	437	441	448	442
		EU CIF Hamburg	438	n. a.	n. a.	n. a.
		Ausztrália FOB	513	506	498	498
		Kanada FOB	553	557	538	523
		Ukrajna FOB	345	335	335	335
	DARA	EU FOB Hamburg	281	n. a.	n. a.	n. a.
	OLAJ	EU FOB Hollandia	1 034	n. a.	n. a.	n. a.
NAPRAFORGÓ	MAG	EU CIF Amszterdam	430	n. a.	n. a.	n. a.
		EU FOB Bordeaux	416	418	441	440
		Ukrajna FOB	305	305	305	305
	DARA	Ukrajna DAF	240	n. a.	n. a.	n. a.
		Ukrajna FOB	235	235	235	235
	OLAJ	EU FOB Rotterdam	900	n. a.	n. a.	n. a.
		Fekete-tenger FOB	740	n. a.	n. a.	n. a.
NYERS PÁLMAOLAJ	EU CIF Rotterdam	885	n. a.	n. a.	n. a.	

Megjegyzés: FOB – Free on Board (költségmentesen a hajó fedélzetére – megjelölt elhajózási kikötő), DAF – Delivered at Frontier (határra szállítva); CIF – Cost, Insurance and Freight (költség, biztosítás és fuvardíj – megnevezett rendeltetési kikötő); n. a. – nincs adat.

Forrás: APK-Infom, Hammersmith, Oil World, Európai Bizottság, IGC

16. táblázat: **Az ipari napraforgómag és a repcemag heti termelői ára Magyarországon**

Megnevezés	Mértékegység	2022. 43. hét	2023. 42. hét	2023. 43. hét	2023. 43. hét/ 2022. 43. hét (százalék)	2023. 43. hét/ 2023. 42. hét (százalék)
Ipari napraforgómag (magas olajsavtartalmú, HO)	tonna	15 456	38 529	10 810	70	28
	HUF/tonna	290 943	130 490	135 466	47	104
Ipari napraforgómag (nagy olajtartalmú, LO)	tonna	26 576	46 069	30 077	113	65
	HUF/tonna	254 621	122 272	119 504	47	98
Ipari napraforgómag (Összesen)	tonna	42 032	84 598	40 888	97	48
	HUF/tonna	267 977	126 015	123 724	46	98
Repcemag	tonna	7 406	5 511
	HUF/tonna	277 684	158 822

... = Adatvédelmi korlátok miatt nem közölhető adat.

Megjegyzés: A termelői ár az áfát és a szállítási költséget nem tartalmazza.

Forrás: AKI PÁIR

17. táblázat: **A növényolajok és származékaik feldolgozó értékesítési ára Magyarországon**

Megnevezés	Mértékegység	2022. 43. hét	2023. 42. hét	2023. 43. hét	2023. 43. hét/ 2022. 43. hét (százalék)	2023. 43. hét/ 2023. 42. hét (százalék)
Nyers napraforgóolaj	tonna	1 811
	HUF/tonna	335 330
Napraforgódara	tonna	6 511	4 367	6 038	93	138
	HUF/tonna	129 302	93 625	88 369	68	94
Nyers repceolaj	tonna	–	...	–	–	–
	HUF/tonna	–	...	–	–	–
Repcedara	tonna	...	1 687	1 938	...	115
	HUF/tonna	...	110 246	107 756	...	98

... = Adatvédelmi korlátok miatt nem közölhető adat.

Forrás: AKI PÁIR

18. táblázat: **A szójabab termelői, a full-fat (extrudált) szója, a szójadara és a szójaolaj feldolgozó értékesítési ára Magyarországon**

Megnevezés	Mértékegység	2022. 43. hét	2023. 42. hét	2023. 43. hét	2023. 43. hét/ 2022. 43. hét (százalék)	2023. 43. hét/ 2023. 42. hét (százalék)
Szójabab	tonna	2 353	3 764	3 004	128	80
	HUF/tonna	249 865	147 443	146 242	59	99
Full-fat (extrudált) szója	tonna	...	223
	HUF/tonna	...	216 604
Szójadara	tonna
	HUF/tonna
Szójaolaj	tonna	...	–	–	–	–
	HUF/tonna	...	–	–	–	–

... = Adatvédelmi korlátok miatt nem közölhető adat.

Megjegyzés: Full-fat (extrudált) szója: 30–40% nyersfehérje, 17–23% nyerszsír, max. 12% víz. Szójadara: Low-Pro, Mid-Pro, High-Pro összesítve. Az ár az áfát és a szállítási költséget nem tartalmazza.

Forrás: AKI PÁIR

19. táblázat: **A napraforgó-étolaj kiskereskedelmi beszerzési ára Magyarországon**

Megnevezés	Kiszerezés	Mértékegység	2022. 43. hét	2023. 42. hét	2023. 43. hét	2023. 43. hét/ 2022. 43. hét (százalék)	2023. 43. hét/ 2023. 42. hét (százalék)
Napraforgó-étolaj gyártói márka	1liter	1000 liter	–	291	216	–	74
		HUF/liter	–	559	542	–	97
Napraforgó-étolaj kereskedelmi márka	1liter	1000 liter	–	887	515	–	58
		HUF/liter	–	414	411	–	99
Napraforgó-étolaj (összesen)	1liter	1000 liter	725	1 177	731	101	62
		HUF/liter	652	450	449	69	100

Forrás: AKI PÁIR

20. táblázat: **Az olajmagok és származékaik külkereskedelme Magyarországon**

ezer tonna

		2022. január–augusztus	2023. január–augusztus	Változás (százalék)
Export	1205 Repcemag	371,3	275,3	74,16
	1206 Napraforgómag	198,2	128,1	64,61
	2304 Szójadara	84,9	93,6	110,28
Import	1205 Repcemag	105,1	139,7	132,87
	1206 Napraforgómag	279,0	226,2	81,06
	2304 Szójadara	342,1	325,5	95,16

Forrás: KSH

21. táblázat: **A világ olajmagnmérélege**

millió tonna

	USDA		Oil World		Tallage	
	2022/2023 ^{a)}	2023/2024 ^{b)}	2022/2023 ^{a)}	2023/2024 ^{b)}	2022/2023 ^{a)}	2023/2024 ^{b)}
SZÓJABAB						
Termelés	370	400	370	395	368	396
Felhasználás	313	328	367	377	360	376
Export	171	168	172	169	174	163
Import	167	166	167	167	174	163
Zárókészlet	102	116	91	109	96	116
REPCEMAG						
Termelés	89	85	79	75	88	83
Felhasználás	85	85	74	77	85	85
Export	20	17	19	18	19	17
Import	20	16	19	18	19	17
Zárókészlet	8	6	15	13	9	8
NAPRAFORGÓMAG						
Termelés	52	56	55	57	55	57
Felhasználás	56	57	58	57	57	58
Export	4	3	4	4	4	3
Import	4	3	4	3	4	3
Zárókészlet	4	4	5	5	6	5

^{a)} Előzetes adat.^{b)} Előrejelzés.

Forrás: USDA, Oil World, Tallage

Cukorpiaci jelentés

Az Európai Bizottság rövid távú előrejelzése szerint a 2023/2024. gazdasági évben az Európai Unió cukortermelése 15,6 millió tonna lehet, 7 százalékkal meghaladhatja az egy évvel korábbiét. Az unió cukorimportja 25 százalékkal 1,9 millió tonnára csökkenhet, míg cukorexportja 29 százalékkal 0,75 millió tonnára nőhet.

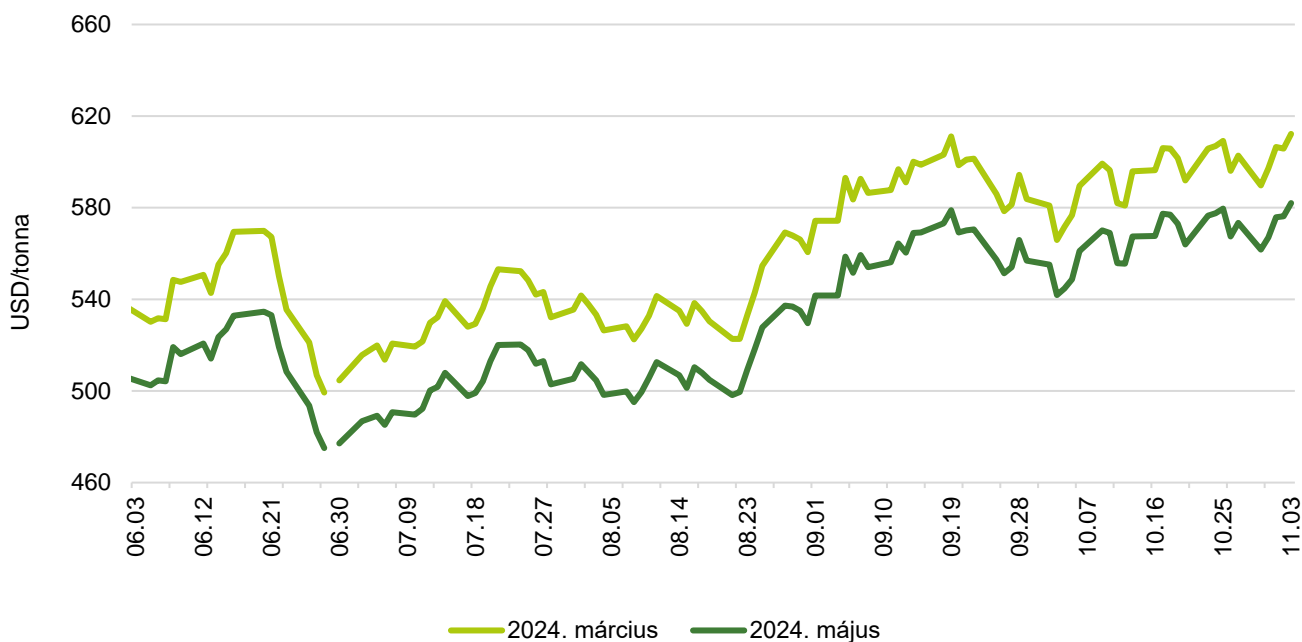
A fehércukor világpiaci átlagára 2023 szeptemberében 685 euró/tonna volt, csaknem 8 százalékkal múlta felül az augusztusit. A londoni árutőzsdén (*LIFFE*) a fehércukor fronthavi jegyzése az október 25-i 747 dollár (*USD*)/tonnáról – ingadozások mellett – november 3-ára 758 dollár/tonnára emelkedett. A nyerscukor fronthavi jegyzése a vizsgált periódus elején 609 dollár/tonnáról indult, majd az időszak végére 612 dollár/tonnán állapodott meg.

Az Európai Bizottság adatai szerint az unióban a fehércukor átlagára (820 euró/tonna) 2023 szeptemberében nem változott lényegesen az előző havihoz képest. Az Európai Unió a fehércukor feldolgozói árát adatvédelmi okokból tagországonként nem teheti közzé, ezért a tagországok jelentett adataiból három regionális átlagát képez, és azt hozza nyilvánosságra. Szeptemberben az 1. régió (Ausztria, Csehország, Dánia, Finnország, Magyarország, Litvánia, Lengyelország, Svédország, Szlovákia) átlagára 783 euró/tonna volt, mintegy 2 százalékkal maradt el az előző havitól. A 2. régióhoz tartozó meghatározó termelő országok (Franciaország, Németország, Hollandia, Belgium) átlagára 817 euró/tonna volt, 1 százalékkal haladta meg az előző havit. A déli országokat, Bulgáriát, Spanyolországot, Görögországot, Horvátországot, Olaszországot, Portugáliát és Romániát tömörítő 3. régió érte el a legmagasabb átlagát, 925 euró/tonnát, ami nem változott lényegesen az augusztus havihoz képest.

Az Európai Bizottság előzetes adatai szerint a közösség cukorimportja a 2022/2023. gazdasági évben 2606 ezer tonna volt szeptember 20-ig, 41 százalékkal több, mint egy évvel korábban. Az uniós importon belül a vámmentes *EPA/EBA* (Európai Partnerségi Megállapodások/„Mindent, csak fegyvert ne!”) megállapodások keretében érkező cukorimport 544 ezer tonnát tett ki, csaknem 21 százalékkal nőtt szeptember 30-ig az egy évvel korábbihoz képest. A *WTO*-kvóták közül a Balkán-kvóta kihasználtsága 21 százalékos volt szeptember 5-ig. Az Európai Unió által a cukorra biztosított 2023. évi 195 ezer tonnás kedvezményes vámkontingenst Közép-Amerika 91 százalékkal használta ki szeptember 22-ig. Az Európai Bizottság előzetes adatai szerint a 2022/2023. gazdasági évben az unió cukorexportja (598 ezer tonna) szeptember 30-ig 25 százalékkal maradt el az előző évitől.

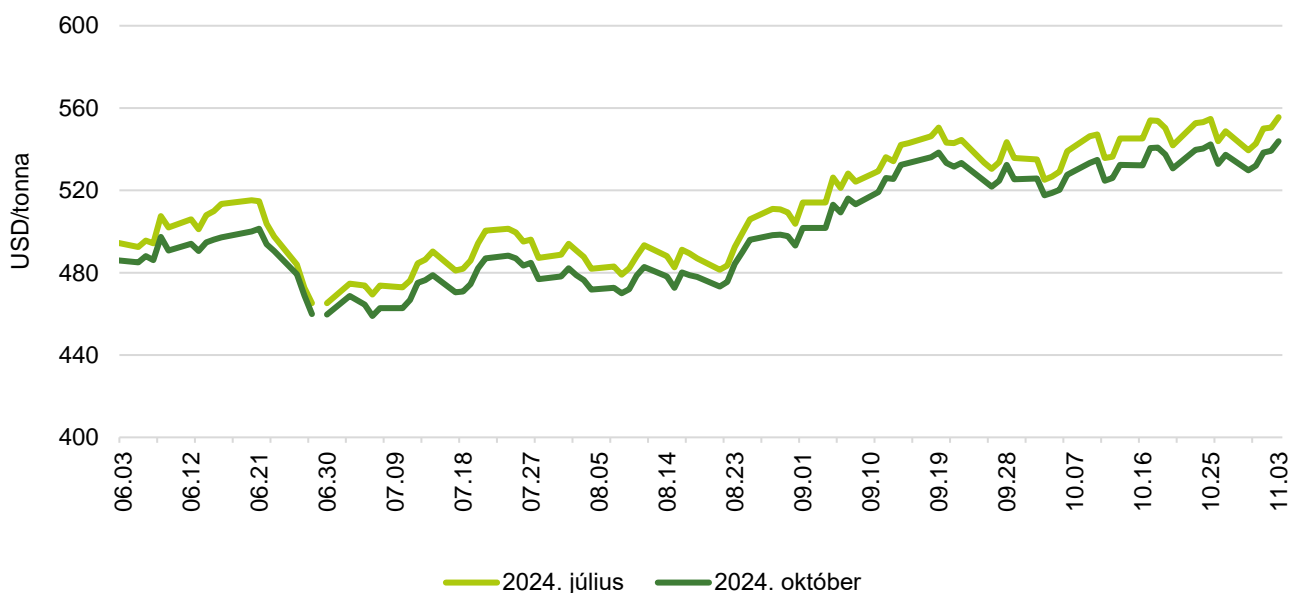
Ábrák, táblázatok

15. ábra: A nyerscukor különböző határidőre szóló jegyzése a New York-i árutőzsdén I. (2023)



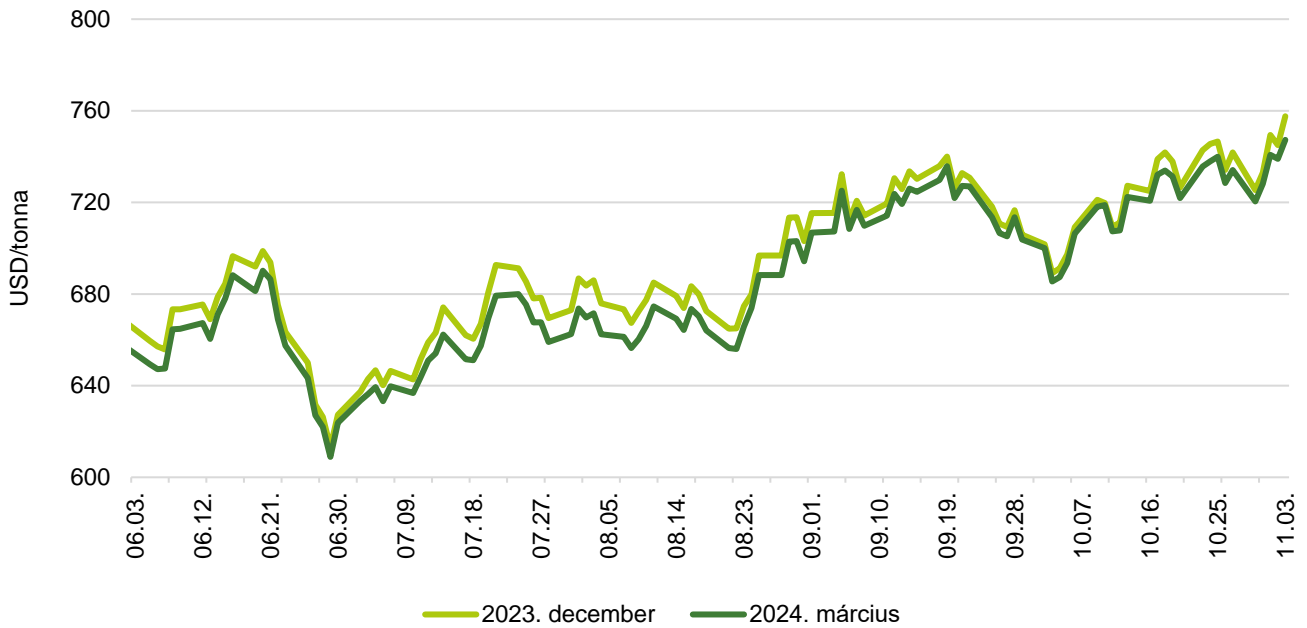
Forrás: ICE

16. ábra: A nyerscukor különböző határidőre szóló jegyzése a New York-i árutőzsdén II. (2023)



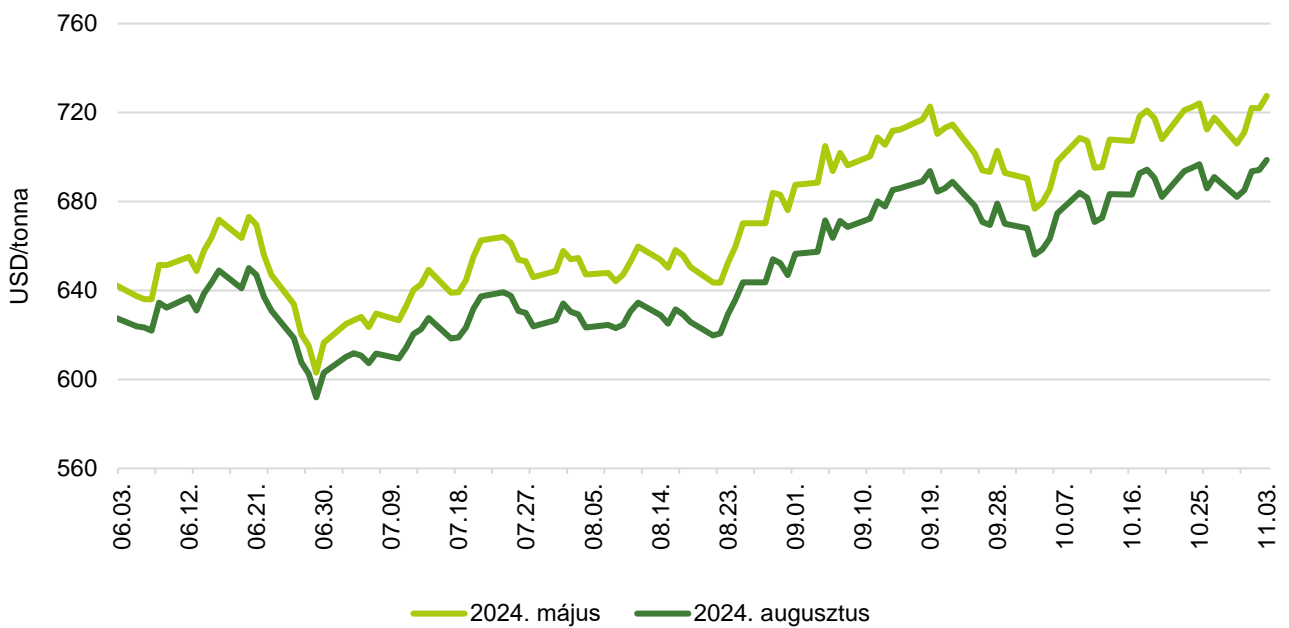
Forrás: ICE

17. ábra: A fehércukor különböző határidőre szóló jegyzése a londoni árutőzsdén I. (2023)



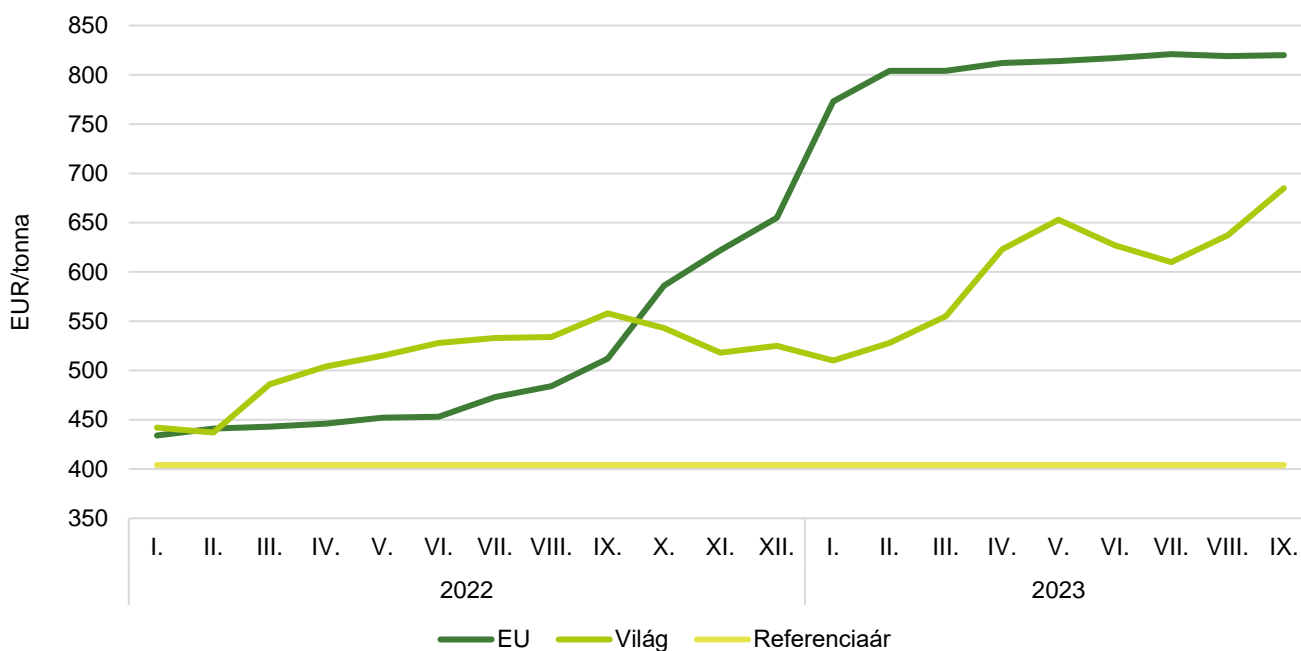
Forrás: LIFFE

18. ábra: A fehércukor különböző határidőre szóló jegyzése a londoni árutőzsdén II. (2023)



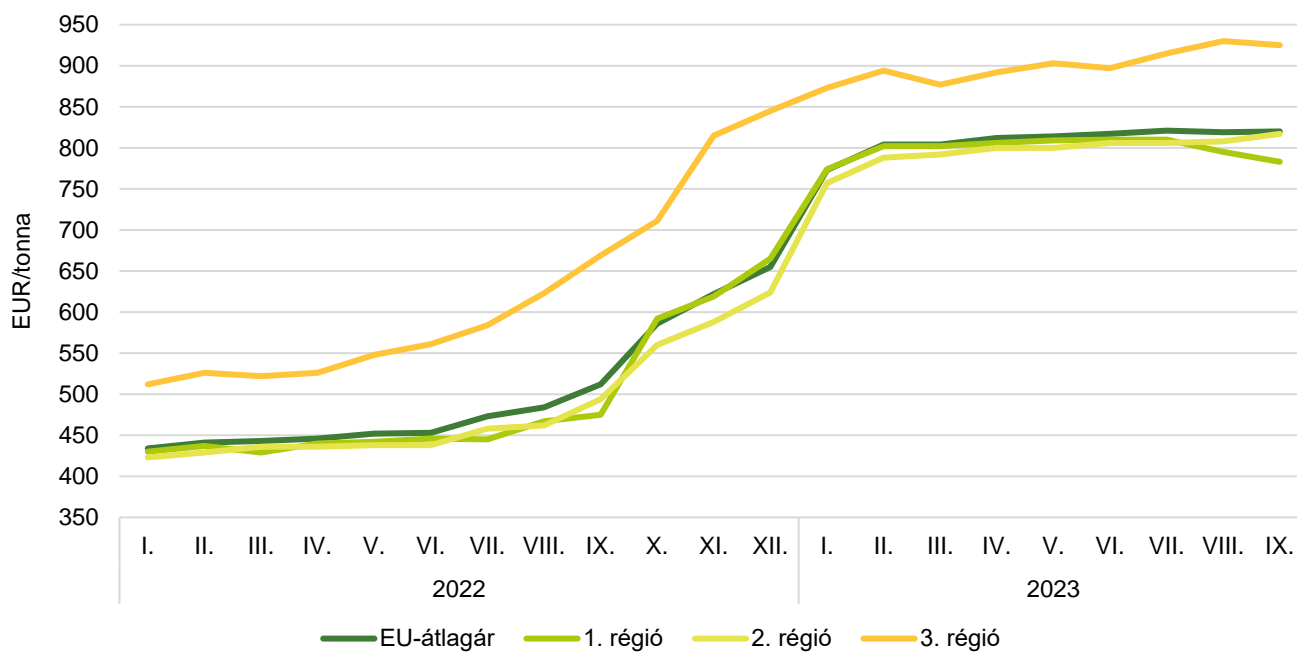
Forrás: LIFFE

19. ábra: **A cukor világpiaci, uniós és referenciaára (2022–2023)**



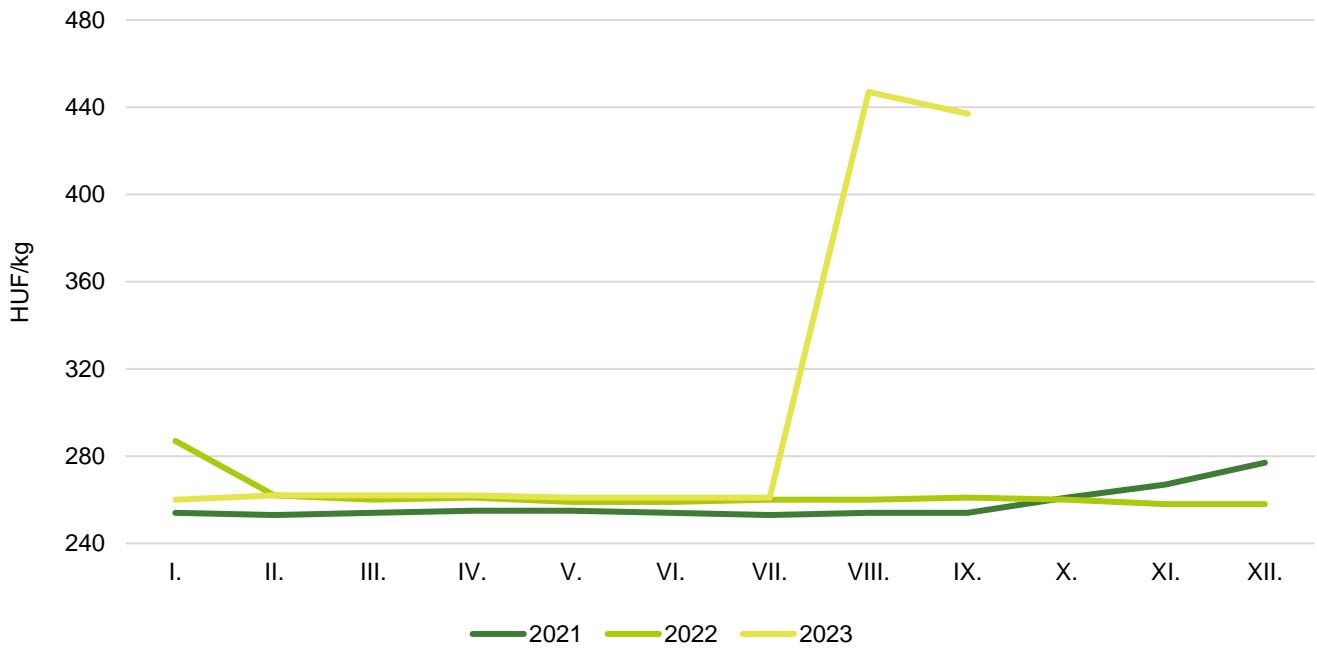
Forrás: Európai Bizottság

20. ábra: **A fehércukor átlagára az Európai Unióban (2022–2023)**



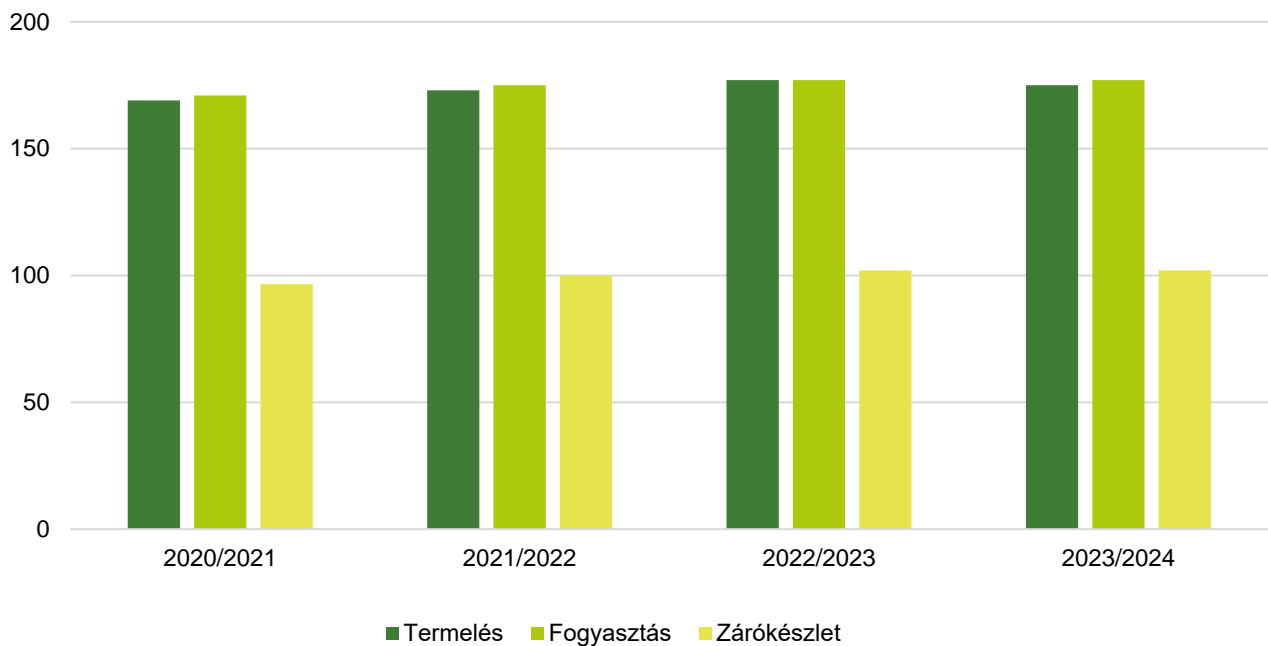
Megjegyzés: 1. régió: AT-CZ-DK-FI-HU-LT-PL-SE-SK; 2. régió: BE-FR-NL; 3. régió: BG-ES-GR-HR-IT-PT-RO.
 Forrás: Európai Bizottság

21. ábra: A kristálycukor havi fogyasztói ára Magyarországon (2021–2023)



Forrás: KSH

22. ábra: A globális cukortermelés, -fogyasztás és zárókészlet alakulása



Forrás: Európai Bizottság/ISO

22. táblázat: **A cukorrépa termésátlaga az Európai Unióban**

tonna/hektár

	2022	2023 ^{a)}	Az elmúlt öt év átlaga	2023/elmúlt öt év átlaga (százalék)	2023/2022 (százalék)
EU	n. a.	74,7	72,0	103,8	n. a.
Ausztria	79,7	73,5	75,9	96,8	92,2
Belgium	89,3	85,5	85,3	100,2	95,7
Csehország	69,6	67,3	63,5	106,0	96,7
Németország	71,2	76,1	72,5	105,0	106,9
Dánia	72,3	74,4	73,6	101,1	102,9
Spanyolország	84,1	87,1	85,8	101,5	103,6
Finnország	43,1	40,3	40,1	100,5	93,5
Franciaország	78,6	84,3	78,6	107,3	107,3
Horvátország	n. a.	n. a.	n. a.	n. a.	n. a.
Magyarország	47,2	59,0	57,4	102,8	125,0
Olaszország	n. a.	64,0	63,1	101,4	n. a.
Litvánia	62,5	55,5	63,2	87,8	88,8
Hollandia	88,8	83,5	82,4	101,3	94,0
Lengyelország	63,8	62,8	60,6	103,6	98,4
Románia	31,8.	33,2	37,5	88,5	n. a.
Svédország	64,7	65,8	66,5	98,9	101,7
Szlovákia	56,3	65,0	59,4	109,4	115,5

^{a)} Előrevetítés.

Megjegyzés: n. a. – nincs adat.

Forrás: Európai Bizottság

