

STATISZTIKAI JELENTÉSEK

MEZŐGAZDASÁGI INPUTOK HAVI FORGALMA

2023. VII–IX. hónap

MEZŐGAZDASÁGI INPUTOK HAVI FORGALMA

X. évfolyam • 4. szám • 2023
2023. november 6.

Megjelenik negyedévente

Felelős szerkesztő
Demeter Edit

Szerző
Medináné Lázár Virgília
lazar.virgilia@aki.gov.hu

Kiadó



1093 Budapest, Zsil utca 3–5.
Telefon: +36 1 217 1011
www.aki.gov.hu
aki@aki.gov.hu

A kiadvány az Agrárközgazdasági Intézet
által üzemeltetett Agrárstatisztikai Információs
Rendszer adatai alapján készül.



Friss adatokért kérjük látogasson el az
[ASIR lekérdezhető adatok](#) felületre.

ISSN 1418 2130

A kiadványokkal kapcsolatban részletes
felvilágosítást ad:
Publikációs Csoport – publikacio@aki.gov.hu

Tartalomjegyzék

Összefoglaló	3
Summary	3
Mezőgazdasági inputok forgalma	4
Információ az adatgyűjtésről	4
Mezőgazdasági inputok 2023. július havi forgalma	5
Mezőgazdasági inputok 2023. augusztus havi forgalma	7
Mezőgazdasági inputok 2023. szeptember havi forgalma	9
Mezőgazdasági inputok 2023. VII–IX. havi forgalma	11
Mezőgazdasági gépek forgalma 2023 I. fél évében	15
Ábrák	17



Összefoglaló

2023 VII–IX. hónapjaiban az egy évvel korábbi azonos időszakban forgalmazott volumenhez képest 66 százalékkal több műtrágya került a gazdákhhoz. A termékkörön belül a mézszammon-salétrom forgalma élénkült a leginkább, mintegy háromszorosára nőtt. Ezzel szemben a karbamid iránti kereslet a felére apadt. Az előző tárgyidőszak áraihoz mérten a mézszammon-salétrom ára csökkent a legnagyobb mértékben a megfigyelt időszakban. A legtöbb termék esetében pedig átlagosan 50 százalék körül alakult az árak mérséklődése.

A növényvédő szerek esetében a 2023. VII–IX. havi adatok alapján megállapítható, hogy a megfigyelt termékekből közel két és félszer többet vásároltak a gazdák, mint egy évvel korábban ugyanebben az időszakban. A gombaölők értékesített volumene 6 százalékkal nőtt 2022 harmadik negyedévéhez mérten a csapadékosabb tavaszi-nyári időjárásnak köszönhetően. Ezzel szemben a rovarölők forgalma 56 százalékkal lett kevesebb, míg a gyomirtóké 3 és félszer lett több. A vizsgált termékek értékesítési átlagára egy-két termék kivételével egyhangúan nőtt (+3–68 százalékkal) a tárgyidőszakban az előző év harmadik negyedévéhez képest. A Fozát 480 ára 53 százalékkal, míg a Roundup Megaé 44 százalékkal esett vissza. A legnagyobb mértékben az Agrokén ára, míg a legkisebb mértékben a Tebusha 25 EW-é emelkedett.

Az egyéni gazdaságok és a társas vállalkozások 174,9 milliárd forint értékben vásároltak új mezőgazdasági gépeket és eszközöket a 2023. január–júniusi időszakban, ez 6 százalékkal haladta meg az egy évvel korábbi forgalmat. Ugyanebben az időszakban alkatrészekre 43,6 milliárd forintot fordítottak, ami 2 százalékos növekedés a bázisidőszakhoz képest.

Summary

In the months of VII-IX 2023, 66 per cent more fertiliser was distributed to farmers than in the same period a year earlier. Within the product range, sales of calcium ammonium nitrate were the most buoyant, almost tripling. In contrast, demand for urea has halved. Compared to the prices of the previous period, the price of calcium ammonium nitrate decreased the most during the period considered. For most products the average price decrease was around 50 per cent.

In the case of pesticides, based on the data for the months of VII-IX 2023, it can be concluded that farmers purchased nearly two and a half times more of the products monitored than in the same period a year earlier. The volume of fungicides sold increased by 6 per cent compared to the third quarter of 2022, thanks to wetter spring-summer weather. In contrast, insecticide sales were 56 per cent lower, while herbicide sales were 3.5 times higher. The average selling price of all but one or two of the products under review increased unanimously (+3–68 per cent) the period compared to the third quarter of the previous year. The price of Fozat 480 fell by 53 per cent, while that of Roundup Mega fell by 44 per cent. The price of Agrosulphur increased the most, while Tebusha 25 EW increased the least.

Individual farms and joint ventures purchased 174.9 billion forints worth of new agricultural machinery and equipment in the January–June 2023 period, up 6 per cent from a year earlier. In the same period, 43.6 billion forints was spent on spare parts, an increase of 2 per cent compared to the base period.

Mezőgazdasági inputok forgalma

Információ az adatgyűjtésről

Az adatfelvétel a 2016. évi CLV. statisztikai törvény felhatalmazása alapján kiadott kormányrendelet előírásai szerint kötelező, figyelemmel az 1185/2009/EK rendeletre. Az adatok összesítése után a kiadvány havonta jelent meg, 2021-től csak negyedévente publikáljuk. A mezőgazdasági inputok havi forgalmát a https://asir.aki.gov.hu/web_public/general/home.do honlapon keresztül havi rendszerességgel követhetik nyomon táblázatos formában. Rövid összefoglalóinkat megtalálhatják minden hónapban a Nemzeti Agrárgazdasági Kamara (NAK) és az Agrárközgazdasági Intézet (AKI) közös kiadványában, a Piaci és Árinformációkban is.

A statisztikai jelentés célja, hogy a hazai mezőgazdasági inputok havi forgalmáról (értékbeni) átfogó képet nyújtson a szakmai érdeklődők számára. Az AKI az Országos Statisztikai Adatfelvételi Program (OSAP) keretén belül gyűjti az információkat. A termelőeszközök (inputok) áruforgalmi jelentése című adatgyűjtés több mint 25 éve kezdődött. Eleinte a tárgyidőszakban forgalmazott mezőgazdasági gép, alkatrész, műszaki áru, műtrágya, növényvédő szer (áfa nélküli folyó eladási ár szerinti) értékét figyeltük meg, valamint a zárókészletek alakulását értékben. Az adatszolgáltatói teher csökkentése érdekében 2008-tól az adatgyűjtés gyakorisága haviról negyedévesre változott, majd 2014 januárjától a megfigyelési kör szűkítésével visszatértünk a havi rendszerességre (műtrágya, növényvédő szer, mezőgazdasági gépek). 2017-től a gépértékesítésre vonatkozó adatokat a negyedéves jelentésből publikáljuk.

Adatszolgáltatásra 26 mezőgazdasági inputforgalmazással foglalkozó vállalkozást jelöltünk ki a 2023. évre vonatkozóan, átlagosan 82 százalékuk küldte be a tárgyidőszakra vonatkozó forgalmi adatait. Az adatgyűjtés elektronikus úton, az Agrárstatisztikai Információs Rendszeren (ASIR) keresztül történik. Ezen belül készülnek a kérdőívek, folyik az adatok gyűjtése és ellenőrzése. Az adatokat a lekérdezések segítségével összesítjük és dolgozzuk fel.

Az adatfelvétel során beérkezett adatok csak a mezőgazdasági végfelhasználóknak értékesített inputok volumenét és forgalmi értékét tartalmazzák. A megfigyelt termékek (műtrágya, növényvédő szer) körét úgy alakítottuk ki, hogy a leggyakrabban felhasznált kemikáliák kerüljenek be a felmérésbe. Az adatszolgáltatásra kijelölt vállalkozások a műtrágya- és növényvédőszer-piac értékesítési volumenének közel 80 százalékát fedik le. 2021-től a műtrágyafélékhez két terméket vettünk fel, míg a növényvédő szerekhez 14 különböző hatásmechanizmusú vegyszert. A bővítés célja, hogy minél több olyan termék értékesítési átlagára kerüljön publikálásra, amely a Nemzeti Élelmiszerlánc-biztonsági Hivatal (Nébih) által engedélyezett (növényvédő szerek esetében) kategóriában található, illetve amelyekkel éves szinten nagy forgalmat bonyolítanak.

Mezőgazdasági inputok 2023. július havi forgalma

2023 júliusában az egy hónappal korábbihoz képest a felével kevesebb műtrágyát értékesítettek a kereskedők a megfigyelt termékekből. Az elmúlt év július havi értékesítéséhez viszonyítva pedig megközelítőleg azonos volumen fogyott a vizsgált műtrágyákból. A tárgy hónapban a legkeresettebb műtrágya továbbra is a mészammon-salétrom (MAS), illetve a Nitrosol, DAM voltak. A teljes havi értékesítés 82 százalékát a MAS és a Nitrosol, DAM forgalma adta. A MAP forgalma is ebben az évben július hónapban volt a legmagasabb, a legtöbbet ebből az összetett műtrágyából a július–szeptember közötti időszakban értékesítik. A MAS és a Nitrosol, DAM tárgyhavi eladott mennyisége 33 százalékkal haladta meg az előző év azonos időszakának volumenét. Az AN aránya a tárgy hónapban 1:5 volt a karbamidhoz képest. Az előző év azonos időszakában ez az arány még 1:2 volt. Az értékesítési árak a vizsgált hónapban – az ammónium-nitrát kivételével (+9,5 százalék) – egyhangúlag csökkentek 2023 júniusához képest. A MAS, a Nitrosol, DAM és a karbamid ára 6–8 százalékkal mérséklődött, a többi megfigyelt termék ára több mint 30 százalékkal esett vissza a tárgy hónapban az előző hónap áraihoz viszonyítva. A legtöbb termék értékesítési ára közel a felére csökkent az elmúlt év júliusához mérten a közölhető adatok alapján, a szuperfoszfát ára azonban 1,4 százalékkal magasabb lett.

1. táblázat: **Egyes műtrágyák értékesítési átlagárának (áfa nélkül) alakulása 2023 júliusában**

Megnevezés	2023. VI. (HUF/tonna)	2023. VII. (HUF/tonna)	2023. VII./ 2023. VI. (százalék)	2023. VII./ 2022. VII. (százalék)
Ammónium-nitrát (N34)	174 681	191 265	109,5	57,2
Mészammon-salétrom (MAS)	112 603	104 985	93,2	40,6
Szuperfoszfát (P18-20,5)	...	211 037	...	101,4
Kálium-klorid (K60)	...	164 938	...	44,9
MAP (NP 11:52)
NPK 15:15:15	258 762	171 609	66,3	51,7
Nitrosol, DAM	154 630	145 733	94,2	56,2
Karbamid	174 082	159 879	91,8	44,2

... = Adatvédelmi korlátok miatt nem közölhető adat.

Forrás: AKI ASIR

2023 júliusában a megfigyelt szerek értékesített volumene 40 százalékkal maradt el az egy hónappal korábbi növényvédőszer-forgalomhoz képest. A gombaölők és a gyomirtók iránti kereslet a kétharmadára esett vissza, míg a rovarölőké a negyedére apadt. A legtöbbet a gombaölők közül a Kumulus S-ből, a rovarölőknél a Force 1,5 G-ből, a gyomirtó szerek közül pedig a Fozát 480-ból adták el a forgalmazók. Ugyanebből a három termékből fogyott a legnagyobb mennyiség az elmúlt év azonos időszakában is. Kumulus S-ből azonban közel kétszer annyit adtak el, mint előző év júliusában, a Force 1,5 G forgalma a harmadára csökkent, míg a Fozát 480-é 30 százalékkal emelkedett. A gombakárosítók és a gyomok a hűvösebb, csapadékosabb időjárás miatt nagyobb mértékben voltak jelen a megfigyelt időszakban. A tárgyhavi növényvédőszer-eladások volumenben 44 százalékkal haladták meg az előző évi júliusi forgalmat. Ezen belül a múlt év júliusában a megfigyelt gombaölők és gyomirtók forgalma közel 60, illetve 50 százalékkal növekedett, míg a rovarölőké 23 százalékkal kisebb lett. A tárgyhavi értékesítési árak az egy hónappal korábbihoz képest ismét vegyesen mozogtak. A legnagyobb mértékben, 27 százalékkal a Force 1,5 G ára nőtt, ezzel szemben a Gardoprim Plus Gold ára 15 százalékkal csökkent. A Force 1,5 G kilogrammonkénti ára az elmúlt 10 évben most először lépte át a 3 ezer forintot. A 2022. júliusi árakhoz képest a megfigyelt termékek értékesítési árai jóval magasabbak voltak, néhány termék kivételével. A Fozát 480 ára például a felére, míg a Roundup Megaé 29 százalékkal csökkent. Legnagyobb mértékben a Wing-P ára nőtt (+59 százalék).

2. táblázat: **Egyes növényvédő szerek értékesítési átlagárának (áfa nélkül) alakulása 2023 júliusában**

Megnevezés	2023. VI. (HUF)	2023. VII. (HUF)	2023. VII./ 2023. VI. (százalék)	2023. VII./ 2022. VII. (százalék)
Gombaölő szerek				
Kumulus S, kg	836	811	97,0	131,4
Pictor SC, liter	39 422	38 682	98,1	119,9
Falcon Pro, liter	16 284	17 593	108,0	148,0
Thiovit Jet, kg	972	1 000	102,9	126,7
Eurokén 2000 80 WG, kg
Caramba Turbo, liter	...	–	–	–
Tebusha 25 EW, liter	6 911	6 826	98,8	113,9
Rovarölő szerek				
Ercole, kg
Judo, liter	8 183	8 878	108,5	139,3
Force 1,5 G, kg	2 553	3 243	127,0	144,5
Agrokén, liter
Karate Zeon 5 CS, liter	22 553	23 701	105,1	128,7
Mospilan 20 SG, kg	46 404	43 904	94,6	96,8
Gyomirtó szerek				
Fozát 480, liter	1 787	1 731	96,9	47,3
Gardoprim Plus Gold, liter	6 351	5 414	85,2	107,6
Laudis, liter	13 286	13 033	98,1	130,4
Lumax SE, liter	7 049	6 706	95,1	126,3
Pulsar Pro, liter	14 369	15 644	108,9	105,6
Racer, liter	9 967	8 991	90,2	116,0
Listego, liter	21 269	–	–	–
Roundup Mega, liter	4 775	4 193	87,8	71,3
Wing-P, liter	7 761	6 847	88,2	159,2

... = Adatvédelmi korlátok miatt nem közölhető adat.

Forrás: AKI ASIR

Mezőgazdasági inputok 2023. augusztus havi forgalma

2023 augusztusában az egy hónappal korábbihoz képest ötször több műtrágyát értékesítettek a kereskedők a megfigyelt termékekből. Az elmúlt év augusztus havi értékesítéséhez viszonyítva pedig közel háromszoros volumen fogyott a vizsgált műtrágyákból. A tárgyhónapban a legkeresettebb műtrágya továbbra is a mészammon-salétrom (MAS), illetve a Nitrosol, DAM voltak. A teljes havi értékesítés 82 százalékát a MAS és a Nitrosol, DAM forgalma adta, majdnem hatszor annyit adtak el belőlük, mint az előző év azonos időszakában. A kálium-klorid forgalma is erősödött a vizsgált hónapban, az értékesítés volumene megegyezett a tavaly augusztusival. A korábbi években a kálisó iránt viszont másfél-kétszer nagyobb volt az érdeklődés. Az ammónium-nitrát (AN) aránya a tárgyhónapban 1:3 volt a karbamidhoz képest. Az előző év azonos időszakában ez az arány 1:12 volt. Az értékesítési árak a vizsgált hónapban a legtöbb termék esetében nőttek (+1–20 százalékkal) 2023 júliusához képest – a MAS-é a legnagyobb mértékben –, amelyet elsősorban a kereslet növekedése generált. Az AN (–12 százalék) és a Nitrosol, DAM (–2 százalék) ára ezzel szemben csökkent. A megfigyelt termékek értékesítési ára a múlt év augusztusához mérten közel a felére esett a közölhető adatok alapján.

3. táblázat: **Egyes műtrágyák értékesítési átlagárának (áfa nélkül) alakulása 2023 augusztusában**

Megnevezés	2023. VII. (HUF/tonna)	2023. VIII. (HUF/tonna)	2023. VIII./ 2023. VII. (százalék)	2023. VIII./ 2022. VIII. (százalék)
Ammónium-nitrát (N34)	191 265	168 783	88,2	47,1
Mészammon-salétrom (MAS)	104 985	125 448	119,5	43,7
Szuperfoszfát (P18-20,5)	211 037
Kálium-klorid (K60)	164 938	175 030	106,1	46,2
MAP (NP 11:52)	...	212 112	...	43,1
NPK 15:15:15	171 609	176 151	102,6	52,0
Nitrosol, DAM	145 733	142 723	97,9	53,1
Karbamid	159 879	174 481	109,1	48,9

... = Adatvédelmi korlátok miatt nem közölhető adat.
Forrás: AKI ASIR

2023 augusztusában a megfigyelt szerek értékesített volumene közel a háromszorosára emelkedett az egy hónappal korábbi növényvédőszer-forgalomhoz képest. A rovarölők iránti kereslet a kétszeresére, míg a gyomirtóké a négyszeresére nőtt. A gyomirtókön belül a Fozát 480 forgalma a 8,5-szeresére, míg a Roundup Megáé a kétszeresére emelkedett. A gombaölőkből a kereskedők az előző havi mennyiségnek a harmadát értékesítették. A legtöbbet a gombaölők közül a Kumulus S-ből, a rovarölőknél a Force 1,5 G-ből, a gyomirtó szerek közül pedig a Fozát 480-ból adtak el a forgalmazók. A többi megfigyelt szer tárgyhavi forgalma jellemzően alatta maradt az előző haviénak. A tárgyhónapban Kumulus S-ből 10 százalékkal kevesebbet, a Force 1,5 G 1,7-szer, míg Fozát 480-ból közel kilencszer többet értékesítettek, mint egy évvel korábban, augusztusban. A tárgyhavi összes növényvédőszer-eladás volumenben viszont 4,5-szer haladta meg az előző évi augusztusi értékesítést. A tárgyhavi értékesítési árak az egy hónappal korábbihoz képest ismét vegyesen mozogtak. A legnagyobb mértékben, 16 százalékkal a Thiovit Jet ára nőtt, ezzel szemben a Roundup Mega ára 27 százalékkal visszaesett. A 2023. augusztusi értékesítési árak jóval magasabbak voltak, mint egy évvel korábban, néhány termék kivételével. A Fozát 480 és a Roundup Mega ára például a felére csökkent, míg a Laudis és a Thiovit Jet ára a másfélszeresére nőtt.

4. táblázat: **Egyes növényvédő szerek értékesítési átlagárának (áfa nélkül) alakulása 2023 augusztusában**

Megnevezés	2023. VII. (HUF)	2023. VIII. (HUF)	2023. VIII./ 2023. VII. százalék)	2023. VIII./ 2022. VIII. (százalék)
Gombaölő szerek				
Kumulus S, kg	811	827	102,0	134,3
Pictor SC, liter	38 682	40 915	105,8	130,8
Falcon Pro, liter	17 593
Thiovit Jet, kg	1 000	1 162	116,2	147,8
Eurokén 2000 80 WG, kg
Caramba Turbo, liter	–
Tebusha 25 EW, liter	6 826	5 162	75,6	90,0
Rovarölő szerek				
Ercole, kg	...	–	–	–
Judo, liter	8 878	7 950	89,5	117,1
Force 1,5 G, kg	3 243	2 474	76,3	105,7
Agrokén, liter
Karate Zeon 5 CS, liter	23 701	24 222	102,2	136,6
Mospilan 20 SG, kg	43 904	46 322	105,5	124,7
Gyomirtó szerek				
Fozát 480, liter	1 731	1 542	89,1	45,9
Gardoprim Plus Gold, liter	5 414
Laudis, liter	13 033	14 737	113,1	145,0
Lumax SE, liter	6 706
Pulsar Plus, liter	15 644
Racer, liter	8 991	9 440	105,0	117,7
Listego, liter	–	...	–	–
Roundup Mega, liter	4 193	3 079	73,4	55,5
Wing-P, liter	6 847

... = Adatvédelmi korlátok miatt nem közölhető adat.

Forrás: AKI ASIR

Mezőgazdasági inputok 2023. szeptember havi forgalma

2023 szeptemberében az egy hónappal korábbihoz képest 40 százalékkal kevesebb műtrágyát értékesítettek a kereskedők a megfigyelt termékekből. Az elmúlt év szeptember havi értékesítésével szemben pedig közel 20 százalékkal több fogyott a vizsgált műtrágyákból. A tárgyhónapban a legkeresettebb műtrágya a mézszammon-salétrom (MAS), illetve az NPK 15-15-15 voltak. A teljes havi értékesítés 73 százalékát a MAS és az NPK 15-15-15 forgalma adta, az előző év szeptemberéhez viszonyítva pedig a MAS iránti kereslet 30, míg a NPK 15-15-15-é 60 százalékkal emelkedett. A kálium-klorid forgalma 2022-ben és 2023-ban is a június–szeptemberi időszakban – a korábbi évekhez képest – kevesebb mint a felére esett vissza. A korábbi években ugyanebben az időszakban 20–25 ezer tonna fogyott belőle, míg idén és tavaly mindössze 10–11 ezer tonna. Az ammónium-nitrát (AN) aránya a tárgyhónapban 1:2 volt a karbamidhoz képest. Az előző év azonos időszakában ez az arány 1:30 volt. Az értékesítési árak a vizsgált hónapban vegyesen mozogtak. 2023 augusztusához képest a szuperfoszfát ára csökkent a legnagyobb mértékben (–15 százalék), míg a karbamidé 12 százalékkal nőtt. A megfigyelt termékek értékesítési ára a múlt év szeptemberéhez mérten legalább a felére vagy az alá esett. A legnagyobb mértékben – 68 százalékkal – a MAS ára csökkent.

5. táblázat: **Egyes műtrágyák értékesítési átlagárának (áfa nélkül) alakulása 2023 szeptemberében**

Megnevezés	2023. VIII. (HUF/tonna)	2023. IX. (HUF/tonna)	2023. IX./ 2023. VIII. (százalék)	2023. IX./ 2022. IX. (százalék)
Ammónium-nitrát (N34)	168 783	165 482	98,0	46,3
Mészszammon-salétrom (MAS)	125 448	123 525	98,5	32,5
Szuperfoszfát (P18-20,5)	...	158 000	...	45,5
Kálium-klorid (K60)	175 030	177 416	101,4	44,3
MAP (NP 11:52)	212 112	215 833	101,8	40,8
NPK 15:15:15	176 151	170 341	96,7	47,4
Nitrosol, DAM	142 723	148 762	104,2	41,2
Karbamid	174 481	195 880	112,3	52,6

... = Adatvédelmi korlátok miatt nem közölhető adat.

Forrás: AKI ASIR

2023 szeptemberében a megfigyelt szerek értékesített volumene a felére esett az egy hónappal korábbi növényvédőszer-forgalomhoz képest. A rovarölők és a gyomirtók iránti kereslet közel 50 százalékkal csökkent, míg gombaölőkből a kereskedők az előző havi mennyiségnek az ötödét értékesítették. A legtöbbet a gombaölők közül a Caramba Turboból, a rovarölőknél a Force 1,5 G-ből, a gyomirtó szerek közül pedig a Fozát 480-ból adták el a forgalmazók. Az egy évvel korábbihoz mérten a tárgyhónapban Caramba Turboból 55, Force 1,5 G-ből 93 százalékkal kevesebbet, míg Fozát 480-ból mintegy négyszer többet értékesítettek. A talajfertőtlenítő szerek közül nemcsak a Force 1,5 G forgalma esett vissza a vizsgált időszakban, hanem pl. Ercole-ból egyáltalán nem történt értékesítés. A tárgyhavi összes növényvédőszer-eladás 20 százalékkal maradt alatta az előző évi szeptemberi volumennek. A tárgyhavi értékesítési árak az egy hónappal korábbihoz képest ismét vegyesen mozogtak. A legnagyobb mértékben, 38,2 százalékkal a Mospilan 20 SG ára nőtt, ezzel szemben a Laudis ára 21,8 százalékkal alacsonyabb lett. A 2023. szeptemberi értékesítési árak jóval magasabbak voltak (+10–56 százalékkal), mint egy évvel korábban, néhány termék kivételével. A Fozát 480 és a Roundup Mega ára a felére csökkent, míg a Mospilan 20 SG ára kicsivel több mint a másfélszeresére nőtt.

6. táblázat: **Egyes növényvédő szerek értékesítési átlagárának (áfa nélkül) alakulása 2023 szeptemberében**

Megnevezés	2023. VIII. (HUF)	2023. IX. (HUF)	2023. IX./ 2023. VIII. (százalék)	2023. IX./ 2022. IX. (százalék)
Gombaölő szerek				
Kumulus S, kg	827	801	96,9	127,3
Pictor SC, liter	40 915	39 716	97,1	132,8
Falcon Pro, liter
Thiovit Jet, kg	1 162	1 021	87,9	122,9
Eurokén 2000 80 WG, kg
Caramba Turbo, liter	...	13 797
Tebusha 25 EW, liter	5 162	7 033	136,2	116,3
Rovarölő szerek				
Ercole, kg	–	–
Judo, liter	7 950	8 186	103,0	115,9
Force 1,5 G, kg	2 474	2 523	102,0	109,8
Agrokén, liter
Karate Zeon 5 CS, liter	24 222	20 265	83,7	117,9
Mospilan 20 SG, kg	46 322	64 156	138,5	156,6
Gyomirtó szerek				
Fozát 480, liter	1 542	1 862	120,8	51,4
Gardoprim Plus Gold, liter
Laudis, liter	14 737	11 523	78,2	110,1
Lumax SE, liter	...	6 772	...	124,6
Pulsar Plus, liter
Racer, liter	9 440
Listego, liter
Roundup Mega, liter	3 079	2 882	93,6	50,0
Wing-P, liter	...	–	–	–

... = Adatvédelmi korlátok miatt nem közölhető adat.

Forrás: AKI ASIR

Mezőgazdasági inputok 2023. VII–IX. havi forgalma

2023 VII–IX. hónapjaiban az egy évvel korábbi azonos időszakban forgalmazott volumenhez képest 66 százalékkal több műtrágya került a gazdákhhoz. A termékkörön belül a mészammon-salétrom forgalma élénkült a leginkább, mintegy háromszorosára nőtt. Ezzel szemben a karbamid iránti kereslet a felére apadt. Az értékesítési átlagárak 2023 harmadik negyedévében tovább mérséklődtek a második negyedévhez hasonlóan, ebben az összehasonlításban a kálium-klorid ára csökkent a legnagyobb mértékben. A tárgyidőszaki árak a két évvel korábbi ugyanazon időszak árainak szintjére kerültek, azonban a 2020-as III. negyedévi árakhoz képest a műtrágyákért még mindig kétszer többet kellett fizetni. Az előző tárgyidőszak áraihoz mérten pedig a mészammon-salétrom ára csökkent a legnagyobb mértékben a megfigyelt időszakban. A legtöbb termék esetében pedig átlagosan 50 százalék körül alakult az árak mérséklődése. Az ammónium-nitrát és a karbamid iránti kereslet aránya 2022 harmadik negyedévében 1:14 volt, amely a tárgyidőszakban 1:3-ra módosult. A legnagyobb kereslet volumenben a mészammon-salétrom (MAS) és az NPK 15-15-15 iránt volt a megfigyelt időszakban. Az idei év harmadik negyedéves értékesítésének 76 százalékát ez a két termék adta.

7. táblázat: **Egyes műtrágyák értékesítési átlagárának (áfa nélkül) alakulása 2023 VII–IX. hónapjában**

Megnevezés	2022. VII–IX. (HUF/tonna)	2023. VII–IX. (HUF/tonna)	2023. VII–IX./ 2022. VII–IX. (százalék)
Ammónium-nitrát (N34)	348 245	169 032	48,5
Mészammon-salétrom (MAS)	333 373	122 566	36,8
Szuperfoszfát (P18-20,5)	323 376	182 484	56,4
Kálium-klorid (K60)	384 607	175 669	45,7
MAP (NP 11:52)	501 224	213 555	42,6
NPK 15:15:15	343 949	172 549	50,2
Nitrosol, DAM	302 449	144 159	47,7
Karbamid	366 439	181 322	49,5

Forrás: AKI ASIR

1. ábra: **Egyes műtrágyák értékesítési átlagára (áfa nélkül) a megfigyelt időszakokban**

Forrás: AKI ASIR

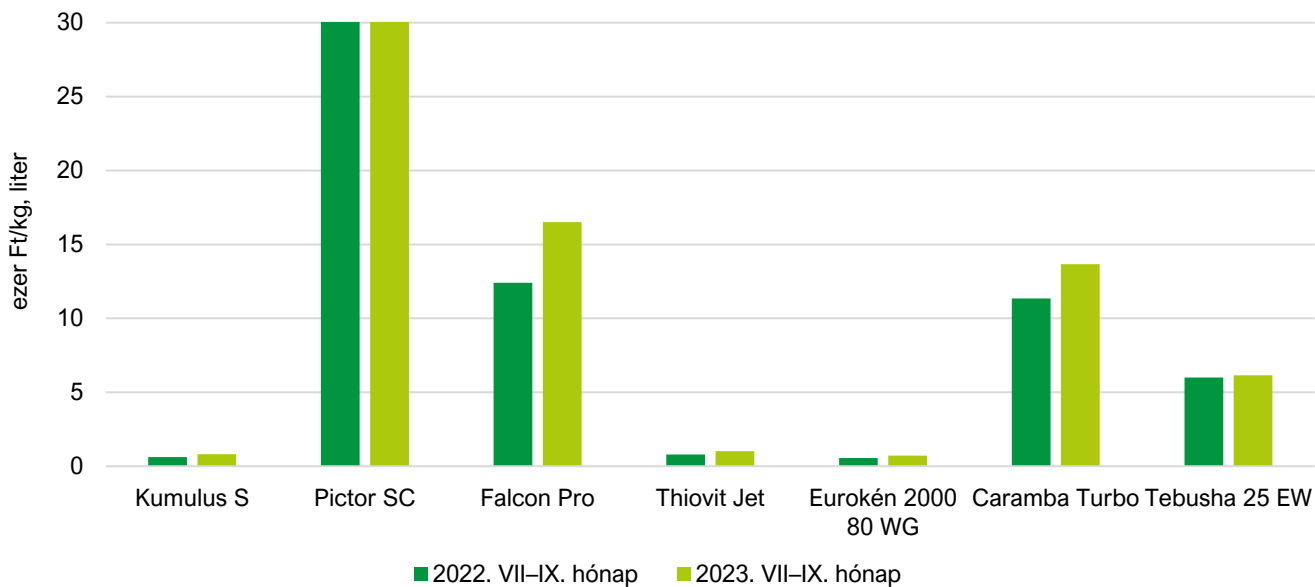
A növényvédő szerek esetében a 2023. VII–IX. havi adatok alapján megállapítható, hogy a megfigyelt termékekből közel két és félszer többet vásároltak a gazdák, mint egy évvel korábban ugyanebben az időszakban. A gombaölők értékesített volumene 6 százalékkal nőtt 2022 harmadik negyedéhez mérten a csapadékosabb tavaszi-nyári időjárásnak köszönhetően. Ezzel szemben a rovarölők forgalma 56 százalékkal lett kevesebb, míg a gyomirtóké 3 és félszer lett több. A gombaölők közül Kumulus S-ből adták el a legtöbbet, a rovarölöknél Force 1,5 G-ből, míg a gyomirtóknál Fozát 480-ból. Az előbb említett peszticidek végeztek 2022 harmadik negyedében is az első három helyen az értékesített volumen alapján. Ez a három termék tette ki az összes értékesítés 70 százalékát a tárgyidőszakban. A vizsgált termékek értékesítési átlagára egy-két termék kivételével egyhangúan nőtt (+3–68 százalékkal) a tárgyidőszakban az előző év harmadik negyedéhez képest. A Fozát 480 ára 53 százalékkal, míg a Roundup Megaé 44 százalékkal esett vissza. A legnagyobb mértékben az Agrokén ára, míg a legkisebb mértékben a Tebusa 25 EW-é emelkedett.

8. táblázat: **Egyes növényvédő szerek értékesítési átlagárának (áfa nélkül) alakulása 2023 VII–IX. hónapjában**

Megnevezés	2022. VII–IX. (HUF)	2023. VII–IX. (HUF)	2023. VII–IX./ 2022. VII–IX. (százalék)
Gombaölő szerek			
Kumulus S, kg	619	813	131,3
Pictor SC, liter	31 536	39 068	123,9
Falcon Pro, liter	12 407	16 517	133,1
Thiovit Jet, kg	790	1 023	129,5
Eurokén 2000 80 WG, kg	559	715	127,9
Caramba Turbo, liter	11 351	13 667	120,4
Tebusha 25 EW, liter	6 002	6 147	102,4
Rovarölő szerek			
Ercole, kg	1 756	–	–
Judo, liter	6 516	8 447	129,6
Force 1,5 G, kg	2 298	2 567	111,7
Agrokén, liter	1 436	2 415	168,2
Karate Zeon 5 CS, liter	17 667	22 462	127,1
Mospilan 20 SG, kg	43 891	46 483	105,9
Gyomirtó szerek			
Fozát 480, liter	3 537	1 646	46,5
Gardoprim Plus Gold, liter	4 560	5 455	119,6
Laudis, liter	10 111	13 338	131,9
Lumax SE, liter	5 286	6 522	123,4
Pulsar Plus, liter	–	18 551	–
Racer, liter	8 010	9 004	112,4
Listego, liter	15 392	21 194	137,7
Roundup Mega, liter	5 741	3 217	56,0
Wing-P, liter	4 294	6 774	157,8

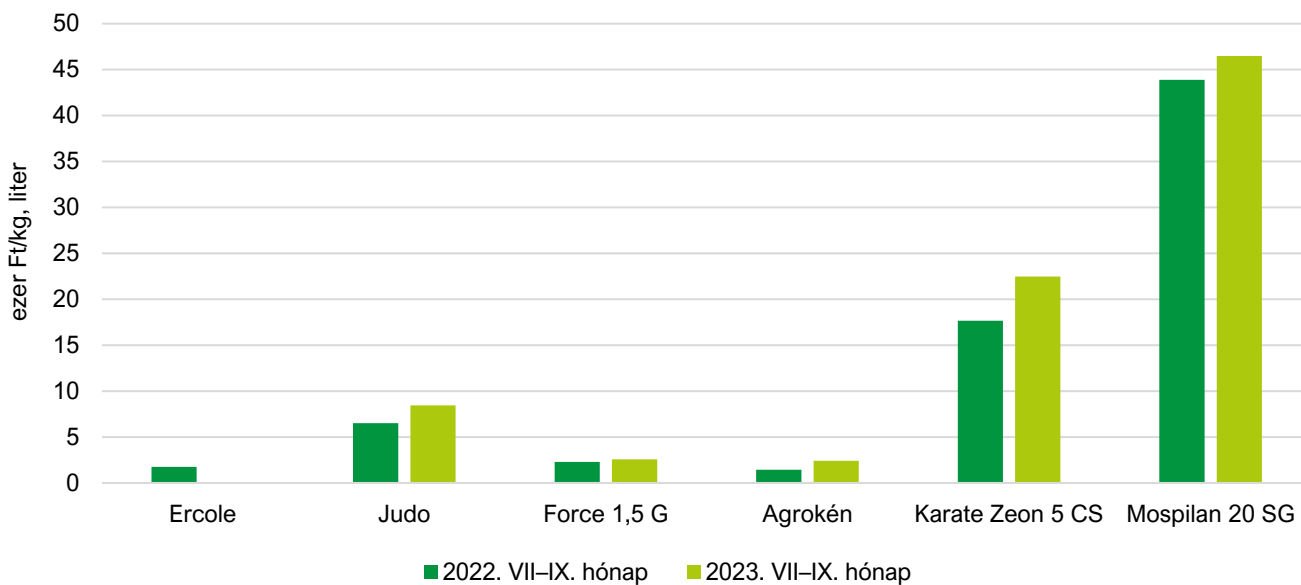
Forrás: AKI ASIR

2. ábra: **Egyes gombaölő szerek értékesítési átlagára (áfa nélkül) a megfigyelt időszakokban**

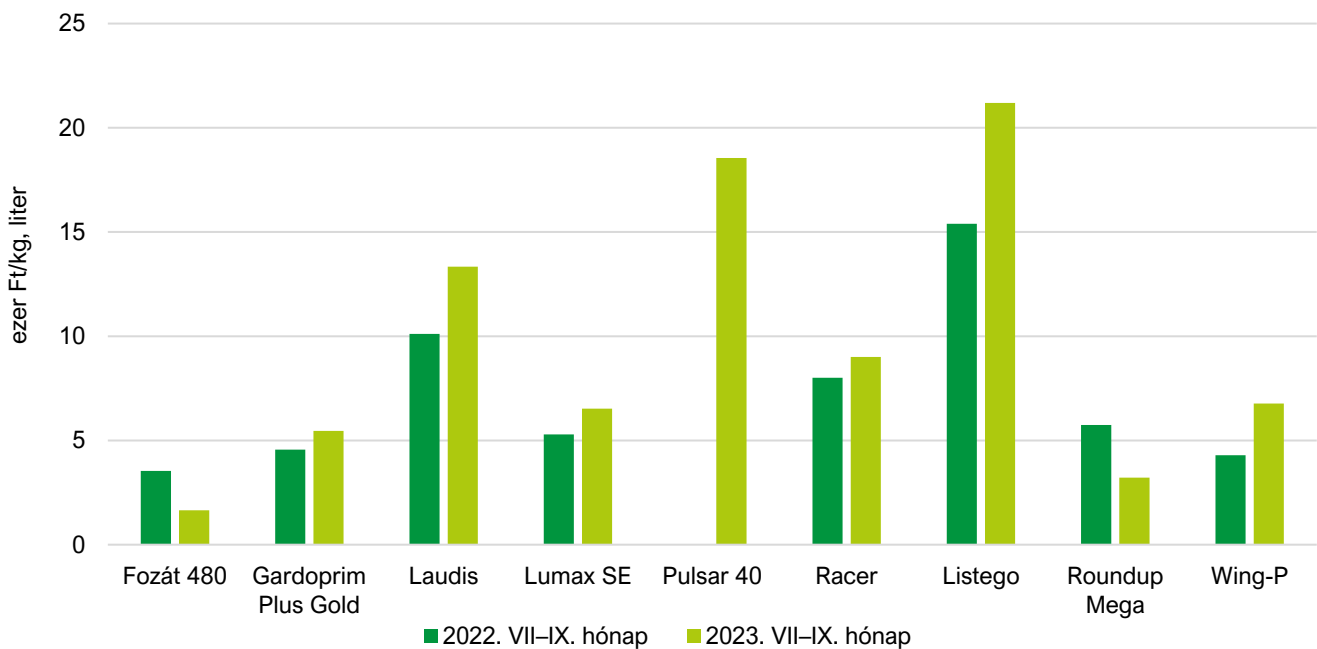


Forrás: AKI ASIR

3. ábra: **Egyes rovarölő szerek értékesítési átlagára (áfa nélkül) a megfigyelt időszakokban**



Forrás: AKI ASIR

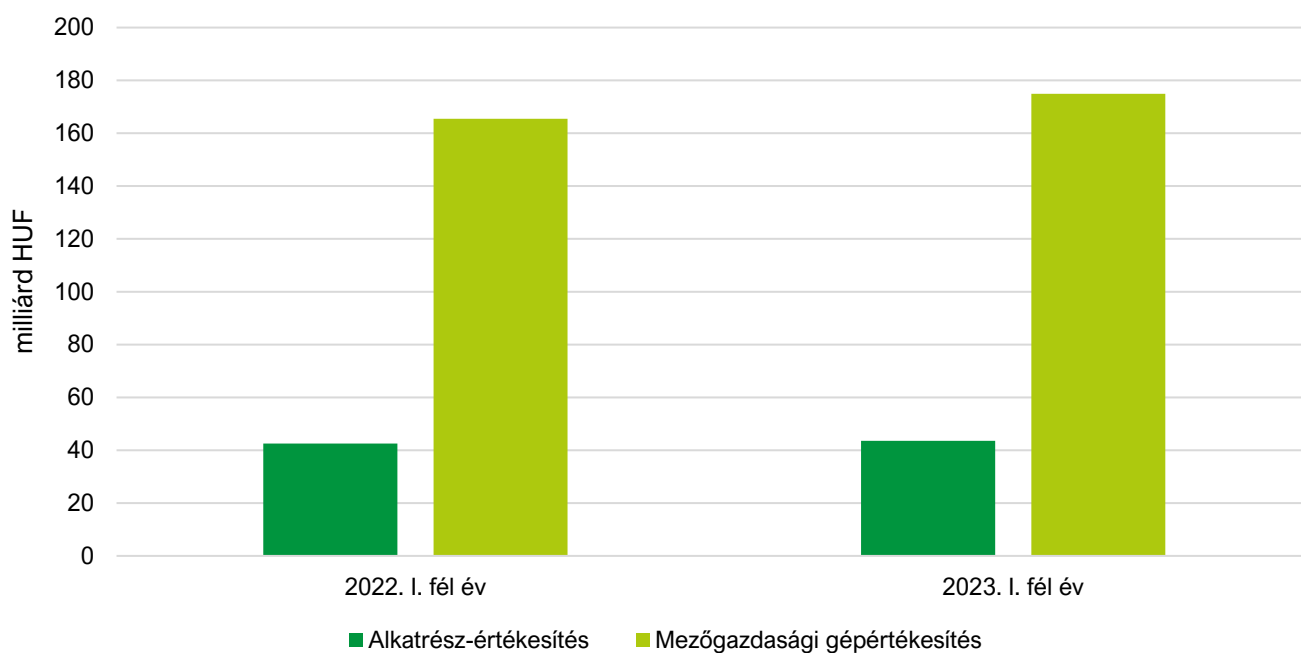
4. ábra: **Egyes gyomirtó szerek értékesítési átlagára (áfa nélkül) a megfigyelt időszakokban**

Forrás: AKI ASIR

Mezőgazdasági gépek forgalma 2023 I. félévében

Az egyéni gazdaságok és a társas vállalkozások 174,9 milliárd forint értékben vásároltak új mezőgazdasági gépeket és eszközöket a 2023. január–júniusi időszakban, ez 6 százalékkal haladta meg az egy évvel korábbi forgalmat. Ugyanebben az időszakban alkatrészekre 43,6 milliárd forintot fordítottak, ami 2 százalékos növekedés a bázisidőszakhoz képest. A mezőgazdasági termelők az erőgépek beszerzésére a mezőgazdasági gépberuházásaik összértékének 63 százalékát fordították 2023 első félévében. A teljes értékesítésen belül a vezérgépek közül a traktorok 32, a gabonakombájnok pedig 20 százalékos részarányt képviseltek. Az ismert nyugati, kelet-közép-európai, illetve távol-keleti márkákból a 2023. január–júniusi időszakban a bázisidőszakinál 595-tel kevesebb, azaz 1355 új kerekes traktor frissítette a gépparkot 55 milliárd forint értékben. Közöttük a legnagyobb részarányt az 50 LE alatti, valamint a 101–140 LE-s kategória képviselte 19, illetve 23 százalékkal. Az önjáró rakodók értékesítése 28 százalékkal maradt el 2023 első hat hónapjában a bázisidőszak eladásaitól, ami 242 rakodógép eladását jelentette. A 2023. január–júniusi időszakban a gabonakombájn-piac jelentősen bővült, 256 új arató-cséplő gép került a gazdaságokba 34,2 milliárd forint értékben, míg 2022 ugyanezen időszakában 220-at értékesítettek 26,8 milliárd forint értékben. A kombájnokhoz kétszer annyi napraforgó-betakarító adapter (30) talált vevőre idén júniusig. Kukoricabetakarító adapterekből az előző időszak szintjén maradt a kereslet, 28-at értékesítettek 576 millió forint értékben. A mezőgazdasági munkagéppiacon a kereslet visszaesett a vizsgált időszakban. Legnagyobb darabszámban (2030) a különböző talajművelő gépekre volt igény, melyekből 27 százalékkal csökkent az értékesítés 2023. I. félévében az egy évvel korábbi eladásokhoz viszonyítva. A talajművelő gépeken belül a szárazúzókból, a sorközművelő kultivátorokból, a magágykészítőkől és tárcsás talajművelőkből vásárolták a legtöbbet a gazdálkodók. A gyümölcs- és szőlőápolás gépei iránt jelentősen csökkent a kereslet. Ebben a gépcsoportban a kertészeti soralj- és tőközművelők voltak a legkeresettebbek. Az öntözőgépek forgalma jelentősen elmaradt a 2022. I. félévi eladásoktól, a 2023. január–júniusi időszakban 3,3 milliárd forintért értékesítettek lineáris, körforgó rendszerű, csévéldobos és csepegtető öntözőberendezéseket, míg egy évvel korábban 4,9 milliárd forint értékben.

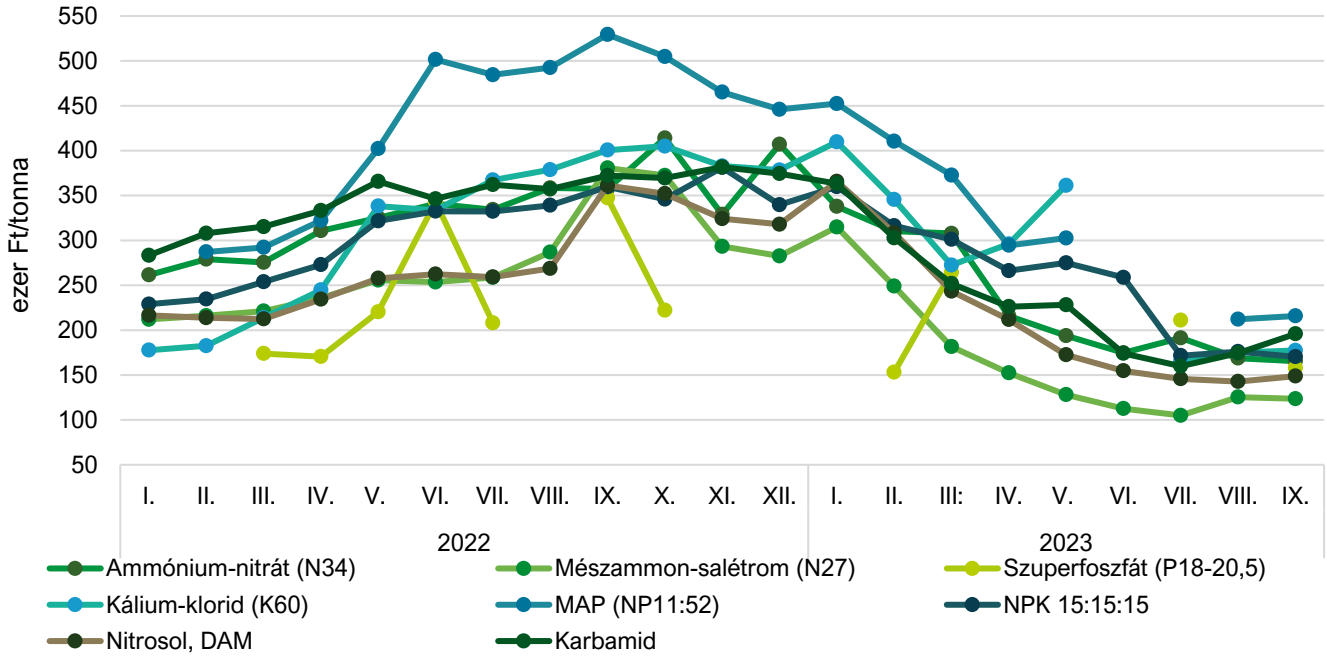
5. ábra: **Mezőgazdasági gép- és alkatrész-értékesítés a megfigyelt időszakokban**



Forrás: AKI ASIR

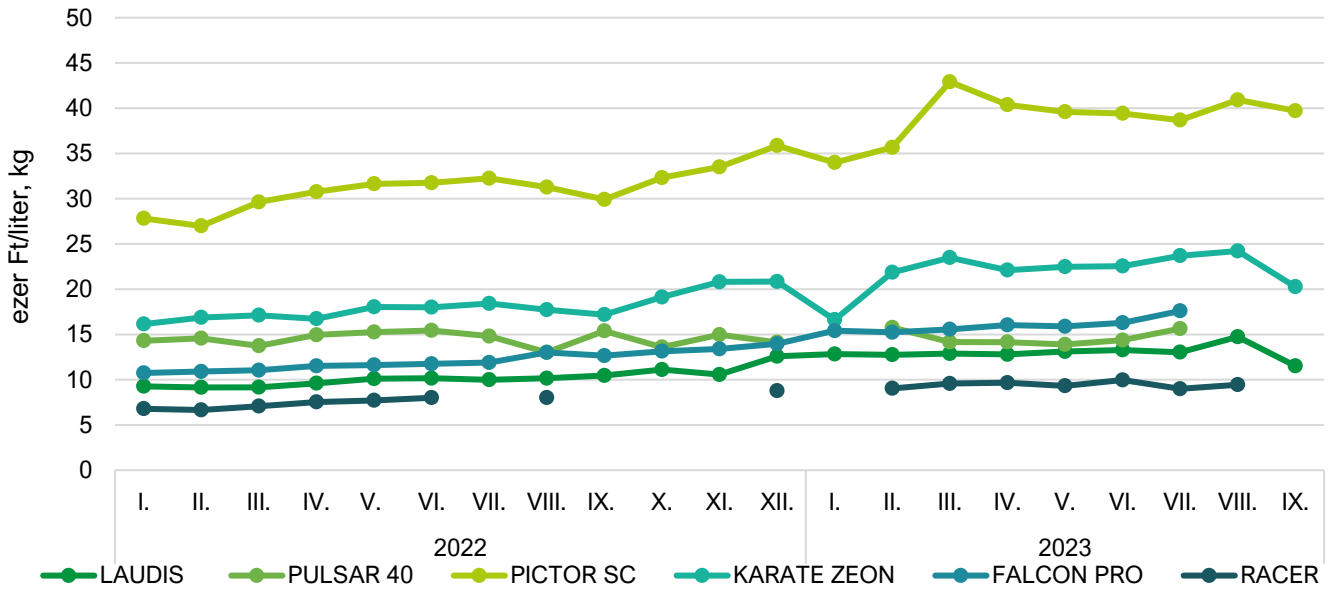
Ábrák

6. ábra: **Egyes műtrágyafélék értékesítési átlagára áfa nélkül (2022–2023)**



Forrás: AKI ASIR

7. ábra: **Egyes növényvédő szerek értékesítési átlagára áfa nélkül (2022–2023)**



Forrás: AKI ASIR

