

AGRÁRPIACI JELENTÉSEK



BAROMFI

XXIII. évfolyam • 21. szám • 2023

BAROMFI
XXIII. évfolyam • 21. szám • 2023
2023. október 31.

Megjelenik kéthetente

Felelős szerkesztő
Dr. Stummer Ildikó

Szerző
Tubáné Elek Réka
elek.reka@aki.gov.hu



1093 Budapest, Zsil utca 3–5.
Telefon: +36 1 217 1011
www.aki.gov.hu
aki@aki.gov.hu

A kiadvány az Agrárközgazdasági Intézet
által üzemeltetett Piaci Árinformációs Rendszer
adatai alapján készül.



Friss adatokért kérjük látogasson el a
[PÁIR lekérdezhető adatok](#) felületre.

ISSN 1418 2130

A kiadványokkal kapcsolatban részletes
felvilágosítást ad:
Publikációs Csoport – publikacio@aki.gov.hu

Tartalomjegyzék

Összefoglaló	3
Summary	3
Piaci jelentés	4
Baromfi	4
Tojás	4
Ábrák, táblázatok	5
Baromfi	5
Nemzetközi előrevetítések	18



Összefoglaló

Az AKI PÁIR adatai szerint Magyarországon a vágócsirke élősúlyos termelői ára 20,2 százalékkal 494,4 forint/kilogrammmra, a vágópulykáé 25,9 százalékkal 679,4 forint/kilogrammmra emelkedett 2023 első negyvenkét hetében 2022 azonos időszakához képest.

A ketreces tartásból származó étkezési tojás (M+L) csomagolóhelyi ára 58,4 forint/darab volt 2023 első negyvenkét hetében, ami 43,2 százalékkal haladta meg a 2022. év azonos időszakának átlagárát. A mélyalmos étkezési tojás (M+L) csomagolóhelyi ára 65,21 forint/darab (+46 százalék) volt ugyanekkor.

Summary

According to the data of AKI PÁIR, the producer price of slaughter chicken (live weight) was HUF 494.4 per kilogram in the first fortytwo weeks of 2023 in Hungary, which is 20.2 per cent higher than it was in the same period of the previous year.

The producer price of slaughter turkey (live weight) was HUF 679.4 per kilogram, which is 25.9 per cent higher than it was in the same period of the previous year.

The price of cage type eggs at packing stations (M+L) was HUF 58.4 per piece in the first fortytwo weeks of 2023 in Hungary, which is 43.2 per cent higher than it was in the same period of the previous year. The price of barn type eggs at packaging stations (M+L) was HUF 65,21 per piece (+46 per cent) in the same period.

Piaci jelentés

Baromfi

Az AKI PÁIR adatai szerint Magyarországon a vágócsirke élősúlyos termelői ára 20,2 százalékkal 494,4 forint/kilogrammmra, a vágópulykáié 25,9 százalékkal 679,44 forint/kilogrammmra emelkedett 2023 első negyvenkét hetében 2022 azonos időszakához képest.

Az Európai Bizottság adatai szerint 265,24 euró/100 kilogramm volt az egész csirke uniós átlagára 2023 első negyvenkét hetében, ami 5,2 százalékos növekedést jelent az előző évihez viszonyítva. A magyarországi ár 19,9 százalékkal 964 forint/kilogrammmra emelkedett ugyanebben az összehasonlításban. Az AKI PÁIR adatai szerint a csirkemellfilé feldolgozó értékesítési ára 7 százalékkal 1947 forint/kilogrammmra, a csirkecombé 9,4 százalékkal 906 forint/kilogrammmra, a csirkemell (összesen) ára 7 százalékkal 1917 forint/kilogrammmra emelkedett, míg a csontos csirkemellé 2,2 százalékkal 1296 forint/kilogrammmra mérséklődött 2023 első negyvenkét hetében 2022 azonos időszakához képest.

Tojás

Az Európai Bizottság adatai alapján az unióban az étkezési tojás csomagolóhelyi ára 236,21 euró/100 kilogramm volt 2023 első negyvenkét hetében, 31,7 százalékkal túlta felül az előző év azonos időszakának árát.

Az AKI PÁIR adatai szerint Magyarországon a ketreces tartásból származó étkezési tojás (M+L) csomagolóhelyi ára 58,4 forint/darab volt 2023 első negyvenkét hetében, ami 43,2 százalékkal haladta meg a 2022. év azonos időszakának átlagárát. Ezen belül az M méretosztályú, dobozos tojás csomagolóhelyi ára 41,4 százalékkal 60,13 forint/darabra, az L méretosztályú, dobozos tojásé 49,6 százalékkal 70,80 forint/darabra nőtt. Az M-es tálcás tojás csomagolóhelyi ára 44,2 százalékkal 54,08 forint/darabra, az L-es tálcás tojásé 42,3 százalékkal 59,13 forint/darabra emelkedett ugyanekkor. A mélyalmos étkezési tojás (M+L) csomagolóhelyi ára 65,21 forint/darab volt 2023 első negyvenkét hetében, ami 46 százalékkal haladta meg a 2022. év azonos időszakának átlagárát.

Ábrák, táblázatok

Baromfi

1. táblázat: **A vágócsirke termelői ára és a friss csirkehúsok feldolgozó értékesítési ára Magyarországon**

Megnevezés	Mértékegység	2022. 42. hét	2023. 41. hét	2023. 42. hét	2023. 42. hét/ 2022. 42. hét (százalék)	2023. 42. hét/ 2023. 41. hét (százalék)
Vágócsirke	tonna	3 910,2	3 152,1	2 799,3	71,6	88,8
	HUF/kg	481,1	454,9	453,3	94,2	99,6
Csirke egészben, 70 százalékos	tonna	46,9	27,6	54,1	115,3	196,1
	HUF/kg	964,1	929,6	885,7	91,9	95,3
Csirke egészben, 65 százalékos	tonna	92,6	86,3	96,6	104,3	111,9
	HUF/kg	957,7	943,3	920,4	96,1	97,6
Csirkecomb, csontos	tonna	696,5	626,1	664,4	95,4	106,1
	HUF/kg	921,8	871,9	836,7	90,8	96,0
Csirkemellfilé	tonna	795,4	784,4	851,8	107,1	108,6
	HUF/kg	2 096,1	1 877,7	1 736,6	82,9	92,5
Csirkemell, csontos	tonna	45,9	29,2	57,4	124,9	196,8
	HUF/kg	1 465,4	1 067,3	1 084,4	74,0	101,6
Csirkemell (összesen)	tonna	841,3	813,5	909,2	108,1	111,8
	HUF/kg	2 061,6	1 848,6	1 695,5	82,2	91,7
Csirkemáj, szívvel	tonna	48,2	37,3	46,1	95,6	123,4
	HUF/kg	885,4	906,7	890,3	100,6	98,2

Forrás: AKI PÁIR

2. táblázat: **A vágópulyka termelői ára és a friss pulykahúsok feldolgozó értékesítési ára Magyarországon**

Megnevezés	Mértékegység	2022. 42. hét	2023. 41. hét	2023. 42. hét	2023. 42. hét/ 2022. 42. hét (százalék)	2023. 42. hét/ 2023. 41. hét (százalék)
Vágópulyka	tonna	1 149,9	1 216,1	1 122,9	97,7	92,3
	HUF/kg	625,3	608,1	608,2	97,3	100,0
Pulykacomb alsó, csontos	tonna	...	26,2	20,1	...	76,6
	HUF/kg	...	560,8	619,2	...	110,4
Pulykacomb felső, csontos	tonna	...	15,4	16,7	...	108,4
	HUF/kg	...	1 399,9	1 373,2	...	98,1
Pulykamellfilé	tonna	...	112,3	90,3	...	80,4
	HUF/kg	...	1 924,0	1 928,5	...	100,2

... = Adatvédelmi korlátok miatt nem közölhető adat

Forrás: AKI PÁIR

3. táblázat: **A friss 65 százalékos egész csirke és a csirkemellfilé kiskereskedelmi beszerzési ára Magyarországon**

Megnevezés			2022. 42. hét	2023. 41. hét	2023. 42. hét	2023. 42. hét/ 2022. 42. hét (százalék)	2023. 42. hét/ 2023. 41. hét (százalék)
65 százalékos egész csirke	lédig	tonna	14,2	8,4	20,7	146,1	247,2
		HUF/kg	840,3	858,5	844,7	100,5	98,4
	zsugortasakos	tonna	53,6	52,6	68,6	128,0	130,5
		HUF/kg	882,9	885,8	877,8	99,4	99,1
Csirkemellfilé	lédig	tonna	155,2	224,5	215,7	139,0	96,1
		HUF/kg	1 928,8	1 683,3	1 652,0	85,6	98,1
	vákuumos	tonna	280,5	319,4	322,1	114,8	100,8
		HUF/kg	2 155,4	1 738,0	1 760,8	81,7	101,3

Forrás: AKI PÁIR

4. táblázat: **A vágócsirke élő súlyos termelői ára néhány európai uniós tagországban**

Mértékegység	Franciaország ^{a)}		Csehország ^{b)}		Szlovákia ^{c)}		Németország ^{d)}	
	ár	hónap	ár	hónap	ár	hét	ár	hét
HUF/kg élő súly	453	VIII.	451	VIII.	441	39.	469	42.
Mértékegység	Olaszország ^{e)}		Lengyelország ^{f)}		Magyarország ^{g)}			
	ár	hét	ár	hét	ár	hét		
HUF/kg élő súly	539	42.	432	42.	453	42.		

^{a)} Nincs szabvány.^{b)} Élő súly 1,8 kg.^{c)} Élő súly 1,85 kg.^{d)} Észak-Rajna-Vesztfália tartomány. Élő súly 1,5 kg.^{e)} Nagybani piacok, nincs szabvány.^{f)} Élő súly legalább 1,2 kg.^{g)} Élő súly legalább 1,2 kg.

Megjegyzés: Átszámítva az MNB hivatalos középárfolyamán.

Forrás: Agreste, SZIF, Landwirtschaftskammer Nordrhein-Westfalen, PPA-ATIS, ISMEA, MRIRW ZSRIR, AKI PÁIR

5. táblázat: **Az egész csirke (65 százalékos) feldolgozó értékesítési ára az Európai Unióban**

EUR/100 kg

	2022. 42. hét	2023. 41. hét	2023. 42. hét	2023. 42. hét/ 2022. 42. hét (százalék)	2023. 42. hét/ 2023. 41. hét (százalék)
Magyarország	231,14	243,59	238,14	103,0	97,8
Belgium	241,33	239,72	238,50	98,8	99,5
Bulgária	222,83	203,12	191,50	85,9	94,3
Csehország	246,86	233,53	226,76	91,9	97,1
Dánia	–	–	–	–	–
Németország	402,00	419,00	419,00	104,2	100,0
Észtország	–	–	–	–	–
Görögország	298,25	–	–	–	–
Spanyolország	234,54	241,32	241,72	103,1	100,2
Franciaország	300,00	300,00	300,00	100,0	100,0
Horvátország	254,69	251,64	255,24	100,2	101,4
Írország	244,33	249,10	–	–	–
Olaszország	320,00	315,00	–	–	–
Ciprus	256,24	245,60	247,82	96,7	100,9
Lettország	–	–	–	–	–
Litvánia	202,72	–	–	–	–
Luxemburg	–	–	–	–	–
Málta	296,67	–	–	–	–
Hollandia	–	–	–	–	–
Ausztria	369,29	343,49	342,69	92,8	99,8
Lengyelország	154,87	158,73	161,74	104,4	101,9
Portugália	240,00	247,50	247,50	103,1	100,0
Románia	210,95	210,24	206,02	97,7	98,0
Szlovénia	307,26	300,00	305,24	99,3	101,7
Szlovákia	248,96	244,15	247,21	99,3	101,3
Finnország	348,61	337,50	336,24	96,5	99,6
Svédország	312,82	297,12	299,38	95,7	100,8
EU	258,01	259,49	259,85	100,7	100,1

Forrás: Európai Bizottság, AKI PÁIR

6. táblázat: **Magyarország baromfihús-külkereskedelme**

			Export			Import		
	Megnevezés	Mérték-egység	2022. I–VII.	2023. I–VII.	2023. I–VII./ 2022. I–VII. (százalék)	2022. I–VII.	2023. I–VII.	2023. I–VII./ 2022. I–VII. (százalék)
Baromfihús ^{a)}	Mennyiség	tonna	115 772	119 413	103,1	47 553	52 223	109,8
	Érték	millió forint	116 173	138 883	119,5	42 928	49 394	115,1

^{a)} 0207 Baromfi élelmezési célra alkalmas húsa, vágási mellékterméke és belseje frissen, hűtve vagy fagyasztva.

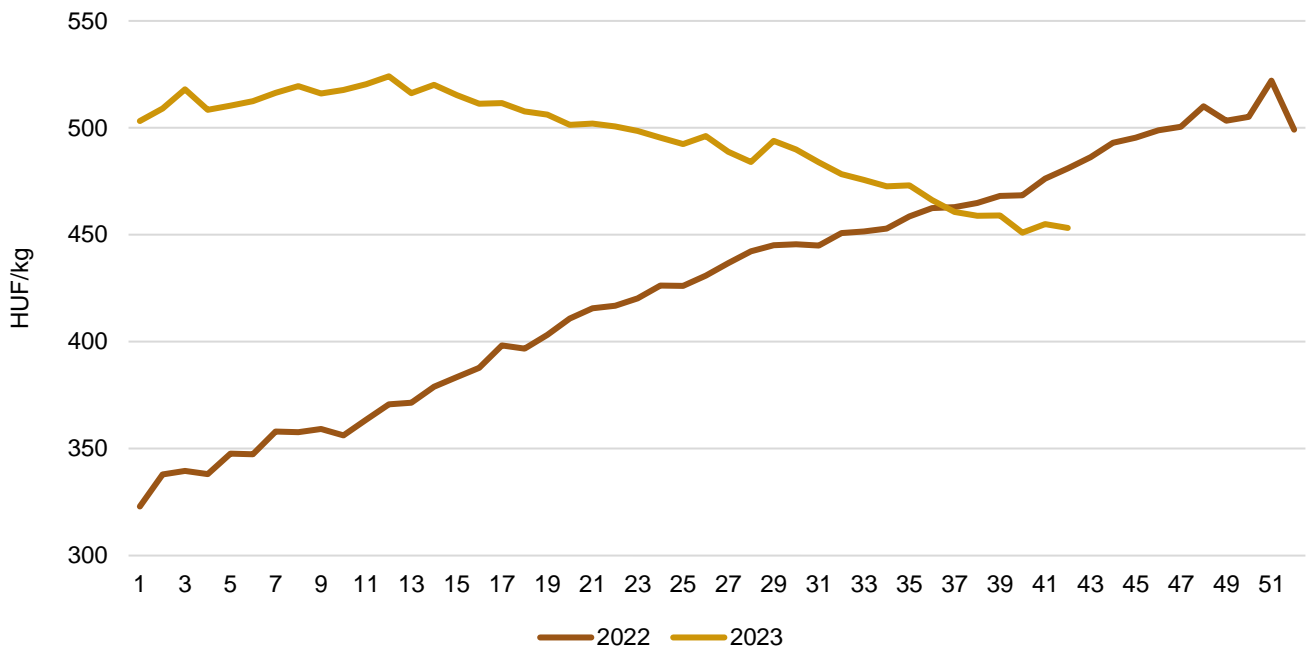
Forrás: KSH

7. táblázat: **A brojlertáp ára Magyarországon**

Megnevezés	Mérték-egység	2022. szeptember	2022. augusztus	2023. szeptember	2023. szeptember/ 2022. szeptember (százalék)	2023. szeptember/ 2023. augusztus (százalék)
Indítótáp (0–3. hét)	tonna	1 258	1 725	1 471	117,0	85,3
	HUF/tonna	175 548	161 105	158 833	90,5	98,6
Nevelőtáp (3–6. hét)	tonna	3 715	4 119	3 937	106,0	95,6
	HUF/tonna	169 829	155 613	153 014	90,1	98,3
Befejezőtáp (6–7. hét)	tonna	4 507	4 283	5 057	112,2	118,1
	HUF/tonna	155 730	147 167	145 347	93,3	98,8

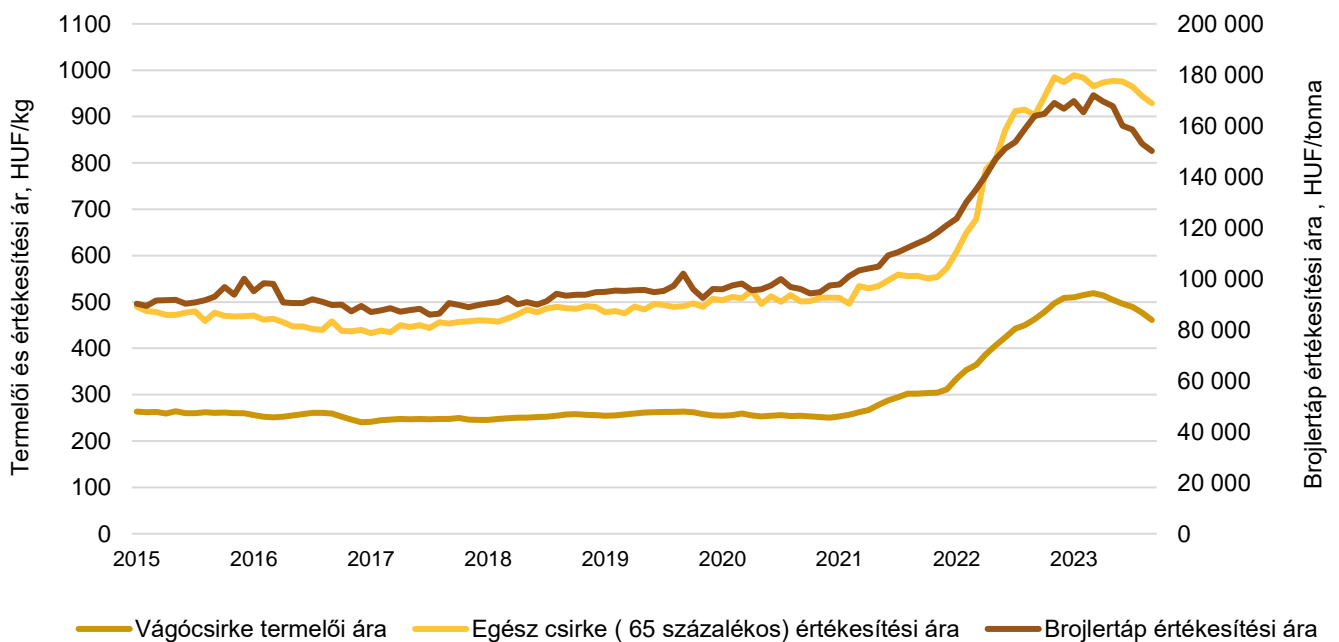
Forrás: AKI PÁIR

1. ábra: A vágócsirke heti termelői ára Magyarországon (2022–2023)



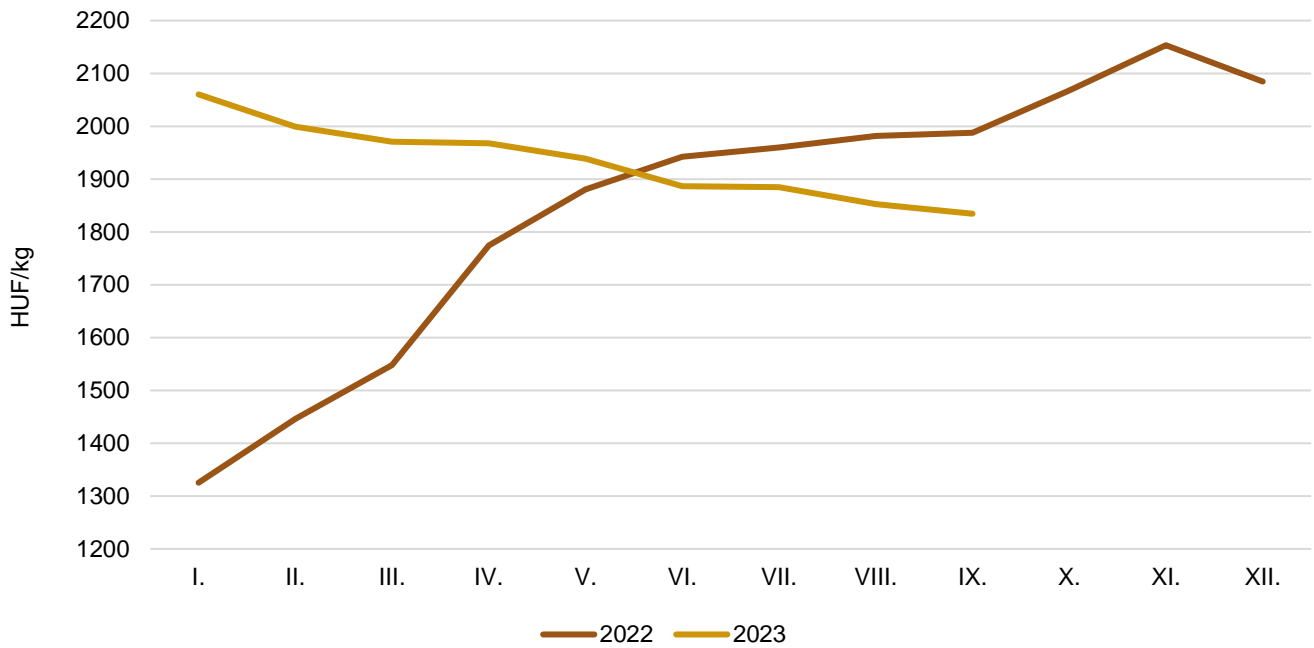
Forrás: AKI PÁIR

2. ábra: A vágócsirke-termékpálya árainak alakulása Magyarországon (2015–2023)



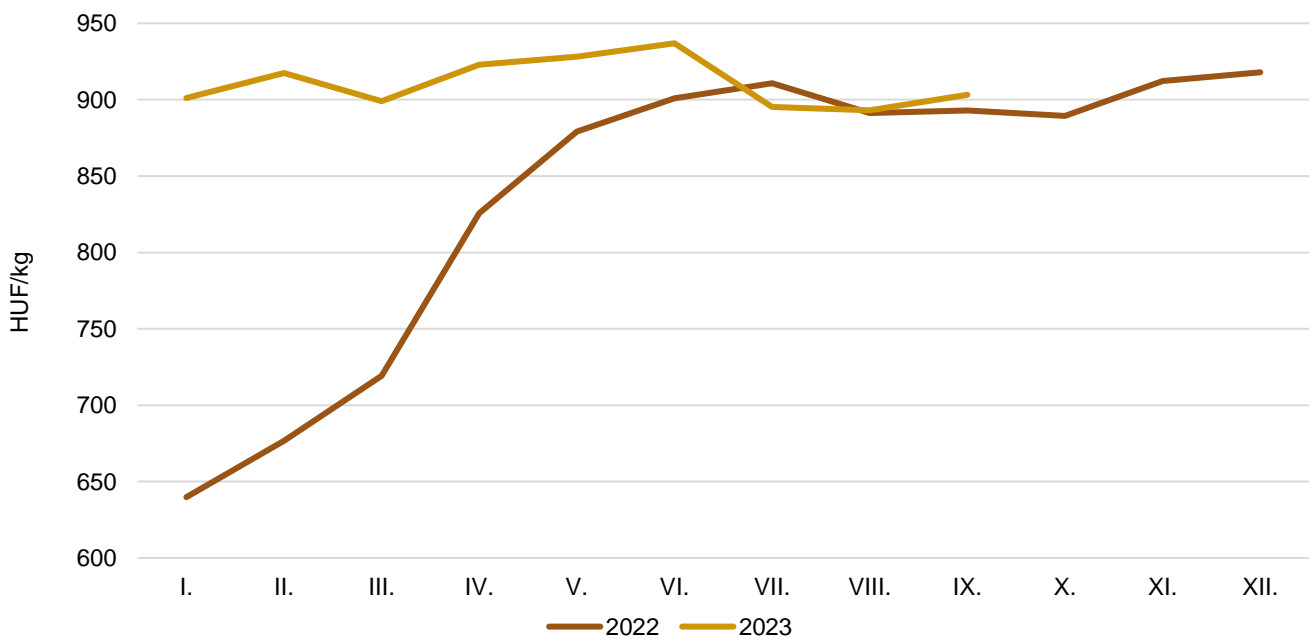
Forrás: AKI PÁIR

3. ábra: **A csirkemell havi feldolgozó értékesítési ára Magyarországon (2022–2023)**



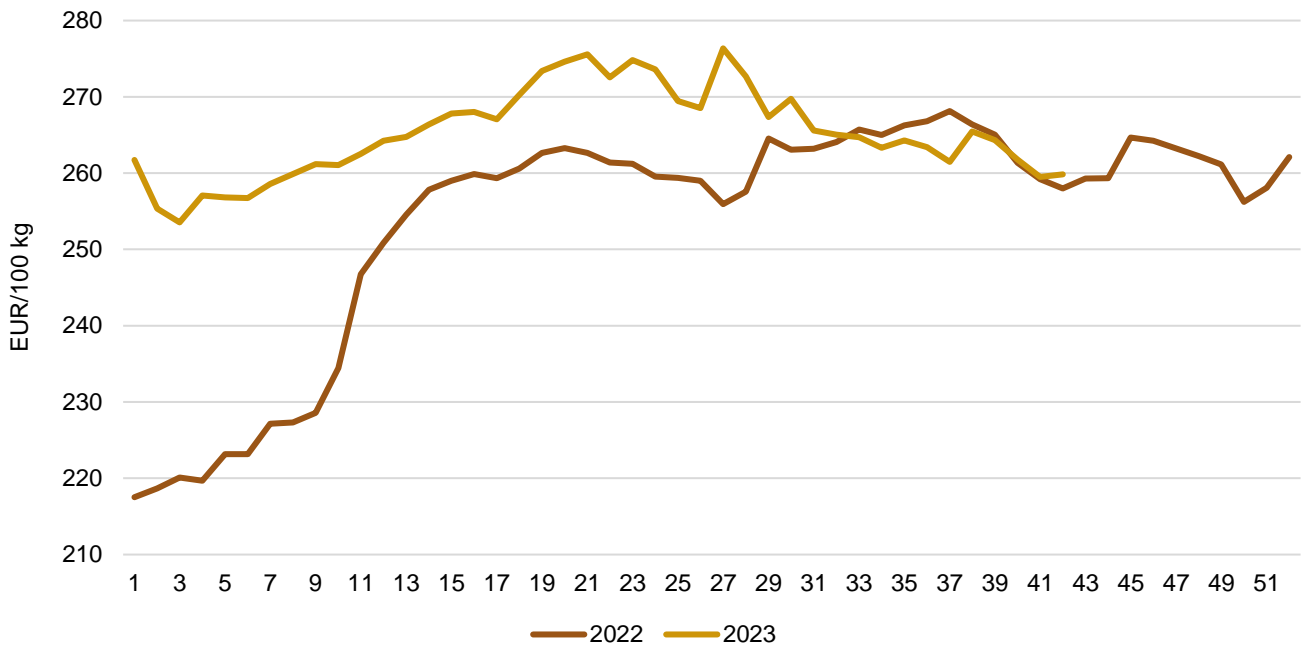
Forrás: AKI PÁIR

4. ábra: **A csirkecomb havi feldolgozó értékesítési ára Magyarországon (2022–2023)**



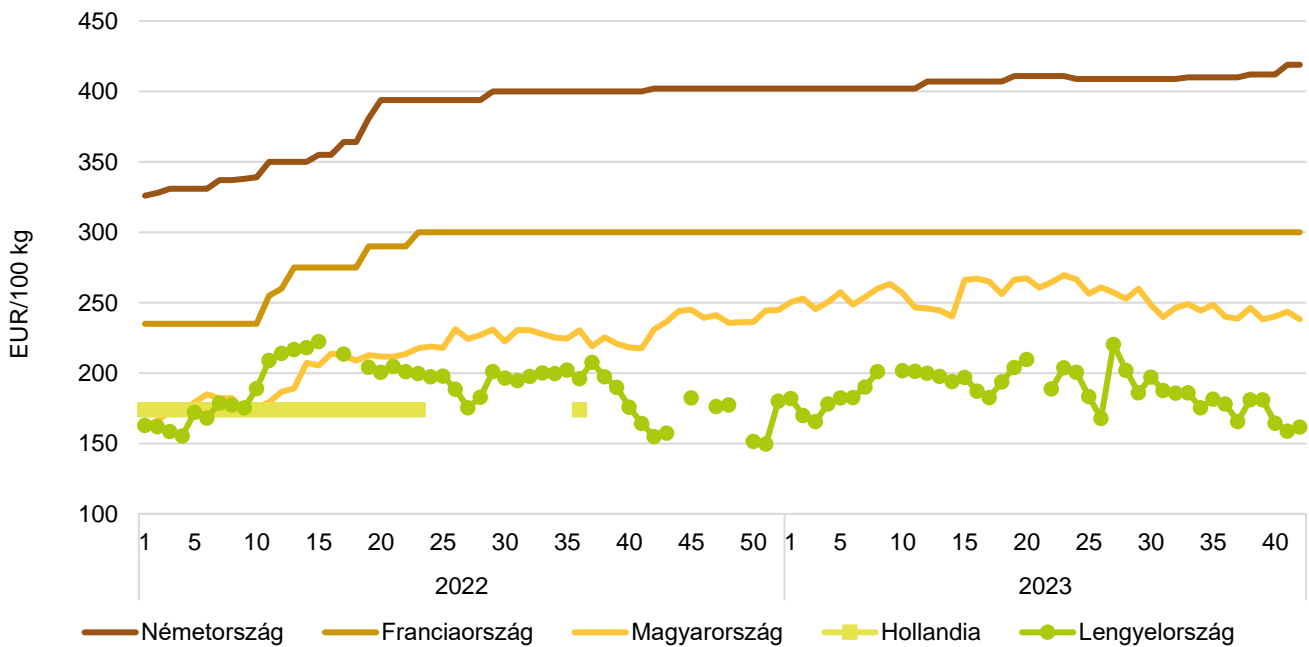
Forrás: AKI PÁIR

5. ábra: **Az egész csirke (65 százalékos) heti értékesítési ára az Európai Unióban (2022–2023)**



Forrás: Európai Bizottság

6. ábra: **Az egész csirke (65 százalékos) heti értékesítési ára néhány uniós tagországban (2022–2023)**



Forrás: Európai Bizottság, AKI PÁIR

8. táblázat: **A ketreces tartásból származó tojás csomagolóhelyi értékesítési ára Magyarországon**

Megnevezés		Mértékegység	2022. 42. hét	2023. 41. hét	2023. 42. hét	2023. 42. hét/ 2022. 42. hét (százalék)	2023. 42. hét/ 2023. 41. hét (százalék)
Dobozos (10 darabos)	M	darab	2 695 321	5 592 522	4 433 695	164,5	79,3
		HUF/darab	67,72	53,78	53,76	79,4	100,0
	L	darab	395 760	567 990	681 530	172,2	120,0
		HUF/darab	76,26	67,99	67,39	88,4	99,1
	M+L	darab	3 091 081	6 160 512	5 115 225	165,5	83,0
		HUF/darab	68,81	55,09	55,57	80,8	100,9
Tálcás (30 darabos)	M	darab	2 767 950	3 287 733	2 801 136	101,2	85,2
		HUF/darab	58,88	46,55	47,96	81,5	103,0
	L	darab	2 065 672	1 762 101	1 444 376	69,9	82,0
		HUF/darab	63,81	56,13	56,54	88,6	100,7
	M+L	darab	4 833 622	5 049 834	4 245 512	87,8	84,1
		HUF/darab	60,99	49,89	50,88	83,4	102,0
Összesen	M	darab	5 463 271	8 880 255	7 234 831	132,4	81,5
		HUF/darab	63,24	51,10	51,51	81,5	100,8
	L	darab	2 461 432	2 330 091	2 125 906	86,4	91,2
		HUF/darab	65,81	59,02	60,02	91,2	101,7
	M+L	darab	7 924 703	11 210 346	9 360 737	118,1	83,5
		HUF/darab	64,04	52,75	53,44	83,5	101,3

Forrás: AKI PÁIR

9. táblázat: **A mélyalmos tartásból származó tojás csomagolóhelyi értékesítési ára Magyarországon**

Megnevezés		Mértékegység	2022. 42. hét	2023. 41. hét	2023. 42. hét	2023. 42. hét/ 2022. 42. hét (százalék)	2023. 42. hét/ 2023. 41. hét (százalék)
Dobozos (10 darabos)	M	darab	508 330
		HUF/darab	63,58
	L	darab
		HUF/darab
	M+L	darab	858 940
		HUF/darab	68,16
Tálcás (30 darabos)	M	darab	51 360
		HUF/darab	66,14
	L	darab
		HUF/darab
	M+L	darab	71 994
		HUF/darab	71,64
Összesen	M	darab	559 690
		HUF/darab	63,81
	L	darab
		HUF/darab
	M+L	darab	930 934	...	1 778 038	191,0	...
		HUF/darab	68,43	...	61,78	90,3	...

... = Adatvédelmi korlátok miatt nem közölhető adat

Forrás: AKI PÁIR

10. táblázat: **Az L méretosztályú étkezési tojás csomagolóhelyi értékesítési ára néhány európai uniós tagországban**

Mértékegység	Szlovákia		Magyarország		Lengyelország		Olaszország	
	ár	hét	ár	hét	ár	hét	ár	hét
HUF/100 darab	5 842	39.	6 002	42.	5 406	42.	5 935	42.

Megjegyzés: Átszámítva az MNB hivatalos középárfolyamán.
 Forrás: PPA ATIS, AKI PÁIR, MRIRW ZSRIR, ISMEA

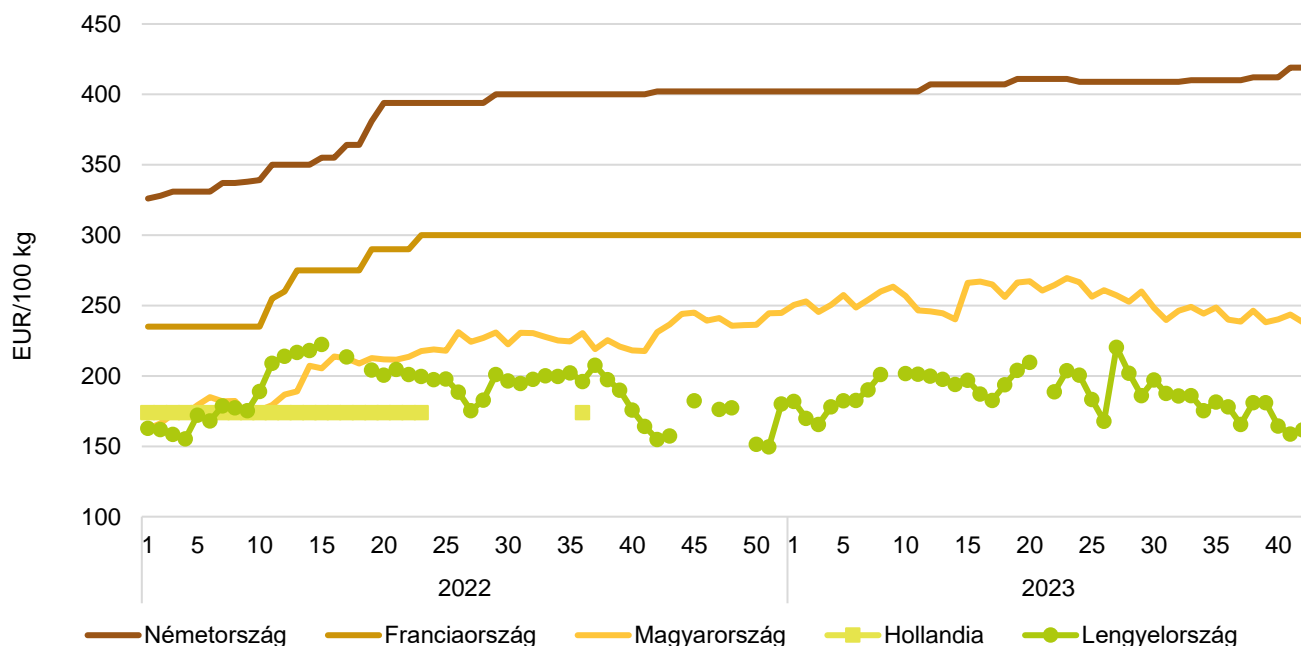
11. táblázat: **Az étkezési tojás (M+L) csomagolóhelyi értékesítési ára az Európai Unióban**

EUR/100 kg

	2022. 42. hét	2023. 41. hét	2023. 42. hét	2023. 42. hét/ 2022. 42. hét (százalék)	2023. 42. hét/ 2023. 41. hét (százalék)
Magyarország	252,94	226,74	226,72	89,6	100,0
Belgium	247,37	203,63	–	–	–
Bulgária	202,34	191,26	203,34	100,5	106,3
Csehország	189,02	170,39	174,12	92,1	102,2
Dánia	–	–	–	–	–
Németország	237,37	230,49	230,49	97,1	100,0
Észtország	203,04	217,93	221,74	109,2	101,7
Görögország	220,64	–	–	–	–
Spanyolország	174,73	196,88	197,04	112,8	100,1
Franciaország	239,79	201,77	207,82	86,7	103,0
Horvátország	242,59	269,21	271,99	112,1	101,0
Írország	199,51	231,32	–	–	–
Olaszország	261,51	252,80	–	–	–
Ciprus	179,72	172,91	172,91	96,2	100,0
Lettország	180,98	206,56	207,59	114,7	100,5
Litvánia	158,87	184,37	182,22	114,7	98,8
Luxemburg	–	–	–	–	–
Málta	206,81	–	–	–	–
Hollandia	251,00	201,00	202,00	80,5	100,5
Ausztria	276,39	270,36	269,73	97,6	99,8
Lengyelország	245,88	215,49	–	–	–
Portugália	227,07	235,89	236,99	104,4	100,5
Románia	156,85	183,40	185,58	118,3	101,2
Szlovénia	199,51	235,54	236,54	118,6	100,4
Szlovákia	208,28	206,96	203,88	97,9	98,5
Finnország	208,45	210,33	209,55	100,5	99,6
Svédország	238,64	238,02	235,39	98,6	98,9
EU	226,81	215,91	217,58	95,9	100,8

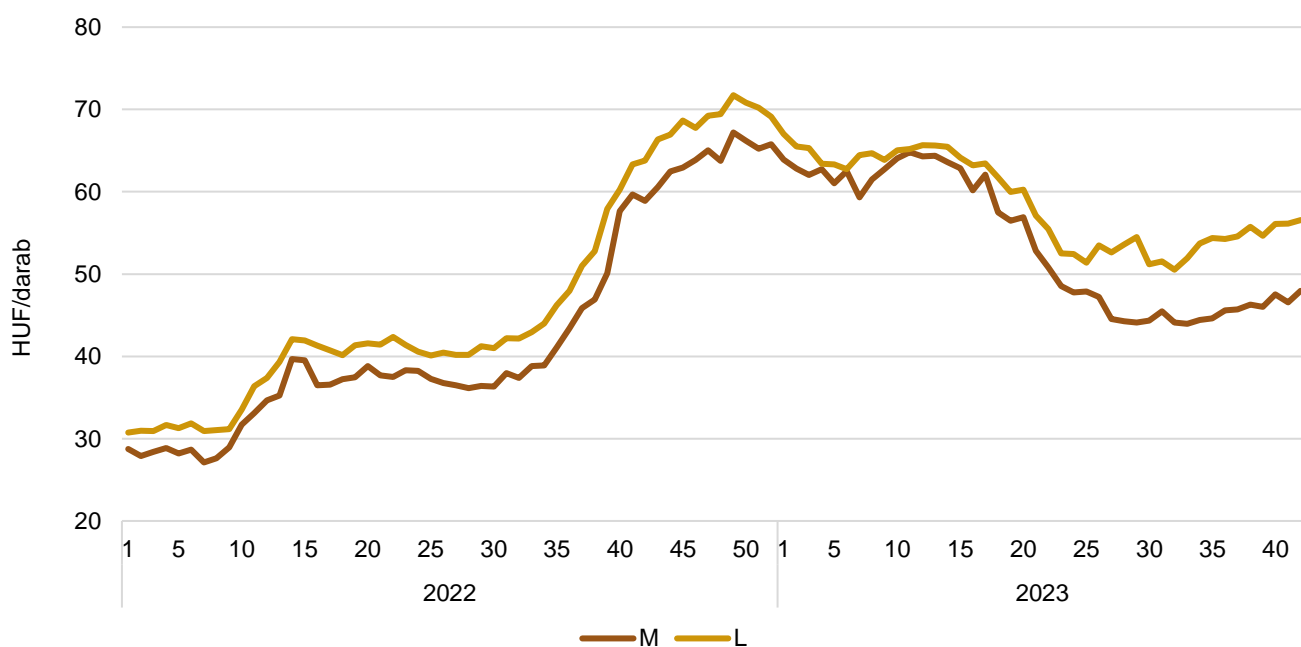
Forrás: Európai Bizottság, AKI PÁIR

7. ábra: **A ketreces tartásból származó dobozos tojás heti csomagolóhelyi értékesítési ára Magyarországon (2022–2023)**

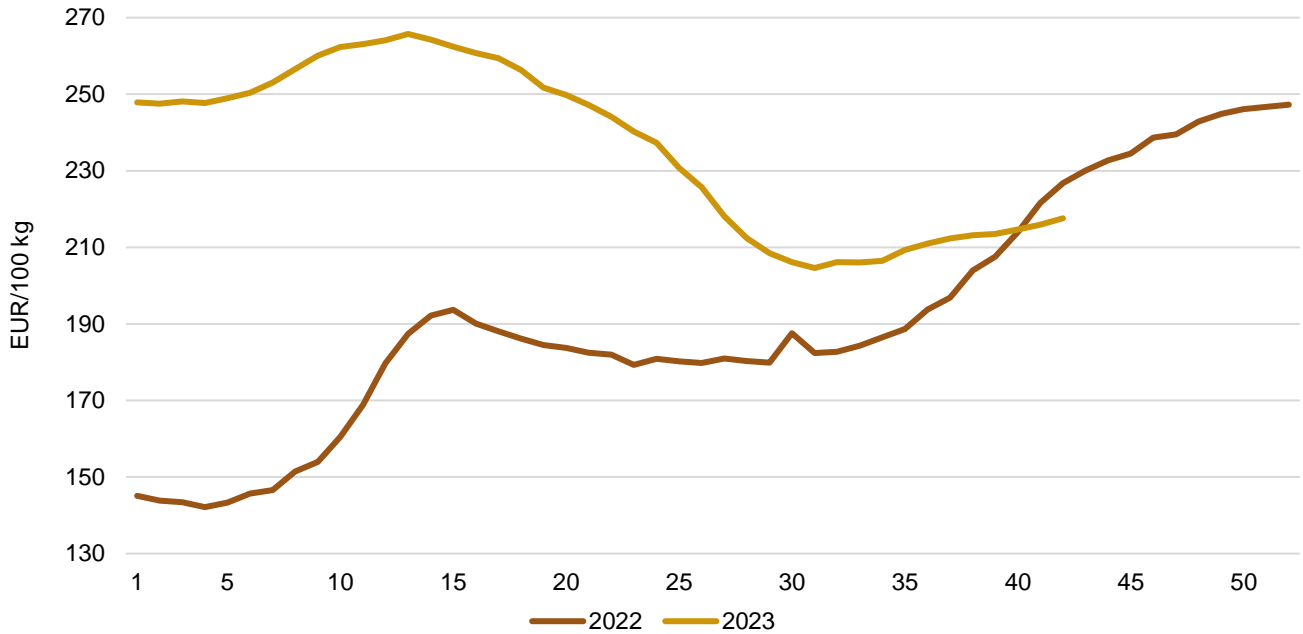


Forrás: AKI PÁIR

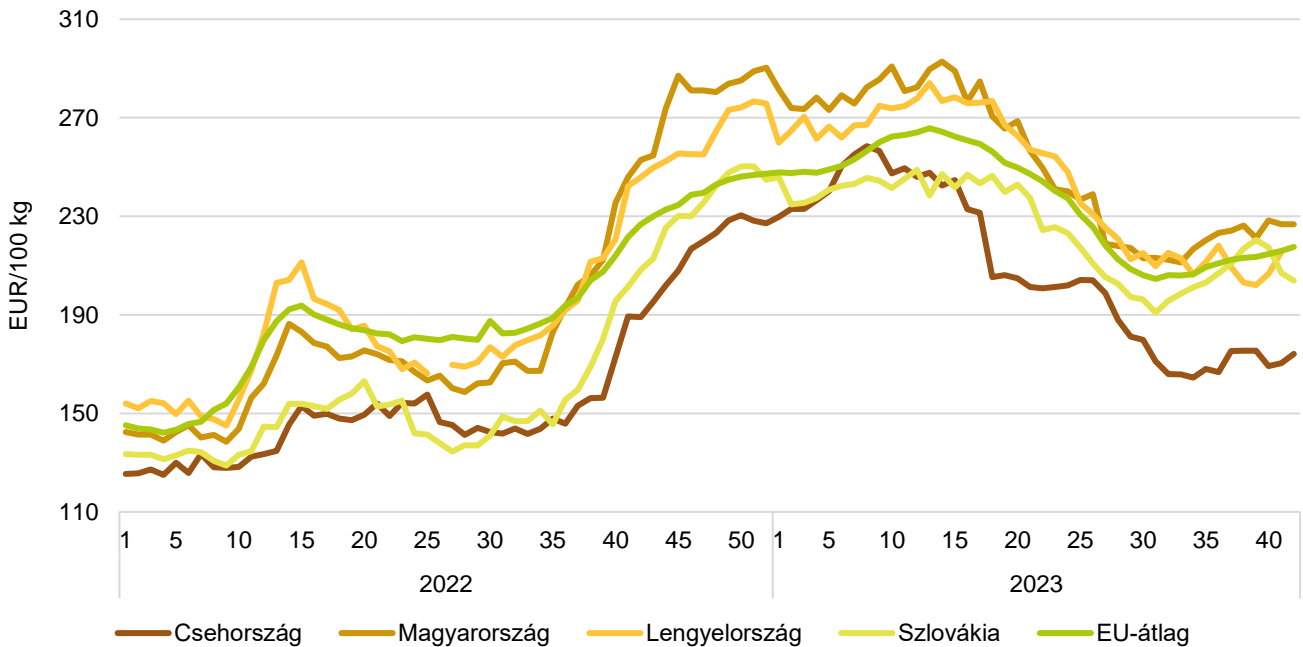
8. ábra: **A ketreces tartásból származó tálcás tojás heti csomagolóhelyi értékesítési ára Magyarországon (2022–2023)**



Forrás: AKI PÁIR

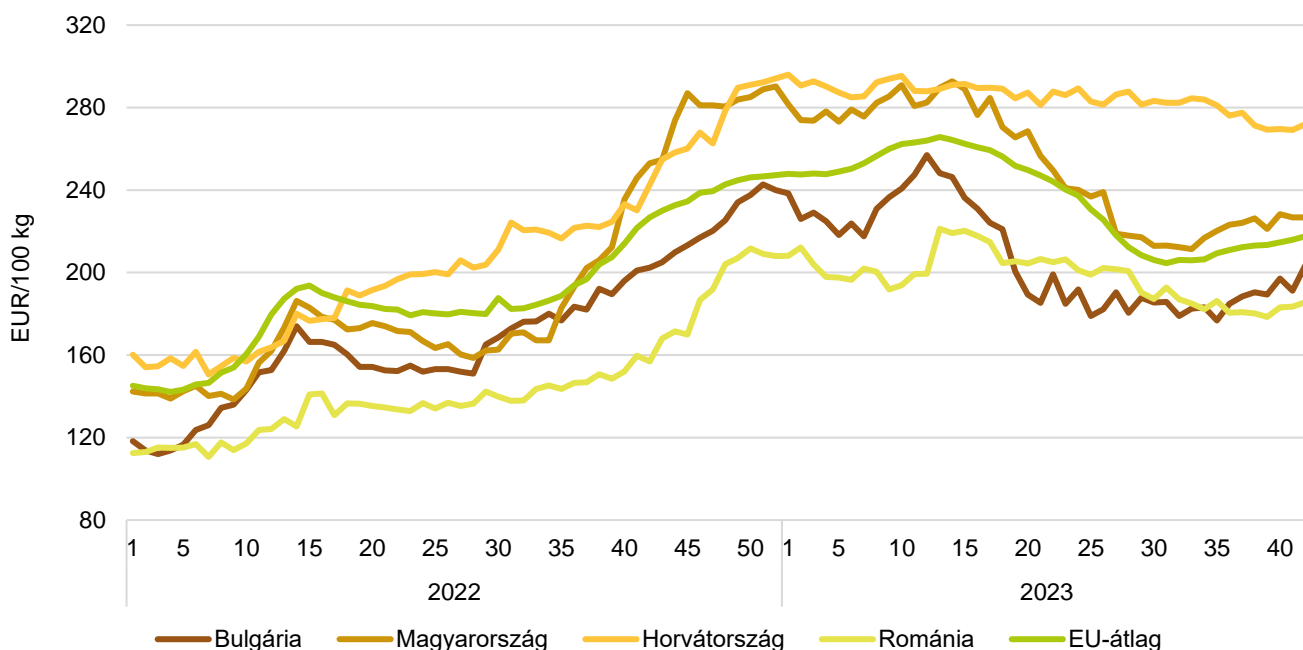
9. ábra: **Az étkezési tojás (M+L) heti csomagolóhelyi értékesítési ára az Európai Unióban (2022–2023)**

Forrás: Európai Bizottság

10. ábra: **Az étkezési tojás (M+L) heti csomagolóhelyi értékesítési ára néhány uniós tagországban I. (2022–2023)**

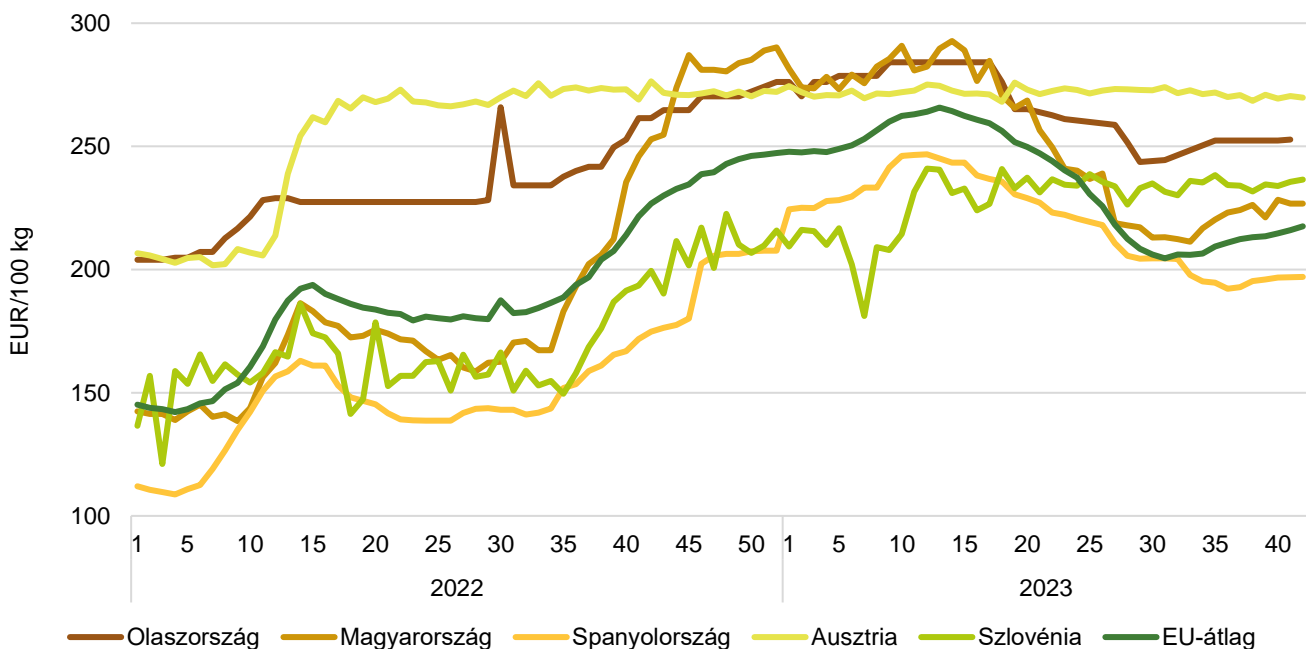
Forrás: Európai Bizottság, AKI PÁIR

11. ábra: **Az étkezési tojás (M+L) heti csomagolóhelyi értékesítési ára néhány uniós tagországban II. (2022–2023)**



Forrás: Európai Bizottság, AKI PÁIR

12. ábra: **Az étkezési tojás (M+L) heti csomagolóhelyi értékesítési ára néhány uniós tagországban III. (2022–2023)**

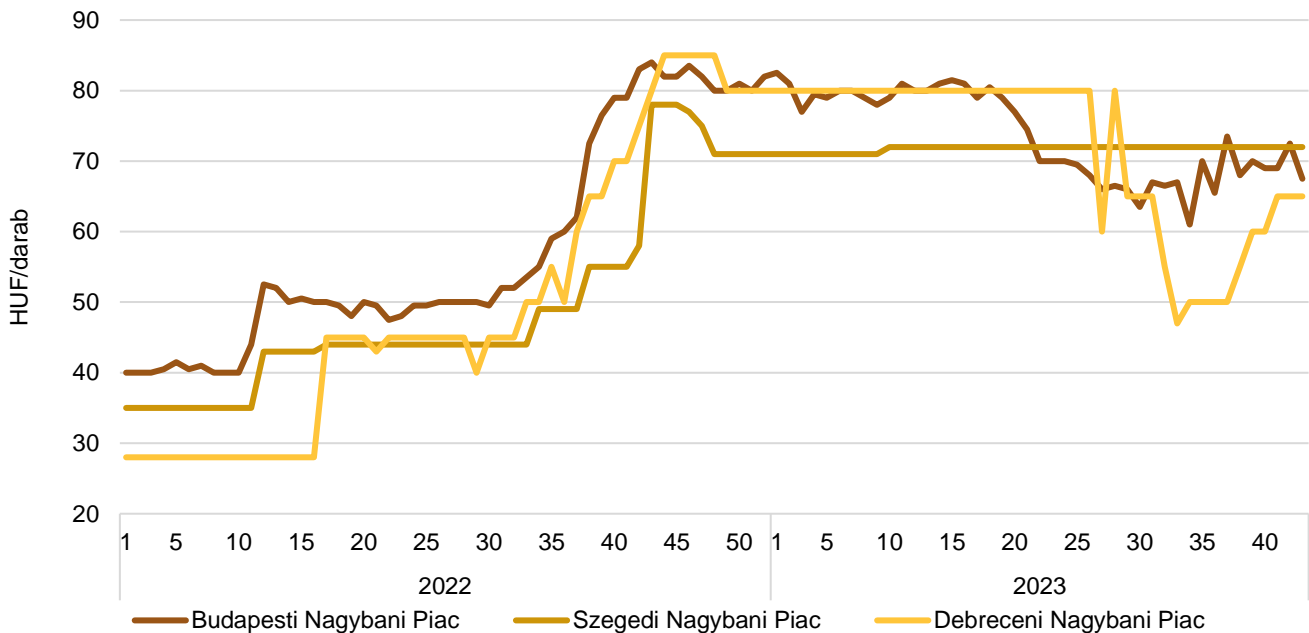


Forrás: Európai Bizottság, AKI PÁIR

12. táblázat: **A tojás bruttó leggyakoribb ára a nagybani és fogyasztói piacokon**

	HUF/darab				
	2022. 42. hét	2023. 42. hét	2023. 43. hét	2023. 43. hét/ 2022. 43. hét (százalék)	2023. 43. hét/ 2023. 42. hét (százalék)
Budapesti Nagybani Piac	84	73	67	79,8	92,4
Szegedi Nagybani Piac	78	72	72	92,3	100,0
Debreceni Nagybani Piac	80	65	65	81,3	100,0
Budapesti Fehérvári úti Fogyasztói Piac	95	75	75	79,0	100,0
Budapesti Vámház körüti Fogyasztói Piac	83	70	70	84,3	100,0
Szegedi Fogyasztói Piac	90	100	100	111,1	100,0
Debreceni Fogyasztói Piac	75	75	70	93,3	93,3

Forrás: AKI PÁIR

13. ábra: **A tojás bruttó leggyakoribb ára a nagybani piacokon (2022–2023)**

Forrás: AKI PÁIR

Nemzetközi előrevetítések

13. táblázat: **A világ csirkehústermelése (2020–2024)**

ezer tonna

	2020	2021	2022	2023 ^{a)}	2024 ^{b)}	2023/2022 (százalék)	2024/2023 (százalék)
USA	20 255	20 391	20 992	21 125	21 396	100,6	101,3
Brazília	13 880	14 500	14 465	14 900	15 050	103,0	101,0
Kína	14 600	14 700	14 300	14 300	13 870	100,0	97,0
Európai Unió	11 030	10 840	10 870	11 030	11 100	101,5	100,6
Oroszország	4 680	4 600	4 800	4 875	4 950	101,6	101,5
Mexikó	3 596	3 665	3 763	3 850	3 940	102,3	102,3
Egyéb	31 618	32 364	32 625	32 179	32 995	98,6	102,5
Összesen	99 659	101 060	101 815	102 259	103 301	100,4	101,0

^{a)} Becslés

^{b)} Előrevetítés.

Forrás: USDA

14. táblázat: **A világ csirkehúsfogyasztása (2020–2024)**

ezer tonna

	2020	2021	2022	2023 ^{a)}	2024 ^{b)}	2023/2022 (százalék)	2024/2023 (százalék)
USA	16 994	17 167	17 673	17 866	18 093	101,1	101,3
Kína	15 211	15 031	14 401	14 575	14 165	101,2	97,2
Brazília	10 010	10 279	10 023	10 057	10 026	100,3	99,7
Európai Unió	9 652	9 648	9 849	10 025	10 110	101,8	100,8
Mexikó	4 431	4 575	4 666	4 820	4 960	103,3	102,9
Oroszország	4 688	4 632	4 750	4 805	4 875	101,2	101,5
Japán	2 757	2 848	2 877	2 879	2 880	100,1	100,0
Egyesült Királyság	2 068	2 173	2 452	2 530	2 530	103,2	100,0
Egyéb	31 433	32 233	32 557	32 323	33 181	99,3	102,7
Összesen	97 244	98 586	99 248	99 880	100 820	100,6	100,9

^{a)} Becslés

^{b)} Előrevetítés.

Forrás: USDA

15. táblázat: **A világ csirkehús importja (2020–2024)**

ezer tonna

	2020	2021	2022	2023 ^{a)}	2024 ^{b)}	2023/2022 (százalék)	2024/2023 (százalék)
Japán	1 005	1 077	1 101	1 090	1 095	99,0	100,5
Mexikó	842	917	915	975	1 025	106,6	105,1
Egyesült Királyság	732	689	903	890	900	98,6	101,1
Európai Unió	660	647	704	720	735	102,3	102,1
Kína	999	788	633	800	825	126,4	103,1
Szaúd-Arábia	618	615	594	640	665	107,7	103,9
Irak	468	388	485	535	500	110,3	93,5
Fülöp-szigetek	336	437	498	450	475	90,4	105,6
USA	66	72	83	55	64	66,3	116,4
Egyéb	4 956	5 179	5 174	5 077	5 214	98,1	102,7
Összesen	10 682	10 809	11 090	11 232	11 498	101,3	102,4

^{a)} Becslés^{b)} Előrevetítés.

Forrás: USDA

16. táblázat: **A világ csirkehúsexportja (2020–2024)**

ezer tonna

	2020	2021	2022	2023 ^{a)}	2024 ^{b)}	2023/2022 (százalék)	2024/2023 (százalék)
Brazília	3 875	4 226	4 447	4 845	5 025	108,9	103,7
USA	3 376	3 353	3 316	3 324	3 358	100,2	101,0
Európai Unió	2 038	1 839	1 725	1 725	1 725	100,0	100,0
Thaiföld	941	907	1 021	1 090	1 120	106,8	102,8
Törökország	465	559	646	450	490	69,7	108,9
Kína	388	457	532	525	530	98,7	101,0
Ukrajna	428	458	419	440	450	105,0	102,3
Egyéb	1 591	1 509	1 468	1 207	1 304	82,2	108,0
Összesen	13 102	13 308	13 574	13 606	14 002	100,2	102,9

^{a)} Becslés^{b)} Előrevetítés.

Forrás: USDA

17. táblázat: **Az Európai Unió baromfihúsiparának kilátásai rövid távon (2018–2023)**

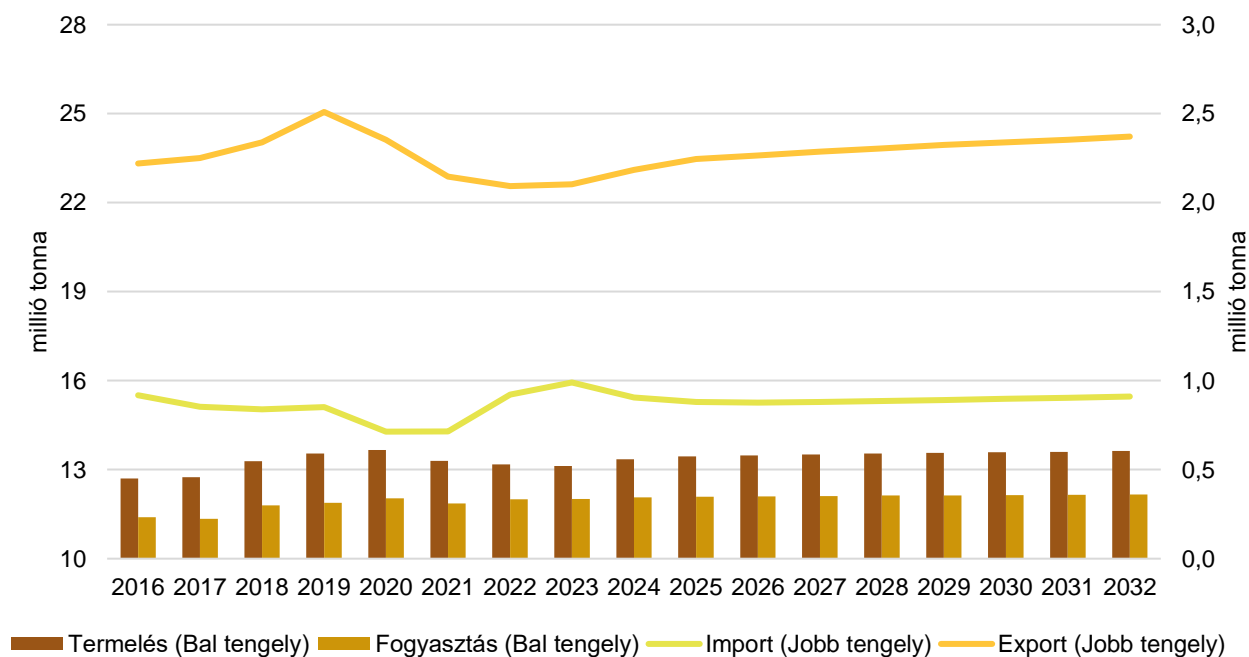
ezer tonna

	2018	2019	2020	2021	2022 ^{a)}	2023 ^{b)}	2022/2021 (százalék)	2023/2022 (százalék)
Bruttó termelés	13 292	13 543	13 669	13 301	13 078	13 223	98,3	101,1
Import	836	848	710	713	817	875	114,6	107,1
Export	2 326	2 499	2 345	2 136	1 946	1 849	91,1	95,0
Összes fogyasztás	11 793	11 886	12 029	11 869	11 945	12 244	100,6	102,5
Egy főre vetített fogyasztás (kg)	23,3	23,4	23,7	23,4	23,3	23,8	99,6	102,1
Önellátottság (százalék)	113	114	114	112	109	108	97,3	99,1

a) Becslés.

b) Előrevetítés.

Forrás: Európai Bizottság

14. ábra: **Az Európai Unió baromfihúsiparának kilátásai középtávon (2016–2032)**

Forrás: Európai Bizottság

