

AGRÁRPIACI JELENTÉSEK

**ÉLŐ ÁLLAT ÉS
HÚS**

XXVI. évfolyam • 21. szám • 2023

ÉLŐÁLLAT ÉS HÚS
XXVI. évfolyam • 21. szám • 2023
2023 október 31.

Megjelenik kéthetente

Felelős szerkesztő
Dr. Stummer Ildikó

Szerző
Nyárs Klaudia
nyars.klaudia@aki.gov.hu



1093 Budapest, Zsil utca 3–5.
Telefon: +36 1 217 1011
www.aki.gov.hu
aki@aki.gov.hu

A kiadvány az Agrárközgazdasági Intézet
által üzemeltetett Piaci Árinformációs Rendszer
adatai alapján készül.



Friss adatokért kérjük látogasson el a
[PÁIR lekérdezhető adatok](#) felületre.

ISSN 1418 2130

A kiadványokkal kapcsolatban részletes
felvilágosítást ad:
Publikációs Csoport – publikacio@aki.gov.hu

Tartalomjegyzék

Összefoglaló	3
Summary	3
Piaci jelentés	4
Világ és Európai Unió	4
Magyarország	4
Ábrák, táblázatok	5
Sertés	5
Szarvasmarha	13
Bárány	18
Nemzetközi előrevetítések	21



Összefoglaló

Az AKI PÁIR adatai szerint a fiatal bika termelői ára 820 forint/kilogramm hasított meleg súly volt 2023 szeptemberében, 5 százalékkal emelkedett 2022 azonos hónapjának átlagárához viszonyítva. A vágóüsző ára 3 százalékkal, a vágótehéné 19 százalékkal csökkent a vizsgált időszakban.

Summary

According to AKI PÁIR, in Hungary, the producer price of young bulls was HUF 820 per kilogram carcass warm weight in September 2023 increased by 5 per cent compared to the average price of the same month in 2022. The price of slaughter heifers decreased by 3 per cent and the price of slaughter cows decreased by 19 per cent in the period under review.

Piaci jelentés

Világ és Európai Unió

Az Amerikai Egyesült Államok agrárminisztériumának (USDA) októberben megjelent előrejelzése szerint az USA marhahústermelése 3 százalékkal csökkenhet 2023 negyedik negyedében a 2022. október–decemberihez képest. Az USDA szakértői a hízóbika termelői árának 43 és a vágótehén árának 29 százalékos emelkedésére számítanak ugyanekkor. A belső fogyasztás 1,4 százalékkal, a marhahúsexport 15 százalékkal lehet kevesebb, míg a marhahúsimport 6 százalékkal növekedhet. Az USDA adatai szerint az Egyesült Államok marhahústermelése 5 százalékkal, borjúhústermelése 12 százalékkal csökkent 2023 január–szeptemberében 2022 január–szeptemberéhez viszonyítva. A szarvasmarhák vágása 4 százalékkal, a vágóállatok élősúlya 1 százalékkal mérséklődött. Az Egyesült Államokban a bika ára 6,50 dollár (USD)/kilogramm hasított hideg súly volt 2023 szeptemberében, 28 százalékkal haladta meg az egy évvel korábbit. Az USA marha- és borjúhúskivitele 14 százalékkal maradt el 2023 január–augusztusában a 2022. január–augusztuséhoz képest. Az élő szarvasmarha exportja 3 százalékkal csökkent a vizsgált időszakban, a fő célpiacra, Kanadába 22 százalékkal több élő állat került. Az USA marha- és borjúhús-behozatala 5 százalékkal, az élőszarvasmarha-importja 13 százalékkal nőtt ezzel egy időben.

Brazíliában a szarvasmarha ára brazil reálban kifejezve közel 26 százalékkal esett vissza 2023 szeptemberében az előző év azonos hónapjának átlagárához képest. A Brazil Marhahúsexportőrök Szövetségének (ABIEC) adatai szerint Brazília marhahúskivitele 1 millió 633 ezer tonna volt 2023 január–szeptemberében, ami 4 százalékos csökkenést jelent az egy évvel korábbihoz képest. Kínába 851 ezer tonna brazil marhahús került, ami 7 százalékkal kevesebb a 2022. január–szeptemberében szállított volumennél.

Az Európai Unióban a fiatal bika „R3” kereskedelmi osztály vágóhídi belépési ára 4,84 euró/kilogramm hasított hideg súly volt 2023 szeptemberében, 3 százalékkal mérséklődött az egy évvel korábbihoz képest. A tehén „O3” ára 6 százalékkal csökkent, az üsző „R3” ára nem változott számottevően a vizsgált időszakban.

Magyarország

Az AKI vágási statisztikai adatai szerint 2023 január–augusztusában a szarvasmarha vágása élősúlyban kifejezve 10 százalékkal csökkent 2022 január–augusztusához képest. Az összes vágás több mint kétharmadát adó tehének vágása 8,5 százalékkal volt kevesebb.

A KSH adatai alapján Magyarország élőmarha-exportja 2023 január–júliusában 2,5 százalékkal maradt el a 2022 azonos időszakitól. A főbb partnerek Horvátország, Ausztria, Koszovó és Olaszország voltak. Magyarország élőmarha-importja 24 százalékkal nőtt. az élő szarvasmarha több. mint fele Dániából, Ausztriából és Németországból származott. A marhahúsexport mennyisége és értéke egyaránt 12 százalékkal csökkent. A marhahúsimport volumene 20 százalékkal, értéke 7 százalékkal esett vissza a megfigyelt periódusban.

Az AKI PÁIR adatai szerint a fiatal bika termelői ára 820 forint/kilogramm hasított meleg súly volt 2023 szeptemberében, 5 százalékkal emelkedett 2022 azonos hónapjának átlagárához viszonyítva. A vágóüsző ára 3 százalékkal, a vágótehéné 19 százalékkal csökkent a vizsgált időszakban. A KSH adatai szerint a marharostélyos fogyasztói ára 15 százalékkal (4650 forint/kilogramm) haladta meg 2023 szeptemberében az egy évvel korábbi árat.

Ábrák, táblázatok

Sertés

1. táblázat: **A vágósertés termelői ára^{a)} Magyarországon**

Megnevezés	Minőségi kategória	Mértékegység	2022. 42. hét	2023. 41. hét	2023. 42. hét	2023. 42. hét/ 2022. 42. hét (százalék)	2023. 42. hét/ 2023. 41. hét (százalék)
Vágósertés, hazai termelésből	E	darab	23 431	23 459	24 713	105,47	105,35
		HUF/kg hasított meleg súly	840,36	853,62	819,52	97,52	96,01
	Valamennyi kategória ^{b)}	darab	53 385	56 905	58 215	109,05	102,30
		HUF/kg hasított meleg súly	843,47	859,71	822,73	97,54	95,70

^{a)} Az ár nem tartalmazza a szállítási költséget.

^{b)} S-P, Nem minősített, M1.

Forrás: AKI PÁIR

2. táblázat: **A vágósertés vágóhídi belépési ára^{a)} Magyarországon**

Megnevezés	Mértékegység	2022. 42. hét	2023. 41. hét	2023. 42. hét	2023. 42. hét/ 2022. 42. hét (százalék)	2023. 42. hét/ 2023. 41. hét (százalék)
Vágósertés, hazai termelésből származó	darab	53 385	56 905	58 215	109,05	102,30
	HUF/kg hasított meleg súly	855,67	871,91	834,93	97,58	95,76
Vágósertés, importból származó	darab	7 963	8 843	10 510	131,99	118,85
	HUF/kg hasított meleg súly	840,94	859,98	824,30	98,02	95,85

^{a)} A sertések termelői ára a vágóhíd kapujában, amely tartalmazza a szállítási költséget is.

Forrás: AKI PÁIR

3. táblázat: **A hizósertéstáp értékesítési ára Magyarországon**

Megnevezés	Mértékegység	2022. szeptember	2023. augusztus	2023. szeptember	2023. szeptember/ 2022. szeptember (százalék)	2023. szeptember/2023. augusztus (százalék)
Hizósertéstáp I.	tonna	3 201	2 362	2 943	91,94	124,58
	HUF/tonna	150 705	129 483	128 104	85,00	98,93
Hizósertéstáp II.	tonna	6 414	6 419	6 306	98,31	98,24
	HUF/tonna	119 025	119 596	120 357	101,12	100,64
Hizósertéstáp III.	tonna
	HUF/tonna

... = Adatvédelmi korlátok miatt nem közölhető adat.

Forrás: AKI PÁIR

4. táblázat: **A nyers sertéshúsok feldolgozói értékesítési ára Magyarországon**

Megnevezés	Mértékegység	2022. 42. hét	2023. 41. hét	2023. 42. hét	2023. 42. hét/ 2022. 42. hét (százalék)	2023. 42. hét/ 2023. 41. hét (százalék)
Csontos sertéshús, lehúzott, félben (fej, láb és farok nélkül)	tonna	265,65	290,10	240,47	90,52	82,89
	HUF/kg	1 179,19	1 202,30	1 191,65	101,06	99,11
Szalonnás és bőrös sertéshús, félben (fejvel, lábbal, farokkal)	tonna	322,35	434,25	390,63	121,18	89,96
	HUF/kg	970,98	1 013,38	980,53	100,98	96,76
Sertéskaraj, csonttal, szűzpecsenye nélkül	tonna	3,48	5,83	3,77	108,32	64,72
	HUF/kg	1 402,42	1 449,42	1 433,37	102,21	98,89
Sertéscomb, csont nélkül	tonna	222,10	318,53	355,35	160,00	111,56
	HUF/kg	1 596,41	1 606,64	1 569,53	98,32	97,69
Sertésstarja, csonttal	tonna	23,65	12,81	21,33	90,17	166,50
	HUF/kg	1 432,35	1 743,80	1 864,35	130,16	106,91
Sertéslapocka	tonna	237,29	97,61	100,26	42,25	102,72
	HUF/kg	1 360,85	1 450,18	1 452,17	106,71	100,14
Sertésoldalas	tonna	33,32	43,68	29,27	87,85	67,01
	HUF/kg	1 819,95	1 760,32	1 688,22	92,76	95,90
Sertésdagadó	tonna	2,92	3,42	5,59	191,27	163,58
	HUF/kg	1 333,09	1 403,56	1 413,45	106,03	100,70
Más sertéshús csonttal	tonna	329,92	237,67	273,16	82,79	114,93
	HUF/kg	890,11	794,63	881,39	99,02	110,92
Más sertéshús csont nélkül	tonna	724,95	664,87	864,70	119,28	130,06
	HUF/kg	1 099,41	1 086,84	1 102,85	100,31	101,47
Darált sertéshús	tonna	155,34
	HUF/kg	1 697,79

... = Adatvédelmi korlátok miatt nem közölhető adat.

Forrás: AKI PÁIR

5. táblázat: **A nyers sertéshúsok (friss) és a darálthús (friss) kiskereskedelmi beszerzési ára Magyarországon**

Megnevezés	Kiszerezés	Mértékegység	2022. 42. hét	2023. 41. hét	2023. 42. hét	2023. 42. hét/ 2022. 42. hét (százalék)	2023. 42. hét/ 2023. 41. hét (százalék)
Sertéscomb csont nélkül	lédig	tonna	140,50	271,92	345,56	245,95	127,08
		HUF/kg	1 472,17	1 594,10	1 597,74	108,53	100,23
	tálcás (500 gramm)	tonna	5,19	8,82	9,41	181,47	106,69
		HUF/kg	2 194,46	2 246,72	2 228,91	101,57	99,21
	vákuumos	tonna	157,95	175,34	162,89	103,12	92,90
		HUF/kg	1 717,44	1 671,58	1 680,54	97,85	100,54
Sertéslapocka	lédig	tonna	255,84	99,41	148,77	58,15	149,66
		HUF/kg	1 376,66	1 464,08	1 453,22	105,56	99,26
	tálcás (500 gramm)	tonna	3,22	2,51	2,94	91,26	117,08
		HUF/kg	2 033,90	2 099,09	2 091,03	102,81	99,62
	vákuumos	tonna	98,21	62,77	89,83	91,47	143,12
		HUF/kg	1 468,49	1 514,39	1 475,41	100,47	97,43
Sertéskaraj csonttal, szűzpecsenye nélkül	lédig	tonna	2,87	7,57	9,29	323,38	122,73
		HUF/kg	1 562,69	1 489,37	1 488,66	95,26	99,95
	tálcás (500 gramm)	tonna
		HUF/kg
	vákuumos	tonna	0,72	8,31	7,25	1 000,69	87,19
		HUF/kg	1 500,78	1 761,60	1 724,67	114,92	97,90
Sertésstarja csonttal	lédig	tonna	42,64	20,82	48,76	114,36	234,19
		HUF/kg	1 532,90	1 649,33	1 614,85	105,35	97,91
	tálcás (500 gramm)	tonna	...	1,85	2,24	...	121,20
		HUF/kg	...	2 177,20	2 184,23	...	100,32
	vákuumos	tonna	5,23	7,46	9,92	189,57	132,96
		HUF/kg	1 549,05	1 837,84	1 808,80	116,77	98,42
Sertésoldalas	lédig	tonna	17,46	19,34	16,75	95,95	86,63
		HUF/kg	1 657,17	1 640,72	1 634,16	98,61	99,60
	tálcás (500 gramm)	tonna
		HUF/kg
	vákuumos	tonna	19,30	23,59	13,72	71,11	58,18
		HUF/kg	2 047,57	1 914,12	1 928,79	94,20	100,77
Sertésdagadó	lédig	tonna	2,07	1,76	3,61	174,37	204,42
		HUF/kg	1 433,55	1 489,52	1 437,17	100,25	96,49
	tálcás (500 gramm)	tonna
		HUF/kg
	vákuumos	tonna	0,33	0,25	0,28	85,11	111,55
		HUF/kg	1 522,78	1 638,57	1 595,97	104,81	97,40
Sertés darálthús	tonna	201,83	270,08	240,95	119,39	89,22	
	HUF/kg	1 613,26	1 669,32	1 648,51	102,18	98,75	

... = Adatvédelmi korlátok miatt nem közölhető adat.

Forrás: AKI PÁIR

6. táblázat: **A vágósertés („E” minőségi kategória) vágóhídi belépési ára^{a)} az Európai Unióban**

EUR/100kg hasított hideg súly

	2022. 42. hét	2023. 41. hét	2023. 42. hét	2023. 42. hét/ 2022. 42. hét (százalék)	2023. 42. hét/ 2023. 41. hét (százalék)
Magyarország	209,37	228,09	220,91	105,51	96,85
Belgium	183,81	212,34	203,05	110,47	95,62
Bulgária	248,21	267,92	–	–	–
Csehország	202,97	220,64	212,43	104,66	96,28
Dánia	183,64	189,08	187,91	102,33	99,38
Németország	203,15	224,63	220,72	108,65	98,26
Észtország	192,96	204,09	197,43	102,32	96,74
Görögország	244,92	–	–	–	–
Spanyolország	209,22	218,52	215,21	102,86	98,49
Franciaország	214,00	208,00	204,00	95,33	98,08
Horvátország	204,89	208,11	235,71	115,04	113,26
Írország	202,71	214,04	213,90	105,52	99,93
Olaszország	–	–	–	–	–
Ciprus	237,16	254,53	254,72	107,40	100,07
Lettország	205,44	238,01	229,44	111,68	96,40
Litvánia	191,40	226,72	217,16	113,46	95,78
Luxemburg	200,65	222,15	–	–	–
Hollandia	177,39	200,76	195,33	110,11	97,30
Ausztria	212,83	236,56	228,55	107,39	96,61
Lengyelország	196,67	227,89	221,61	112,68	97,24
Portugália	229,73	235,90	231,28	100,67	98,04
Románia	219,89	245,55	240,19	109,24	97,82
Szlovénia	213,80	238,54	229,14	107,17	96,06
Szlovákia	208,96	236,52	227,43	108,84	96,16
Finnország	219,89	245,55	240,19	109,24	97,82
Svédország	222,70	220,18	219,27	98,46	99,59
EU	202,36	219,68	215,30	106,39	98,01

^{a)} Az ár tartalmazza a szállítási költséget is.
Forrás: Európai Bizottság

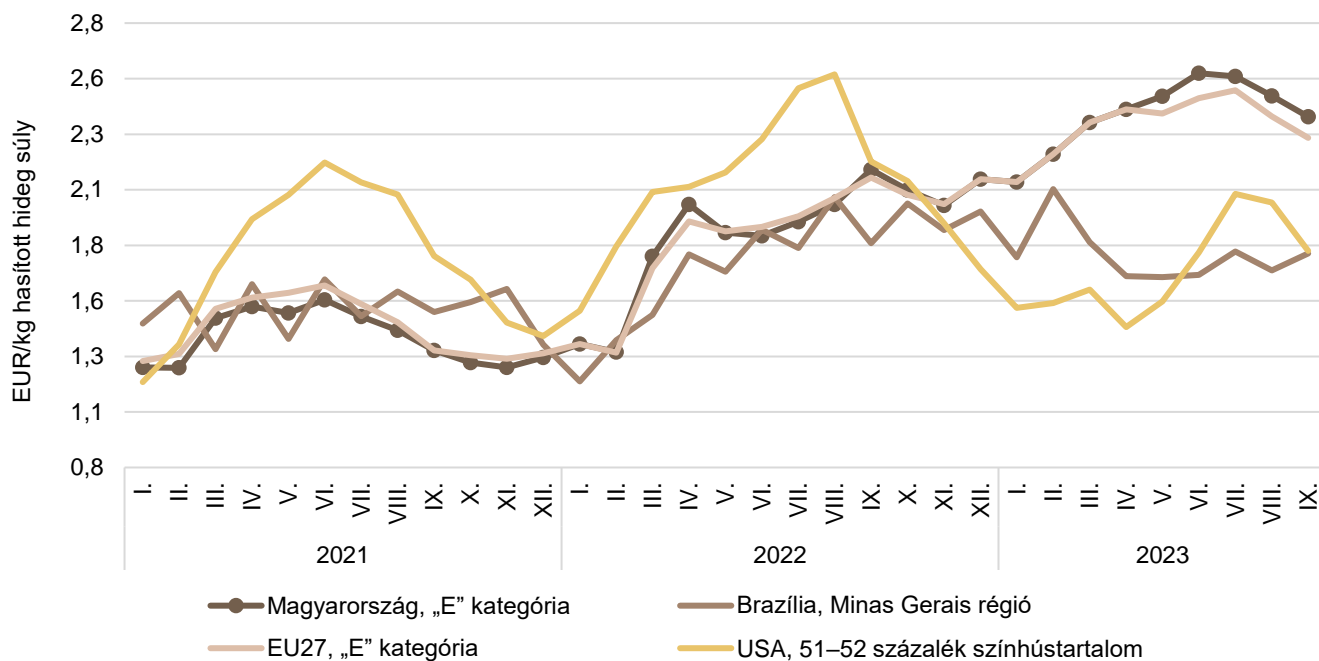
7. táblázat: **A vágósertés termelői ára az EU néhány tagországában**

EUR/kg hasított súly

	2023. 39. hét	2023. 40. hét	2023. 41. hét	2023. 42. hét	2023. 43. hét
Vion (Hollandia)	2,30	2,28	2,25	2,19	2,19
Compexo (Hollandia)	2,02	2,01	1,98	1,90	1,93
Németország (szerződéses ár)	2,25	2,20	2,10	2,10	2,10
Tönnies (Németország)	2,25	2,20	2,10	2,10	2,10
West Fleisch (Németország)	2,26	2,21	2,11	2,11	2,11
Danish Crown (Dánia)	1,70	1,68	1,68	1,68	1,70
Tican (Dánia)	1,70	1,70	1,70	1,70	1,73

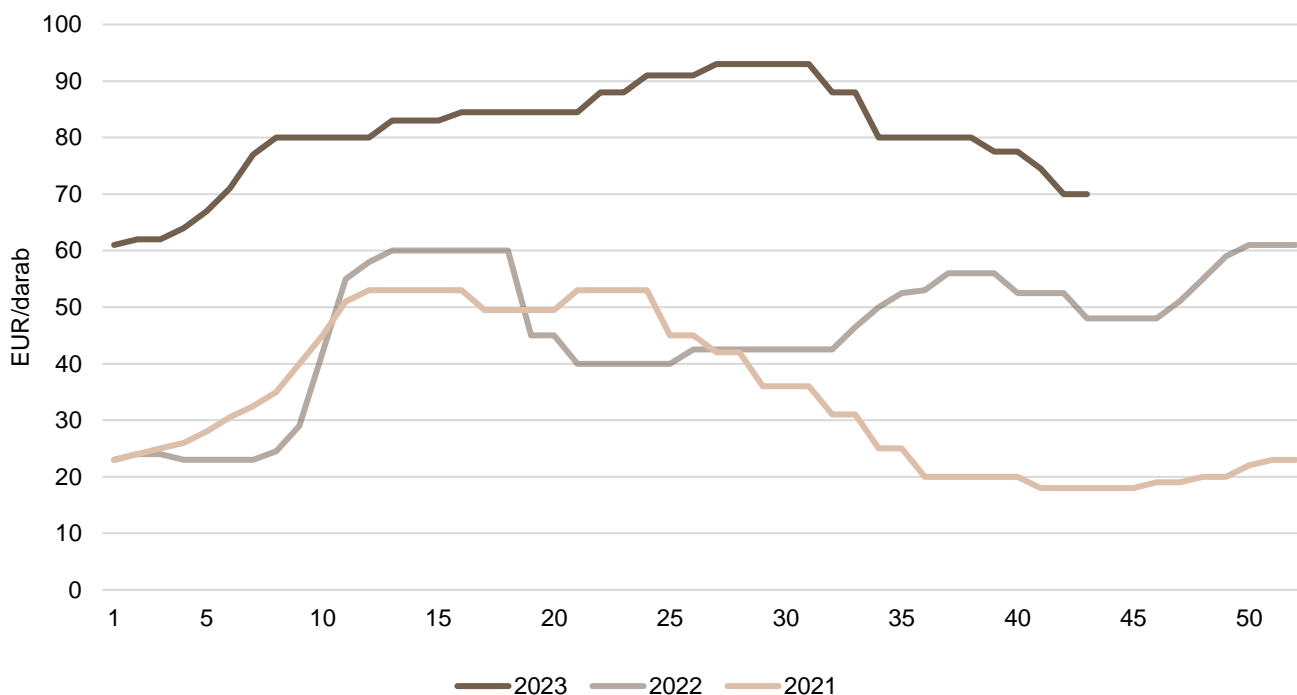
Forrás: Schutttert, Danish Crown, Tican, MPB

1. ábra: **A sertés havi világsi árá (2021–2023)**



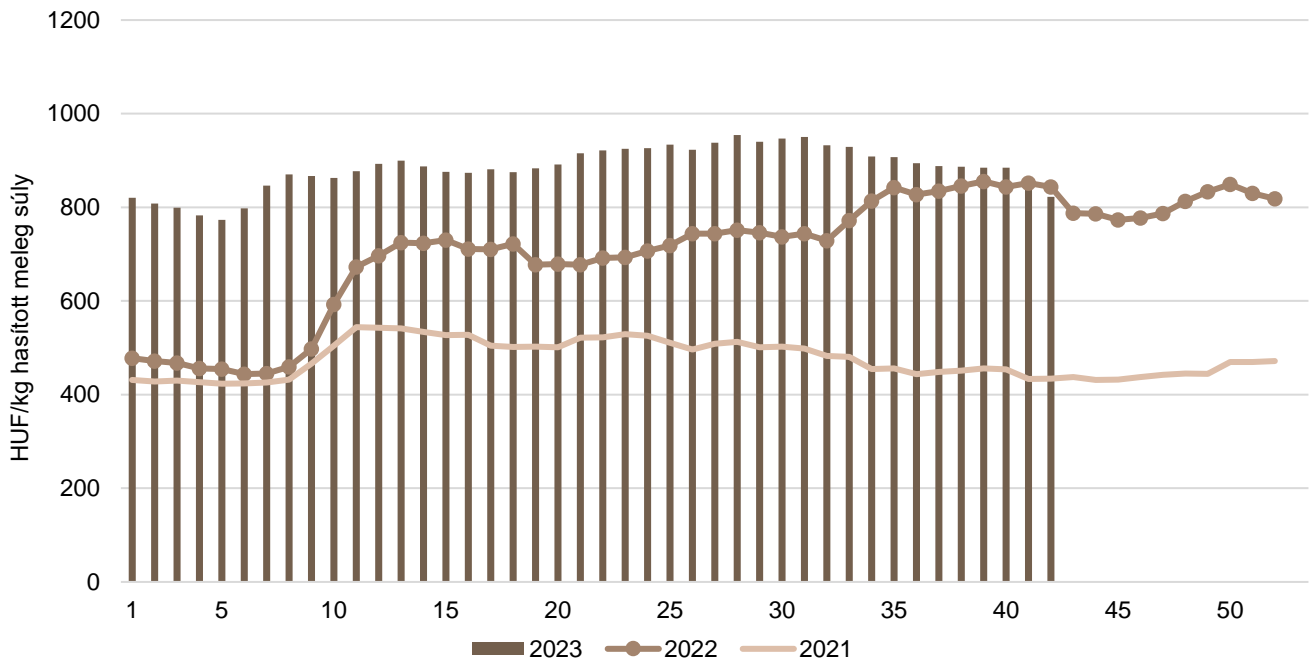
Forrás: USDA, Európai Bizottság, MPB, AKI PÁIR

2. ábra: **A malac ára (Nord–West, 25 kg) Németországban (2021–2023)**



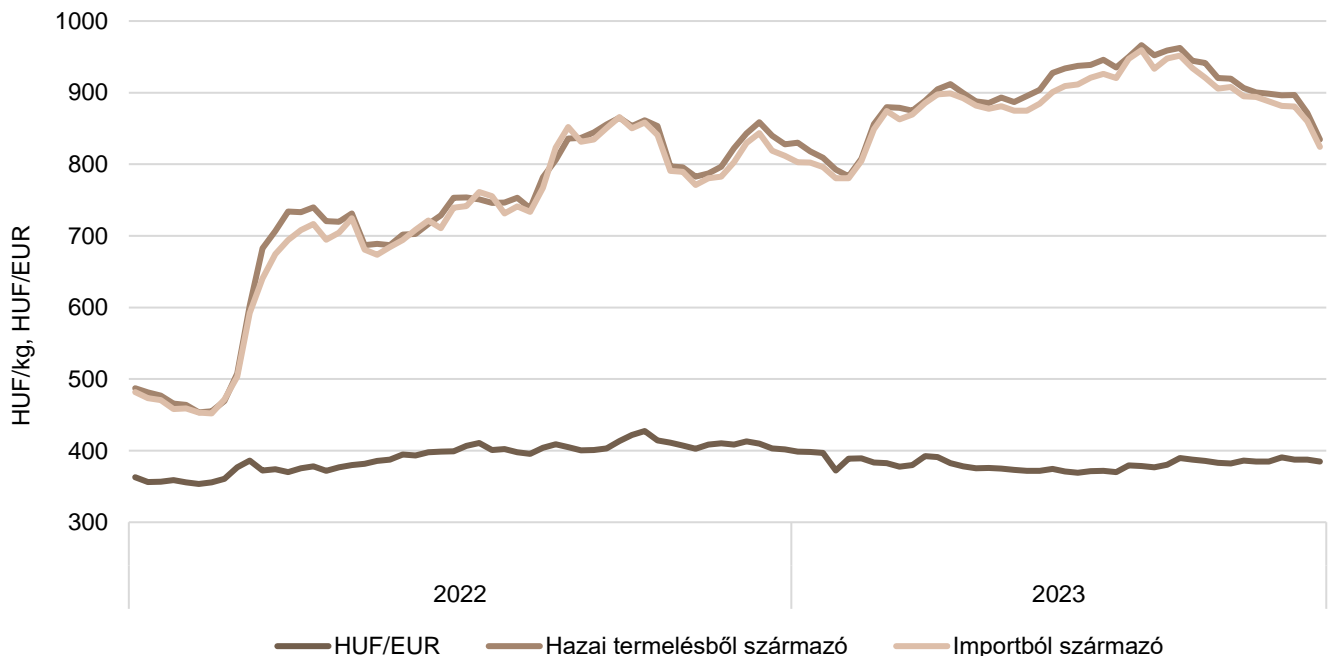
Forrás: VAEX

3. ábra: **A hazai termelésből származó vágósertés^{a)} heti termelői ára Magyarországon (2021–2023)**

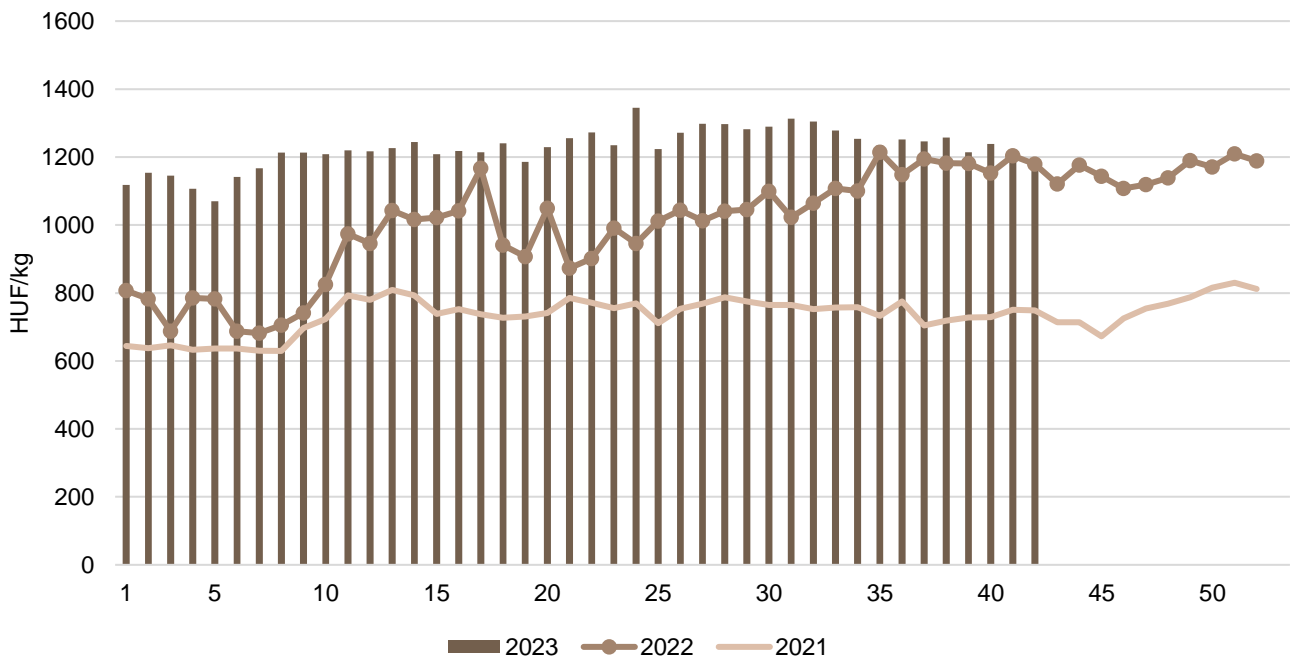


^{a)} S-P, Nem minősített, M1.
Forrás: AKI PÁIR

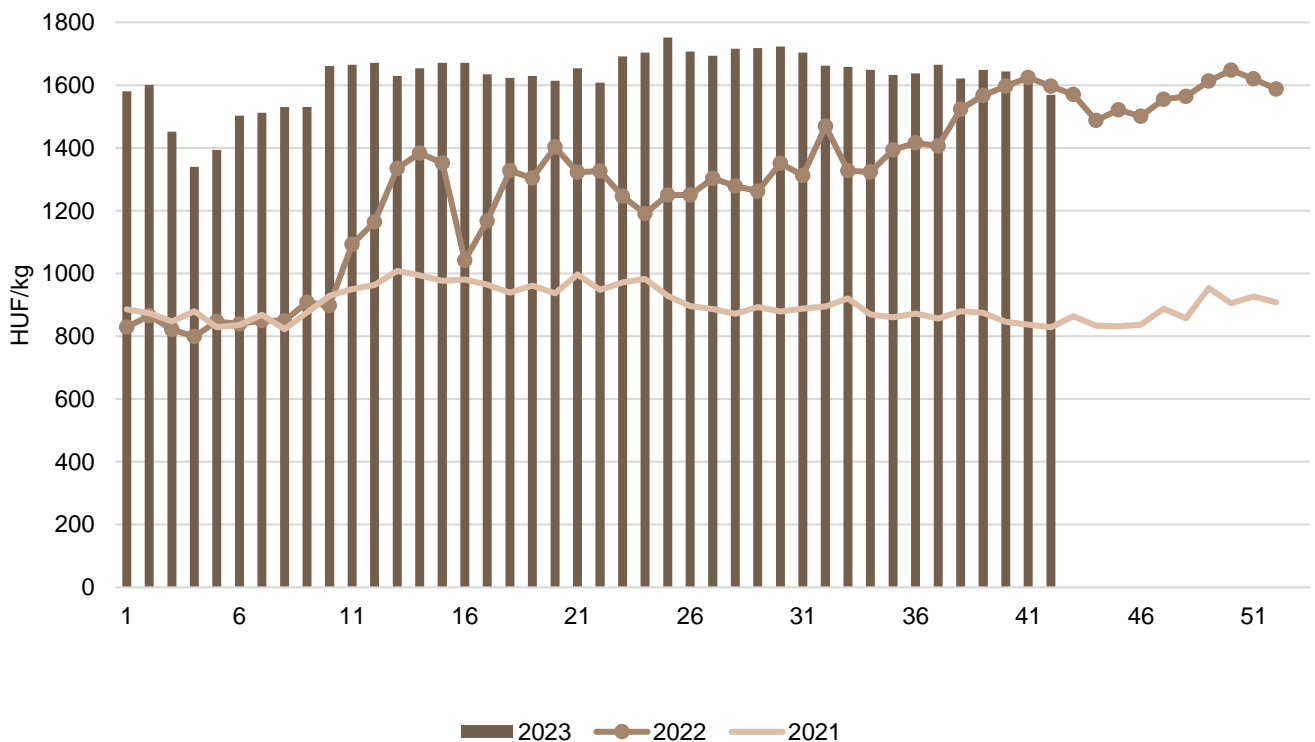
4. ábra: **A vágósertés heti vágóhídi belépési ára Magyarországon (2022–2023)**



Forrás: AKI PÁIR, MNB

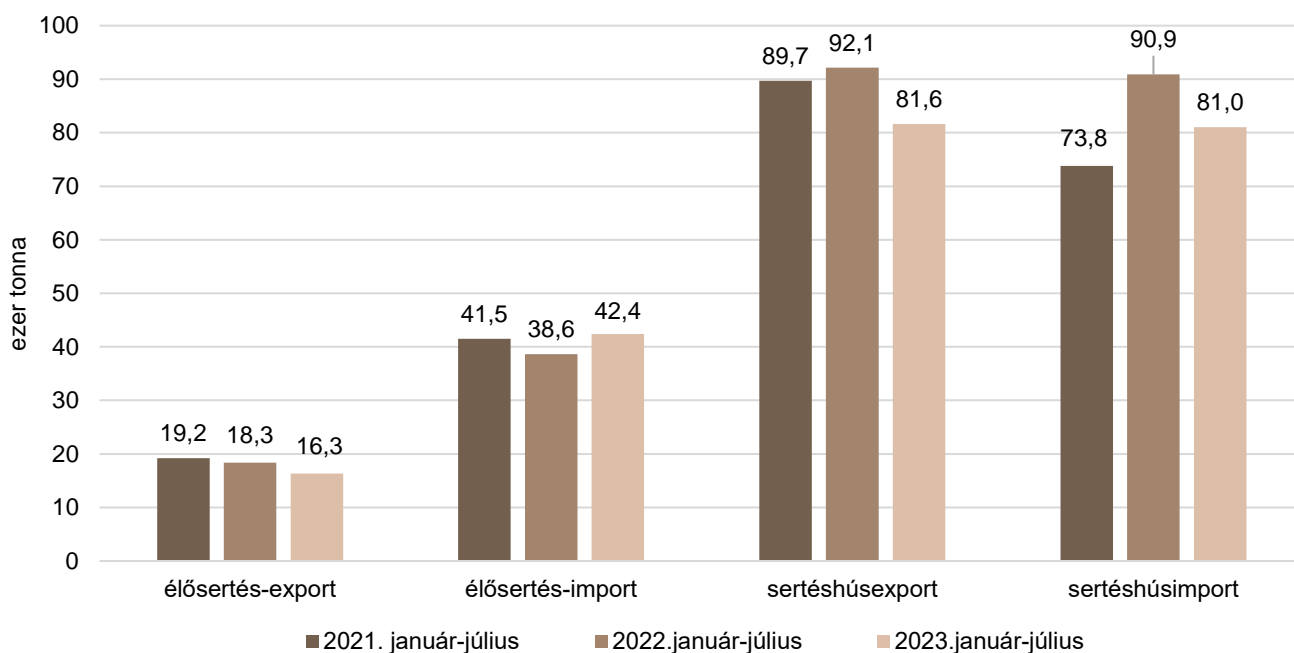
5. ábra: **A csontos sertéshús, lehúzott, félben heti értékesítési ára Magyarországon (2021–2023)**

Forrás: AKI PÁIR

6. ábra: **A sertéscomb heti értékesítési ára Magyarországon (2021–2023)**

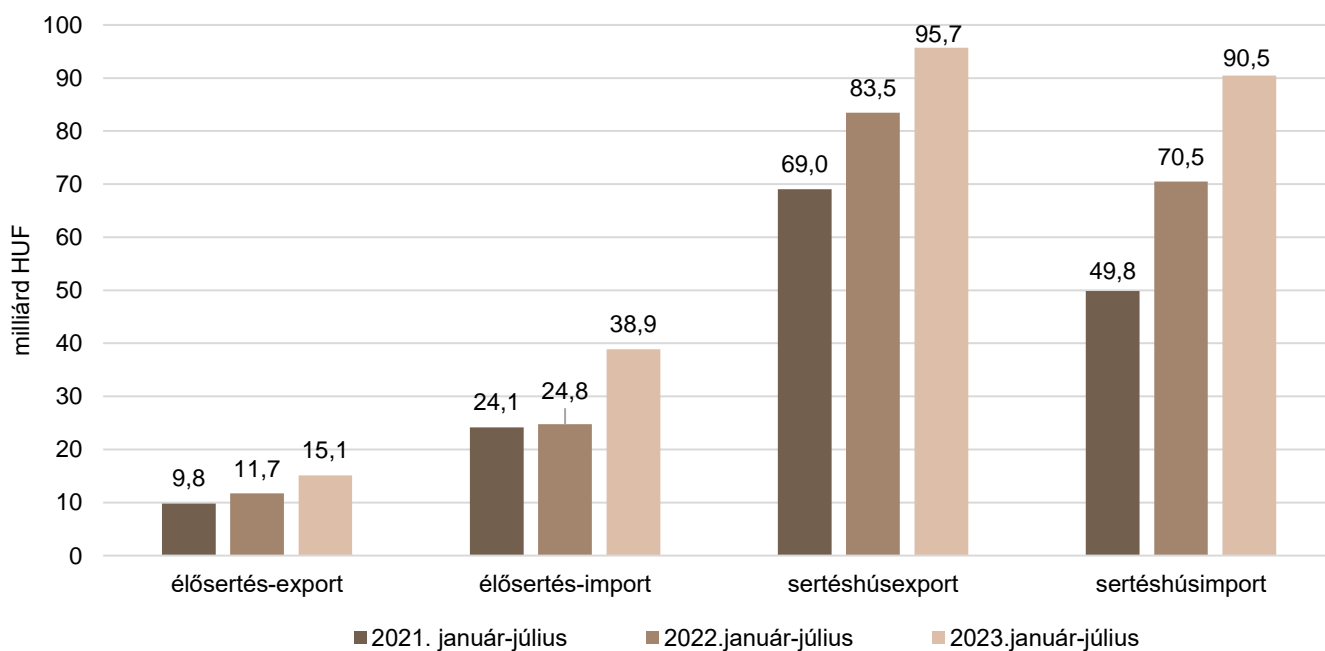
Forrás: AKI PÁIR

7. ábra: **Az élő sertés és a sertéshús külkereskedelmének mennyisége Magyarországon**



Forrás: KSH

8. ábra: **Az élő sertés és a sertéshús külkereskedelmének értéke Magyarországon**



Forrás: KSH

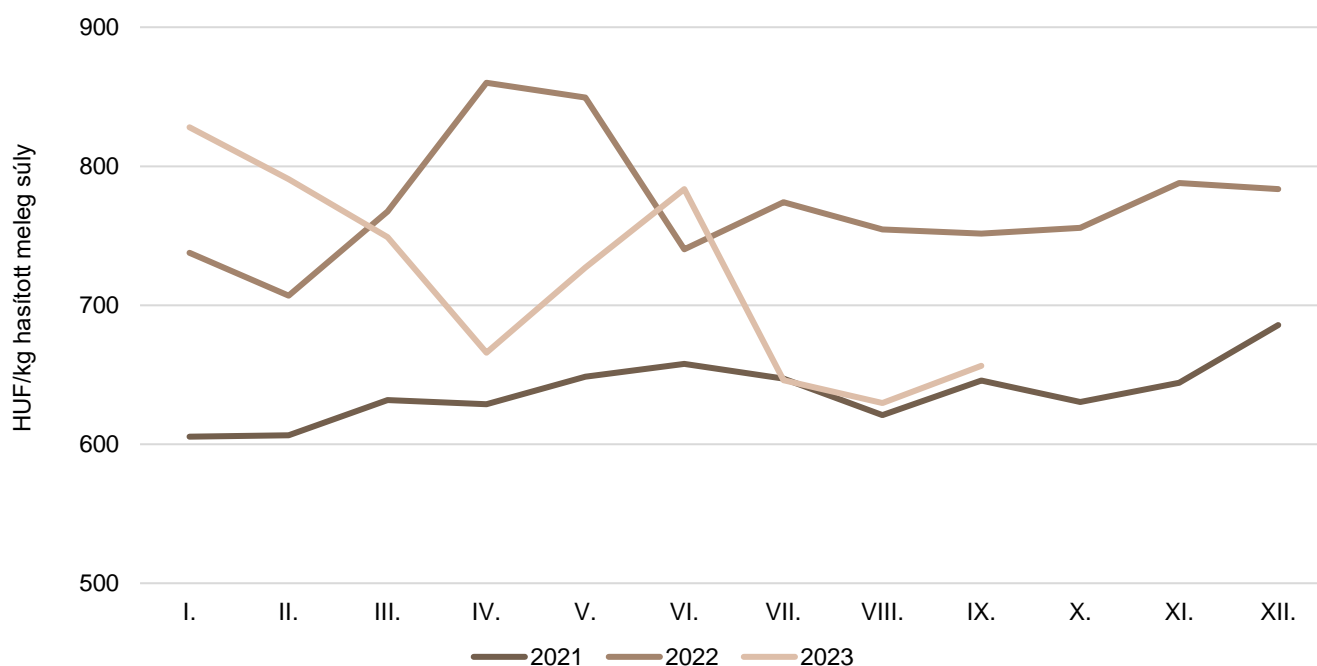
Szarvasmarha

8. táblázat: **A vágómarha termelői ára Magyarországon**

Megnevezés	Minőségi kategória	Mértékegység	2022. 42. hét	2023. 41. hét	2023. 42. hét	2023. 42. hét/ 2022. 42. hét (százalék)	2023. 42. hét/ 2023. 41. hét (százalék)
Fiatal bika	E–P	darab	121	125	88	72,73	70,40
		HUF/kg hasított meleg súly	791	752	781	98,65	103,79
Vágótehén	E–P	darab	826	480	623	75,42	129,79
		HUF/kg hasított meleg súly	790	602	619	78,30	102,81
Vágóüsző	E–P	darab	106	89	78	73,58	87,64
		HUF/kg hasított meleg súly	609	672	668	109,57	99,36
Vágómarha összesen	E–P	darab	1 063	714	805	75,73	112,75
		HUF/kg hasított meleg súly	774	639	640	82,73	100,16

Forrás: AKI PÁIR

9. ábra: **A vágómarha havi termelői ára Magyarországon (2021–2023)**



Forrás: AKI PÁIR

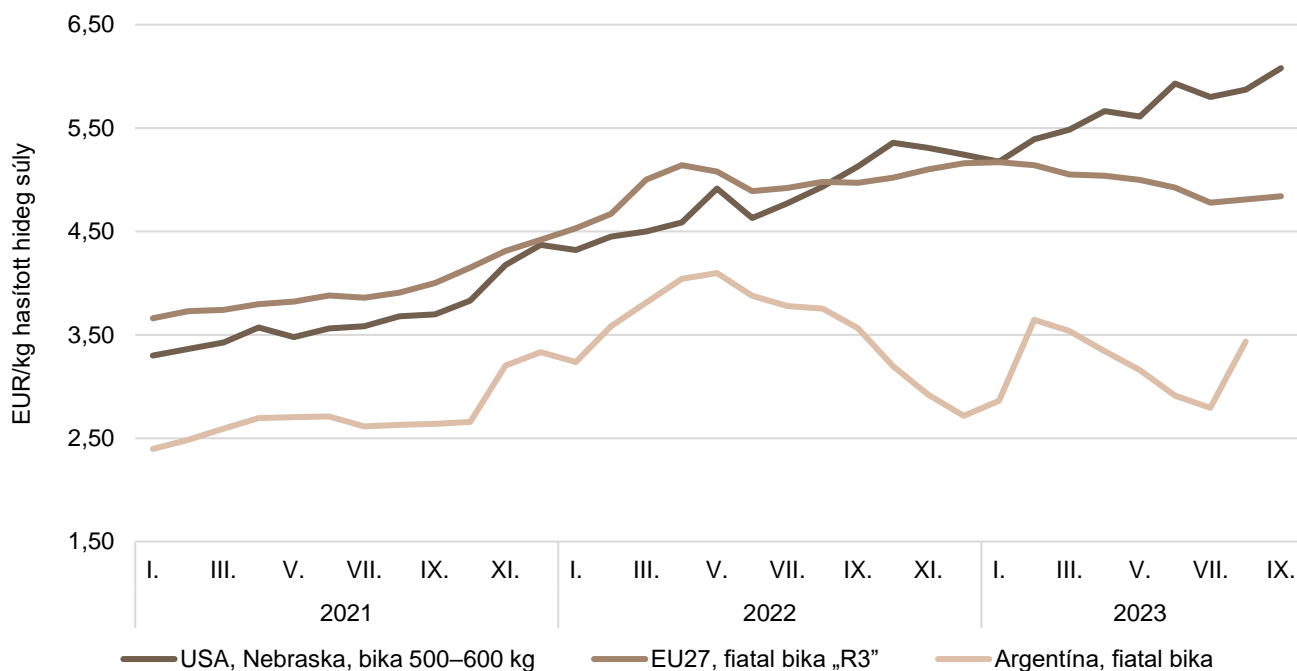
9. táblázat: **A fiatal bika („R3” minőségi kategória) vágóhídi belépési ára^{a)} az Európai Unióban**

EUR/100kg hasított hideg súly

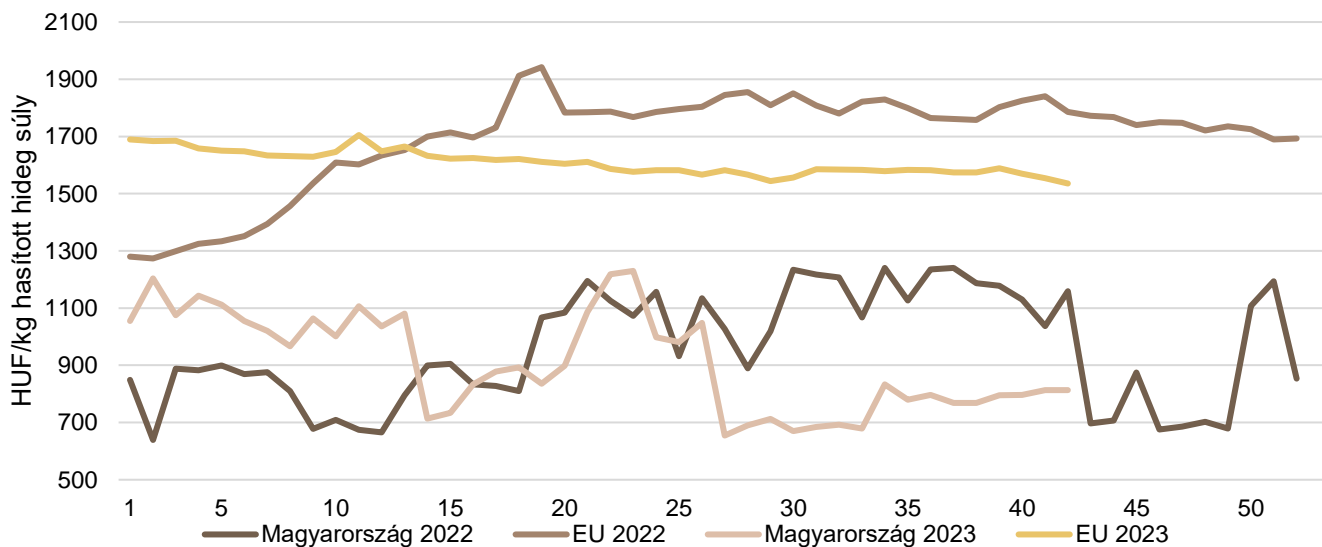
	2022. 42. hét	2023. 41. hét	2023. 42. hét	2023. 42. hét/ 2022. 42. hét (százalék)	2023. 42. hét/ 2023. 41. hét (százalék)
Magyarország	–	–	–	–	–
Belgium	433,00	412,50	412,00	95,15	99,88
Bulgária	–	531,71	531,71	–	100,00
Csehország	439,91	446,79	446,84	101,57	100,01
Dánia	510,19	427,51	430,51	84,38	100,70
Németország	518,44	477,59	478,71	92,34	100,23
Észtország	–	–	–	–	–
Görögország	429,61	433,61	433,61	100,93	100,00
Spanyolország	508,80	503,93	500,65	98,40	99,35
Franciaország	520,00	520,00	520,00	100,00	100,00
Horvátország	476,97	511,54	509,98	106,92	99,70
Írország	445,69	453,65	450,12	100,99	99,22
Olaszország	466,49	503,62	526,97	112,96	104,64
Ciprus	–	–	–	–	–
Lettország	–	370,47	276,15	–	74,54
Litvánia	397,43	373,95	360,50	90,71	96,40
Luxemburg	513,83	478,37	475,08	92,46	99,31
Málta	–	445,67	445,67	–	100,00
Hollandia	497,00	359,00	228,00	45,88	63,51
Ausztria	495,95	479,09	478,58	96,50	99,89
Lengyelország	475,16	465,06	479,92	101,00	103,20
Portugália	481,90	485,80	489,71	101,62	100,80
Románia	413,62	442,06	436,82	105,61	98,81
Szlovénia	433,19	494,09	490,85	113,31	99,34
Szlovákia	469,05	470,21	428,40	91,33	91,11
Finnország	485,47	498,40	500,01	103,00	100,32
Svédország	506,64	505,93	499,79	98,65	98,79
EU	502,05	488,62	489,01	97,40	100,08

^{a)} Az ár tartalmazza a szállítási költséget is.

Forrás: Európai Bizottság

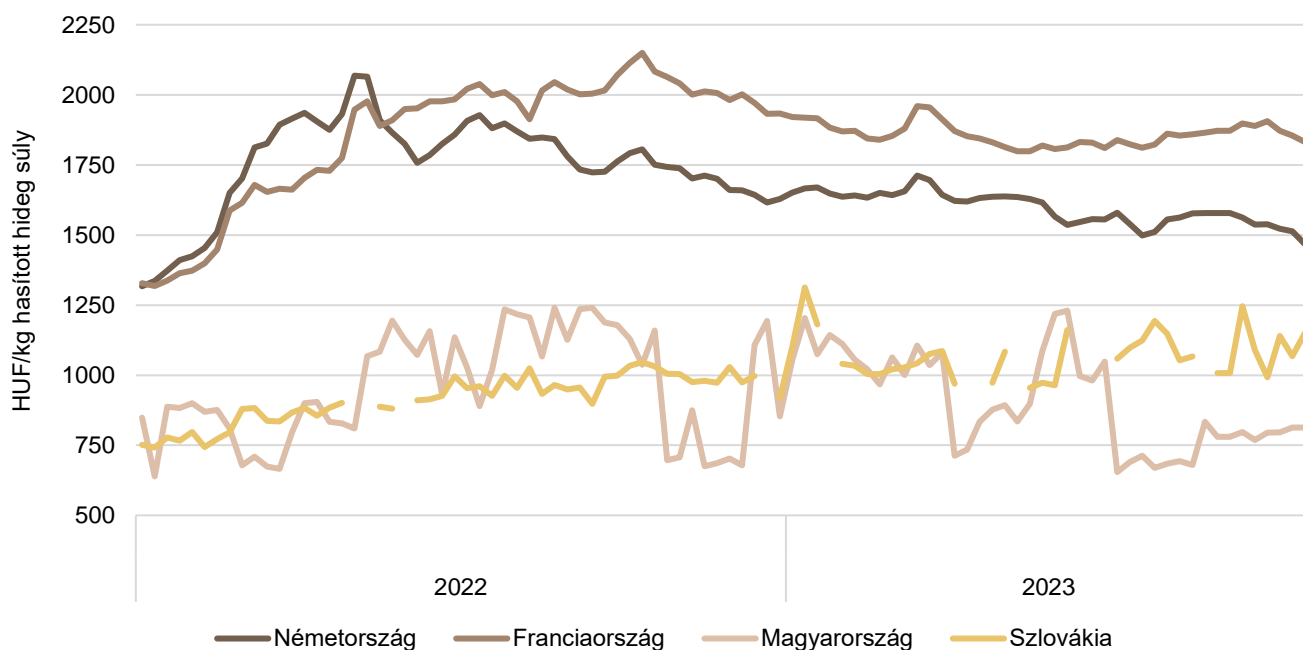
10. ábra: **A szarvasmarha havi világpiaci ára (2021–2023)**

Forrás: USDA, Európai Bizottság, Minagri

11. ábra: **A vágótehen „O3” heti vágóhídi belépési ára Magyarországon és az EU-ban (2022–2023)**

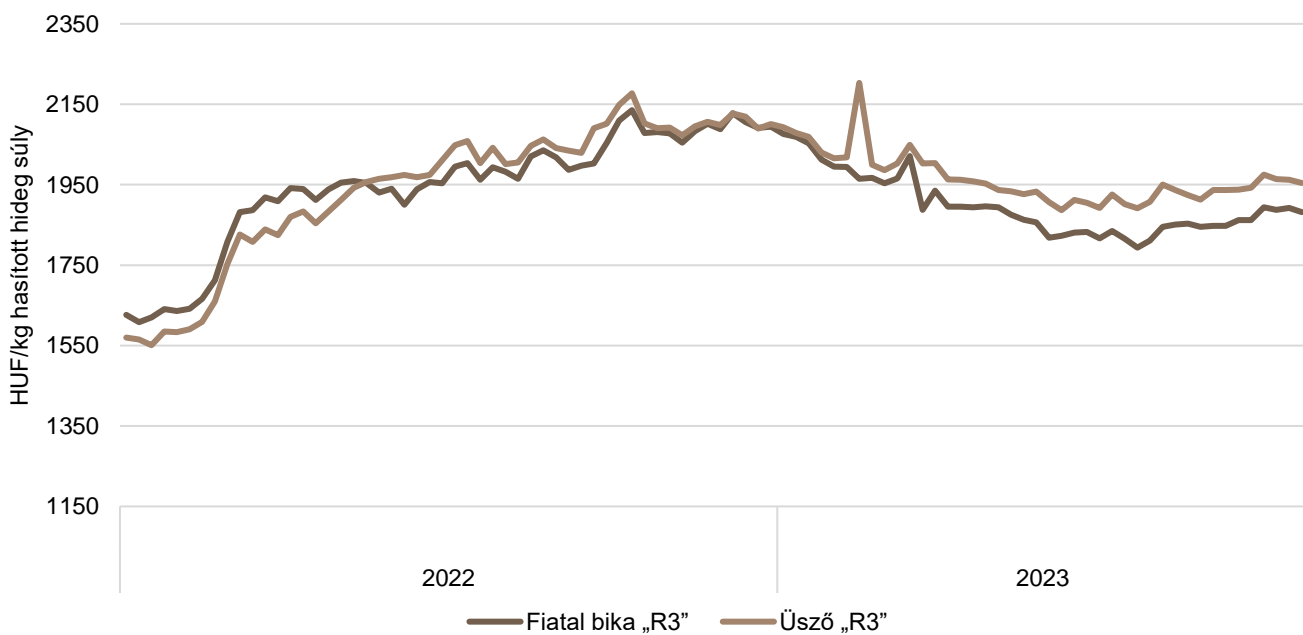
Forrás: Európai Bizottság, AKI PÁIR

12. ábra: A vágótehén „O3” heti vágóhídi belépési ára az EU néhány tagországában (2022–2023)

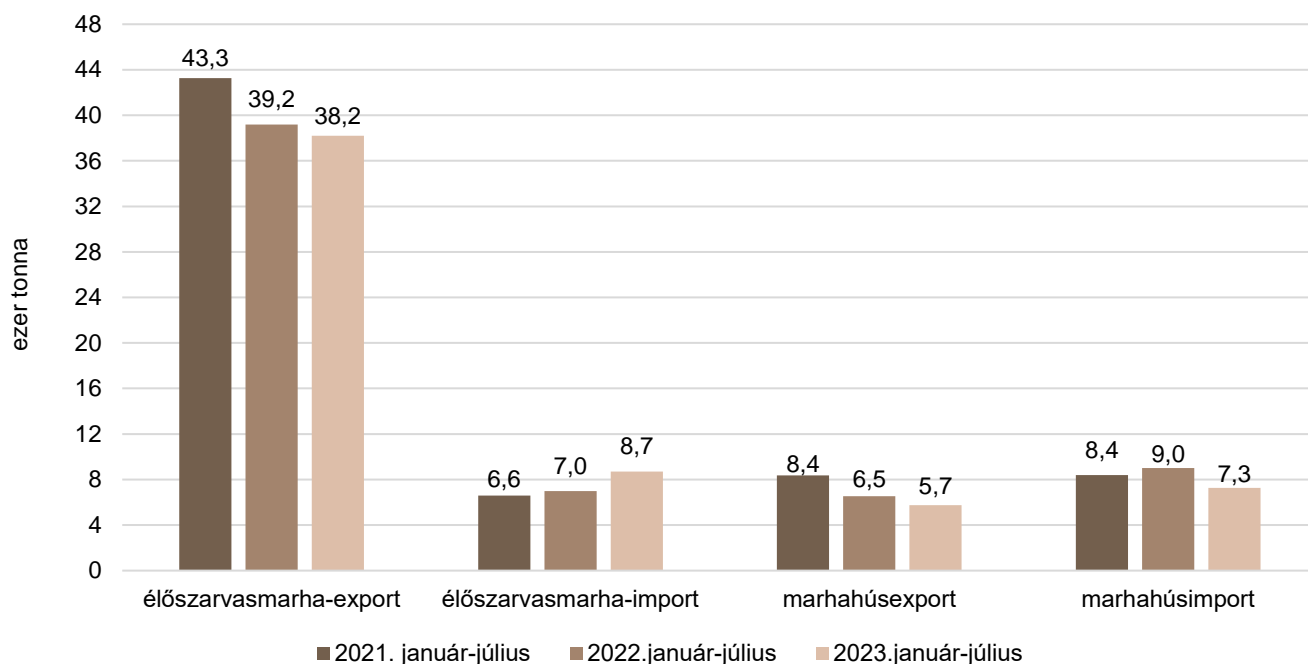


Forrás: Európai Bizottság

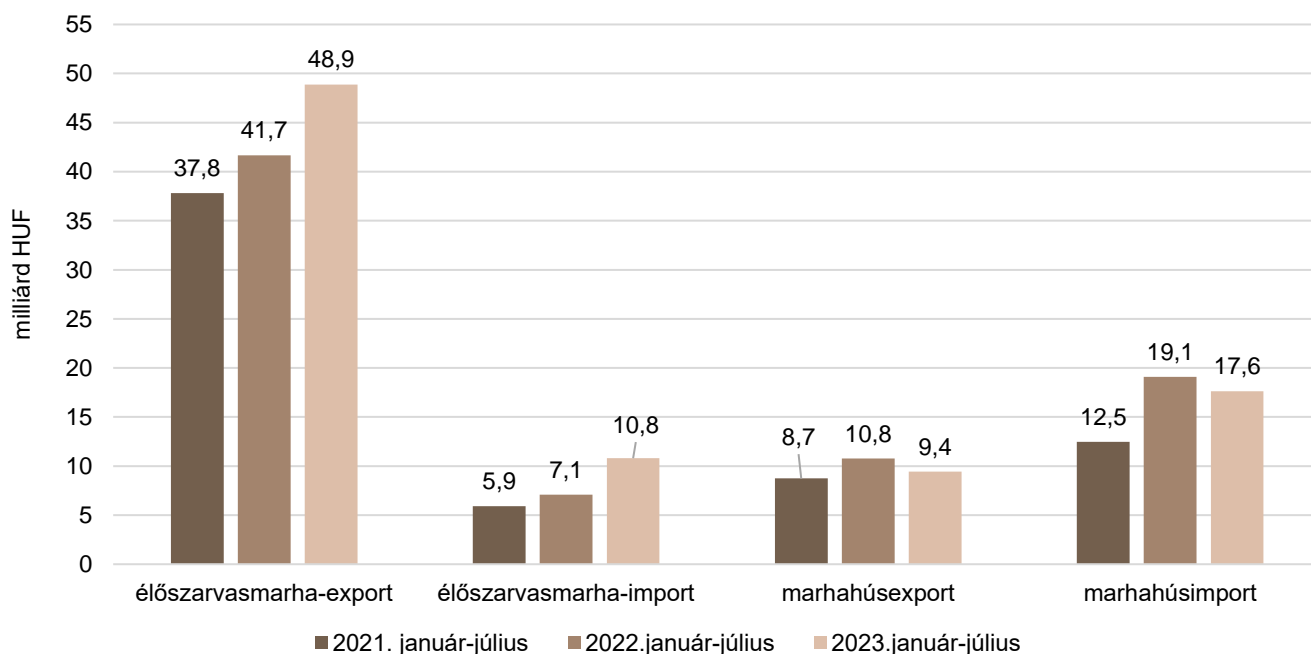
13. ábra: A fiatal bika „R3” és az üsző „R3” heti vágóhídi belépési ára az EU-ban (2022–2023)



Forrás: Európai Bizottság

14. ábra: **Az élő szarvasmarha és a marhahús külkereskedelmének mennyisége Magyarországon**

Forrás: KSH

15. ábra: **Az élő szarvasmarha és a marhahús külkereskedelmének értéke Magyarországon**

Forrás: KSH

Bárány

10. táblázat: **A vágóbárány termelői ára Magyarországon**

Megnevezés	Mértékegység	2022. 42. hét	2023. 41. hét	2023. 42. hét	2023. 42. hét/ 2022. 42. hét (százalék)	2023. 42. hét/ 2023. 41. hét (százalék)
Könnyű bárány	darab
	HUF/kg élősúly
ebből 20–24 kg között	darab
	HUF/kg élősúly
Nehéz bárány	darab	1 430	1 089	1 037	72,52	95,22
	HUF/kg élősúly	1 396,70	1482,56	1 504,31	107,70	101,47
Vágóbárány összesen	darab	2 063	1 617	1 444	70,00	89,3
	HUF/kg élősúly	1 439,23	1516,19	1 542,70	107,19	101,75

... = Adatvédelmi korlátok miatt nem közölhető adat.

Forrás: AKI PÁIR

11. táblázat: **A nehéz bárány (13 kg-nál nagyobb vágott súly) ára az Európai Unióban**

EUR/100kg vágott súly

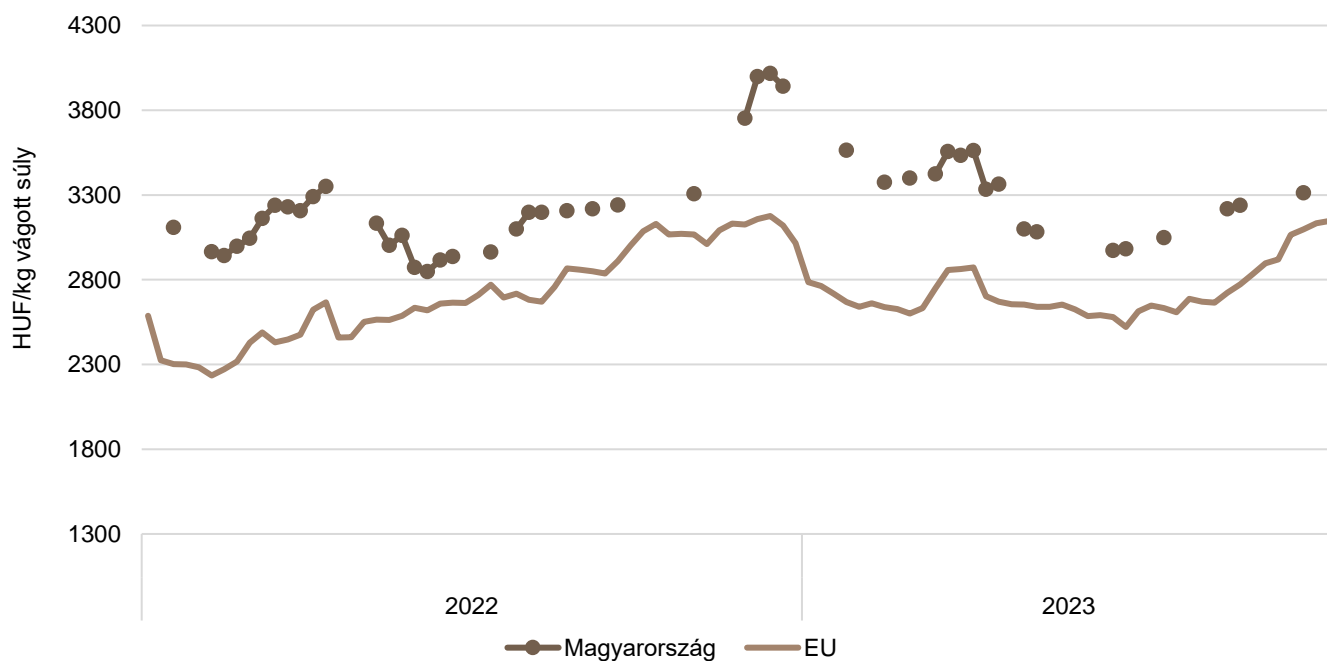
	2022. 42. hét	2023. 41. hét	2023. 42. hét	2023. 42. hét/ 2022. 42. hét (százalék)	2023. 42. hét/ 2023. 41. hét (százalék)
Magyarország	717,22	814,59	836,64	116,65	102,71
Belgium	699,50	674,40	649,40	92,84	96,29
Dánia	799,57	817,98	805,99	100,80	98,53
Németország	727,15	799,28	829,41	114,06	103,77
Spanyolország	796,00	820,00	834,00	104,77	101,71
Franciaország	789,41	965,83	943,12	119,47	97,65
Horvátország	613,29	616,59	623,47	101,66	101,12
Írország	717,22	814,59	836,64	116,65	102,71
Ciprus	496,00	727,00	729,00	146,98	100,28
Lettország	545,72	495,53	549,78	100,75	110,95
Litvánia	582,89	646,74	618,83	106,17	95,68
Hollandia	578,22	–	–	–	–
Ausztria	665,00	688,00	676,00	101,65	98,26
Portugália	678,33	665,00	665,00	98,03	100,00
Románia	311,58	387,41	345,03	110,74	89,06
Finnország	523,00	601,83	601,83	115,07	100,00
Svédország	588,28	571,51	569,39	96,79	99,63
EU	706,29	737,41	748,38	105,96	101,49

Forrás: Európai Bizottság

12. táblázat: **A könnyű bárány (13 kg-nál kisebb vágott súly) ára az Európai Unióban**

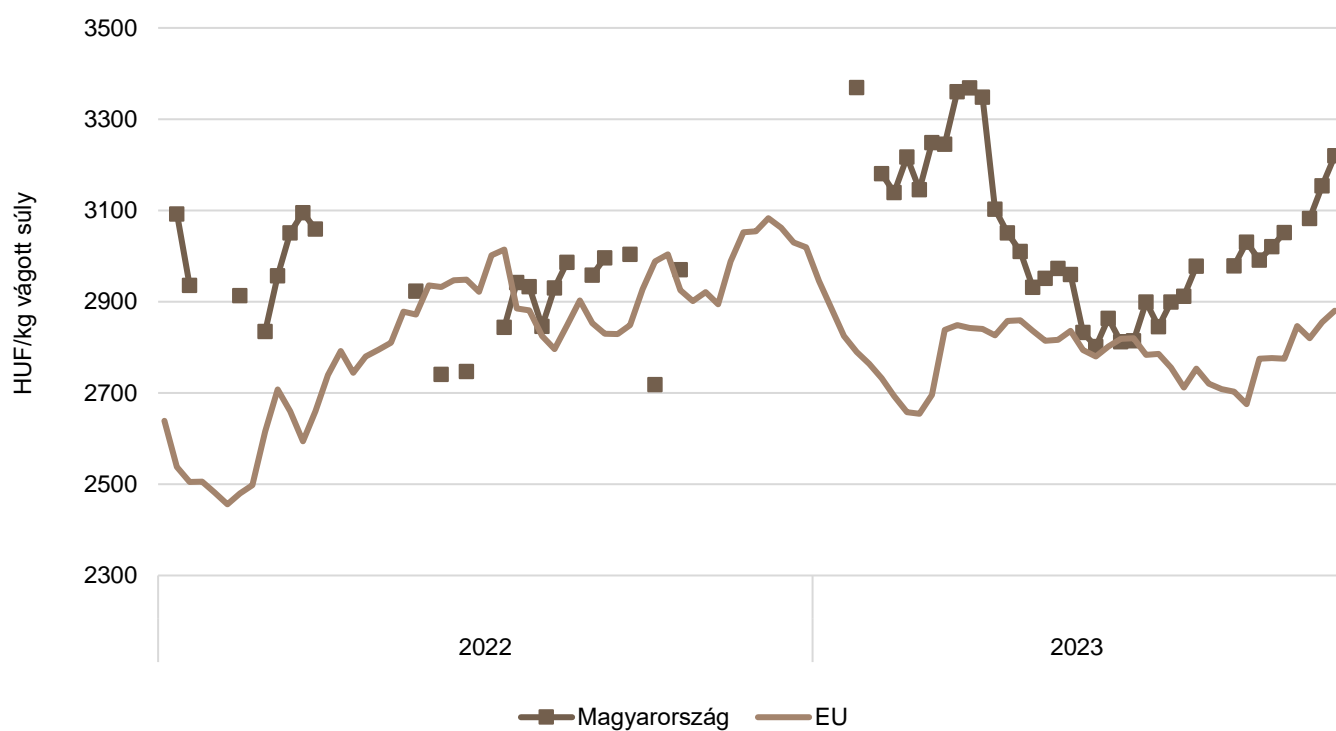
	EUR/100kg vágott súly				
	2022. 42. hét	2023. 41. hét	2023. 42. hét	2023. 42. hét/ 2022. 42. hét (százalék)	2023. 42. hét/ 2023. 41. hét (százalék)
Magyarország	–	–	–	–	–
Bulgária	753,86	917,28	–	–	–
Görögország	716,35	–	–	–	–
Spanyolország	741,69	851,04	869,13	117,18	102,13
Horvátország	826,55	989,63	1037,94	125,57	104,88
Olaszország	770,00	–	–	–	–
Portugália	872,46	937,04	943,46	108,14	100,69
Szlovénia	617,06	707,69	710,88	115,20	100,45
Szlovákia	–	–	–	–	–
EU	741,96	808,94	817,68	110,21	101,08

Forrás: Európai Bizottság

16. ábra: **A könnyű bárány heti termelői ára Magyarországon és az EU-ban (2022–2023)**

Forrás: Európai Bizottság, AKI PÁIR

17. ábra: **A nehéz bárány heti termelői ára Magyarországon és az EU-ban (2022–2023)**



Forrás: Európai Bizottság, AKI PÁIR

Nemzetközi előrevetítések

13. táblázat: **A világ hústermelése (2019–2023)**

ezer tonna

	2019	2020	2021 ^{a)}	2022 ^{b)}	2023 ^{b)}	2022/2021 (százalék)	2023/2022 (százalék)
Sertéshús							
Kína	42 550	36 340	47 500	51 000	52 000	107,37	101,96
Európai Unió	22 996	23 219	23 638	22 670	22 580	95,90	99,60
USA	12 543	12 845	12 560	12 321	12 410	98,10	100,72
Brazília	3 975	4 125	4 365	4 350	4 420	99,66	101,61
Hongkong	74	63	74	96	99	129,73	103,13
Fülöp-szigetek	1 585	1 115	1 000	950	1 000	95,00	105,26
Kanada	2 000	2 115	2 101	2 055	2 040	97,81	99,27
Japán	1 279	1 306	1 318	1 300	1 305	98,63	100,38
Dél-Korea	1 364	1 403	1 407	1 405	1 385	99,86	98,58
Mexikó	1 408	1 451	1 484	1 530	1 600	103,10	104,58
Egyéb	10 296	10 797	11 148	11 224	11 264	100,68	100,36
Összesen	101 030	95 759	107 607	109 846	110 975	102,08	101,03
Marha- és borjúhús							
USA	12 385	12 389	12 734	12 820	12 017	100,68	93,74
Brazília	10 050	9 975	9 750	10 350	10 450	106,15	100,97
Európai Unió	6 964	6 882	6 865	6 820	6 700	99,34	98,24
Kína	6 670	6 720	6 980	7 125	7 500	102,08	105,26
Japán	471	477	480	490	490	102,08	100,00
Argentína	3 125	3 170	3 000	3 080	3 050	102,67	99,03
Ausztrália	2 432	2 125	1 888	1 950	2 210	103,28	113,33
Mexikó	2 027	2 079	2 129	2 175	2 225	102,16	102,30
Új-Zéland	713	727	754	725	720	96,15	99,31
Dél-Korea	286	291	304	325	338	106,91	104,00
Kanada	1 342	1 314	1 385	1 385	1 375	100,00	99,28
Egyéb	11 143	10 581	11 213	11 228	11 260	100,13	100,29
Összesen	58 527	57 658	58 366	59 372	59 244	101,72	99,78

^{a)} Becslés.

^{b)} Előrevetítés.

Forrás: USDA

14. táblázat: **Az Európai Unió húspiacának kilátásai rövid távon (2018–2023)**

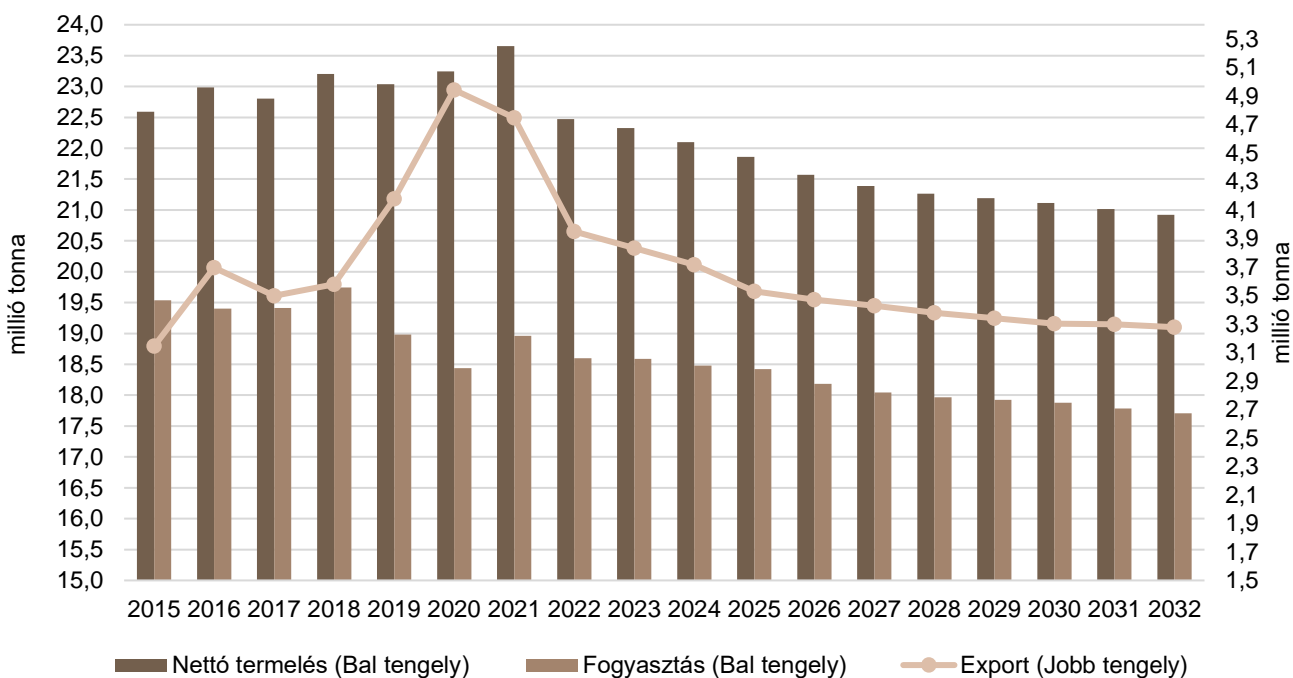
ezer tonna

	2018	2019	2020	2021	2022 ^{a)}	2023 ^{b)}	2022/2021 (százalék)	2023/2022 (százalék)
Sertéshús								
Nettó termelés	23 156	22 996	23 220	23 611	22 425	22 278	94,98	99,34
Import	167	162	159	98	124	146	126,51	117,40
Export	3 580	4 177	4 943	4 748	3 949	3 831	83,18	97,02
Fogyasztás	19 743	18 981	18 436	18 961	18 600	18 592	98,09	99,96
Egy főre jutó fogyasztás (kg)	34,5	33,1	32,2	33,1	32,1	32,0	97,04	99,59
Önellátottság (százalék)	117,5	121,4	126,1	124,7	120,8	120,1	96,85	99,39
Marha- és borjűhús								
Nettó termelés	7 067	6 964	6 903	6 882	6 842	6 828	99,42	99,80
Import	371	387	306	284	355	369	125,00	104,00
Export	595	577	593	567	561	567	99,00	101,00
Fogyasztás	6 843	6 774	6 617	6 599	6 636	6 631	100,56	99,92
Egy főre jutó fogyasztás (kg)	10,7	10,6	10,4	10,3	10,3	10,2	99,47	99,56
Önellátottság (százalék)	106,8	106,2	107,8	107,5	105,9	105,8	98,44	99,99
Juh- és kecskehús								
Nettó termelés	582	588	571	579	582	584	100,50	100,30
Import	172	162	153	126	139	144	110,00	104,00
Export	51	56	58	47	45	46	97,00	100,50
Fogyasztás	703	694	667	659	676	683	102,57	101,05
Egy főre jutó fogyasztás (kg)	1,4	1,4	1,3	1,3	1,3	1,3	101,46	100,68
Önellátottság (százalék)	89,9	93,1	94,1	95,5	93,0	92,2	97,43	99,08

^{a)} Becslés.^{b)} Előrevetítés.

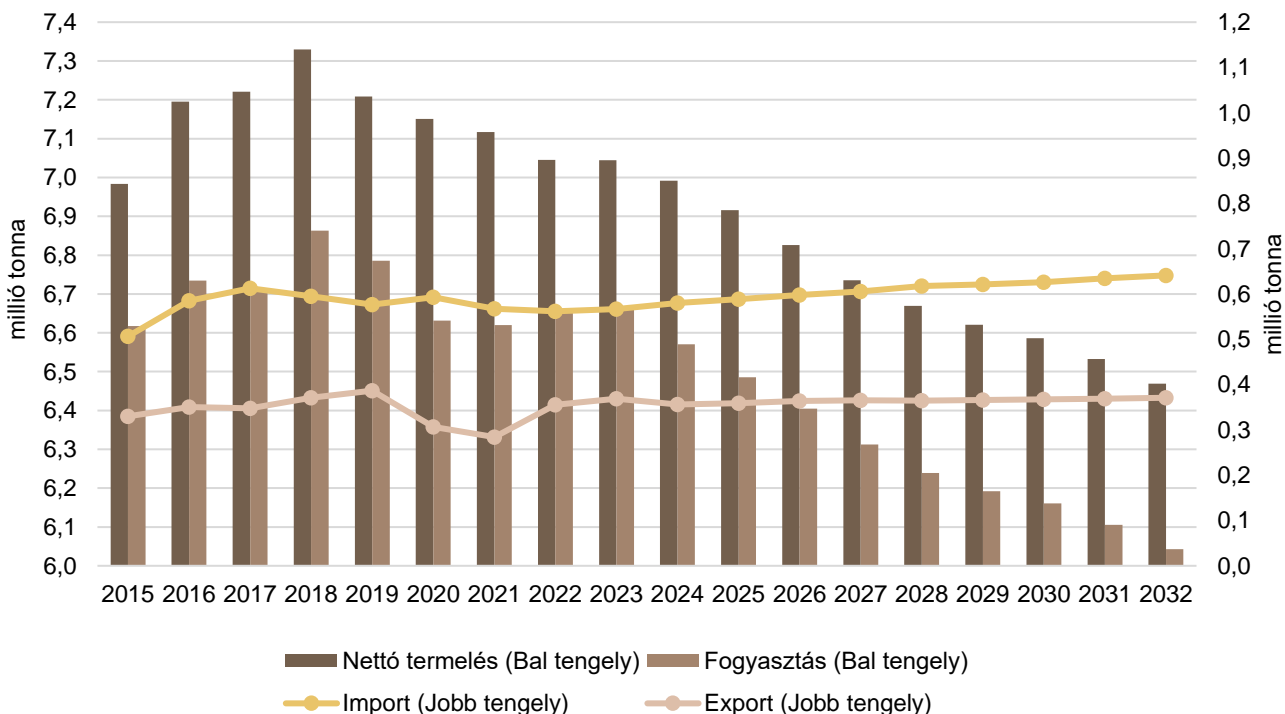
Forrás: Európai Bizottság

18. ábra: Az Európai Unió sertés-húspiacának kilátásai középtávon (2015–2032)



Forrás: Európai Bizottság

19. ábra: Az Európai Unió marha- és borjúhúspiacának kilátásai középtávon (2015–2032)



Forrás: Európai Bizottság

