

STATISZTIKAI JELENTÉSEK

**TÁJÉKOZTATÓ
JELENTÉS AZ ŐSZI
MEZŐGAZDASÁGI
MUNKÁKRÓL**

**2023. október 8-i operatív
jelentések alapján**

**TÁJÉKOZTATÓ JELENTÉS A ŐSZI
MEZŐGAZDASÁGI MUNKÁKRÓL
XXVIII. évfolyam • 5. szám • 2023
2023. október**

Megjelenik időszakosan

Felelős szerkesztő
Demeter Edit

Szerző
Molnár Piroska
molnar.piroska@aki.gov.hu

Kiadó



1093 Budapest, Zsil utca 3–5.
Telefon: +36 1 217 1011
www.aki.gov.hu
aki@aki.gov.hu

A kiadvány az Agrárközgazdasági Intézet
által üzemeltetett Agrárstatisztikai Információs
Rendszer adatai alapján készül.



Friss adatokért kérjük látogasson el az
[ASIR lekérdezhető adatok](#) felületre.

ISSN 1418 2130

A kiadványokkal kapcsolatban részletes
felvilágosítást ad:
Publikációs Csoport – publikacio@aki.gov.hu

Tartalomjegyzék

Összefoglaló	3
Summary	3
Őszi mezőgazdasági munkák helyzete	4
Információ az adatgyűjtésről	4
Őszi mezőgazdasági munkák helyzete 2023. október 8-án	4
Ábrák, táblázatok	6
Őszi mezőgazdasági munkák helyzete 2022. és 2023. október 8-án	9
Talaj-előkészítés őszi vetésű növények alá	10
Talaj-előkészítés tavaszi vetésű növények alá	11
Őszi vetés összesen	12
KAL01–27 Gabonafélék vetése	13
KAL01 Őszi búza vetése	14
KAL04 Őszi durumbúza vetése	15
KAL15 Rózsa vetése	16
KAL27 Őszi tritikálé	17
KAL17 Őszi árpa vetése	18
IND03 Őszi káposztarepce vetése	19
RIZ03 Rizs betakarítása (indián rizs nélkül)	20
BUR01 Burgonya betakarítása	21
CUK01 Cukorrépa betakarítása	22
PIL11, 12, 14 Bab betakarítása	23
PIL15, 16, 18, 19, 21, 22 Csillagfürt betakarítása	24
IND07 Olajlen betakarítása	25
IND01 Szója betakarítása	26
IND23–24 Napraforgó betakarítása	27
DBU01, DVI02 Dohány betakarítása	28
KAL21 Kukorica betakarítása (hibrid vetőmag nélkül)	29
KAL25 Hibridkukorica-vetőmag betakarítása	30
KAL24 Silókukorica betakarítása	31
KAL32 Szemescirok	32
KAL33 Silócirok	33
KAL23 Csemegekukorica betakarítása	34
VEG04, VEG06 Fejes káposzta, vörös káposzta	35
VEG33 Paradicsom betakarítása	36
VEG43 Zöldpaprika betakarítása	37
VEG44 Fűszerpaprika betakarítása	38
VEG15 Vöröshagyma betakarítása	39
ULT01 Alma betakarítása	40
ULT08 Dió betakarítása	41
ULT15 Körte betakarítása	42
ULT06 Szilva betakarítása	43
ULT29 Csemegezőlő betakarítása	44
ULT19-20 Borszőlő betakarítása	45



Összefoglaló

Az őszi vetésű növények tervezett területe idén 1,67 millió hektár, melynek 53,3 százalékán megtörtént a talaj-előkészítés. A tavaszi vetésű növények tervezett területe 1,58 millió hektár, ahol a talaj-előkészítési munkák 2,8 százalékon álltak a jelentés időpontjában.

Az őszi gabonafélék vetését 1,46 millió hektáron tervezik, és 278 ezer hektáron, a tervezett terület 19,1 százalékán végeztek a vetéssel október 8-ig. Az elvégzett munka a tervezetthez képest a rozs vetésénél 64,9, az őszi árpánál 30,8, a tritikálénál 32,2, az őszi búzánál pedig 11,8 százalék volt.

A jelentésben kiemelt zöldségfélék egy részének betakarítása a végéhez közeledik, a termésátlagok tekintetében – a fűszerpaprika kivételével – mindenhol növekedés tapasztalható. Az őszi betakarítású gyümölcsök közül a szőlő és a szilva szedése mutatta a legmagasabb készültségi fokot, 85 és 97 százalékon állt a jelentés időpontjában. A legnagyobb volumenben termesztett gyümölcs, a téli alma szedése 64,9 százalékon állt a jelentés napján, a termésátlag (21,6 tonna/hektár) pedig az előző évi mennyiség több mint kétszeresére nőtt.

Summary

This year, the planned area under winter crops is 1.67 million hectares, 53.3 per cent of which have been prepared. The planned area for summer crops is 1.58 million hectares, with 2.8 per cent of the area under land preparation at the time of reporting.

Fall cereal crops are planned to be sown on 1.46 million hectares, and 278 thousand hectares, 19.1 per cent of the planned area, were finished with sowing by 8th October. The completed work was 64.9 per cent of the planned sowing for rye, 30.8 per cent for winter barley, 32.2 per cent for triticale and 11.8 per cent for winter wheat.

Harvesting of some of the vegetables highlighted in the report is coming to an end, with yield averages increasing everywhere except for red peppers. Among the fruits harvested in autumn, grape and plum picking showed the highest levels of readiness, at 85 and 97 per cent respectively at the time of the report. Harvesting of the largest volume fruit, winter apples, was at 64.9 per cent on the day of the report, with the average yield (21.6 tonnes per hectare) more than double the previous year's level.

Őszi mezőgazdasági munkák helyzete

Információ az adatgyűjtésről

A kiadvány a Tájékoztató jelentés a tavaszi, nyári és őszi mezőgazdasági munkákról című, 1253-as nyilvántartási számú Országos Statisztikai Adatfelvételi Program (OSAP) keretében végzett adatgyűjtés alapján készült.

Az adatgyűjtés az 5/2018. (II. 23.) FM rendelet alapján történik a termésbecslésről, állapotminősítésről, valamint a mezőgazdasági munkák állásáról szóló jelentéssel kapcsolatos adatszolgáltatásról.

A statisztika célja aktuális helyzetkép felvázolása az adott évi őszi mezőgazdasági munkákról vármegyei bontásban a főbb növényfajokra vonatkozóan. Mindhárom évszakban két jelentés készül, az első előzetes, a második (1 hónappal később) véglegeshez közeli adatokat közöl. Az őszi tervezett munka 2019-től az egységes kérelemben (SAPS) foglalt számokat jelöli. A betakarított termés nagyságának megállapítása becslésen alapul. A végleges jelentések készítésekor mód nyílik az előző időszak adatainak esetenkénti felülvizsgálatára.

Az adatgyűjtés több mint 20 éve folyik, és ezalatt az idő alatt több módosításra, illetve fejlesztésre is sor került. Az adatfelvétel 2017-től a hasznosítási kódokkal történik. Az adatszolgáltatói terhek csökkentése érdekében az adatszolgáltatók 2018-tól mentesültek az adatszolgáltatás kötelezettsége alól, így másodlagos forrásból, adatátvétellel a Nemzeti Agrárgazdasági Kamara (NAK) falugazdászai által begyűjtött összesített információk kerülnek feldolgozásra a kiadványban.

Őszi mezőgazdasági munkák helyzete 2023. október 8-án

Az október 8-i tárgyidőpontra vonatkozó operatív jelentések adatai alapján az őszi vetésű növények tervezett területe idén 1,67 millió hektár, melynek 53,3 százalékán megtörtént a talaj-előkészítés. A tavaszi vetésű növények tervezett területe 1,58 millió hektár, ahol a talaj-előkészítési munkák 2,8 százalékon álltak a jelentés időpontjában.

Az őszi gabonafélék vetését 1,46 millió hektáron tervezik, és 278 ezer hektáron – a tervezett terület 19,1 százalékán – végeztek a vetéssel október 8-ig. Az elvégzett munka a tervezetthez képest a rozs vetésénél 64,9, az őszi árpánál 30,8, a tritikálnál 32,2, az őszi búzánál pedig 11,8 százalék volt. Az őszi búza (durumbúza nélkül) tervezett vetésterülete 973 ezer hektár, amelyből 115 ezer hektáron fejeződött be a vetés. Az őszi búza esetében az elvetett terület nagysága a 2022. évihez viszonyítva egész Magyarországon nőtt, a legnagyobb mértékben az Észak-Magyarország régióban (2. ábra). Az őszi árpa elvetett területének nagysága a Dél-Alföld régió kivételével bővült az előző évhez képest (3. ábra).

Az őszi káposztarepce vetését 185 ezer hektáron tervezték a gazdák ebben az idényben (4. ábra), és október 8-ra el is végezték a munka 99,3 százalékát.

A burgonya vetésterületének 94,4 százalékán már betakarították a termést, az országos termésátlag 27,6 tonna hektáronként, 23 százalékkal növekedett a 2022. évihez képest (5. ábra). A termésátlagot tekintve a szórás nagyon nagy, a legalacsonyabb Tolna vármegyében (14,8 tonna/hektár), a legmagasabb Komárom vármegyében (39 tonna/hektár) volt.

A szója betakarítása 62,2 százalékon állt a jelentés napján, az 58,4 ezer hektáron vetett növény 36,3 ezer hektáron takarították be október 8-ig, 3 tonna/hektár termésátlaggal (6. ábra).

A napraforgó vetésterületének 97,7 százalékát már learatták, eddig összesen 661,3 ezer hektárról 2 millió tonna napraforgót takarítottak be (7. ábra). Az országos termésátlag az előző évi szinthez képest nőtt, 2,9 tonna/hektár lett (6. ábra). A legalacsonyabb termésátlagot Baranya és Csongrád-Csanád vármegyéből (2,5 tonna/hektár), a legmagasabbat Tolna vármegyéből (3,5 tonna/hektár) jelentették.

A cukorrépa 14,8 ezer hektáros termőterületének 18,4 százalékát takarították be, az eddigi hozam hektáronként 54,6 tonna körül alakult, amely a 2022. évi eredményhez képest 19,6 százalékkal emelkedett.

A kukorica hazai 2023. évi termőterülete 746,3 ezer hektár, amelyből október 8-ig 327,2 ezer hektárt, a teljes terület 43,8 százalékát aratták le. A termésátlag a bázisévhez képest nagymértékben (több mint kétszeresére) nőtt, 7,4 tonna körül alakult hektáronként. A legalacsonyabb termésátlagot Csongrád-Csanád vármegyében (5 tonna/hektár), a legmagasabbat Vas vármegyében (9,8 tonna/hektár) érték el a termelők, a vármegyék között a szórás jelentős volt.

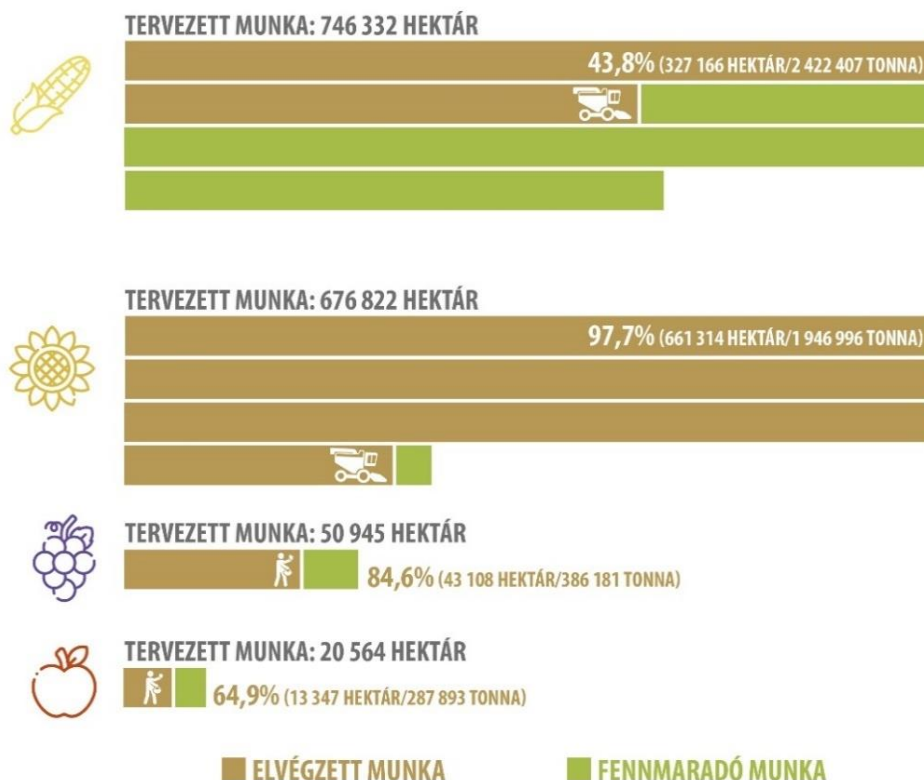
A vetőmag-kukorica betakarítása a teljes terület (25,1 ezer hektár) 72,6 százalékán történt meg a jelentés napjáig, a termésátlag 3,3 tonna/hektár lett, ami 40 százalékkal haladta meg az előző évi eredményt.

A silókukorica betakarítása 99,6 százalékon állt, termésátlaga 30,6 tonna/hektár, 80 százalékkal több, mint egy évvel korábban.

A jelentésben kiemelt zöldségfélék egy részének betakarítása a végéhez közeledik, a termésátlagok tekintetében – a fűszerpaprika kivételével – mindenhol növekedés tapasztalható. A legkisebb mértékű bővülés a paradicsom és a vöröshagyma (+12,8 százalék) estében történt. A csemegekukorica termésátlaga 16 tonna volt hektáronként, a tavalyihoz képest másfélszeresére nőtt.

Az őszi betakarítású gyümölcsök közül a szőlő és a szilva szedése mutatta a legmagasabb készütségi fokot, 85 és 97 százalékon állt a jelentés időpontjában. A szilva termésátlaga közel 7,8 tonna volt hektáronként, 8,3 százalékkal kevesebb a 2022. évinél. A legnagyobb volumenben termesztett gyümölcs, a téli alma szedése 64,9 százalékon állt a jelentés napján, a termésátlag (21,6 tonna/hektár) pedig az előző évi mennyiség több mint kétszeresére nőtt. Körtéből közel 10 tonna termett hektáronként, 9,7 százalékkal több, mint 2022-ben.

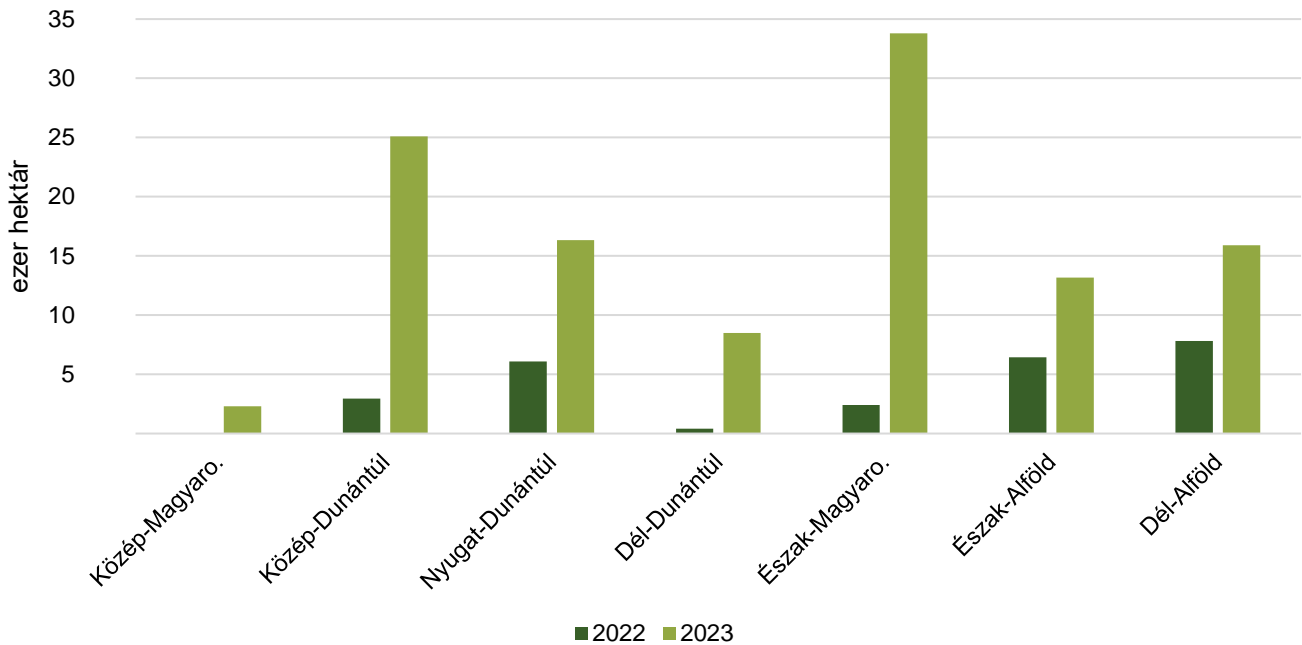
1. ábra: **Néhány fontosabb növény betakarított területének aránya és terméseredménye a 2023. október 8-i operatív jelentés alapján**



Forrás: NAK-felmérés alapján az AKI Agrárstatisztikai Osztályán készült összeállítás.

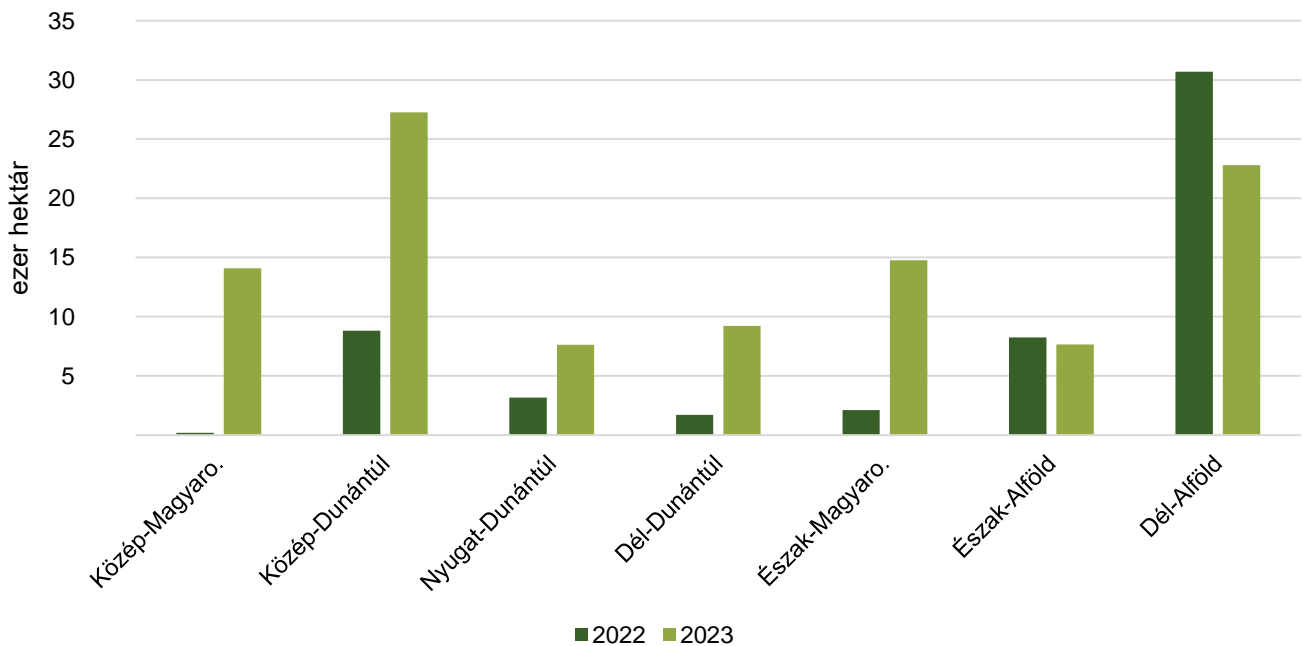
Ábrák, táblázatok

2. ábra: **Az őszi búza (durumbúza nélkül) elvetett területének alakulása régióként 2022–2023 októberében**



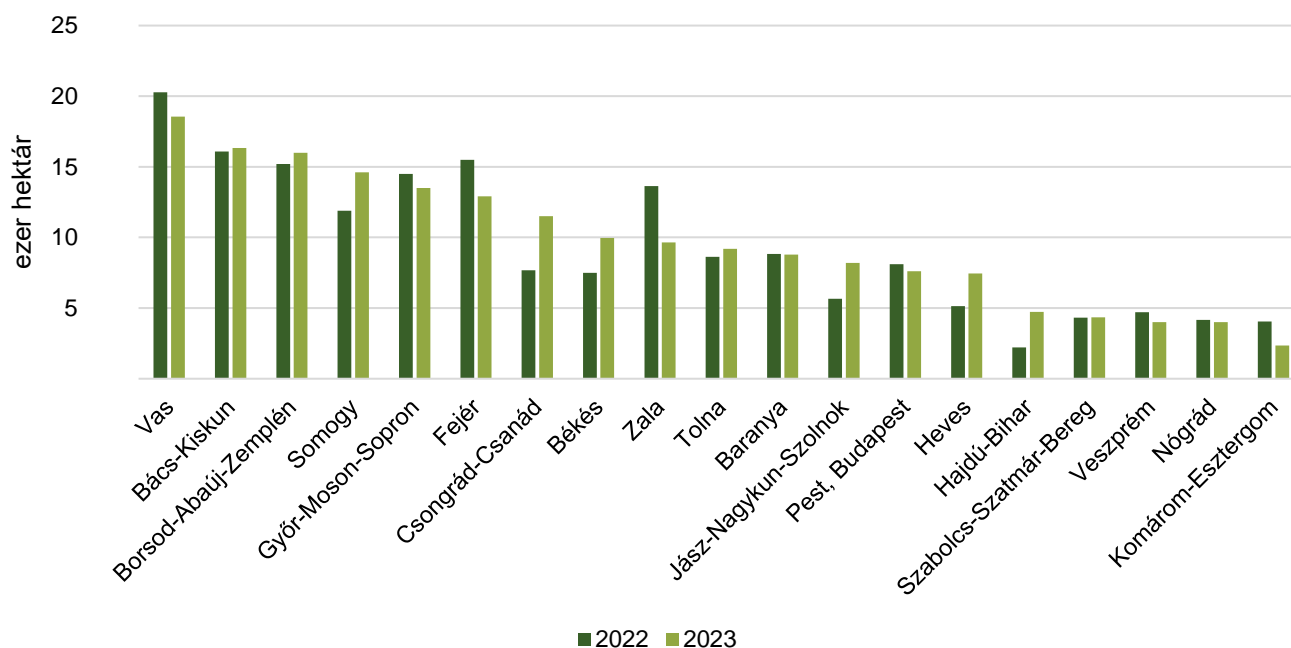
Megjegyzés: Az adatok a 2022. és 2023. október 8-i állapotot tükrözik.
 Forrás: NAK-felmérés alapján az AKI Agrárstatisztikai Osztályán készült összeállítás

3. ábra: **Az őszi árpa elvetett területének alakulása régióként 2022–2023 októberében**



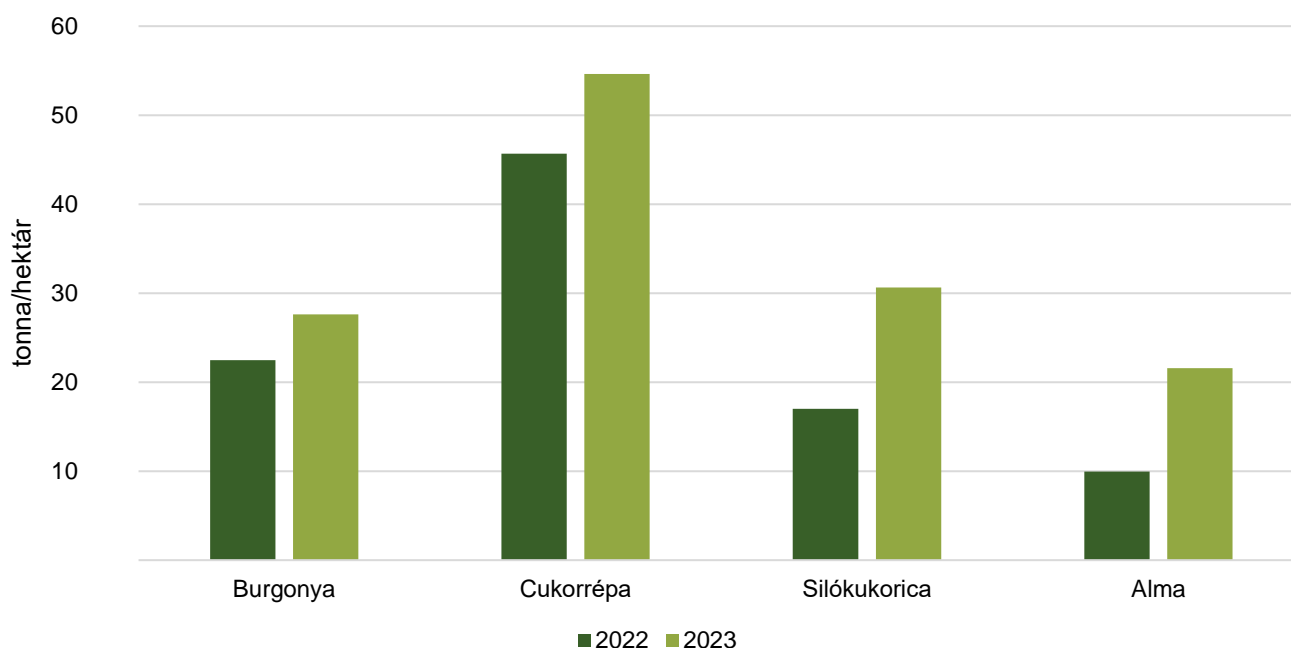
Megjegyzés: Az adatok a 2022. és 2023. október 8-i állapotot tükrözik.
 Forrás: NAK-felmérés alapján az AKI Agrárstatisztikai Osztályán készült összeállítás

4. ábra: A repce elvetett területének alakulása 2022–2023 októberében



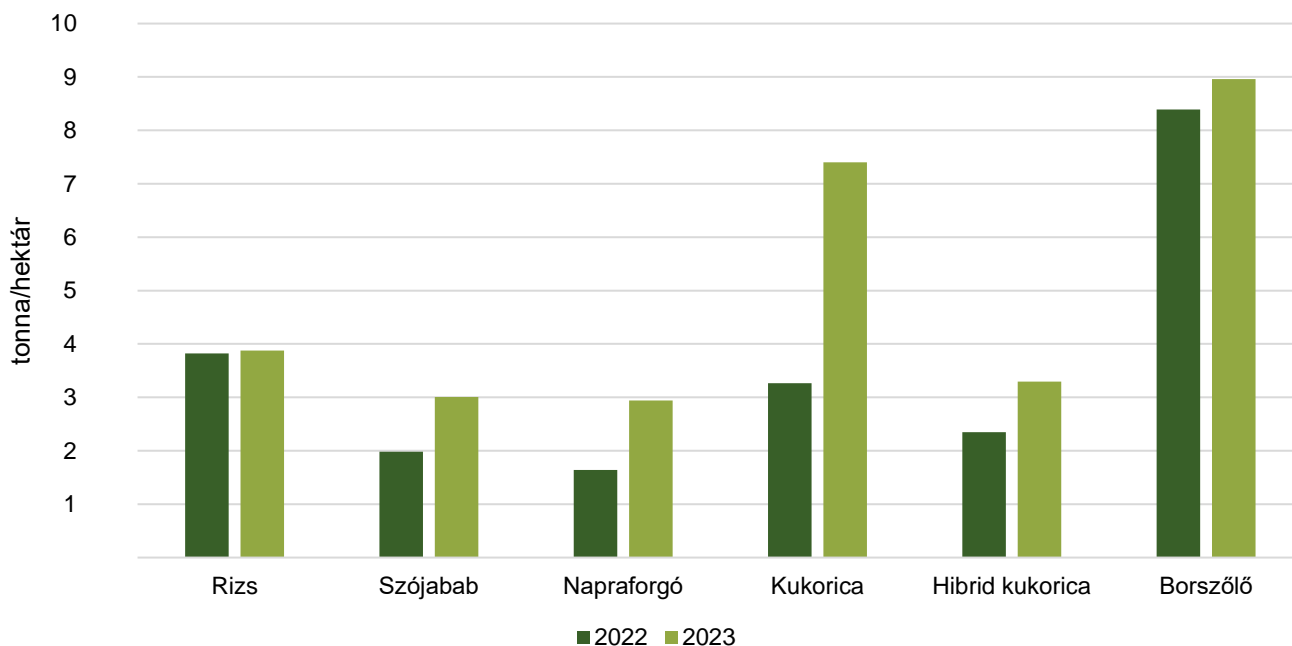
Megjegyzés: Az adatok a 2022. és 2023. október 8-i állapotot tükrözik.
 Forrás: NAK-felmérés alapján az AKI Agrárstatisztikai Osztályán készült összeállítás

5. ábra: A betakarított növények termésátlagának alakulása 2022–2023 októberében



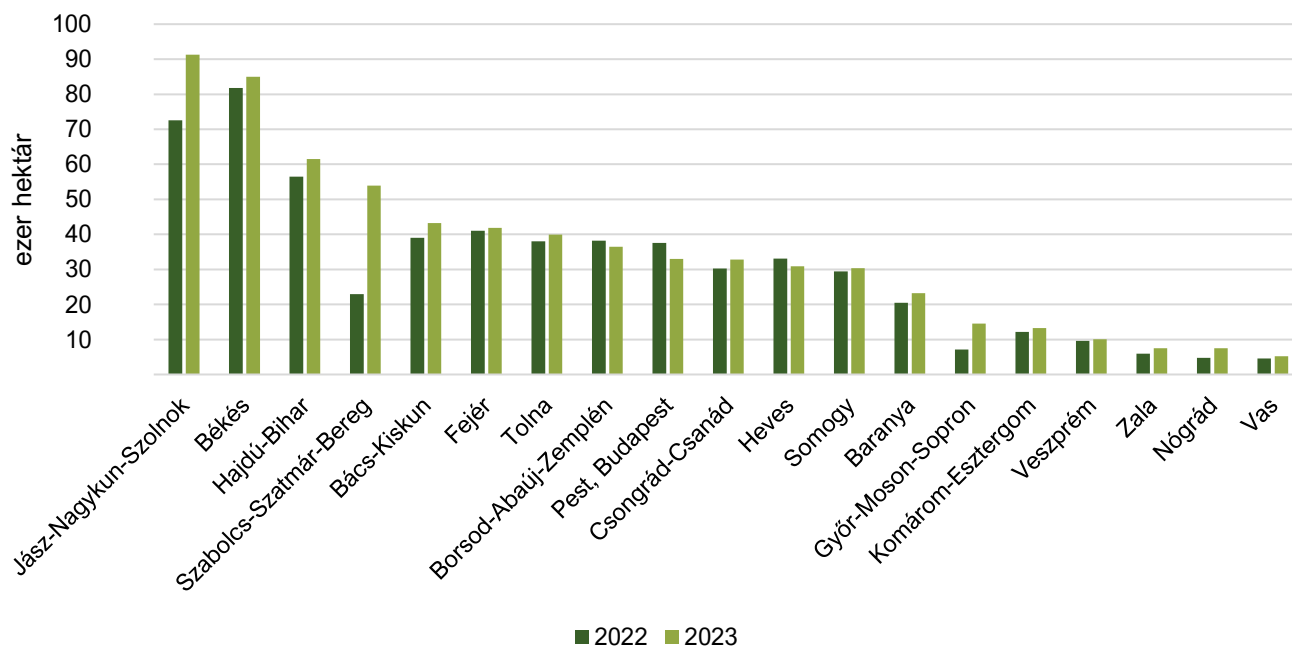
Megjegyzés: Az adatok a 2022. és 2023. október 8-i állapotot tükrözik.
 Forrás: NAK-felmérés alapján az AKI Agrárstatisztikai Osztályán készült összeállítás

6. ábra: **A betakarított növények termésátlagának alakulása 2022–2023 októberében**



Megjegyzés: Az adatok a 2022. és 2023. október 8-i állapotot tükrözik.
 Forrás: NAK-felmérés alapján az AKI Agrárstatisztikai Osztályán készült összeállítás

7. ábra: **A napraforgó betakarított területének alakulása 2022–2023 októberében**



Megjegyzés: Az adatok a 2022. és 2023. október 8-i állapotot tükrözik.
 Forrás: NAK-felmérés alapján az AKI Agrárstatisztikai Osztályán készült összeállítás

Őszi mezőgazdasági munkák helyzete 2022. és 2023. október 8-án

Megnevezés	Tervezett munka hektár		Elvégzett munka hektár		Betakarított termés tonna		Betakarított terület százalék		Termés-átlag kg/ha	
	2022	2023	2022	2023	2022	2023	2022	2023	2022	2023
I. TALAJ-ELŐKÉSZÍTÉS										
Őszi vetésű növények alá	1 648 468	1 672 652	622 969	891 183	—	—	37,8	53,3	—	—
Tavaszi vetésű növények alá	1 613 258	1 577 583	227 766	44 318	—	—	14,1	2,8	—	—
II. ŐSZI VETÉS										
Őszi vetés összesen	1 688 026	1 642 645	285 651	462 079	—	—	16,9	28,1	—	—
KAL01–27 Gabonafélék vetése	1 466 309	1 457 737	109 235	278 405	—	—	7,4	19,1	—	—
KAL01 Őszi búza	1 007 394	972 737	26 094	115 103	—	—	2,6	11,8	—	—
KAL04 Őszi durumbúza	19 536	31 692	111	9 753	—	—	0,6	30,8	—	—
KAL15 Rozs	36 361	37 669	14 001	24 465	—	—	38,5	64,9	—	—
KAL27 Őszi tritikálé	70 478	79 534	14 092	25 645	—	—	20,0	32,2	—	—
KAL17 Őszi árpa	332 540	336 105	54 937	103 439	—	—	16,5	30,8	—	—
IND03 Őszi káposztarepce	186 132	185 058	178 119	183 674	—	—	95,7	99,3	—	—
III. BETAKARÍTÁS										
RIZ03 Rizs (indian rizs nélkül)	2 335	2 333	864	1 430	3 303	5 540	37,0	61,3	3 823	3 874
BUR02 Burgonya, télálló	6 407	5 859	5 714	5 529	128 440	152 692	89,2	94,4	22 478	27 617
CUK01 Cukorrépa	9 741	14 783	209	2 727	9 548	148 963	2,1	18,4	45 684	54 625
PIL11, 12, 14 Bab	279	416	266	373	477	785	95,5	89,7	1 794	2 104
PIL15–23 Csillagfűrt	194	258	187	194	204	351	96,5	75,1	1 090	1 811
IND07 Olajlen	1 208	2 309	1 043	2 050	1 240	3 169	86,4	88,8	1 188	1 546
IND01 Szójabab	67 636	58 387	23 637	36 324	46 915	109 262	34,9	62,2	1 985	3 008
IND23–24 Napraforgó összesen	689 774	676 822	585 068	661 314	959 245	1 946 996	84,8	97,7	1 640	2 944
DBU01, DIV02 Dohány	2 852	2 570	2 084	2 430	2 187	3 600	73,1	94,6	1 049	1 482
KAL21 Kukorica (hibrid vetőmag nélkül, májusi morzsoltra átszámítva)	941 603	746 332	237 685	327 166	775 856	2 422 407	25,2	43,8	3 264	7 404
KAL25 Hibrid kukorica	27 222	25 056	18 034	18 197	42 381	59 949	66,2	72,6	2 350	3 294
KAL24 Silókukorica (fő- és másodvetésű együtt)	56 924	53 914	54 989	53 698	935 045	1 645 190	96,6	99,6	17 004	30 638
KAL32 Szemescirok	—	37 900	—	21 363	—	108 162	0,0	56,4	0	5 063
KAL33 Silócirok	—	11 421	—	10 390	—	274 741	0,0	91,0	0	26 443
Zöldségfélék:										
KAL23 Csemegekukorica	27 336	25 928	24 851	23 206	269 221	372 536	90,9	89,5	10 833	16 053
VEG04, VEG06 fejes káposzta, vörös káposzta	—	1 073	—	554	—	14 996	0,0	51,6	0	27 069
VEG33 Paradicsom	1 621	1 465	1 438	1 300	58 968	60 144	88,7	88,7	41 007	46 265
VEG43 Paprika	1 062	953	1 030	938	19 187	22 980	96,9	98,5	18 636	24 499
VEG44 Fűszerpaprika	1 138	950	776	714	8 880	6 909	68,2	75,1	11 443	9 676
VEG15 Őszi vöröshagyma	1 360	1 415	1 278	1 141	25 311	25 496	93,9	80,6	19 805	22 345
Gyümölcsök:										
ULT01, HAG01 Alma	21 511	20 564	10 813	13 347	107 686	287 893	50,3	64,9	9 959	21 570
ULT08, HAG08 Dió	9 251	9 385	5 292	5 306	8 741	6 652	57,2	56,5	1 652	1 254
ULT15, HAG15 Körte	1 852	1 792	1 299	1 459	11 690	14 395	70,1	81,4	8 998	9 866
ULT06, HAG06 Szilva	6 007	5 848	5 698	5 661	48 388	44 085	94,8	96,8	8 492	7 787
ULT29 Csemegegyümölcs	373	371	352	340	3 054	3 003	94,5	91,6	8 677	8 831
ULT19–20 Borszőlő	51 882	50 945	45 650	43 108	382 907	386 181	88,0	84,6	8 388	8 958

Forrás: NAK-felmérés alapján az AKI Agrárstatisztikai Osztályán készült összeállítás

Talaj-előkészítés őszi vetésű növények alá

Területi egység	Tervezett munka hektár	Elvégzett munka hektár	Elvégzett munka a tervezett %-ában
Pest, Budapest	88 651	40 850	46,1
Közép-Magyarország	88 651	40 850	46,1
Fejér	107 843	42 058	39,0
Komárom-Esztergom	35 190	25 400	72,2
Veszprém	43 700	32 000	73,2
Közép-Dunántúl	186 733	99 458	53,3
Győr-Moson-Sopron	110 500	67 500	61,1
Vas	86 335	23 460	27,2
Zala	36 180	30 200	83,5
Nyugat-Dunántúl	233 015	121 160	52,0
Baranya	93 844	51 614	55,0
Somogy	73 350	24 500	33,4
Tolna	80 540	41 210	51,2
Dél-Dunántúl	247 734	117 324	47,4
Borsod-Abaúj-Zemplén	104 580	78 000	74,6
Heves	70 080	39 350	56,2
Nógrád	20 700	12 000	58,0
Észak-Magyarország	195 360	129 350	66,2
Hajdú-Bihar	79 815	38 280	48,0
Jász-Nagykun-Szolnok	159 401	59 970	37,6
Szabolcs-Szatmár-Bereg	45 297	28 766	63,5
Észak-Alföld	284 513	127 016	44,6
Bács-Kiskun	165 590	89 088	53,8
Békés	164 700	109 505	66,5
Csongrád-Csanád	106 356	57 432	54,0
Dél-Alföld	436 646	256 025	58,6
Mindösszesen	1 672 652	891 183	53,3

Megjegyzés: Az adatok a 2023. október 8-i állapotot tükrözik.

Forrás: NAK-felmérés alapján az AKI Agrárstatisztikai Osztályán készült összeállítás

Talaj-előkészítés tavaszi vetésű növények alá

Területi egység	Tervezett munka hektár	Elvégzett munka hektár	Elvégzett munka a tervezett %-ában
Pest, Budapest	79 500	3 620	4,6
Közép-Magyarország	79 500	3 620	4,6
Fejér	136 770	3 610	2,6
Komárom-Esztergom	39 975	–	0,0
Veszprém	38 000	500	1,3
Közép-Dunántúl	214 745	4 110	1,9
Győr-Moson-Sopron	115 500	1 500	1,3
Vas	59 526	130	0,2
Zala	15 810	–	0,0
Nyugat-Dunántúl	190 836	1 630	0,9
Baranya	84 764	–	0,0
Somogy	98 000	–	0,0
Tolna	40 278	80	0,2
Dél-Dunántúl	223 042	80	0,0
Borsod-Abaúj-Zemplén	78 000	7 800	10,0
Heves	25 000	480	1,9
Nógrád	10 000	5 000	50,0
Észak-Magyarország	113 000	13 280	11,8
Hajdú-Bihar	113 500	2 410	2,1
Jász-Nagykun-Szolnok	119 222	1 607	1,3
Szabolcs-Szatmár-Bereg	146 854	2 880	2,0
Észak-Alföld	379 576	6 897	1,8
Bács-Kiskun	82 140	2 990	3,6
Békés	199 100	5 973	3,0
Csongrád-Csanád	95 644	5 738	6,0
Dél-Alföld	376 884	14 701	3,9
Mindösszesen	1 577 583	44 318	2,8

Megjegyzés: Az adatok a 2023. október 8-i állapotot tükrözik.

Forrás: NAK-felmérés alapján az AKI Agrárstatisztikai Osztályán készült összeállítás

Őszi vetés összesen

Területi egység	Tervezett munka hektár	Elvégzett munka hektár	Elvégzett munka a tervezett %-ában
Pest, Budapest	92 600	35 610	38,5
Közép-Magyarország	92 600	35 610	38,5
Fejér	110 573	41 363	37,4
Komárom-Esztergom	36 810	18 610	50,6
Veszprém	44 150	23 880	54,1
Közép-Dunántúl	191 533	83 853	43,8
Győr-Moson-Sopron	86 500	36 250	41,9
Vas	85 095	23 712	27,9
Zala	36 180	16 210	44,8
Nyugat-Dunántúl	207 775	76 172	36,7
Baranya	93 844	12 526	13,3
Somogy	74 500	22 360	30,0
Tolna	81 379	16 352	20,1
Dél-Dunántúl	249 723	51 238	20,5
Borsod-Abaúj-Zemplén	104 900	50 580	48,2
Heves	70 080	19 972	28,5
Nógrád	20 700	10 230	49,4
Észak-Magyarország	195 680	80 782	41,3
Hajdú-Bihar	79 865	14 671	18,4
Jász-Nagykun-Szolnok	161 451	14 456	9,0
Szabolcs-Szatmár-Bereg	45 257	16 002	35,4
Észak-Alföld	286 573	45 129	15,7
Bács-Kiskun	142 008	26 550	18,7
Békés	167 000	22 675	13,6
Csongrád-Csanád	109 753	40 070	36,5
Dél-Alföld	418 761	89 295	21,3
Mindösszesen	1 642 645	462 079	28,1

Megjegyzés: Az adatok a 2023. október 8-i állapotot tükrözik.

Forrás: NAK-felmérés alapján az AKI Agrárstatisztikai Osztályán készült összeállítás

KAL01–27 Gabonafélék vetése

Területi egység	Tervezett munka hektár	Elvégzett munka hektár	Elvégzett munka a tervezett %-ában
Pest, Budapest	85 000	28 010	33,0
Közép-Magyarország	85 000	28 010	33,0
Fejér	97 661	28 451	29,1
Komárom-Esztergom	34 470	16 270	47,2
Veszprém	40 150	19 880	49,5
Közép-Dunántúl	172 281	64 601	37,5
Győr-Moson-Sopron	73 150	22 750	31,1
Vas	66 290	5 147	7,8
Zala	26 530	6 560	24,7
Nyugat-Dunántúl	165 970	34 457	20,8
Baranya	84 973	3 744	4,4
Somogy	59 900	7 760	13,0
Tolna	72 192	7 165	9,9
Dél-Dunántúl	217 065	18 669	8,6
Borsod-Abaúj-Zemplén	88 900	34 580	38,9
Heves	62 780	12 522	19,9
Nógrád	16 700	6 230	37,3
Észak-Magyarország	168 380	53 332	31,7
Hajdú-Bihar	74 925	9 931	13,3
Jász-Nagykun-Szolnok	153 264	6 269	4,1
Szabolcs-Szatmár-Bereg	40 907	11 652	28,5
Észak-Alföld	269 096	27 852	10,4
Bács-Kiskun	125 675	10 217	8,1
Békés	156 500	12 700	8,1
Csongrád-Csanád	97 770	28 567	29,2
Dél-Alföld	379 945	51 484	13,6
Mindösszesen	1 457 737	278 405	19,1

Megjegyzés: Az adatok a 2023. október 8-i állapotot tükrözik.

Forrás: NAK-felmérés alapján az AKI Agrárstatisztikai Osztályán készült összeállítás

KAL01 Őszi búza vetése

Területi egység	Tervezett munka hektár	Elvégzett munka hektár	Elvégzett munka a tervezett %-ában
Pest, Budapest	45 000	2 300	5,1
Közép-Magyarország	45 000	2 300	5,1
Fejér	70 027	13 006	18,6
Komárom-Esztergom	20 500	4 580	22,3
Veszprém	26 000	7 500	28,8
Közép-Dunántúl	116 527	25 086	21,5
Győr-Moson-Sopron	48 500	8 500	17,5
Vas	44 920	2 591	5,8
Zala	20 950	5 240	25,0
Nyugat-Dunántúl	114 370	16 331	14,3
Baranya	55 943	1 118	2,0
Somogy	47 750	5 730	12,0
Tolna	48 879	1 650	3,4
Dél-Dunántúl	152 572	8 498	5,6
Borsod-Abaúj-Zemplén	74 000	22 200	30,0
Heves	50 500	7 580	15,0
Nógrád	13 000	4 030	31,0
Észak-Magyarország	137 500	33 810	24,6
Hajdú-Bihar	55 710	5 130	9,2
Jász-Nagykun-Szolnok	107 852	3 087	2,9
Szabolcs-Szatmár-Bereg	24 656	4 956	20,1
Észak-Alföld	188 218	13 173	7,0
Bács-Kiskun	57 459	1 120	1,9
Békés	105 000	5 250	5,0
Csongrád-Csanád	56 091	9 535	17,0
Dél-Alföld	218 550	15 905	7,3
Mindösszesen	972 737	115 103	11,8

Megjegyzés: Az adatok a 2023. október 8-i állapotot tükrözik.

Forrás: NAK-felmérés alapján az AKI Agrárstatisztikai Osztályán készült összeállítás

KAL04 Őszi durumbúza vetése

Területi egység	Tervezett munka hektár	Elvégzett munka hektár	Elvégzett munka a tervezett %-ában
Pest, Budapest	3 200	660	20,6
Közép-Magyarország	3 200	660	20,6
Fejér	2 730	803	29,4
Komárom-Esztergom	1 620	950	58,6
Veszprém	450	280	62,2
Közép-Dunántúl	4 800	2 033	42,4
Győr-Moson-Sopron	7 500	5 500	73,3
Vas	1 210	985	81,4
Zala	–	–	–
Nyugat-Dunántúl	8 710	6 485	74,5
Baranya	–	–	–
Somogy	1 150	410	35,7
Tolna	839	30	3,6
Dél-Dunántúl	1 989	440	22,1
Borsod-Abaúj-Zemplén	320	–	0,0
Heves	–	–	–
Nógrád	–	–	–
Észak-Magyarország	320	0	0
Hajdú-Bihar	50	0	0
Jász-Nagykun-Szolnok	2 050	135	6,6
Szabolcs-Szatmár-Bereg	40	0	0
Észak-Alföld	2 140	135	6,3
Bács-Kiskun	4 186	–	0
Békés	2 300	–	0
Csongrád-Csanád	4 047	–	0
Dél-Alföld	10 533	–	0
Mindösszesen	31 692	9 753	30,8

Megjegyzés: Az adatok a 2023. október 8-i állapotot tükrözik.

Forrás: NAK-felmérés alapján az AKI Agrárstatisztikai Osztályán készült összeállítás

KAL15 Rozs vetése

Területi egység	Tervezett munka hektár	Elvégzett munka hektár	Elvégzett munka a tervezett %-ában
Pest, Budapest	6 800	5 800	85,3
Közép-Magyarország	6 800	5 800	85,3
Fejér	1 147	1 147	100,0
Komárom-Esztergom	360	360	100,0
Veszprém	2 200	2 200	100,0
Közép-Dunántúl	3 707	3 707	100,0
Győr-Moson-Sopron	3 150	2 500	79,4
Vas	720	232	32,2
Zala	155	100	64,5
Nyugat-Dunántúl	4 025	2 832	70,4
Baranya	1 264	366	29,0
Somogy	700	–	0
Tolna	301	50	16,6
Dél-Dunántúl	2 265	416	18,4
Borsod-Abaúj-Zemplén	580	230	39,7
Heves	80	72	90,0
Nógrád	1 000	600	60,0
Észak-Magyarország	1 660	902	54,3
Hajdú-Bihar	1 640	176	10,7
Jász-Nagykun-Szolnok	1 040	603	58,0
Szabolcs-Szatmár-Bereg	3 165	1 162	36,7
Észak-Alföld	5 845	1 941	33,2
Bács-Kiskun	8 030	5 874	73,2
Békés	700	350	50,0
Csongrád-Csanád	4 637	2 643	57,0
Dél-Alföld	13 367	8 867	66,3
Mindösszesen	37 669	24 465	64,9

Megjegyzés: Az adatok a 2023. október 8-i állapotot tükrözik.

Forrás: NAK-felmérés alapján az AKI Agrárstatisztikai Osztályán készült összeállítás

KAL27 Őszi tritikálé

Területi egység	Tervezett munka hektár	Elvégzett munka hektár	Elvégzett munka a tervezett %-ában
Pest, Budapest	10 600	5 150	48,6
Közép-Magyarország	10 600	5 150	48,6
Fejér	1 470	1 470	100,0
Komárom-Esztergom	2 890	2 150	74,4
Veszprém	3 000	2 900	96,7
Közép-Dunántúl	7 360	6 520	88,6
Győr-Moson-Sopron	1 500	750	50,0
Vas	2 550	244	9,6
Zala	1 025	180	17,6
Nyugat-Dunántúl	5 075	1 174	23,1
Baranya	2 582	103	4,0
Somogy	2 600	–	0
Tolna	1 165	–	0
Dél-Dunántúl	6 347	103	1,6
Borsod-Abaúj-Zemplén	4 500	3 150	70,0
Heves	1 800	–	0
Nógrád	1 200	700	58,3
Észak-Magyarország	7 500	3 850	51,3
Hajdú-Bihar	4 307	512	11,9
Jász-Nagykun-Szolnok	5 570	325	5,8
Szabolcs-Szatmár-Bereg	10 747	4 103	38,2
Észak-Alföld	20 624	4 940	24,0
Bács-Kiskun	13 089	947	7,2
Békés	3 500	350	10,0
Csongrád-Csanád	5 439	2 611	48,0
Dél-Alföld	22 028	3 908	17,7
Mindösszesen	79 534	25 645	32,2

Megjegyzés: Az adatok a 2023. október 8-i állapotot tükrözik.

Forrás: NAK-felmérés alapján az AKI Agrárstatisztikai Osztályán készült összeállítás

KAL17 Őszi árpa vetése

Területi egység	Tervezett munka hektár	Elvégzett munka hektár	Elvégzett munka a tervezett %-ában
Pest, Budapest	19 400	14 100	72,7
Közép-Magyarország	19 400	14 100	72,7
Fejér	22 287	12 025	54,0
Komárom-Esztergom	9 100	8 230	90,4
Veszprém	8 500	7 000	82,4
Közép-Dunántúl	39 887	27 255	68,3
Győr-Moson-Sopron	12 500	5 500	44,0
Vas	16 890	1 095	6,5
Zala	4 400	1 040	23,6
Nyugat-Dunántúl	33 790	7 635	22,6
Baranya	25 184	2 157	8,6
Somogy	7 700	1 620	21,0
Tolna	21 008	5 435	25,9
Dél-Dunántúl	53 892	9 212	17,1
Borsod-Abaúj-Zemplén	9 500	9 000	94,7
Heves	10 400	4 870	46,8
Nógrád	1 500	900	60,0
Észak-Magyarország	21 400	14 770	69,0
Hajdú-Bihar	13 218	4 113	31,1
Jász-Nagykun-Szolnok	36 752	2 119	5,8
Szabolcs-Szatmár-Bereg	2 299	1 431	62,2
Észak-Alföld	52 269	7 663	14,7
Bács-Kiskun	42 911	2 276	5,3
Békés	45 000	6 750	15,0
Csongrád-Csanád	27 556	13 778	50,0
Dél-Alföld	115 467	22 804	19,7
Mindösszesen	336 105	103 439	30,8

Megjegyzés: Az adatok a 2023. október 8-i állapotot tükrözik.

Forrás: NAK-felmérés alapján az AKI Agrárstatisztikai Osztályán készült összeállítás

IND03 Őszi káposztarepce vetése

Területi egység	Tervezett munka hektár	Elvégzett munka hektár	Elvégzett munka a tervezett %-ában
Pest, Budapest	7 600	7 600	100,0
Közép-Magyarország	7 600	7 600	100,0
Fejér	12 912	12 912	100,0
Komárom-Esztergom	2 340	2 340	100,0
Veszprém	4 000	4 000	100,0
Közép-Dunántúl	19 252	19 252	100,0
Győr-Moson-Sopron	13 500	13 500	100,0
Vas	18 805	18 565	98,7
Zala	9 650	9 650	100,0
Nyugat-Dunántúl	41 955	41 715	99,4
Baranya	8 871	8 782	99,0
Somogy	14 600	14 600	100,0
Tolna	9 187	9 187	100,0
Dél-Dunántúl	32 658	32 569	99,7
Borsod-Abaúj-Zemplén	16 000	16 000	100,0
Heves	7 300	7 450	102,1
Nógrád	4 000	4 000	100,0
Észak-Magyarország	27 300	27 450	100,6
Hajdú-Bihar	4 940	4 740	96,0
Jász-Nagykun-Szolnok	8 187	8 187	100,0
Szabolcs-Szatmár-Bereg	4 350	4 350	100,0
Észak-Alföld	17 477	17 277	98,9
Bács-Kiskun	16 333	16 333	100,0
Békés	10 500	9 975	95,0
Csongrád-Csanád	11 983	11 503	96,0
Dél-Alföld	38 816	37 811	97,4
Mindösszesen	185 058	183 674	99,3

Megjegyzés: Az adatok a 2023. október 8-i állapotot tükrözik.

Forrás: NAK-felmérés alapján az AKI Agrárstatisztikai Osztályán készült összeállítás

RIZ03 Rizs betakarítása (indián rizs nélkül)

Területi egység	Tervezett munka hektár	Elvégzett munka hektár	Betakarított termés tonna	Elvégzett munka a tervezett %-ában	Termés-átlag kg/hektár
Pest, Budapest	–	–	–	–	–
Közép-Magyarország	–	–	–	–	–
Fejér	–	–	–	–	–
Komárom-Esztergom	–	–	–	–	–
Veszprém	–	–	–	–	–
Közép-Dunántúl	–	–	–	–	–
Győr-Moson-Sopron	–	–	–	–	–
Vas	–	–	–	–	–
Zala	–	–	–	–	–
Nyugat-Dunántúl	–	–	–	–	–
Baranya	–	–	–	–	–
Somogy	–	–	–	–	–
Tolna	–	–	–	–	–
Dél-Dunántúl	–	–	–	–	–
Borsod-Abaúj-Zemplén	–	–	–	–	–
Heves	–	–	–	–	–
Nógrád	–	–	–	–	–
Észak-Magyarország	–	–	–	–	–
Hajdú-Bihar	–	–	–	–	–
Jász-Nagykun-Szolnok	1 045	730	2 880	69,9	3 945
Szabolcs-Szatmár-Bereg	–	–	–	–	–
Észak-Alföld	1 045	730	2 880	69,9	3 945
Bács-Kiskun	–	–	–	–	–
Békés	1 288	700	2 660	54,3	3 800
Csongrád-Csanád	–	–	–	–	–
Dél-Alföld	1 288	700	2 660	54,3	3 800
Mindösszesen	2 333	1 430	5 540	61,3	3 874

Megjegyzés: Az adatok a 2023. október 8-i állapotot tükrözik.

Forrás: NAK-felmérés alapján az AKI Agrárstatisztikai Osztályán készült összeállítás

BUR01 Burgonya betakarítása

Területi egység	Tervezett munka hektár	Elvégzett munka hektár	Betakarított termés tonna	Elvégzett munka a tervezett %-ában	Termés- átlag kg/hektár
Pest, Budapest	869	820	23 780	94,4	29 000
Közép-Magyarország	869	820	23 780	94,4	29 000
Fejér	53	53	1 357	100,0	25 604
Komárom-Esztergom	281	250	9 750	89,0	39 000
Veszprém	188	170	2 890	90,4	17 000
Közép-Dunántúl	522	473	13 997	90,6	29 592
Győr-Moson-Sopron	170	160	4 880	94,1	30 500
Vas	35	25	483	71,4	19 320
Zala	74	74	1 628	100,0	22 000
Nyugat-Dunántúl	279	259	6 991	92,8	26 992
Baranya	23	23	405	100,0	17 609
Somogy	114	114	2 223	100,0	19 500
Tolna	10	8	118	80,0	14 750
Dél-Dunántúl	147	145	2 746	98,6	18 938
Borsod-Abaúj-Zemplén	41	41	820	100,0	20 000
Heves	13	13	288	100,0	22 154
Nógrád	23	23	352	100,0	15 304
Észak-Magyarország	77	77	1 460	100,0	18 961
Hajdú-Bihar	159	157	3 420	98,7	21 783
Jász-Nagykun-Szolnok	38	38	950	100,0	25 000
Szabolcs-Szatmár-Bereg	763	697	16 147	91,3	23 166
Észak-Alföld	960	892	20 517	92,9	23 001
Bács-Kiskun	1 095	1 095	25 733	100,0	23 500
Békés	146	146	3 942	100,0	27 000
Csongrád-Csanád	1 763	1 622	53 526	92,0	33 000
Dél-Alföld	3 004	2 863	83 201	95,3	29 061
Mindösszesen	5 859	5 529	152 692	94,4	27 617

Megjegyzés: Az adatok a 2023. október 8-i állapotot tükrözik.

Forrás: NAK-felmérés alapján az AKI Agrárstatisztikai Osztályán készült összeállítás

CUK01 Cukorrépa betakarítása

Területi egység	Tervezett munka hektár	Elvégzett munka hektár	Betakarított termés tonna	Elvégzett munka a tervezett %-ában	Termés- átlag kg/hektár
Pest, Budapest	410	–	–	0	–
Közép-Magyarország	410	–	–	0	–
Fejér	2 155	143	9 724	6,6	68 000
Komárom-Esztergom	412	83	4 565	20,1	55 000
Veszprém	94	–	–	0	–
Közép-Dunántúl	2 661	226	14 289	8,5	63 226
Győr-Moson-Sopron	1 319	120	7 800	9,1	65 000
Vas	856	250	14 400	29,2	57 600
Zala	866	280	15 680	32,3	56 000
Nyugat-Dunántúl	3 041	650	37 880	21,4	58 277
Baranya	584	75	4 555	12,8	60 733
Somogy	3 321	770	44 275	23,2	57 500
Tolna	1 314	140	10 400	10,7	74 286
Dél-Dunántúl	5 219	985	59 230	18,9	60 132
Borsod-Abaúj-Zemplén	7	7	210	100,0	30 000
Heves	1	–	–	0	–
Nógrád	–	–	–	–	–
Észak-Magyarország	8	7	210	87,5	30 000
Hajdú-Bihar	805	25	1 875	3,1	75 000
Jász-Nagykun-Szolnok	165	1	48	0,6	48 000
Szabolcs-Szatmár-Bereg	136	15	1 050	11,0	70 000
Észak-Alföld	1 106	41	2 973	3,7	72 512
Bács-Kiskun	1 432	502	26 481	35,1	52 751
Békés	134	–	–	0	–
Csongrád-Csanád	772	316	7 900	40,9	25 000
Dél-Alföld	2 337	818	34 381	35,0	42 031
Mindösszesen	14 783	2 727	148 963	18,4	54 625

Megjegyzés: Az adatok a 2023. október 8-i állapotot tükrözik.

Forrás: NAK-felmérés alapján az AKI Agrárstatisztikai Osztályán készült összeállítás

PIL11, 12, 14 Bab betakarítása

Területi egység	Tervezett munka hektár	Elvégzett munka hektár	Betakarított termés tonna	Elvégzett munka a tervezett %-ában	Termés-átlag kg/hektár
Pest, Budapest	26	26	51	100,0	1 962
Közép-Magyarország	26	26	51	100,0	1 962
Fejér	1	1	2	100,0	2 000
Komárom-Esztergom	–	–	–	–	–
Veszprém	–	–	–	–	–
Közép-Dunántúl	1	1	2	100,0	2 000
Győr-Moson-Sopron	82	82	131	100,0	1 598
Vas	–	–	–	–	–
Zala	–	–	–	–	–
Nyugat-Dunántúl	82	82	131	100,0	1 598
Baranya	–	–	–	–	–
Somogy	4	4	10	100,0	2 500
Tolna	–	–	–	–	–
Dél-Dunántúl	4	4	10	100,0	2 500
Borsod-Abaúj-Zemplén	63	63	94	100,0	1 492
Heves	–	–	–	–	–
Nógrád	–	–	–	–	–
Észak-Magyarország	63	63	94	100,0	1 492
Hajdú-Bihar	14	14	94	100,0	6 714
Jász-Nagykun-Szolnok	35	35	70	100,0	2 000
Szabolcs-Szatmár-Bereg	5	5	12	100,0	2 400
Észak-Alföld	54	54	176	100,0	3 259
Bács-Kiskun	12	12	22	100,0	1 833
Békés	119	119	250	100,0	2 101
Csongrád-Csanád	55	12	48	21,8	4 000
Dél-Alföld	186	143	320	76,9	2 238
Mindösszesen	416	373	785	89,7	2 105

Megjegyzés: Az adatok a 2023. október 8-i állapotot tükrözik.

Forrás: NAK-felmérés alapján az AKI Agrárstatisztikai Osztályán készült összeállítás

PIL15,16,18,19,21,22 Csillagfürt betakarítása

Területi egység	Tervezett munka hektár	Elvégzett munka hektár	Betakarított termés tonna	Elvégzett munka a tervezett %-ában	Termés-átlag kg/hektár
Pest, Budapest	8	8	16	100,0	2 000
Közép-Magyarország	8	8	16	100,0	2 000
Fejér	–	–	–	–	–
Komárom-Esztergom	1	–	–	0	–
Veszprém	58	58	65	100,0	1 121
Közép-Dunántúl	59	58	65	98,3	1 121
Győr-Moson-Sopron	19	19	48	100,0	2 526
Vas	32	–	–	0	–
Zala	–	–	–	–	–
Nyugat-Dunántúl	52	19	48	36,5	2 526
Baranya	1	–	–	0	–
Somogy	3	3	5	100,0	1 667
Tolna	18	2	–	11,1	–
Dél-Dunántúl	22	5	5	22,7	1 000
Borsod-Abaúj-Zemplén	8	8	19	100,0	2 375
Heves	8	8	14	100,0	1 750
Nógrád	–	–	–	–	–
Észak-Magyarország	16	16	33	100,0	2 063
Hajdú-Bihar	1	1	2	100,0	2 000
Jász-Nagykun-Szolnok	–	–	–	–	–
Szabolcs-Szatmár-Bereg	86	86	181	100,0	2 105
Észak-Alföld	87	87	183	100,0	2 103
Bács-Kiskun	1	1	2	100,0	2 000
Békés	–	–	–	–	–
Csongrád-Csanád	14	–	–	0	–
Dél-Alföld	15	1	2	6,7	2 000
Mindösszesen	258	194	351	75,2	1 809

Megjegyzés: Az adatok a 2023. október 8-i állapotot tükrözik.

Forrás: NAK-felmérés alapján az AKI Agrárstatisztikai Osztályán készült összeállítás

IND07 Olajlen betakarítása

Területi egység	Tervezett munka hektár	Elvégzett munka hektár	Betakarított termés tonna	Elvégzett munka a tervezett %-ában	Termés-átlag kg/hektár
Pest, Budapest	–	–	–	–	–
Közép-Magyarország	–	–	–	–	–
Fejér	215	–	–	0	–
Komárom-Esztergom	14	–	–	0	–
Veszprém	101	101	135	100,0	1 337
Közép-Dunántúl	330	101	135	30,6	1 337
Győr-Moson-Sopron	348	348	730	100,0	2 098
Vas	–	–	–	–	–
Zala	14	14	9	100,0	643
Nyugat-Dunántúl	363	362	739	99,7	2 041
Baranya	173	173	103	100,0	595
Somogy	19	19	28	100,0	1 474
Tolna	49	49	117	100,0	2 388
Dél-Dunántúl	241	241	248	100,0	1 029
Borsod-Abaúj-Zemplén	47	47	141	100,0	3 000
Heves	49	49	49	100,0	1 000
Nógrád	71	40	35	56,3	875
Észak-Magyarország	167	136	225	81,4	1 654
Hajdú-Bihar	34	34	92	100,0	2 706
Jász-Nagykun-Szolnok	363	363	490	100,0	1 350
Szabolcs-Szatmár-Bereg	–	–	–	–	–
Észak-Alföld	396	397	582	100,3	1 466
Bács-Kiskun	199	199	477	100,0	2 397
Békés	255	255	332	100,0	1 302
Csongrád-Csanád	359	359	430	100,0	1 198
Dél-Alföld	813	813	1 239	100,0	1 524
Mindösszesen	2 309	2 050	3 169	88,8	1 546

Megjegyzés: Az adatok a 2023. október 8-i állapotot tükrözik.

Forrás: NAK-felmérés alapján az AKI Agrárstatisztikai Osztályán készült összeállítás

IND01 Szója betakarítása

Területi egység	Tervezett munka hektár	Elvégzett munka hektár	Betakarított termés tonna	Elvégzett munka a tervezett %-ában	Termés-átlag kg/hektár
Pest, Budapest	25	20	60	80,0	3 000
Közép-Magyarország	25	20	60	80,0	3 000
Fejér	999	247	557	24,7	2 255
Komárom-Esztergom	212	140	420	66,0	3 000
Veszprém	1 740	1 250	2 750	71,8	2 200
Közép-Dunántúl	2 951	1 637	3 727	55,5	2 277
Győr-Moson-Sopron	7 074	4 250	12 113	60,1	2 850
Vas	9 890	4 451	15 445	45,0	3 470
Zala	7 087	3 220	8 694	45,4	2 700
Nyugat-Dunántúl	24 051	11 921	36 252	49,6	3 041
Baranya	13 754	11 415	37 672	83,0	3 300
Somogy	3 225	1 160	2 204	36,0	1 900
Tolna	1 691	410	1 548	24,2	3 776
Dél-Dunántúl	18 670	12 985	41 424	69,6	3 190
Borsod-Abaúj-Zemplén	3 398	2 400	7 920	70,6	3 300
Heves	32	32	113	100,0	3 531
Nógrád	21	21	40	100,0	1 905
Észak-Magyarország	3 451	2 453	8 073	71,1	3 291
Hajdú-Bihar	609	598	1 745	98,2	2 918
Jász-Nagykun-Szolnok	918	659	2 208	71,8	3 351
Szabolcs-Szatmár-Bereg	780	563	1 391	72,2	2 471
Észak-Alföld	2 308	1 820	5 344	78,9	2 936
Bács-Kiskun	4 239	3 300	9 570	77,8	2 900
Békés	1 790	1 611	3 554	90,0	2 206
Csongrád-Csanád	902	577	1 258	64,0	2 180
Dél-Alföld	6 930	5 488	14 382	79,2	2 621
Mindösszesen	58 387	36 324	109 262	62,2	3 008

Megjegyzés: Az adatok a 2023. október 8-i állapotot tükrözik.

Forrás: NAK-felmérés alapján az AKI Agrárstatisztikai Osztályán készült összeállítás

IND23–24 Napraforgó betakarítása

Területi egység	Tervezett munka hektár	Elvégzett munka hektár	Betakarított termés tonna	Elvégzett munka a tervezett %-ában	Termés- átlag kg/hektár
Pest, Budapest	34 702	32 960	92 288	95,0	2 800
Közép-Magyarország	34 702	32 960	92 288	95,0	2 800
Fejér	41 830	41 830	125 657	100,0	3 004
Komárom-Esztergom	13 261	13 261	44 424	100,0	3 350
Veszprém	11 040	10 050	29 400	91,0	2 925
Közép-Dunántúl	66 132	65 141	199 481	98,5	3 062
Győr-Moson-Sopron	15 446	14 500	42 050	93,9	2 900
Vas	9 410	5 240	16 663	55,7	3 180
Zala	7 819	7 510	21 854	96,0	2 910
Nyugat-Dunántúl	32 675	27 250	80 567	83,4	2 957
Baranya	23 190	23 190	58 206	100,0	2 510
Somogy	30 924	30 314	102 620	98,0	3 385
Tolna	39 887	39 887	140 761	100,0	3 529
Dél-Dunántúl	94 001	93 391	301 587	99,4	3 229
Borsod-Abaúj-Zemplén	40 551	36 500	109 500	90,0	3 000
Heves	31 486	30 850	89 465	98,0	2 900
Nógrád	7 797	7 500	22 125	96,2	2 950
Észak-Magyarország	79 834	74 850	221 090	93,8	2 954
Hajdú-Bihar	61 457	61 457	193 528	100,0	3 149
Jász-Nagykun-Szolnok	91 838	91 256	246 624	99,4	2 703
Szabolcs-Szatmár-Bereg	55 061	53 904	174 918	97,9	3 245
Észak-Alföld	208 356	206 617	615 070	99,2	2 977
Bács-Kiskun	43 260	43 260	116 802	100,0	2 700
Békés	84 995	84 995	237 986	100,0	2 800
Csongrád-Csanád	32 866	32 850	82 125	100,0	2 500
Dél-Alföld	161 122	161 105	436 913	100,0	2 712
Mindösszesen	676 822	661 314	1 946 996	97,7	2 944

Megjegyzés: Az adatok a 2023. október 8-i állapotot tükrözik.

Forrás: NAK-felmérés alapján az AKI Agrárstatisztikai Osztályán készült összeállítás

DBU01, DVI02 Dohány betakarítása

Területi egység	Tervezett munka hektár	Elvégzett munka hektár	Betakarított termés tonna	Elvégzett munka a tervezett %-ában	Termés-átlag kg/hektár
Pest, Budapest	–	–	–	–	–
Közép-Magyarország	–	–	–	–	–
Fejér	–	–	–	–	–
Komárom-Esztergom	–	–	–	–	–
Veszprém	–	–	–	–	–
Közép-Dunántúl	–	–	–	–	–
Győr-Moson-Sopron	–	–	–	–	–
Vas	–	–	–	–	–
Zala	–	–	–	–	–
Nyugat-Dunántúl	–	–	–	–	–
Baranya	–	–	–	–	–
Somogy	–	–	–	–	–
Tolna	–	–	–	–	–
Dél-Dunántúl	–	–	–	–	–
Borsod-Abaúj-Zemplén	47	47	52	100,0	1 106
Heves	23	18	27	78,3	1 500
Nógrád	–	–	–	–	–
Észak-Magyarország	70	65	79	92,9	1 215
Hajdú-Bihar	53	53	111	100,0	2 094
Jász-Nagykun-Szolnok	21	1	2	4,8	2 000
Szabolcs-Szatmár-Bereg	2 239	2 150	3 245	96,0	1 509
Észak-Alföld	2 312	2 204	3 358	95,3	1 524
Bács-Kiskun	151	125	128	82,8	1 024
Békés	1	–	–	0	–
Csongrád-Csanád	36	36	36	100,0	1 000
Dél-Alföld	188	161	164	85,6	1 019
Mindösszesen	2 570	2 430	3 600	94,6	1 481

Megjegyzés: Az adatok a 2023. október 8-i állapotot tükrözik.

Forrás: NAK-felmérés alapján az AKI Agrárstatisztikai Osztályán készült összeállítás

KAL21 Kukorica betakarítása (hibrid vetőmag nélkül)

Területi egység	Tervezett munka hektár	Elvégzett munka hektár	Betakarított termés tonna	Elvégzett munka a tervezett %-ában	Termés-átlag kg/hektár
Pest, Budapest	37 260	20 493	170 100	55,0	8 300
Közép-Magyarország	37 260	20 493	170 100	55,0	8 300
Fejér	60 191	28 789	219 011	47,8	7 607
Komárom-Esztergom	25 809	–	–	0	–
Veszprém	17 809	2 500	21 250	14,0	8 500
Közép-Dunántúl	103 809	31 289	240 261	30,1	7 679
Győr-Moson-Sopron	34 177	4 550	37 538	13,3	8 250
Vas	20 118	80	780	0,4	9 750
Zala	25 562	7 890	74 166	30,9	9 400
Nyugat-Dunántúl	79 856	12 520	112 484	15,7	8 984
Baranya	47 212	18 412	149 873	39,0	8 140
Somogy	51 736	31 560	261 317	61,0	8 280
Tolna	52 897	14 299	128 405	27,0	8 980
Dél-Dunántúl	151 846	64 271	539 595	42,3	8 396
Borsod-Abaúj-Zemplén	37 358	11 200	98 560	30,0	8 800
Heves	6 077	3 820	26 740	62,9	7 000
Nógrád	3 553	170	1 020	4,8	6 000
Észak-Magyarország	46 988	15 190	126 320	32,3	8 316
Hajdú-Bihar	65 514	34 900	297 732	53,3	8 531
Jász-Nagykun-Szolnok	25 933	18 689	113 529	72,1	6 075
Szabolcs-Szatmár-Bereg	81 896	19 655	177 996	24,0	9 056
Észak-Alföld	173 344	73 244	589 257	42,3	8 045
Bács-Kiskun	51 544	30 160	162 864	58,5	5 400
Békés	67 943	54 354	353 301	80,0	6 500
Csongrád-Csanád	33 743	25 645	128 225	76,0	5 000
Dél-Alföld	153 230	110 159	644 390	71,9	5 850
Mindösszesen	746 332	327 166	2 422 407	43,8	7 404

Megjegyzés: Az adatok a 2023. október 8-i állapotot tükrözik.

Forrás: NAK-felmérés alapján az AKI Agrárstatisztikai Osztályán készült összeállítás

KAL25 Hibridkukorica-vetőmag betakarítása

Területi egység	Tervezett munka hektár	Elvégzett munka hektár	Betakarított termés tonna	Elvégzett munka a tervezett %-ában	Termés-átlag kg/hektár
Pest, Budapest	7	1	6	14,3	6 000
Közép-Magyarország	7	1	6	14,3	6 000
Fejér	733	210	798	28,6	3 800
Komárom-Esztergom	11	–	–	0	–
Veszprém	138	138	435	100,0	3 152
Közép-Dunántúl	882	348	1 233	39,5	3 543
Győr-Moson-Sopron	1 314	650	2 275	49,5	3 500
Vas	47	–	–	0	–
Zala	–	–	–	–	–
Nyugat-Dunántúl	1 361	650	2 275	47,8	3 500
Baranya	1 148	1 148	7 278	100,0	6 340
Somogy	342	342	684	100,0	2 000
Tolna	548	–	–	0	–
Dél-Dunántúl	2 037	1 490	7 962	73,1	5 344
Borsod-Abaúj-Zemplén	342	342	1 197	100,0	3 500
Heves	122	90	450	73,8	5 000
Nógrád	–	–	–	–	–
Észak-Magyarország	464	432	1 647	93,1	3 813
Hajdú-Bihar	2 911	2 552	7 668	87,7	3 005
Jász-Nagykun-Szolnok	7 683	4 416	13 689	57,5	3 100
Szabolcs-Szatmár-Bereg	714	714	2 499	100,0	3 500
Észak-Alföld	11 308	7 682	23 856	67,9	3 105
Bács-Kiskun	1 435	750	3 750	52,3	5 000
Békés	5 717	5 000	10 000	87,5	2 000
Csongrád-Csanád	1 844	1 844	9 220	100,0	5 000
Dél-Alföld	8 996	7 594	22 970	84,4	3 025
Mindösszesen	25 056	18 197	59 949	72,6	3 294

Megjegyzés: Az adatok a 2023. október 8-i állapotot tükrözik.

Forrás: NAK-felmérés alapján az AKI Agrárstatisztikai Osztályán készült összeállítás

KAL24 Silókukorica betakarítása

Területi egység	Tervezett munka hektár	Elvégzett munka hektár	Betakarított termés tonna	Elvégzett munka a tervezett %-ában	Termés-átlag kg/hektár
Pest, Budapest	3 121	3 121	93 000	100,0	29 798
Közép-Magyarország	3 121	3 121	93 000	100,0	29 798
Fejér	3 325	3 325	116 040	100,0	34 899
Komárom-Esztergom	1 841	1 841	92 050	100,0	50 000
Veszprém	4 736	4 736	135 900	100,0	28 695
Közép-Dunántúl	9 902	9 902	343 990	100,0	34 739
Győr-Moson-Sopron	4 807	4 807	144 210	100,0	30 000
Vas	2 405	2 405	74 075	100,0	30 800
Zala	651	651	22 785	100,0	35 000
Nyugat-Dunántúl	7 864	7 863	241 070	100,0	30 659
Baranya	2 946	2 946	69 525	100,0	23 600
Somogy	2 457	2 457	72 480	100,0	29 499
Tolna	1 538	1 495	46 495	97,2	31 100
Dél-Dunántúl	6 940	6 898	188 500	99,4	27 327
Borsod-Abaúj-Zemplén	3 509	3 509	105 270	100,0	30 000
Heves	1 175	1 175	29 375	100,0	25 000
Nógrád	1 045	871	20 600	83,3	23 651
Észak-Magyarország	5 729	5 555	155 245	97,0	27 947
Hajdú-Bihar	5 329	5 329	190 086	100,0	35 670
Jász-Nagykun-Szolnok	3 766	3 766	97 916	100,0	26 000
Szabolcs-Szatmár-Bereg	3 489	3 489	112 695	100,0	32 300
Észak-Alföld	12 584	12 584	400 697	100,0	31 842
Bács-Kiskun	1 924	1 924	55 796	100,0	29 000
Békés	3 817	3 817	122 144	100,0	32 000
Csongrád-Csanád	2 034	2 034	44 748	100,0	22 000
Dél-Alföld	7 775	7 775	222 688	100,0	28 642
Mindösszesen	53 914	53 698	1 645 190	99,6	30 638

Megjegyzés: Az adatok a 2023. október 8-i állapotot tükrözik.

Forrás: NAK-felmérés alapján az AKI Agrárstatisztikai Osztályán készült összeállítás

KAL32 Szemescirok

Területi egység	Tervezett munka hektár	Elvégzett munka hektár	Betakarított termés tonna	Elvégzett munka a tervezett %-ában	Termés-átlag kg/hektár
Pest, Budapest	2 335	1 400	10 500	60,0	7 500
Közép-Magyarország	2 335	1 400	10 500	60,0	7 500
Fejér	1 409	1 409	6 340	100,0	4 500
Komárom-Esztergom	866	240	960	27,7	4 000
Veszprém	643	450	2 200	70,0	4 889
Közép-Dunántúl	2 918	2 099	9 500	71,9	4 526
Győr-Moson-Sopron	3 975	550	3 850	13,8	7 000
Vas	755	–	–	0	–
Zala	345	345	3 550	100,0	10 290
Nyugat-Dunántúl	5 076	895	7 400	17,6	8 268
Baranya	1 562	1 249	10 371	80,0	8 303
Somogy	2 677	60	462	2,2	7 700
Tolna	1 530	837	6 134	54,7	7 329
Dél-Dunántúl	5 768	2 146	16 967	37,2	7 906
Borsod-Abaúj-Zemplén	2 228	1 100	6 600	49,4	6 000
Heves	2 016	2 016	4 000	100,0	1 984
Nógrád	561	8	62	1,4	7 750
Észak-Magyarország	4 804	3 124	10 662	65,0	3 413
Hajdú-Bihar	2 071	2 071	12 596	100,0	6 082
Jász-Nagykun-Szolnok	2 795	2 512	10 801	89,9	4 300
Szabolcs-Szatmár-Bereg	2 658	1 441	8 645	54,2	5 999
Észak-Alföld	7 524	6 024	32 042	80,1	5 319
Bács-Kiskun	2 625	2 180	7 361	83,0	3 377
Békés	3 326	500	1 750	15,0	3 500
Csongrád-Csanád	3 524	2 995	11 980	85,0	4 000
Dél-Alföld	9 476	5 675	21 091	59,9	3 716
Mindösszesen	37 900	21 363	108 162	56,4	5 063

Megjegyzés: Az adatok a 2023. október 8-i állapotot tükrözik.

Forrás: NAK-felmérés alapján az AKI Agrárstatisztikai Osztályán készült összeállítás

KAL33 Silócirok

Területi egység	Tervezett munka hektár	Elvégzett munka hektár	Betakarított termés tonna	Elvégzett munka a tervezett %-ában	Termés-átlag kg/hektár
Pest, Budapest	1 049	1 049	20 980	100,0	20 000
Közép-Magyarország	1 049	1 049	20 980	100,0	20 000
Fejér	320	320	8 000	100,0	25 000
Komárom-Esztergom	125	125	3 750	100,0	30 000
Veszprém	1 104	1 000	27 000	90,6	27 000
Közép-Dunántúl	1 548	1 445	38 750	93,3	26 817
Győr-Moson-Sopron	1 117	650	22 750	58,2	35 000
Vas	646	646	23 515	100,0	36 401
Zala	398	398	15 124	100,0	38 000
Nyugat-Dunántúl	2 161	1 694	61 389	78,4	36 239
Baranya	262	262	3 930	100,0	15 000
Somogy	363	363	6 350	100,0	17 493
Tolna	598	598	12 464	100,0	20 843
Dél-Dunántúl	1 223	1 223	22 744	100,0	18 597
Borsod-Abaúj-Zemplén	455	455	9 100	100,0	20 000
Heves	21	21	350	100,0	16 667
Nógrád	167	70	1 575	41,9	22 500
Észak-Magyarország	643	546	11 025	84,9	20 192
Hajdú-Bihar	834	834	30 568	100,0	36 652
Jász-Nagykun-Szolnok	452	452	4 972	100,0	11 000
Szabolcs-Szatmár-Bereg	263	263	5 418	100,0	20 601
Észak-Alföld	1 550	1 549	40 958	99,9	26 442
Bács-Kiskun	1 143	780	9 360	68,2	12 000
Békés	865	865	19 975	100,0	23 092
Csongrád-Csanád	1 239	1 239	49 560	100,0	40 000
Dél-Alföld	3 247	2 884	78 895	88,8	27 356
Mindösszesen	11 421	10 390	274 741	91,0	26 443

Megjegyzés: Az adatok a 2023. október 8-i állapotot tükrözik.

Forrás: NAK-felmérés alapján az AKI Agrárstatisztikai Osztályán készült összeállítás

KAL23 Csemegekukorica betakarítása

Területi egység	Tervezett munka hektár	Elvégzett munka hektár	Betakarított termés tonna	Elvégzett munka a tervezett %-ában	Termés- átlag kg/hektár
Pest, Budapest	300	300	3 900	100,0	13 000
Közép-Magyarország	300	300	3 900	100,0	13 000
Fejér	38	38	266	100,0	7 000
Komárom-Esztergom	107	107	1 926	100,0	18 000
Veszprém	15	15	95	100,0	6 333
Közép-Dunántúl	161	160	2 287	99,4	14 294
Győr-Moson-Sopron	813	813	11 382	100,0	14 000
Vas	–	–	–	–	–
Zala	72	72	365	100,0	5 069
Nyugat-Dunántúl	886	885	11 747	99,9	13 273
Baranya	134	123	1 227	91,8	9 976
Somogy	289	289	1 900	100,0	6 574
Tolna	80	80	870	100,0	10 875
Dél-Dunántúl	503	492	3 997	97,8	8 124
Borsod-Abaúj-Zemplén	628	628	11 304	100,0	18 000
Heves	13	13	130	100,0	10 000
Nógrád	4	4	0	100,0	0
Észak-Magyarország	646	645	11 434	99,8	17 727
Hajdú-Bihar	10 519	10 232	172 965	97,3	16 904
Jász-Nagykun-Szolnok	2 435	566	12 169	23,2	21 500
Szabolcs-Szatmár-Bereg	4 446	4 378	77 053	98,5	17 600
Észak-Alföld	17 400	15 176	262 187	87,2	17 276
Bács-Kiskun	1 216	1 216	15 808	100,0	13 000
Békés	3 015	2 800	33 600	92,9	12 000
Csongrád-Csanád	1 803	1 532	27 576	85,0	18 000
Dél-Alföld	6 033	5 548	76 984	92,0	13 876
Mindösszesen	25 928	23 206	372 536	89,5	16 053

Megjegyzés: Az adatok a 2023. október 8-i állapotot tükrözik.

Forrás: NAK-felmérés alapján az AKI Agrárstatisztikai Osztályán készült összeállítás

VEG04, VEG06 Fejes káposzta, vörös káposzta

Területi egység	Tervezett munka hektár	Elvégzett munka hektár	Betakarított termés tonna	Elvégzett munka a tervezett %-ában	Termés-átlag kg/hektár
Pest, Budapest	246	75	3 750	30,5	50 000
Közép-Magyarország	246	75	3 750	30,5	50 000
Fejér	5	–	–	0	–
Komárom-Esztergom	–	–	–	–	–
Veszprém	24	22	462	91,7	21 000
Közép-Dunántúl	29	22	462	75,9	21 000
Győr-Moson-Sopron	23	–	–	0	–
Vas	3	–	–	0	–
Zala	3	3	70	100,0	23 333
Nyugat-Dunántúl	28	3	70	10,7	23 333
Baranya	18	18	198	100,0	11 000
Somogy	–	–	–	–	–
Tolna	8	1	40	12,5	40 000
Dél-Dunántúl	26	19	238	73,1	12 526
Borsod-Abaúj-Zemplén	4	–	–	0	–
Heves	114	80	1 600	70,2	20 000
Nógrád	2	–	–	0	–
Észak-Magyarország	120	80	1 600	66,7	20 000
Hajdú-Bihar	38	33	659	86,8	19 970
Jász-Nagykun-Szolnok	11	–	–	0	–
Szabolcs-Szatmár-Bereg	281	131	3 943	46,6	30 099
Észak-Alföld	330	164	4 602	49,7	28 061
Bács-Kiskun	146	86	1 324	58,9	15 395
Békés	38	20	400	52,6	20 000
Csongrád-Csanád	110	85	2 550	77,3	30 000
Dél-Alföld	294	191	4 274	65,0	22 377
Mindösszesen	1 073	554	14 996	51,6	27 069

Megjegyzés: Az adatok a 2023. október 8-i állapotot tükrözik.

Forrás: NAK-felmérés alapján az AKI Agrárstatisztikai Osztályán készült összeállítás

VEG33 Paradicsom betakarítása

Területi egység	Tervezett munka hektár	Elvégzett munka hektár	Betakarított termés tonna	Elvégzett munka a tervezett %-ában	Termés-átlag kg/hektár
Pest, Budapest	135	135	6 600	100,0	48 889
Közép-Magyarország	135	135	6 600	100,0	48 889
Fejér	–	–	–	–	–
Komárom-Esztergom	–	–	–	–	–
Veszprém	–	–	–	–	–
Közép-Dunántúl	–	–	–	–	–
Győr-Moson-Sopron	1	1	25	100,0	25 000
Vas	–	–	–	–	–
Zala	–	–	–	–	–
Nyugat-Dunántúl	1	1	25	100,0	25 000
Baranya	–	–	–	–	–
Somogy	–	–	–	–	–
Tolna	64	59	2 785	92,2	47 203
Dél-Dunántúl	64	59	2 785	92,2	47 203
Borsod-Abaúj-Zemplén	20	20	0	100,0	0
Heves	1	1	40	100,0	40 000
Nógrád	–	–	–	–	–
Észak-Magyarország	21	21	40	100,0	1 905
Hajdú-Bihar	106	106	7 120	100,0	67 170
Jász-Nagykun-Szolnok	60	31	899	51,7	29 000
Szabolcs-Szatmár-Bereg	109	82	3 813	75,2	46 500
Észak-Alföld	275	219	11 832	79,6	54 027
Bács-Kiskun	328	328	9 512	100,0	29 000
Békés	605	500	27 500	82,6	55 000
Csongrád-Csanád	37	37	1 850	100,0	50 000
Dél-Alföld	969	865	38 862	89,3	44 927
Mindösszesen	1 465	1 300	60 144	88,7	46 265

Megjegyzés: Az adatok a 2023. október 8-i állapotot tükrözik.

Forrás: NAK-felmérés alapján az AKI Agrárstatisztikai Osztályán készült összeállítás

VEG43 Zöldpaprika betakarítása

Területi egység	Tervezett munka hektár	Elvégzett munka hektár	Betakarított termés tonna	Elvégzett munka a tervezett %-ában	Termés-átlag kg/hektár
Pest, Budapest	16	16	192	100,0	12 000
Közép-Magyarország	16	16	192	100,0	12 000
Fejér	4	4	88	100,0	22 000
Komárom-Esztergom	–	–	–	–	–
Veszprém	–	–	–	–	–
Közép-Dunántúl	4	4	88	100,0	22 000
Győr-Moson-Sopron	32	25	450	78,1	18 000
Vas	–	–	–	–	–
Zala	–	–	–	–	–
Nyugat-Dunántúl	32	25	450	78,1	18 000
Baranya	8	8	184	100,0	23 000
Somogy	1	1	39	100,0	39 000
Tolna	1	1	32	100,0	32 000
Dél-Dunántúl	10	10	255	100,0	25 500
Borsod-Abaúj-Zemplén	–	–	–	–	–
Heves	9	9	180	100,0	20 000
Nógrád	–	–	–	–	–
Észak-Magyarország	9	9	180	100,0	20 000
Hajdú-Bihar	117	110	3 953	94,0	35 936
Jász-Nagykun-Szolnok	9	8	16	88,9	2 000
Szabolcs-Szatmár-Bereg	219	219	4 993	100,0	22 799
Észak-Alföld	346	337	8 962	97,4	26 593
Bács-Kiskun	324	324	9 072	100,0	28 000
Békés	20	20	500	100,0	25 000
Csongrád-Csanád	193	193	3 281	100,0	17 000
Dél-Alföld	536	537	12 853	100,2	23 935
Mindösszesen	953	938	22 980	98,4	24 499

Megjegyzés: Az adatok a 2023. október 8-i állapotot tükrözik.

Forrás: NAK-felmérés alapján az AKI Agrárstatisztikai Osztályán készült összeállítás

VEG44 Fűszerpaprika betakarítása

Területi egység	Tervezett munka hektár	Elvégzett munka hektár	Betakarított termés tonna	Elvégzett munka a tervezett %-ában	Termés-átlag kg/hektár
Pest, Budapest	14	14	84	100,0	6 000
Közép-Magyarország	14	14	84	100,0	6 000
Fejér	5	5	20	100,0	4 000
Komárom-Esztergom	–	–	–	–	–
Veszprém	–	–	–	–	–
Közép-Dunántúl	6	5	20	83,3	4 000
Győr-Moson-Sopron	15	–	–	0	–
Vas	–	–	–	–	–
Zala	–	–	–	–	–
Nyugat-Dunántúl	16	–	–	0	–
Baranya	1	1	2	100,0	2 000
Somogy	2	2	15	100,0	7 500
Tolna	26	18	330	69,2	18 333
Dél-Dunántúl	29	21	347	72,4	16 524
Borsod-Abaúj-Zemplén	–	–	–	–	–
Heves	1	1	8	100,0	8 000
Nógrád	–	–	–	–	–
Észak-Magyarország	1	1	8	100,0	8 000
Hajdú-Bihar	3	3	44	100,0	14 667
Jász-Nagykun-Szolnok	126	27	270	21,4	10 000
Szabolcs-Szatmár-Bereg	9	9	102	100,0	11 333
Észak-Alföld	138	39	416	28,3	10 667
Bács-Kiskun	563	496	4 960	88,1	10 000
Békés	25	10	50	40,0	5 000
Csongrád-Csanád	160	128	1 024	80,0	8 000
Dél-Alföld	747	634	6 034	84,9	9 517
Mindösszesen	950	714	6 909	75,2	9 676

Megjegyzés: Az adatok a 2023. október 8-i állapotot tükrözik.

Forrás: NAK-felmérés alapján az AKI Agrárstatisztikai Osztályán készült összeállítás

VEG15 Vöröshagyma betakarítása

Területi egység	Tervezett munka hektár	Elvégzett munka hektár	Betakarított termés tonna	Elvégzett munka a tervezett %-ában	Termés-átlag kg/hektár
Pest, Budapest	91	91	1 456	100,0	16 000
Közép-Magyarország	91	91	1 456	100,0	16 000
Fejér	11	11	165	100,0	15 000
Komárom-Esztergom	1	1	19	100,0	19 000
Veszprém	1	1	20	100,0	20 000
Közép-Dunántúl	13	13	204	100,0	15 692
Győr-Moson-Sopron	42	42	1 050	100,0	25 000
Vas	1	1	15	100,0	15 000
Zala	8	8	178	100,0	22 250
Nyugat-Dunántúl	51	51	1 243	100,0	24 373
Baranya	2	2	3	100,0	1 500
Somogy	8	8	90	100,0	11 250
Tolna	1	2	13	200,0	6 500
Dél-Dunántúl	11	12	106	109,1	8 833
Borsod-Abaúj-Zemplén	14	14	350	100,0	25 000
Heves	1	1	20	100,0	20 000
Nógrád	1	1	0	100,0	0
Észak-Magyarország	16	16	370	100,0	23 125
Hajdú-Bihar	120	120	5 066	100,0	42 217
Jász-Nagykun-Szolnok	203	35	1 310	17,2	37 429
Szabolcs-Szatmár-Bereg	58	58	1 380	100,0	23 793
Észak-Alföld	380	213	7 756	56,1	36 413
Bács-Kiskun	230	123	1 565	53,5	12 724
Békés	459	459	8 721	100,0	19 000
Csongrád-Csanád	163	163	4 075	100,0	25 000
Dél-Alföld	853	745	14 361	87,3	19 277
Mindösszesen	1 415	1 141	25 496	80,6	22 345

Megjegyzés: Az adatok a 2023. október 8-i állapotot tükrözik.

Forrás: NAK-felmérés alapján az AKI Agrárstatisztikai Osztályán készült összeállítás

ULT01 Alma betakarítása

Területi egység	Tervezett munka hektár	Elvégzett munka hektár	Betakarított termés tonna	Elvégzett munka a tervezett %-ában	Termés- átlag kg/hektár
Pest, Budapest	627	210	2 625	33,5	12 500
Közép-Magyarország	627	210	2 625	33,5	12 500
Fejér	131	73	895	55,7	12 260
Komárom-Esztergom	142	110	1 650	77,5	15 000
Veszprém	46	36	828	78,3	23 000
Közép-Dunántúl	319	219	3 373	68,7	15 402
Győr-Moson-Sopron	145	45	900	31,0	20 000
Vas	399	208	3 785	52,1	18 197
Zala	425	425	2 800	100,0	6 588
Nyugat-Dunántúl	968	678	7 485	70,0	11 040
Baranya	135	90	464	66,7	5 156
Somogy	121	65	416	53,7	6 400
Tolna	120	63	576	52,5	9 143
Dél-Dunántúl	377	218	1 456	57,8	6 679
Borsod-Abaúj-Zemplén	1 209	1 050	8 925	86,8	8 500
Heves	456	310	4 030	68,0	13 000
Nógrád	129	95	1 615	73,6	17 000
Észak-Magyarország	1 794	1 455	14 570	81,1	10 014
Hajdú-Bihar	333	269	10 405	80,8	38 680
Jász-Nagykun-Szolnok	41	21	166	51,2	7 905
Szabolcs-Szatmár-Bereg	15 136	9 562	239 847	63,2	25 083
Észak-Alföld	15 510	9 852	250 418	63,5	25 418
Bács-Kiskun	779	602	5 080	77,3	8 439
Békés	83	50	1 500	60,2	30 000
Csongrád-Csanád	109	63	1 386	57,8	22 000
Dél-Alföld	970	715	7 966	73,7	11 141
Mindösszesen	20 564	13 347	287 893	64,9	21 570

Megjegyzés: Az adatok a 2023. október 8-i állapotot tükrözik.

Forrás: NAK-felmérés alapján az AKI Agrárstatisztikai Osztályán készült összeállítás

ULT08 Dió betakarítása

Területi egység	Tervezett munka hektár	Elvégzett munka hektár	Betakarított termés tonna	Elvégzett munka a tervezett %-ában	Termés- átlag kg/hektár
Pest, Budapest	286	30	54	10,5	1 800
Közép-Magyarország	286	30	54	10,5	1 800
Fejér	366	253	304	69,1	1 202
Komárom-Esztergom	79	15	6	19,0	400
Veszprém	110	45	67	40,9	1 489
Közép-Dunántúl	555	313	377	56,4	1 204
Győr-Moson-Sopron	370	150	180	40,5	1 200
Vas	277	112	135	40,4	1 205
Zala	235	150	225	63,8	1 500
Nyugat-Dunántúl	882	412	540	46,7	1 311
Baranya	163	–	–	0	–
Somogy	617	430	1 032	69,7	2 400
Tolna	223	158	86	70,9	544
Dél-Dunántúl	1 003	588	1 118	58,6	1 901
Borsod-Abaúj-Zemplén	927	650	975	70,1	1 500
Heves	166	100	100	60,2	1 000
Nógrád	166	8	1	4,8	125
Észak-Magyarország	1 259	758	1 076	60,2	1 420
Hajdú-Bihar	38	8	6	21,1	750
Jász-Nagykun-Szolnok	71	2	2	2,8	1 000
Szabolcs-Szatmár-Bereg	4 476	2 932	3 079	65,5	1 050
Észak-Alföld	4 584	2 942	3 087	64,2	1 049
Bács-Kiskun	483	144	223	29,8	1 549
Békés	182	–	–	0	–
Csongrád-Csanád	151	118	177	78,1	1 500
Dél-Alföld	816	262	400	32,1	1 527
Mindösszesen	9 385	5 306	6 652	56,5	1 254

Megjegyzés: Az adatok a 2023. október 8-i állapotot tükrözik.

Forrás: NAK-felmérés alapján az AKI Agrárstatisztikai Osztályán készült összeállítás

ULT15 Körte betakarítása

Területi egység	Tervezett munka hektár	Elvégzett munka hektár	Betakarított termés tonna	Elvégzett munka a tervezett %-ában	Termés- átlag kg/hektár
Pest, Budapest	97	21	160	21,6	7 619
Közép-Magyarország	97	21	160	21,6	7 619
Fejér	16	7	63	43,8	9 000
Komárom-Esztergom	6	3	2	50,0	667
Veszprém	43	25	210	58,1	8 400
Közép-Dunántúl	64	35	275	54,7	7 857
Győr-Moson-Sopron	50	25	175	50,0	7 000
Vas	34	12	132	35,3	11 000
Zala	164	164	2 295	100,0	13 994
Nyugat-Dunántúl	247	201	2 602	81,4	12 945
Baranya	31	–	–	0	–
Somogy	60	45	135	75,0	3 000
Tolna	13	13	54	100,0	4 154
Dél-Dunántúl	104	58	189	55,8	3 259
Borsod-Abaúj-Zemplén	410	410	3 444	100,0	8 400
Heves	143	95	855	66,4	9 000
Nógrád	19	10	14	52,6	1 400
Észak-Magyarország	571	515	4 313	90,2	8 375
Hajdú-Bihar	13	11	110	84,6	10 000
Jász-Nagykun-Szolnok	20	10	21	50,0	2 100
Szabolcs-Szatmár-Bereg	498	450	5 004	90,4	11 120
Észak-Alföld	531	471	5 135	88,7	10 902
Bács-Kiskun	123	104	1 289	84,6	12 394
Békés	20	20	160	100,0	8 000
Csongrád-Csanád	34	34	272	100,0	8 000
Dél-Alföld	177	158	1 721	89,3	10 892
Mindösszesen	1 792	1 459	14 395	81,4	9 866

Megjegyzés: Az adatok a 2023. október 8-i állapotot tükrözik.

Forrás: NAK-felmérés alapján az AKI Agrárstatisztikai Osztályán készült összeállítás

ULT06 Szilva betakarítása

Területi egység	Tervezett munka hektár	Elvégzett munka hektár	Betakarított termés tonna	Elvégzett munka a tervezett %-ában	Termés-átlag kg/hektár
Pest, Budapest	956	956	7 550	100,0	7 897
Közép-Magyarország	956	956	7 550	100,0	7 897
Fejér	110	110	1 454	100,0	13 218
Komárom-Esztergom	14	14	56	100,0	4 000
Veszprém	28	22	220	78,6	10 000
Közép-Dunántúl	152	146	1 730	96,1	11 849
Győr-Moson-Sopron	71	45	3	63,4	67
Vas	39	18	131	46,2	7 278
Zala	22	22	7	100,0	318
Nyugat-Dunántúl	133	85	141	63,9	1 659
Baranya	77	77	462	100,0	6 000
Somogy	41	41	610	100,0	14 878
Tolna	71	70	211	98,6	3 014
Dél-Dunántúl	190	188	1 283	98,9	6 824
Borsod-Abaúj-Zemplén	341	341	2 830	100,0	8 299
Heves	382	330	2 970	86,4	9 000
Nógrád	274	274	931	100,0	3 398
Észak-Magyarország	996	945	6 731	94,9	7 123
Hajdú-Bihar	78	78	795	100,0	10 192
Jász-Nagykun-Szolnok	181	102	1 060	56,4	10 392
Szabolcs-Szatmár-Bereg	1 636	1 636	21 314	100,0	13 028
Észak-Alföld	1 896	1 816	23 169	95,8	12 758
Bács-Kiskun	1 194	1 194	1 552	100,0	1 300
Békés	137	137	959	100,0	7 000
Csongrád-Csanád	194	194	970	100,0	5 000
Dél-Alföld	1 525	1 525	3 481	100,0	2 283
Mindösszesen	5 848	5 661	44 085	96,8	7 787

Megjegyzés: Az adatok a 2023. október 8-i állapotot tükrözik.

Forrás: NAK-felmérés alapján az AKI Agrárstatisztikai Osztályán készült összeállítás

ULT29 Csemegeszlő betakarítása

Területi egység	Tervezett munka hektár	Elvégzett munka hektár	Betakarított termés tonna	Elvégzett munka a tervezett %-ában	Termés-átlag kg/hektár
Pest, Budapest	10	10	88	100,0	8 800
Közép-Magyarország	10	10	88	100,0	8 800
Fejér	6	6	33	100,0	5 500
Komárom-Esztergom	2	2	12	100,0	6 000
Veszprém	7	7	35	100,0	5 000
Közép-Dunántúl	15	15	80	100,0	5 333
Győr-Moson-Sopron	6	4	20	66,7	5 000
Vas	5	5	36	100,0	7 200
Zala	3	3	14	100,0	4 667
Nyugat-Dunántúl	14	12	70	85,7	5 833
Baranya	10	10	70	100,0	7 000
Somogy	6	6	29	100,0	4 833
Tolna	46	33	344	71,7	10 424
Dél-Dunántúl	62	49	443	79,0	9 041
Borsod-Abaúj-Zemplén	33	33	280	100,0	8 485
Heves	62	50	450	80,6	9 000
Nógrád	2	2	1	100,0	500
Észak-Magyarország	98	85	732	86,7	8 612
Hajdú-Bihar	6	6	25	100,0	4 167
Jász-Nagykun-Szolnok	4	1	8	25,0	8 000
Szabolcs-Szatmár-Bereg	1	1	4	100,0	4 000
Észak-Alföld	11	8	37	72,7	4 625
Bács-Kiskun	142	142	1 420	100,0	10 000
Békés	8	8	56	100,0	7 000
Csongrád-Csanád	11	11	77	100,0	7 000
Dél-Alföld	161	161	1 553	100,0	9 646
Mindösszesen	371	340	3 003	91,6	8 832

Megjegyzés: Az adatok a 2023. október 8-i állapotot tükrözik.

Forrás: NAK-felmérés alapján az AKI Agrárstatisztikai Osztályán készült összeállítás

ULT19-20 Borszőlő betakarítása

Területi egység	Tervezett munka hektár	Elvégzett munka hektár	Betakarított termés tonna	Elvégzett munka a tervezett %-ában	Termés-átlag kg/hektár
Pest, Budapest	1 044	910	7 920	87,2	8 703
Közép-Magyarország	1 044	910	7 920	87,2	8 703
Fejér	1 872	1 520	11 120	81,2	7 316
Komárom-Esztergom	760	760	4 940	100,0	6 500
Veszprém	2 308	2 100	12 500	91,0	5 952
Közép-Dunántúl	4 940	4 380	28 560	88,7	6 521
Győr-Moson-Sopron	1 388	950	6 650	68,4	7 000
Vas	323	223	1 830	69,0	8 206
Zala	301	301	1 420	100,0	4 718
Nyugat-Dunántúl	2 012	1 474	9 900	73,3	6 716
Baranya	2 461	1 993	12 737	81,0	6 391
Somogy	3 257	3 257	31 920	100,0	9 800
Tolna	3 511	2 266	18 383	64,5	8 113
Dél-Dunántúl	9 229	7 516	63 040	81,4	8 387
Borsod-Abaúj-Zemplén	4 410	3 087	25 313	70,0	8 200
Heves	9 495	8 940	80 460	94,2	9 000
Nógrád	126	93	489	73,8	5 258
Észak-Magyarország	14 032	12 120	106 262	86,4	8 767
Hajdú-Bihar	11	4	19	36,4	4 750
Jász-Nagykun-Szolnok	544	1	15	0,2	15 000
Szabolcs-Szatmár-Bereg	11	11	62	100,0	5 636
Észak-Alföld	566	16	96	2,8	6 000
Bács-Kiskun	18 418	16 168	166 735	87,8	10 313
Békés	15	–	–	0	–
Csongrád-Csanád	689	524	3 668	76,1	7 000
Dél-Alföld	19 123	16 692	170 403	87,3	10 209
Mindösszesen	50 945	43 108	386 181	84,6	8 958

Megjegyzés: Az adatok a 2023. október 8-i állapotot tükrözik.

Forrás: NAK-felmérés alapján az AKI Agrárstatisztikai Osztályán készült összeállítás

