

# AGRÁRPIACI JELENTÉSEK

## GABONA ÉS IPARI NÖVÉNYEK

XXVI. évfolyam • 21. szám • 2023

**GABONA ÉS IPARI NÖVÉNYEK**  
**XXVI. évfolyam • 21. szám • 2023**

2023. október 25.

Megjelenik kéthetente

**Felelős szerkesztő**  
Dr. Stummer Ildikó

**Szerző**  
Pásztor Zsuzsanna  
pasztor.zsuzsanna@aki.gov.hu



1093 Budapest, Zsil utca 3–5.  
Telefon: +36 1 217 1011  
www.aki.gov.hu  
aki@aki.gov.hu

A kiadvány az Agrárközgazdasági Intézet  
által üzemeltetett Piaci Árinformációs Rendszer  
adatai alapján készül.



Friss adatokért kérjük látogasson el a  
[PÁIR lekérdezhető adatok](#) felületre.

ISSN 1418 2130

A kiadványokkal kapcsolatban részletes  
felvilágosítást ad:  
Publikációs Csoport – publikacio@aki.gov.hu

## Tartalomjegyzék

<b>Összefoglaló</b> _____	<b>3</b>
<b>Summary</b> _____	<b>3</b>
<b>Gabonapiaci jelentés</b> _____	<b>4</b>
Búza _____	4
Kukorica _____	4
A gabonafélék jegyzése _____	5
Gabonapiaci információk _____	8
<b>Olajnövényi jelentés</b> _____	<b>14</b>
Szójabab _____	14
Repcemag _____	14
Napraforgómag _____	14
Az olajmagok és származékaik jegyzése _____	15
Olajmagpiaci információk _____	18



# Összefoglaló

Az AKI PÁIR adatai szerint Magyarországon az étkezési búza áfa és szállítási költség nélküli termelői ára 66,2 ezer forint/tonna (–52 százalék az egy évvel korábbihoz képest), a takarmánybúzáé 58,2 ezer forint/tonna (–58 százalék), a takarmánykukoricáé 54,1 ezer forint/tonna (–60 százalék) volt október második hetében.

Ezzel egy időben az ipari napraforgómag termelői ára (magas olajsavtartalmú napraforgómaggal együtt) 128,7 ezer forint/tonna (–53 százalék), a repcemagé 157,9 ezer forint/tonna (–41 százalék), a szójababé 145,7 ezer forint/tonna (–44 százalék) volt. A full-fat (extrudált) szóját (30–40 százalék nyersfehérje-, 17–23 százalék nyerszsír- és legfeljebb 12 százalék víztartalmú) 207,1 ezer forint/tonna (–21 százalék) áfa és szállítási költség nélküli áron értékesítették ugyanekkor.

## Summary

According to the data of AKI PÁIR, in Hungary, the producer price of milling wheat (excluding VAT and transport costs) was HUF 66.2 thousand per tonne (–52 per cent compared to a year earlier), of feed wheat was HUF 58.2 thousand per tonne (–58 per cent), of feed maize was HUF 54.1 thousand per tonne (–60 per cent) in the second week of October.

At the same time, the producer price of sunflower seed (with high oleic sunflower seed) was HUF 128.7 thousand per tonne (–53 per cent), of rapeseed was HUF 157.9 thousand per tonne (–41 per cent), of soybean was HUF 145.7 thousand per tonne (–44 per cent). Meanwhile, processors' sale price of full-fat (extruded) soybean (30–40 per cent crude protein, 17–23 per cent crude fat and up to 12 per cent water content) was HUF 207.1 thousand per tonne (–21 per cent) excluding VAT and transport costs.

# Gabonapiaci jelentés

## Búza

A búza világszerte a jelentős oroszországi búzaexport és a korábban vártnál jobb amerikai búzatermés egyaránt lefelé mozgatta szeptember 8. és október 6. között. Németországban a 12,5 százalékos fehérjetartalmú azonnali szállítású termény ára 24 dollárral 271 dollár/tonnára eszketett. A Rouenba (FOB) érkező malmi búza 2023. november – 2024. decemberi exportára egyaránt 5 dollárral 249–255 dollár/tonnára csökkent ugyanekkor. Az Oroszországban megtermelt 11,5 százalékos fehérjetartalmú malmi búza (FOB) az azonnali és az októberi szállítási határidőkre 233 dollár/tonnáért (–8 dollár), a 12,5 százalékos fehérjetartalmú pedig 223 dollár/tonnáért (–10 dollár) volt elérhető. Romániában és Bulgáriában 233 dollár (–11 dollár) volt a malmi búza tonnánkénti spot piaci ára. Az USA-ban a piros lágyszemű őszi búza (SRW) spot piaci ára 2 dollárral 248 dollár/tonnára, a piros keményszemű őszi búzáé (HRW) pedig 12 dollárral 310 dollár/tonnára mérséklődött a jelzett időszakban. Argentínában a termény azonnali–novemberi exportára 19 dollárral 300 dollár/tonnáig csökkent, miközben a 2023. december – 2024. januári 5 dollárral 284 dollár/tonnára nőtt október elején (Tallage).

Magyarországon az AKI PÁIR adatai szerint átlagosan 66,2 ezer forint/tonna áfa és szállítási költség nélküli termelői áron kereskedtek az étkezési búzával október második hetében. Ez az árszint az egy évvel korábbit 52 százalékkal múlta alul. A takarmánybúza 58,2 ezer forint/tonnáért (–58 százalék) forgott ugyanekkor. A chicagói árutőzsdén (CME/CBOT) a búza decemberi jegyzése 204–218 dollár/tonna tartományban ingadozott október 9. és 20. között. Ezzel egy időben a párizsi árutőzsdén (Euronext/MATIF) a termény decemberi jegyzése 231–241 euró/tonna között mozgott.

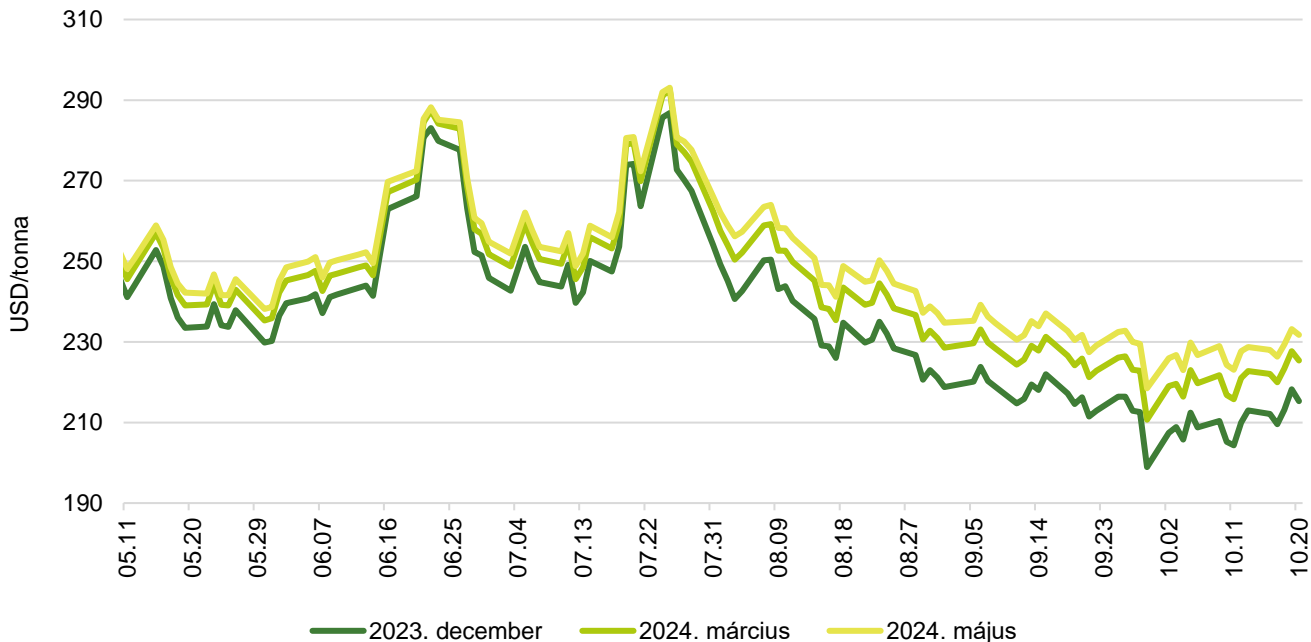
## Kukorica

A Tallage tájékoztatása szerint az amerikai termény piacra kerülése, a rekordmennyiségű brazil export és az európai betakarítás hatására csökkent a kukorica világszerte szeptember 9. és október 5. között. Az USA-ban megtermelt kukorica novemberi kiviteli ára 10 dollárral 224, a decemberi 7 dollárral 223, a 2024. januári 6 dollárral 225 dollár/tonnára eszketett a jelzett időszakban. Argentínában a november–decemberi szállítású terménnyel 223–225 dollár/tonnáért kereskedtek ugyanekkor. A brazil kukorica novemberi exportára 223 (–7 dollár), a decemberi 227, a 2024. januári pedig 230 dollár/tonna volt. Ukrajnában 39 dollárral mérséklődött (208 dollár/tonna) a termény azonnali kikötői ára (FOB). Bulgáriában és Romániában változatlanul 218 dollár/tonna volt a kukorica spot piaci ára október 5-ig. Franciaországban 217 dollár/tonnáért kereskedtek az azonnali, 218–219 dollár/tonnáért (–18 dollár) a november–decemberi szállítású terménnyel.

Magyarországon az AKI PÁIR adatai szerint átlagosan 54,1 ezer forint/tonna termelői áron cserélt gazdát a takarmánykukorica október második hetében, ami az egy évvel korábbitól 60 százalékkal maradt el. A Budapesti Értéktőzsdén az ISCC NUTS II fenntartható takarmánykukorica novemberi jegyzése 55 ezer, a decemberi és a 2024. márciusi 61 ezer, a 2024. májusi 62 ezer, a 2024. júliusi pedig 63 ezer forint/tonna volt október 20-án. A chicagói árutőzsdén 191–199 dollár/tonna tartományban alakult a kukorica decemberi jegyzése október 9. és 20. között. Ezzel egy időben a párizsi árutőzsdén a termény novemberi tőzsdei elszámolóára 200–206 euró/tonna között ingadozott.

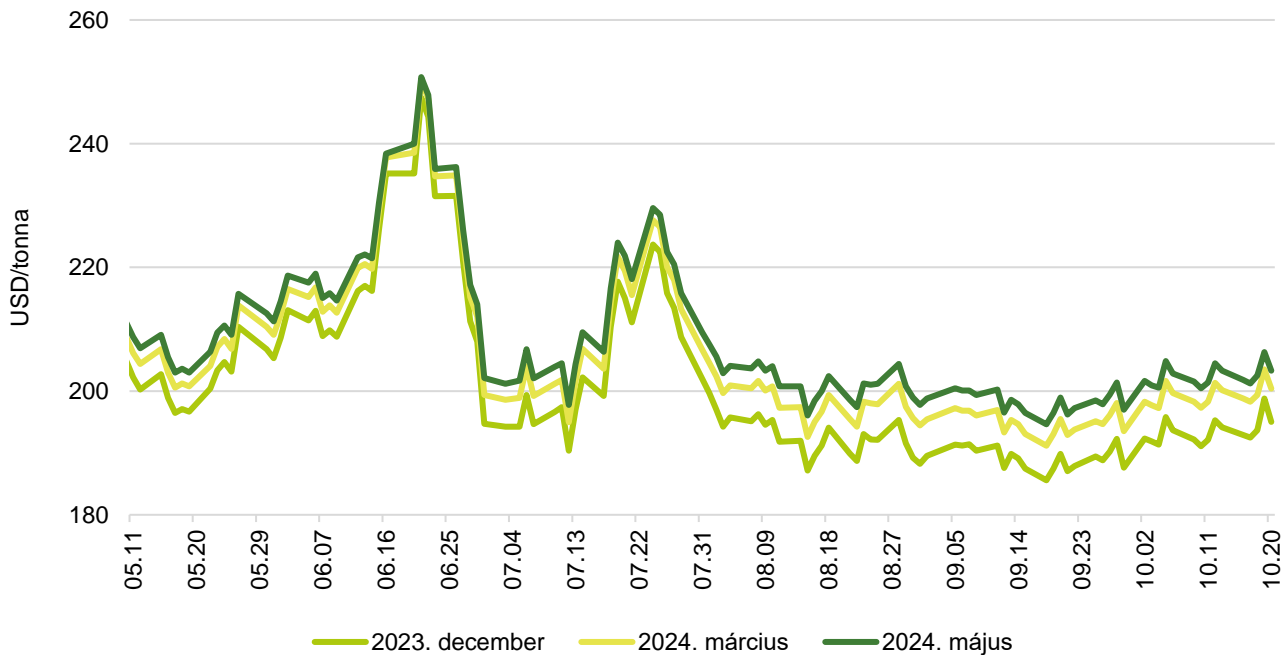
## A gabonafélék jegyzése

1. ábra: A búza különböző határidőre szóló jegyzése a chicagói árutőzsdén (2023)



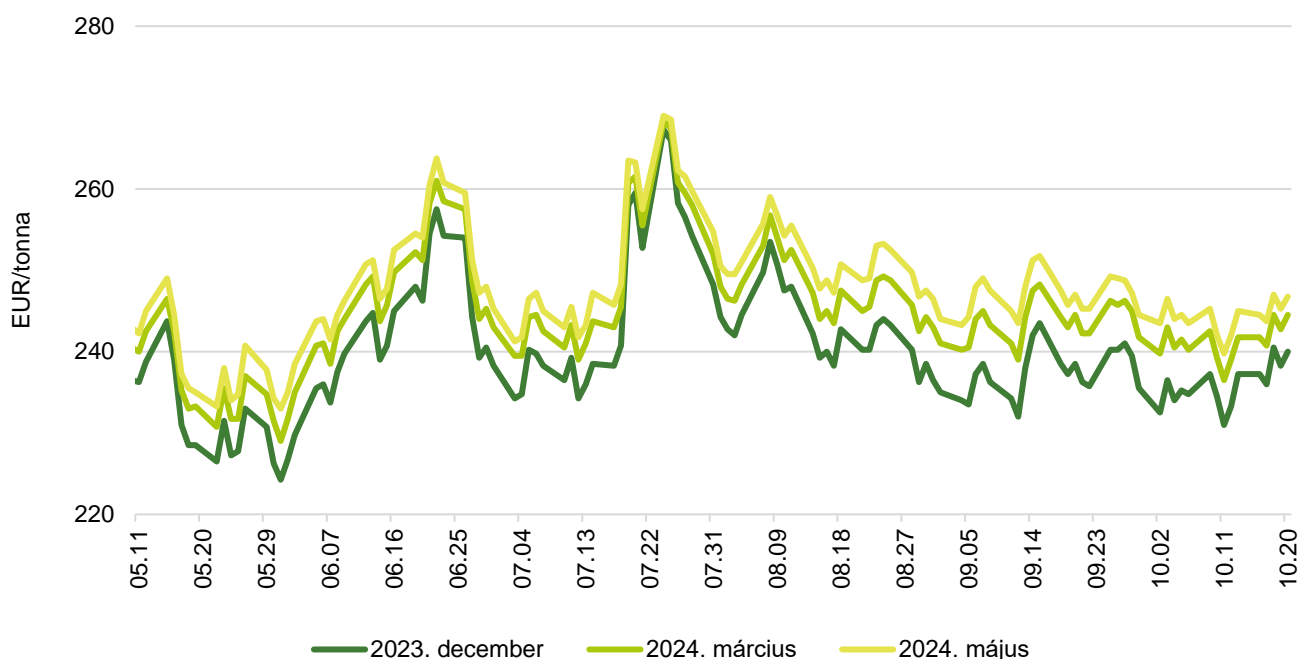
Forrás: CME Group

2. ábra: A kukorica különböző határidőre szóló jegyzése a chicagói árutőzsdén (2023)



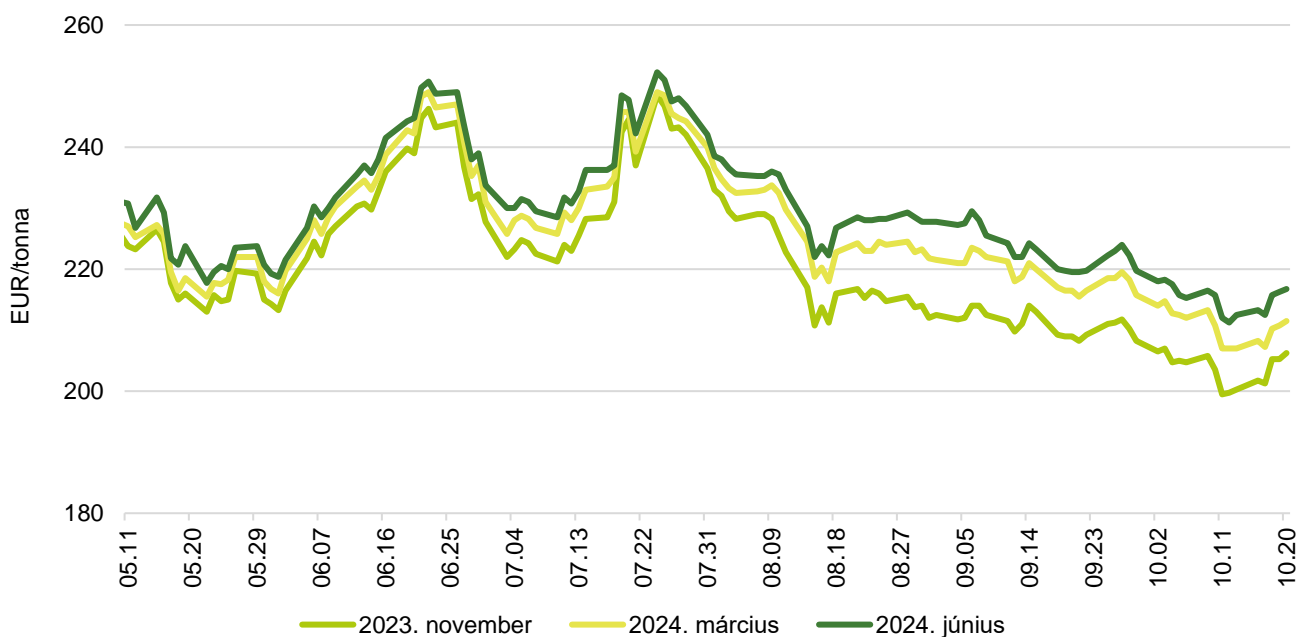
Forrás: CME Group

3. ábra: **A búza különböző határidőre szóló jegyzése a párizsi árutőzsdén (2023)**



Forrás: Euronext

4. ábra: **A kukorica különböző határidőre szóló jegyzése a párizsi árutőzsdén (2023)**



Forrás: Euronext

1. táblázat: **A búza és a kukorica nemzetközi tőzsdei jegyzése (2023. október 20.)**

Szállítási határidő	Euronext/MATIF, Párizs		Szállítási határidő	CME/CBOT, Chicago (őszi látgy búza)	
	EUR/tonna	HUF/tonna		USD/tonna	HUF/tonna
<b>BÚZA</b>					
2023. december	240	92 098	2023. december	215	78 038
2024. március	245	93 824	2024. március	225	81 686
2024. május	247	94 688	2024. május	232	83 977
2024. szeptember	242	92 769	2024. július	237	85 948
2024. december	246	94 304	2024. szeptember	242	87 786
2025. március	248	94 976	2024. december	248	89 836
<b>KUKORICA</b>					
2023. november	206	79 146	2023. december	195	70 684
2024. március	212	81 161	2024. március	200	72 625
2024. június	217	83 176	2024. május	203	73 680
2024. augusztus	220	84 423	2024. július	205	74 422
2024. november	220	84 423	2024. szeptember	204	73 794
2025. március	219	84 135	2024. december	205	74 194

Forrás: Euronext, CME Group

2. táblázat: **A főbb termények különböző lejáratra szóló kontraktusainak belső volatilitása**

	Lejárt	Elszámolóár (USD/tonna)	Belső volatilitás <sup>a)</sup>	
			2023.10.13. (százalék)	2023.10.20. (százalék)
Búza	2023. december	215,32	30,4	29,2
Kukorica	2023. december	195,03	18,4	19,0
Szójabab	2023. november	478,48	16,6	16,3
Szójadara	2023. december	467,14	22,7	26,5

<sup>a)</sup> Belső volatilitás (implied volatility): A piaci szereplők várakozásait tükröző volatilitás, amelyre az adott határidős kontraktusra köthető opciók aktuális prémiumából matematikai modellek segítségével következtetni lehet. (Pl.: Ha a belső volatilitás értéke 15,8 százalék, akkor az adott határidős kontraktus jegyzésében az elkövetkező 365 napban 68 százalékos valószínűséggel  $\pm 15,8$  százalékos eltérés várható.)

Forrás: Barchart

3. táblázat: **A különböző árutőzsdei szereplők nyitott kötésállománya (határidős kontraktusok) a főbb termények vonatkozásában a chicagói árutőzsdén (2023. október 17.)**

pozíciók száma

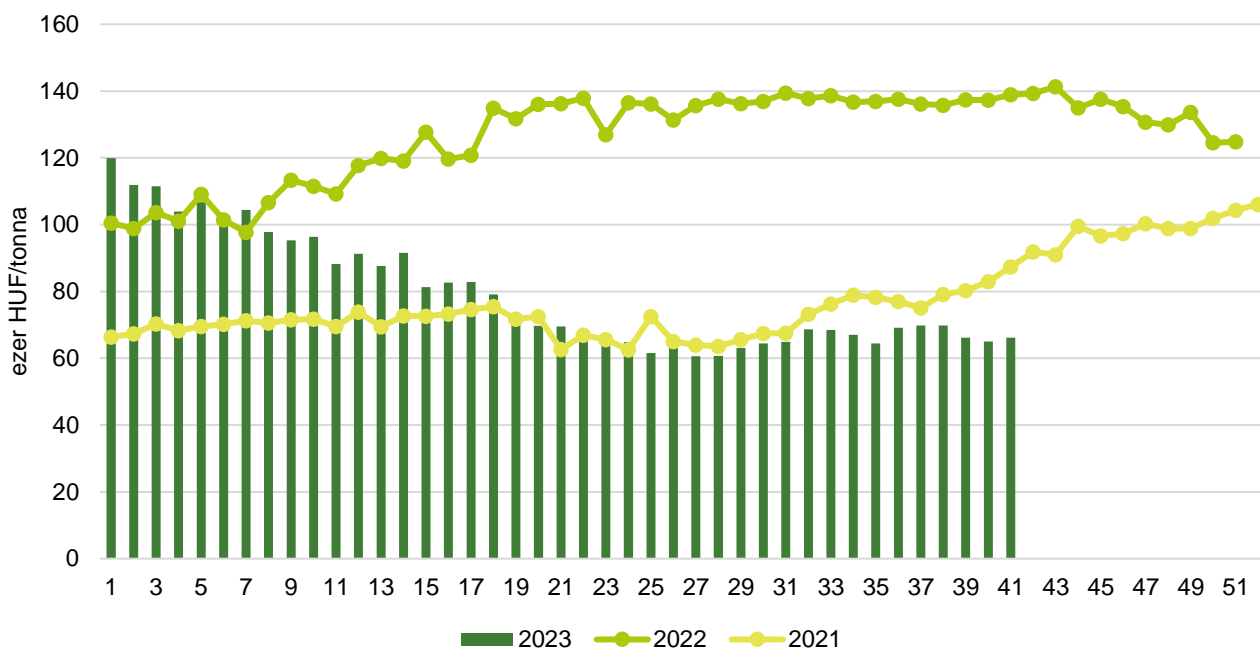
	Termelő/kereskedő/ feldolgozó/stb.		Swap kereskedők			Pénzügyi befektetők			Egyéb		
	Vételi	Eladási	Vételi	Eladási	Spread <sup>a)</sup>	Vételi	Eladási	Spread <sup>a)</sup>	Vételi	Eladási	Spread <sup>a)</sup>
Búza	73 724	64 792	57 038	429	21 281	63 002	173 954	94 289	55 783	14 074	27 735
Kukorica	439 279	524 340	183 517	5 044	21 682	180 408	285 980	192 740	108 062	65 044	94 813
Szójabab	315 348	420 461	114 227	21 163	17 890	69 982	73 394	107 709	66 430	35 913	93 256
Szójadara	104 156	288 342	91 652	2 288	5 436	77 906	25 740	78 482	33 140	9 368	47 965

<sup>a)</sup> Spread – Különbözeti ügylet.

Forrás: Commodity Futures Trading Commission

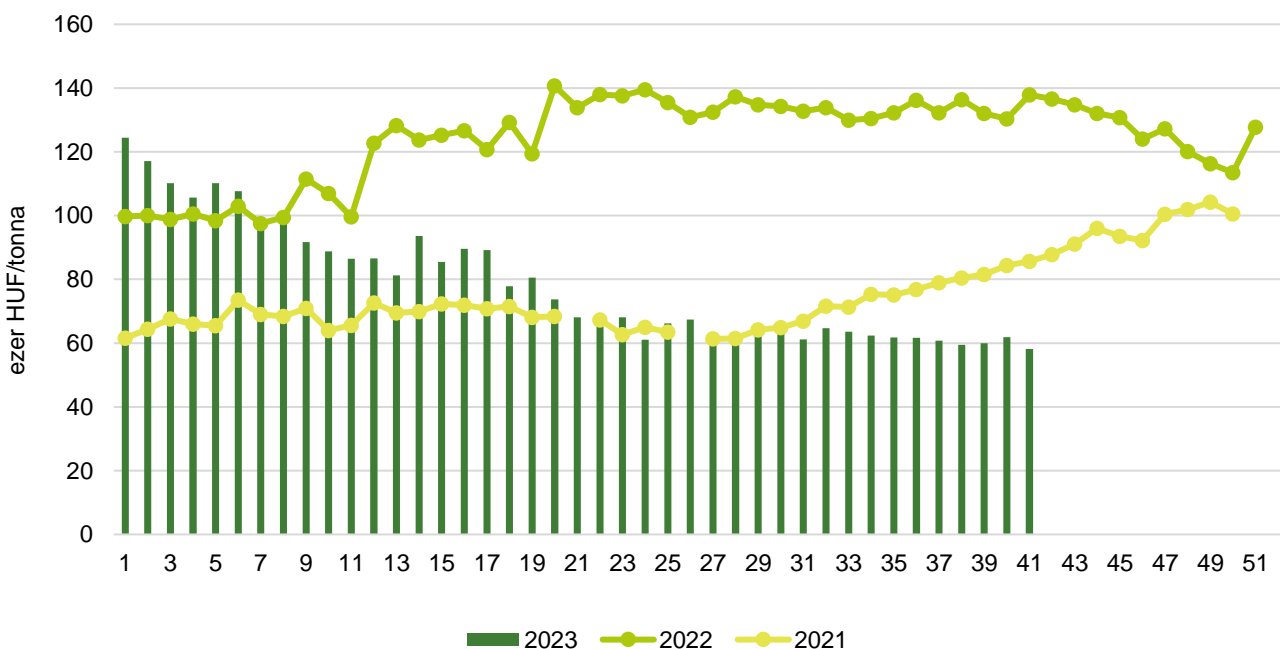
## Gabonapiaci információk

5. ábra: **Az étkezési búza heti termelői ára Magyarországon (2021–2023)**



Forrás: AKI PÁIR

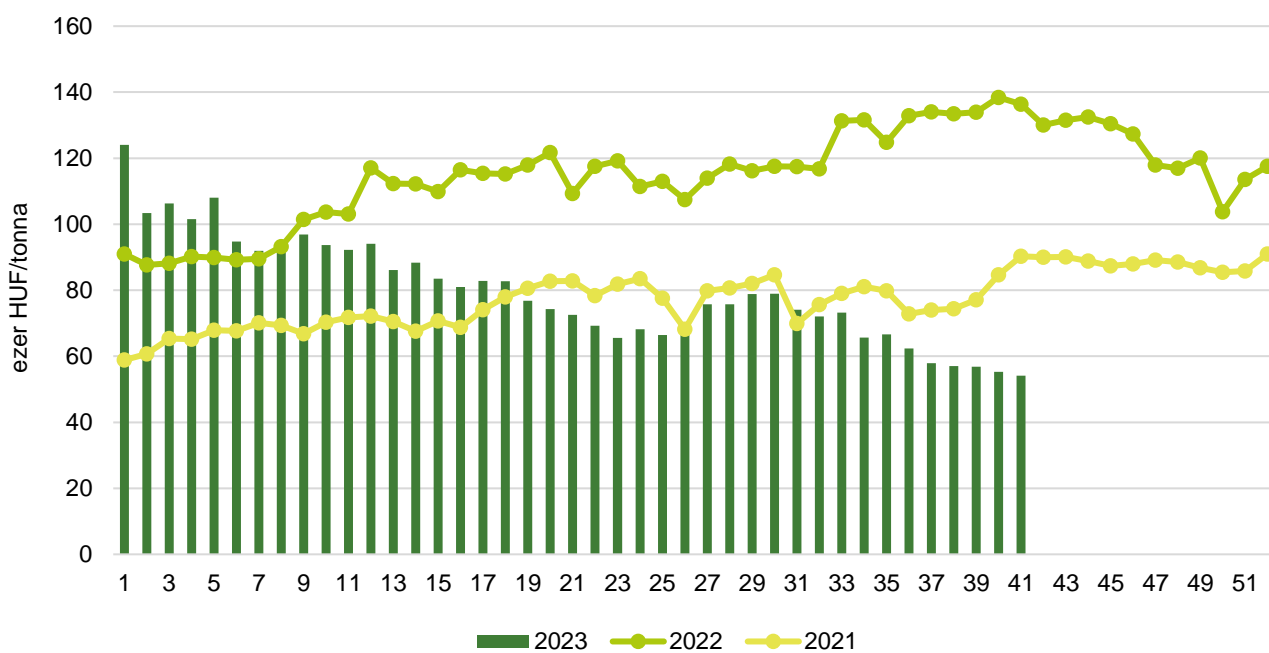
6. ábra: **A takarmánybúza heti termelői ára Magyarországon (2021–2023)**



Forrás: AKI PÁIR

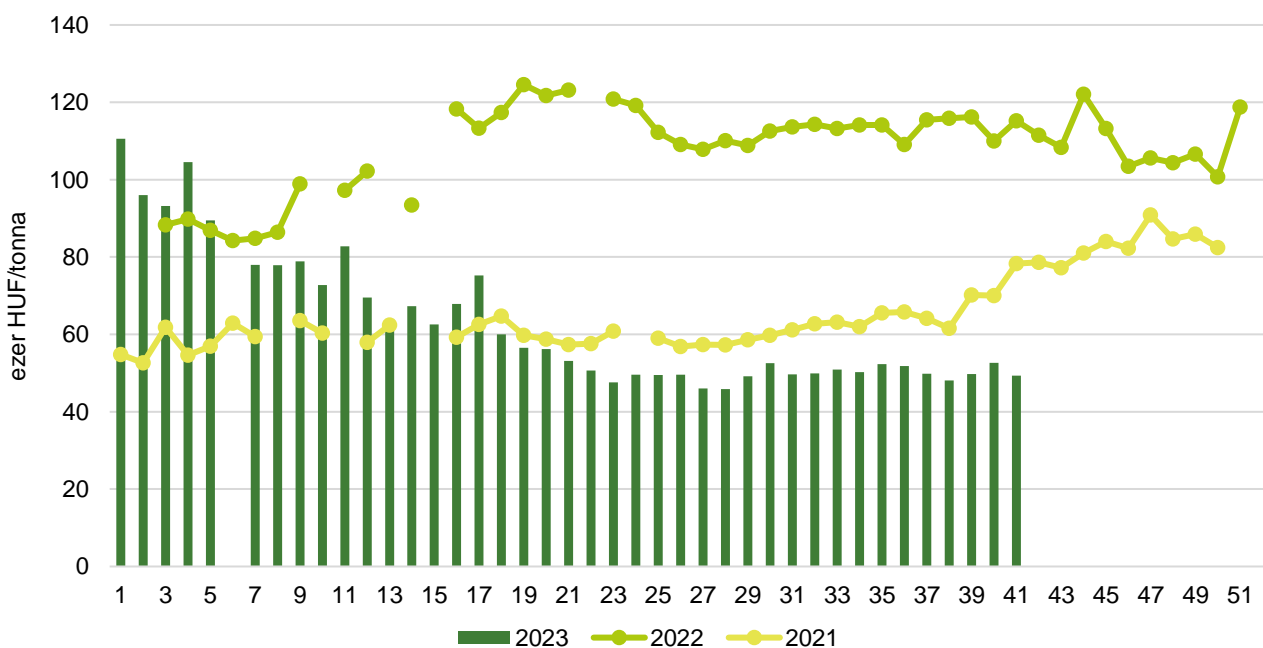


7. ábra: A takarmánykukorica heti termelői ára Magyarországon (2021–2023)



Forrás: AKI PÁIR

8. ábra: A takarmányárpa heti termelői ára Magyarországon (2021–2023)



Forrás: AKI PÁIR

4. táblázat: **A gabonafélék nemzetközi és európai kikötői ára**

		Mértékegység	2023.09.30.	2023.10.07.	2023.10.14.	2023.10.21.
BÚZA	USA, FOB HRW	USD/tonna	295	300	299	299
	Franciaország, FOB Rouen (superior)	USD/tonna	252	243	243	255
	Oroszország, 12,5% FOB	USD/tonna	235	240	230	225
	Ukrajna, 11,5% FOB	USD/tonna	190	190	190	190
	Románia, FOB Constanța	EUR/tonna	242	238	224	239
KUKORICA	USA, FOB NOLA	USD/tonna	235	235	231	225
	Fekete-tenger, FOB	USD/tonna	n. a.	n. a.	n. a.	n. a.
	Románia, FOB Constanța	EUR/tonna	212	n. a.	223	218
	Hollandia, CIF Rotterdam	EUR/tonna	232	226	223	222
ÁRPA	Franciaország, FOB Rouen	USD/tonna	235	228	235	232
	Fekete-tenger, FOB	USD/tonna	180	180	170	175
	Románia, FOB Constanța	EUR/tonna	n. a.	n. a.	237	n. a.

Megjegyzés: FOB – Free on Board (költségmentesen a hajó fedélzetére), CIF – Cost, Insurance and Freight (költség, biztosítás és fuvardíj – megnevezett rendeltetési kikötő); n. a. – nincs adat.

Forrás: Hammersmith, Európai Bizottság, IGC

5. táblázat: **A gabonafélék európai termelői ára**

EUR/tonna

		2023. 38. hét	2023. 39. hét	2023. 40. hét	2023. 41. hét
MALMI BÚZA	Bulgária, DEPPROD Dobrich	202	202	202	205
	Németország, DEPSILO Hamburg	n. a.	n. a.	n. a.	239
	Franciaország, DELPORT Rouen	234	235	232	233
	Románia, DEPSILO Banat	164	173	177	191
TAKARMÁNY-BÚZA	Bulgária, DEPPROD Dobrich	n. a.	n. a.	n. a.	n. a.
	Németország, DEPSILO Hamburg	n. a.	n. a.	n. a.	n. a.
	Románia, DEPSILO Oltenia	166	175	n. a.	170
KUKORICA	Bulgária, DEPPROD Plevén	201	201	201	202
	Németország, DEPSILO Köln	218	217	n. a.	210
	Franciaország, DELPORT Bordeaux	209	207	208	208
	Románia, DEPSILO Oltenia	178	176	174	174
TAKARMÁNY-ÁRPA	Bulgária, DEPPROD Burgas	179	179	179	179
	Németország, DEPSILO Hamburg	n. a.	n. a.	n. a.	197
	Franciaország, DELPORT Rouen	214	219	214	212
	Románia, DEPSILO Muntenia	165	175	175	173

Megjegyzés: DEPPROD – a telephelyen vagy a termőhelyen tehergépkocsra vagy egyéb szállítóeszközre pakolva, DEPSILO – a tárolt termény silónál tehergépkocsra vagy egyéb szállítóeszközre pakolva, DELPORT – a kikötőbe szállítva; n. a. – nincs adat.

Forrás: Európai Bizottság

6. táblázat: **A gabonafélék termelői ára Magyarországon**

Megnevezés	Mértékegység	2022. 41. hét	2023. 40. hét	2023. 41. hét	2023. 41. hét/ 2022. 41. hét (százalék)	2023. 41. hét/ 2023. 40. hét (százalék)
Étkezési búza	tonna	16 929	14 513	9 186	54	63
	HUF/tonna	138 938	65 045	66 196	48	102
Takarmánybúza	tonna	11 426	9 173	6 157	54	67
	HUF/tonna	137 926	61 884	58 181	42	94
Takarmánykukorica	tonna	12 775	54 959	78 619	615	143
	HUF/tonna	136 308	55 301	54 140	40	98
Takarmányárpa	tonna	2 472	1 756	2 975	120	169
	HUF/tonna	16 929	14 513	9 186	54	63

Megjegyzés: A termelői ár az áfát és a szállítási költséget nem tartalmazza.

Forrás: AKI PÁIR

7. táblázat: **A gabonaalapú termékek feldolgozói értékesítési ára Magyarországon**

Megnevezés	Kiszerezés	Mértékegység	2022. 41. hét	2023. 40. hét	2023. 41. hét	2023. 41. hét/ 2022. 41. hét (százalék)	2023. 41. hét/ 2023. 40. hét (százalék)
Finomliszt BL 55	ömlesztett	tonna	2 411	3 157	3 657	152	116
		HUF/kg	212	123	124	58	101
	zsákos	tonna	3 191	2 448	2 937	92	120
		HUF/kg	219	131	129	59	99
	zacskós	tonna	2 007	1 319	1 791	89	136
		HUF/kg	228	151	150	66	99
Rétesliszt BFF 55	ömlesztett	tonna	...	...	...	...	...
		HUF/kg	...	...	...	...	...
	zsákos	tonna	27	33	36	135	110
		HUF/kg	233	140	147	63	105
	zacskós	tonna	94	64	109	117	170
		HUF/kg	244	181	169	69	93
Rozsliszt RL 90	ömlesztett	tonna	...	...	...	...	...
		HUF/kg	...	...	...	...	...
	zsákos	tonna	34	48	32	92	66
		HUF/kg	225	166	163	73	99
Fehér kenyérliszt BL 80	ömlesztett	tonna	1 539	1 377	1 516	99	110
		HUF/kg	214	124	125	58	100
	zsákos	tonna	810	598	860	106	144
		HUF/kg	218	132	129	59	98
Tésztaipari liszt TL 50	ömlesztett	tonna	992	624	714	72	114
		HUF/kg	219	121	124	57	102
	zsákos	tonna	92	73	118	128	162
		HUF/kg	225	135	138	61	102
Étkezési búzadara AD	zacskós	tonna	129	81	147	114	180
		HUF/kg	248	161	164	66	101

... = Adatvédelmi korlátok miatt nem közölhető adat.

Forrás: AKI PÁIR

8. táblázat: **A búzaliszt kiskereskedelmi beszerzési ára Magyarországon**

Megnevezés	Kiszerezés	Mértékegység	2022. 41. hét	2023. 40. hét	2023. 41. hét	2023. 41. hét/ 2022. 41. hét (százalék)	2023. 41. hét/ 2023. 40. hét (százalék)
Finomliszt BL 55 gyártói márka	1 kg	tonna	–	318	388	–	122
		HUF/kg	–	185	168	–	91
Finomliszt BL 55 kereskedelmi márka	1 kg	tonna	–	959	1 101	–	115
		HUF/kg	–	133	133	–	100
Finomliszt BL 55 (összesen)	1 kg	tonna	1 517	1 278	1 488	98	117
		HUF/kg	217	146	142	66	98

Forrás: AKI PÁIR

9. táblázat: **A továbbfeldolgozásra szánt lisztek beszerzési ára Magyarországon**

Megnevezés	Kiszerezés	Mértékegység	2022. szeptember	2023. augusztus	2023. szeptember	2023. szeptember/ 2022. szeptember (százalék)	2023. szeptember/ 2023. augusztus (százalék)
Finomliszt BL 55	ömlesztett	tonna	10 296	9 468	10 034	97	106
		HUF/kg	202	141	132	65	93
	zsákos	tonna	499	432	487	98	113
		HUF/kg	219	138	141	64	102
Rétesliszt BFF 55	ömlesztett	tonna	–	...	–	–	–
		HUF/kg	–	...	–	–	–
	zsákos	tonna	...	...	...	...	...
		HUF/kg	...	...	...	...	...
Fehér kenyérliszt BL 80	ömlesztett	tonna	4 782	4 499	3 851	81	86
		HUF/kg	184	139	143	78	103
	zsákos	tonna	229	367	574	251	156
		HUF/kg	191	125	123	64	98
Tésztaipari liszt TL 50	ömlesztett	tonna	...	...	...	...	...
		HUF/kg	...	...	...	...	...
	zsákos	tonna	...	...	...	...	...
		HUF/kg	...	...	...	...	...
Rozsliszt RL 90	ömlesztett	tonna	88	103	140	159	136
		HUF/kg	198	148	154	78	105
	zsákos	tonna	190	96	147	77	152
		HUF/kg	218	169	167	77	99

... = Adatvédelmi korlátok miatt nem közölhető adat.

Forrás: AKI PÁIR

10. táblázat: **Az ipari keveréktakarmányok feldolgozóinak értékesítési ára Magyarországon**

Megnevezés	Mértékegység	2022. szeptember	2023. augusztus	2023. szeptember	2023. szeptember/2022. szeptember (százalék)	2023. szeptember/2023. augusztus (százalék)
Brojertáp	tonna	9 479	10 127	10 466	110	103
	HUF/tonna	163 884	152 976	150 127	92	98
Hízósertéstáp	tonna	9 728	8 987	9 323	96	104
	HUF/tonna	129 895	121 892	122 881	95	101

Forrás: AKI PÁIR

11. táblázat: **A gabonafélék külkereskedelme Magyarországon**

ezer tonna

		2022. január–július	2023. január–július	Változás (százalék)
Export	10019900 Búza, nem vető	1 246,9	1 204,3	96,58
	10039000 Árpa, nem vető	331,0	518,6	156,68
	10059000 Kukorica, nem vető	1 391,0	712,7	51,24
Import	10019900 Búza, nem vető	99,1	113,4	114,41
	10039000 Árpa, nem vető	16,3	14,7	90,35
	10059000 Kukorica, nem vető	433,4	767,7	177,16

Forrás: KSH

12. táblázat: **A világ búza- és kukoricamérlege**

	USDA		IGC		Tallage	
	2023/2023 <sup>a)</sup>	2023/2024 <sup>b)</sup>	2023/2023 <sup>a)</sup>	2023/2024 <sup>b)</sup>	2023/2023 <sup>a)</sup>	2023/2024 <sup>b)</sup>
<b>BÚZA</b>						
Termelés	789	783	803	785	766	749
Felhasználás	795	793	795	804	757	755
Export	217	209	208	197	196	179
Import	217	209	208	197	196	179
Zárókészlet	268	258	281	263	235	228
<b>KUKORICA</b>						
Termelés	1 155	1 214	1 162	1 219	1 112	1 175
Felhasználás	1 167	1 200	1 176	1 208	1 122	1 150
Export	181	194	180	171	181	180
Import	181	194	180	171	181	180
Zárókészlet	298	312	272	283	269	294

<sup>a)</sup> Előzetes adat.<sup>b)</sup> Előrejelzés.

Forrás: USDA, IGC, Tallage

# Olajnövénypiaci jelentés

## Szójabab

A *Tallage* szerint az USA-ból származó szójabab azonnali exportára (*FOB Gulf*) – a jó ütemben haladó betakarítás és az export lassulása miatt – 24 dollárral 461, a novemberi 12 dollárral 459, a decemberi és a 2024. januári egyaránt 7 dollárral 462, illetve 464 dollár/tonnára csökkent augusztus 18. és szeptember 15. között. Brazíliában a szójabab azonnali exportára (*FOB Paranagua*) 18 dollárral 517, a novemberi 14 dollárral 509, a decemberi 10 dollárral 491 dollár/tonnáig ereszkedett. Argentínában – a dinamikus export miatt – a szójabab azonnali kiviteli ára (*FOB Up River*) 42 dollárral (570 dollár/tonnára), a novemberi és a decemberi egyaránt 11 dollárral (541 dollár/tonnára) emelkedett. Ukrajnában a várható jó termés a nyugati határra szállított termény azonnali árát (*DAP*) 120 dollárral 375 dollár/tonnára csökkentette (*Tallage*). Az AKI PÁIR adatai szerint a szójabab termelői ára 145,7 ezer forint/tonna (–44 százalék) volt október második hetében. A full-fat (extrudált) szóját (30–40 százalék nyersfehérje-, 17–23 százalék nyerszsír- és legfeljebb 12 százalék víztartalmú) 207,1 ezer forint/tonna (–21 százalék) áfa és szállítási költség nélküli áron értékesítették ugyanekkor. A chicagói árutőzsdén (*CME/CBOT*) a szójabab novemberi jegyzése 460–483 dollár/tonna tartományban alakult október 9. és 20. között.

## Repcemag

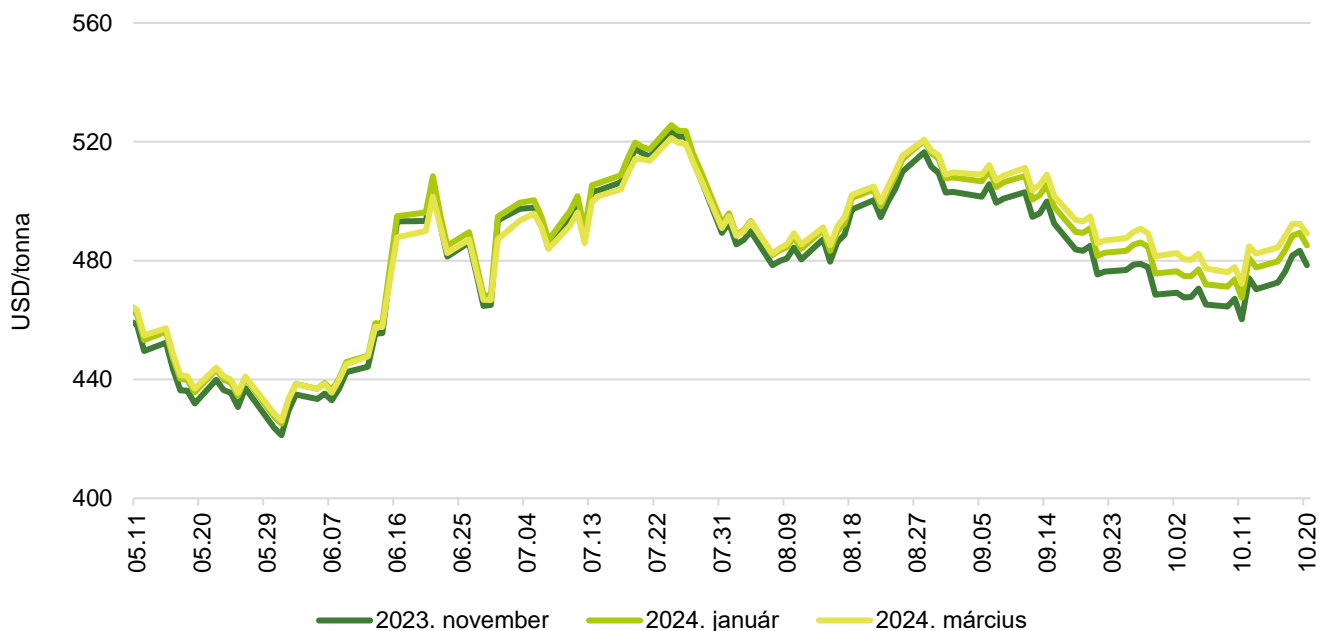
A *Tallage* tájékoztatása szerint az oroszországi termény kivételével csökkent a repcemag ára a világpiacra augusztus 18. és szeptember 15. között. Németországban a termény novemberi exportára (*C&F Hamburg*) 19 dollárral 484 dollár/tonnára ereszkedett. Ukrajnában a nyugati határra szállított repcemag azonnali exportára (*FOB*) 15 dollárral volt alacsonyabb (365 dollár/tonna). Oroszországban az élénk belső kereslet hatására a termény spot piaci ára 42 dollárral 425 dollár/tonnára nőtt. Kanadában a termés piacra kerülése miatt a canola azonnali kikötői ára (*FOB Vancouver*) 17 dollárral (591 dollár/tonna), a decemberi 15 dollárral (597 dollár/tonna), a 2024. februári 11 dollárral (602 dollár/tonna) csökkent. Ausztráliában az azonnali szállítású canola ára (*FOB*) 10 dollárral volt alacsonyabb (466 dollár/tonna) szeptember 15-én. Indiában 25 dollárral 698 dollár/tonnára csökkent a termény azonnali kiviteli ára ugyanekkor. Az AKI PÁIR adatai szerint a repcemag áfa és szállítási költség nélküli termelői ára 157,9 ezer forint/tonna (–41 százalék) volt október második hetében. A párizsi árutőzsdén (*Euronext/MATIF*) a repcemag novemberi tőzsdei elszámolóára 394–426 euró/tonna tartományban alakult október 9. és 20. között.

## Napraforgómag

Argentínában 10 dollárral 450 dollár/tonnára (*FOB Buenos Aires*) nőtt a napraforgómag spot piaci ára augusztus 18. és szeptember 15. között. Ukrajnában a nyugati határra szállított napraforgómag azonnali exportára 30 dollárral (328 dollár/tonna) volt alacsonyabb. A franciaországi Saint-Nazaire-ban 46 dollárral 426 dollár/tonnára csökkent az olajmag október–decemberi kiviteli ára (*FOB*). Bordeaux-ban egyaránt 36 dollárral (442 dollár/tonna) csökkent az október–decemberi szállítású termény ára. Bulgáriában a napraforgómag azonnali exportára 424 dollár/tonna (–28 dollár, *FOB*), Hollandiában pedig 445 dollár/tonna (–55 dollár, *CIF Amsterdam*) volt szeptember közepén. A termény világpiaci árára a magas napraforgóolajkészletek, valamint a Fekete-tenger térségében és az EU-ban jó ütemben haladó betakarítás gyakorolt nyomást (*Tallage*). Az AKI PÁIR adatai szerint a magas olajsavtartalmú napraforgómagot (*HO*) 135,5 ezer (–54 százalék), a nagy olajtartalmú napraforgómagot (*LO*) 125,1 ezer forint/tonnáért (–51 százalék) vásárolták a feldolgozók és a kereskedők október második hetében. Az ipari napraforgómag (magas olajsavas napraforgómaggal együtt) áfa és szállítási költség nélküli termelői ára átlagosan 128,7 ezer forint/tonna (–53 százalék) volt.

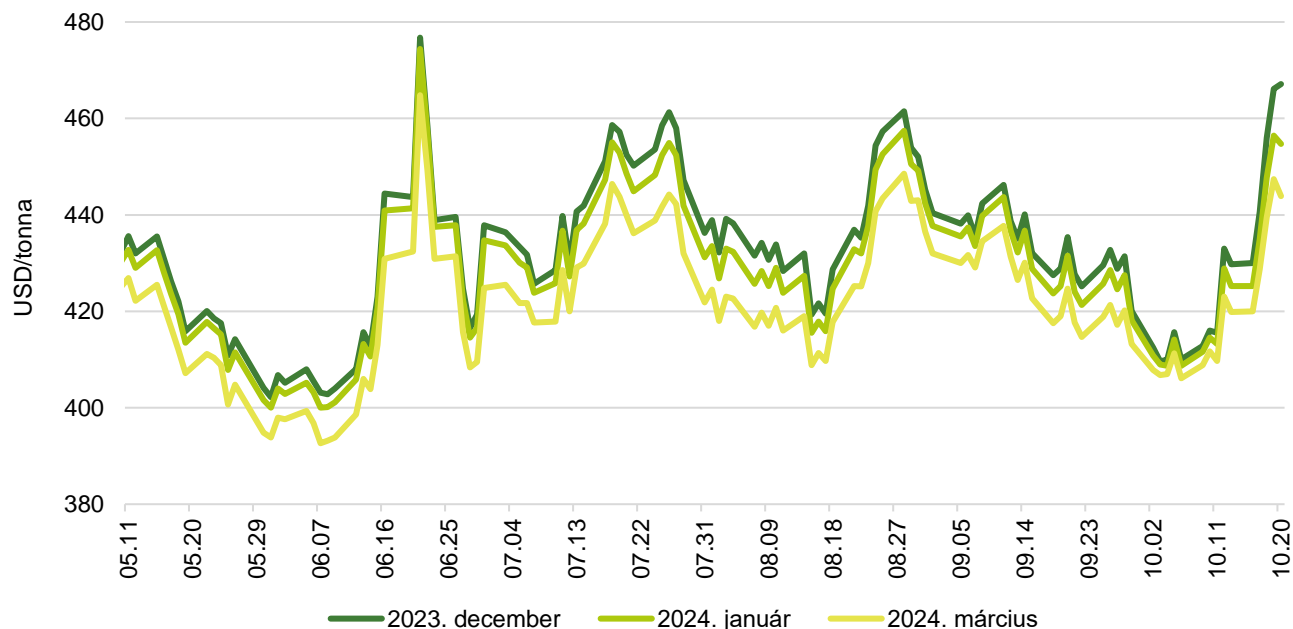
## Az olajmagok és származékaik jegyzése

9. ábra: A szójabab különböző határidőre szóló jegyzése a chicagói árutőzsdén (2023)



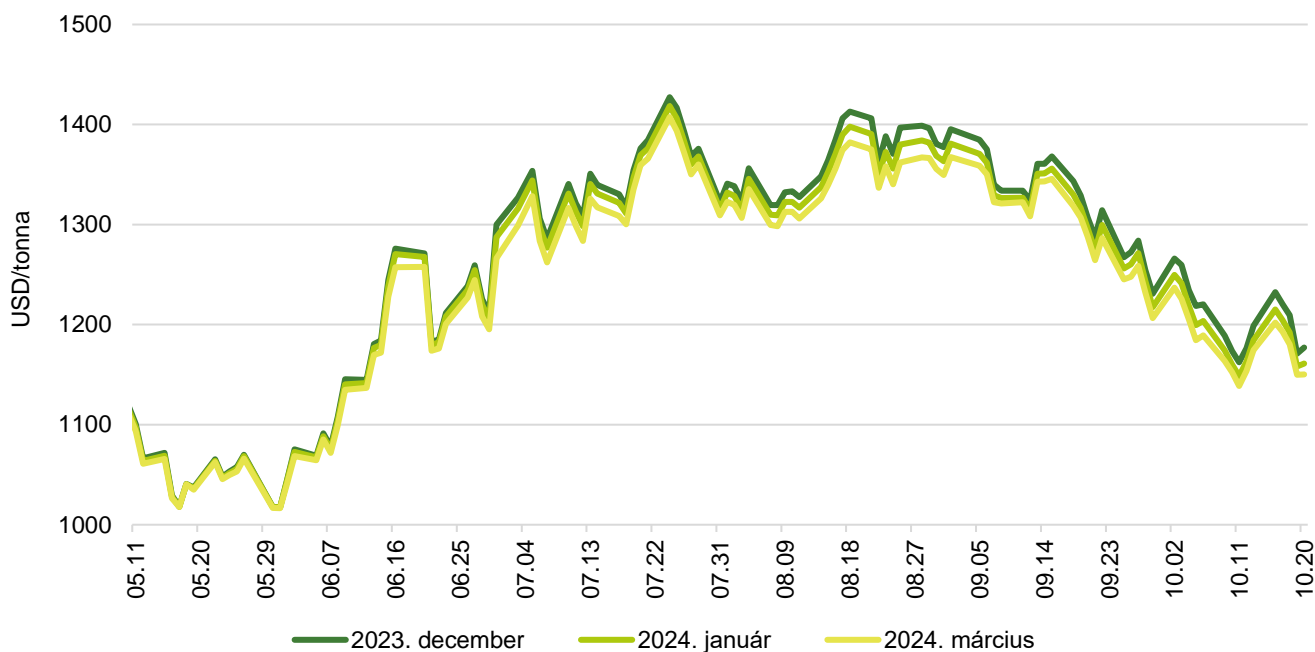
Forrás: CME Group

10. ábra: A szójadara különböző határidőre szóló jegyzése a chicagói árutőzsdén (2023)



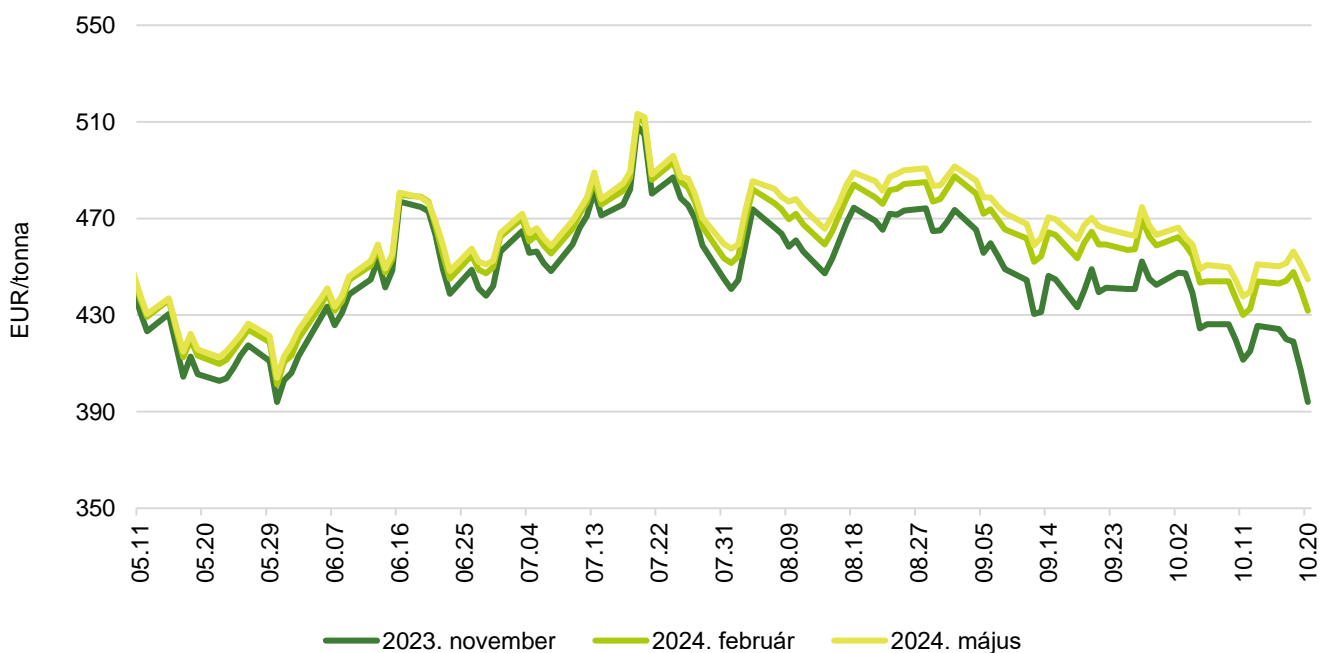
Forrás: CME Group

11. ábra: **A szójaolaj különböző határidőre szóló jegyzése a chicagói árutőzsdén (2023)**



Forrás: CME Group

12. ábra: **A repcemag különböző határidőre szóló jegyzése a párizsi árutőzsdén (2023)**



Forrás: Euronext



13. táblázat: **Az olajmagok és származékaik jegyzése a párizsi és a chicagói árutőzsdén (2023. október 20.)**

	Euronext/MATIF, Párizs		
	Szállítási határidő	EUR/tonna	HUF/tonna
Repcemag	2023. november	394	151 194
	2024. február	432	165 680
	2024. május	445	170 668
	2024. augusztus	445	170 860
	2024. november	453	173 930
	2025. február	450	172 779
	CME/CBOT, Chicago		
	Szállítási határidő	USD/tonna	HUF/tonna
Szójabab	2023. november	478	173 414
	2024. január	485	175 811
	2024. március	489	177 249
	2024. május	494	178 980
	2024. július	496	179 859
	2024. augusztus	489	177 409
Szójadara	2023. december	467	169 304
	2024. január	455	164 791
	2024. március	444	160 877
	2024. május	439	159 279
	2024. július	439	159 279
	2024. augusztus	437	158 321

Forrás: Euronext, CME Group

14. táblázat: **A növényolajok és származékaik jegyzése Olaszországban és Ausztriában (2023. október 17.)**

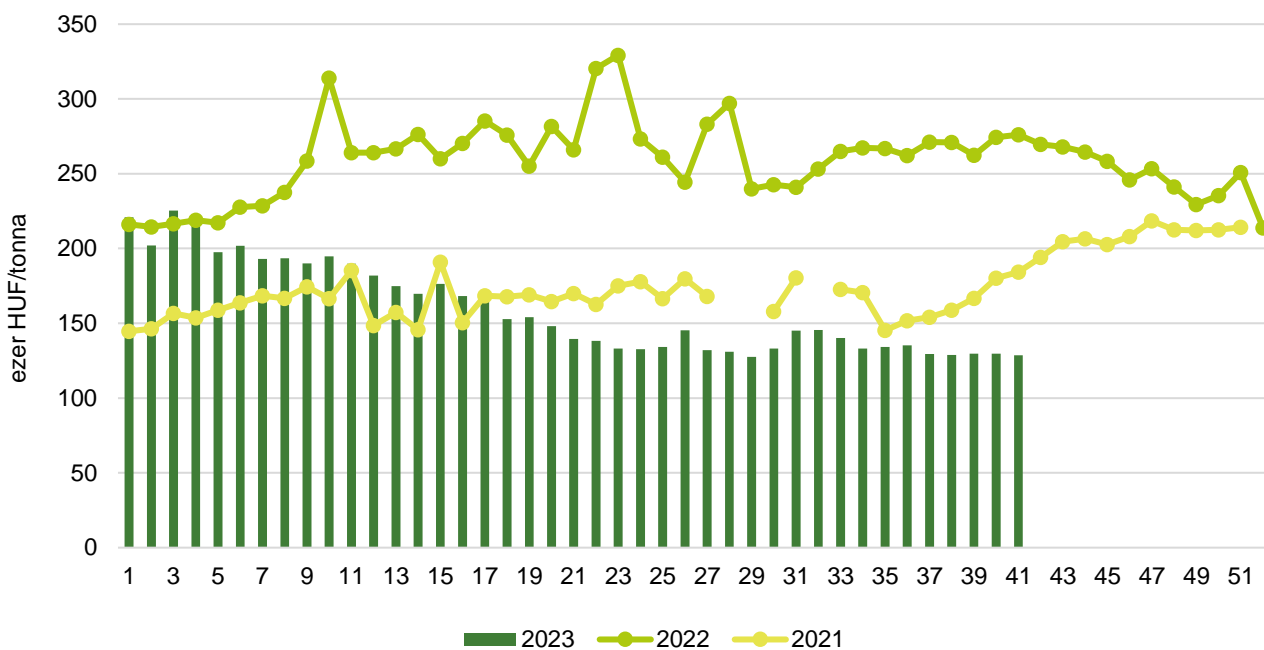
Termék	Ország	EUR/tonna	HUF/tonna
Napraforgóolaj (nyers)	Olaszország	805	310 472
Napraforgóolaj (finomított)		1 025	395 322
Szójaolaj (nyers)		960	370 253
Szójaolaj (finomított)		1 110	428 105
Napraforgódara	Ausztria	235	90 087
Repcedara		285	109 255

n. a. – nincs adat.

Forrás: Associazione Granaria di Milano, BLPW

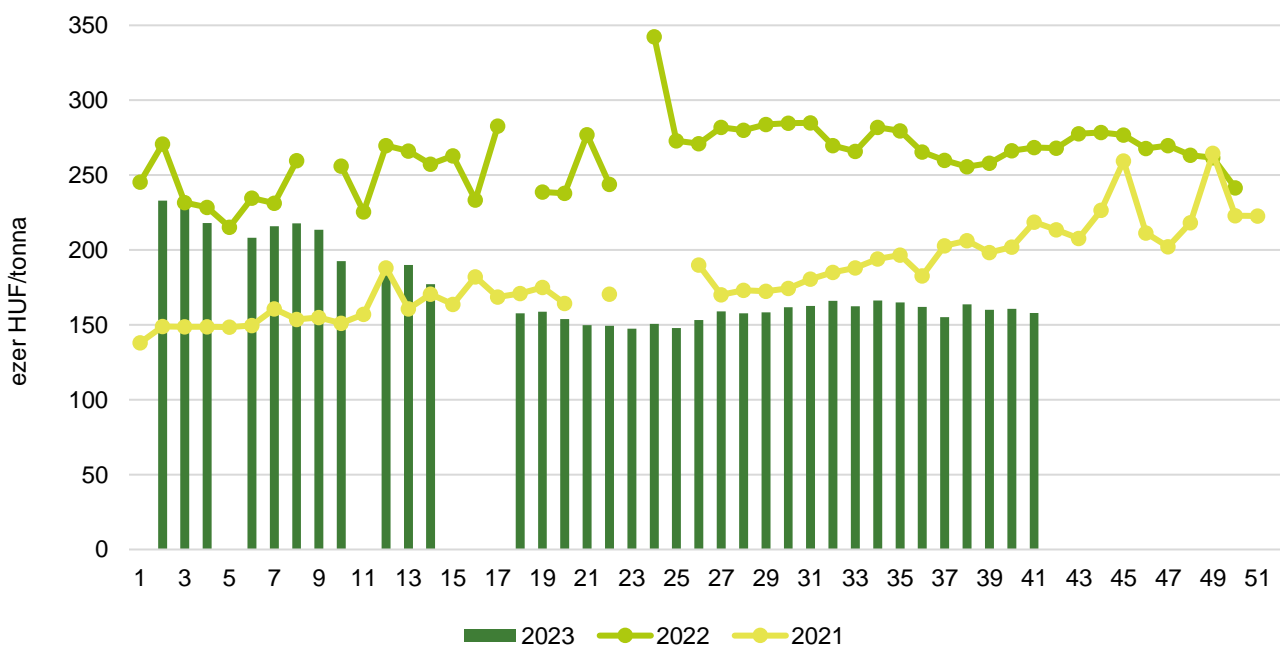
## Olajmagpiaci információk

13. ábra: A napraforgómag heti termelői ára Magyarországon (2021–2023)



Forrás: AKI PÁIR

14. ábra: A repcemag heti termelői ára Magyarországon (2021–2023)



Forrás: AKI PÁIR

15. táblázat: **Az olajmagok és származékaik nemzetközi és európai kikötői ára**

USD/tonna

			2023.09.30.	2023.10.07.	2023.10.14.	2023.10.21.
SZÓJA	BAB	USA FOB NOLA	500	490	495	505
		Brazília FOB	532	495	510	520
		EU CIF USA-ból	547	529	522	n. a.
		EU CIF Brazíliából	567	555	557	n. a.
		Fekete-tenger FOB	n. a.	n. a.	n. a.	n. a.
		Argentína, Up River FOB	519	508	501	521
	DARA	EU CIF Rotterdam	508	494	508	n. a.
OLAJ	EU FOB Hollandia	1 064	1 110	1 130	n. a.	
REPCE	MAG	Franciaország FOB Moselle	471	458	437	441
		EU CIF Hamburg	466	456	438	n. a.
		Ausztrália FOB	524	508	513	506
		Kanada FOB	573	554	553	557
		Ukrajna FOB	360	350	345	335
	DARA	EU FOB Hamburg	294	282	281	n. a.
OLAJ	EU FOB Hollandia	1 043	1 064	1 034	n. a.	
NAPRAFORGÓ	MAG	EU CIF Amszterdam	430	435	430	n. a.
		EU FOB Bordeaux	426	417	416	418
		Ukrajna FOB	295	305	305	305
	DARA	Ukrajna DAF	245	240	240	n. a.
		Ukrajna FOB	215	215	235	235
	OLAJ	EU FOB Rotterdam	910	910	900	n. a.
	Fekete-tenger FOB	760	760	740	n. a.	
NYERS PÁLMAOLAJ	EU CIF Rotterdam	910	895	885	n. a.	

Megjegyzés: FOB – Free on Board (költségmentesen a hajó fedélzetére – megjelölt elhajózási kikötő), DAF – Delivered at Frontier (határra szállítva); CIF – Cost, Insurance and Freight (költség, biztosítás és fuvardíj – megnevezett rendeltetési kikötő); n. a. – nincs adat.  
 Forrás: APK-Infom, Hammersmith, Oil World, Európai Bizottság, IGC

16. táblázat: **Az ipari napraforgómag és a repcemag heti termelői ára Magyarországon**

Megnevezés	Mértékegység	2022. 41. hét	2023. 40. hét	2023. 41. hét	2023. 41. hét/ 2022. 41. hét (százalék)	2023. 41. hét/ 2023. 40. hét (százalék)
Ipari napraforgómag (magas olajsavtartalmú, HO)	tonna	24 276	27 254	33 371	137	122
	HUF/tonna	297 093	136 329	135 512	46	99
Ipari napraforgómag (nagy olajtartalmú, LO)	tonna	22 222	88 360	63 421	285	72
	HUF/tonna	253 357	127 752	125 050	49	98
Ipari napraforgómag (Összesen)	tonna	46 498	115 614	96 792	208	84
	HUF/tonna	276 191	129 774	128 657	47	99
Repcemag	tonna	6 024	7 085	1 844	31	26
	HUF/tonna	268 504	160 678	157 954	59	98

Megjegyzés: A termelői ár az áfát és a szállítási költséget nem tartalmazza.

Forrás: AKI PÁIR

17. táblázat: **A növényolajok és származékaik feldolgozó értékesítési ára Magyarországon**

Megnevezés	Mértékegység	2022. 41. hét	2023. 40. hét	2023. 41. hét	2023. 41. hét/ 2022. 41. hét (százalék)	2023. 41. hét/ 2023. 40. hét (százalék)
Nyers napraforgóolaj	tonna	...	1 940	5 253	...	271
	HUF/tonna	...	338 906	300 142	...	89
Napraforgódara	tonna	4 696	4 856	6 645	141	137
	HUF/tonna	121 708	96 371	92 555	76	96
Nyers repceolaj	tonna	–	...	...	–	...
	HUF/tonna	–	...	...	–	...
Repcedara	tonna	...	1 783	3 067	...	172
	HUF/tonna	...	108 661	102 713	...	95

... = Adatvédelmi korlátok miatt nem közölhető adat.

Forrás: AKI PÁIR

18. táblázat: **A szójabab termelői, a full-fat (extrudált) szója, a szójadara és a szójaolaj feldolgozó értékesítési ára Magyarországon**

Megnevezés	Mértékegység	2022. 41. hét	2023. 40. hét	2023. 41. hét	2023. 41. hét/ 2022. 41. hét (százalék)	2023. 41. hét/ 2023. 40. hét (százalék)
Szójabab	tonna	4 500	3 489	6 556	146	188
	HUF/tonna	260 663	144 104	145 702	56	101
Full-fat (extrudált) szója	tonna	71	114	166	235	146
	HUF/tonna	263 116	217 604	207 101	79	95
Szójadara	tonna	...	...	...	...	...
	HUF/tonna	...	...	...	...	...
Szójaolaj	tonna	...	–	–	–	–
	HUF/tonna	...	–	–	–	–

... = Adatvédelmi korlátok miatt nem közölhető adat.

Megjegyzés: Full-fat (extrudált) szója: 30–40% nyersfehérje, 17–23% nyerszsír, max. 12% víz. Szójadara: Low-Pro, Mid-Pro, High-Pro összesítve. Az ár az áfát és a szállítási költséget nem tartalmazza.

Forrás: AKI PÁIR

19. táblázat: **A napraforgó-étolaj kiskereskedelmi beszerzési ára Magyarországon**

Megnevezés	Kiszerezés	Mértékegység	2022. 41. hét	2023. 40. hét	2023. 41. hét	2023. 41. hét/ 2022. 41. hét (százalék)	2023. 41. hét/ 2023. 40. hét (százalék)
Napraforgó-étolaj gyártói márka	1liter	1000 liter	–	170	147	–	87
		HUF/liter	–	687	614	–	89
Napraforgó-étolaj kereskedelmi márka	1liter	1000 liter	–	697	560	–	80
		HUF/liter	–	432	415	–	96
Napraforgó-étolaj (összesen)	1liter	1000 liter	1 087	867	707	65	82
		HUF/liter	707	482	457	65	95

Forrás: AKI PÁIR

20. táblázat: **Az olajmagok és származékaik külkereskedelme Magyarországon**

ezer tonna

		2022. január–július	2023. január–július	Változás (százalék)
Export	1205 Repcemag	332,1	228,6	68,83
	1206 Napraforgómag	187,2	120,4	64,29
	2304 Szójadara	72,3	87,8	121,46
Import	1205 Repcemag	67,5	106,3	157,46
	1206 Napraforgómag	243,9	219,0	89,80
	2304 Szójadara	307,5	289,9	94,28

Forrás: KSH

21. táblázat: **A világ olajmagnérlege**

millió tonna

	USDA		Oil World		Tallage	
	2022/2023 <sup>a)</sup>	2023/2024 <sup>b)</sup>	2022/2023 <sup>a)</sup>	2023/2024 <sup>b)</sup>	2022/2023 <sup>a)</sup>	2023/2024 <sup>b)</sup>
<b>SZÓJABAB</b>						
Termelés	370	400	370	395	366	398
Felhasználás	313	328	367	377	361	375
Export	171	168	172	169	173	163
Import	167	166	167	167	173	163
Zárókészlet	102	116	91	109	92	115
<b>REPCEMAG</b>						
Termelés	89	85	79	75	88	82
Felhasználás	85	85	74	77	85	84
Export	20	17	19	18	19	17
Import	20	16	19	18	19	17
Zárókészlet	8	6	15	13	9	8
<b>NAPRAFORGÓMAG</b>						
Termelés	52	56	55	57	54	56
Felhasználás	56	57	58	57	57	58
Export	4	3	4	4	4	3
Import	4	3	4	3	4	3
Zárókészlet	4	4	5	5	6	5

<sup>a)</sup> Előzetes adat.<sup>b)</sup> Előrejelzés.

n. a. – nincs adat.

Forrás: USDA, Oil World, Tallage

