

# AGRÁRPIACI JELENTÉSEK

## ÉLŐ ÁLLAT ÉS HÚS

XXVI. évfolyam • 20. szám • 2023

**ÉLŐÁLLAT ÉS HÚS**  
XXVI. évfolyam • 20. szám • 2023  
2023 október 17.

Megjelenik kéthetente

**Felelős szerkesztő**  
Dr. Stummer Ildikó

**Szerző**  
Nyárs Klaudia  
nyars.klaudia@aki.gov.hu



1093 Budapest, Zsil utca 3–5.  
Telefon: +36 1 217 1011  
www.aki.gov.hu  
aki@aki.gov.hu

A kiadvány az Agrárközgazdasági Intézet  
által üzemeltetett Piaci Árinformációs Rendszer  
adatai alapján készül.



Friss adatokért kérjük látogasson el a  
[PÁIR lekérdezhető adatok](#) felületre.

ISSN 1418 2130

A kiadványokkal kapcsolatban részletes  
felvilágosítást ad:  
Publikációs Csoport – publikacio@aki.gov.hu

## Tartalomjegyzék

Összefoglaló	3
Summary	3
Piaci jelentés	4
Világ	4
Európai Unió	4
Magyarország	4
Ábrák, táblázatok	5
Sertés	5
Szarvasmarha	13
Bárány	18
Nemzetközi előrevetítések	21



# Összefoglaló

Az AKI PÁIR adatai szerint a hazai termelésű vágósertés termelői ára áfa és szállítási költség nélkül 892 forint/kilogramm hasított meleg súly volt 2023 szeptemberében, ami 6 százalékos emelkedést jelentett az egy évvel korábbi átlagárhoz képest. A darabolt sertéshús (karaj, tarja, comb) feldolgozói értékesítési ára 12 százalékkal volt magasabb ugyanebben az összehasonlításban.

## Summary

According to AKI PÁIR, the producer price of domestically produced slaughter pigs (excluding VAT and transport costs) was HUF 892 per kilogram carcass weight in September 2023, which was 6 per cent increase compared to the average price in September 2022. The processing sales price of cut pork (loin, ribs, thighs) increased by 12 per cent in September 2023 compared to the same month in 2022.

# Piaci jelentés

## Világ

Az Amerikai Egyesült Államok agrárminisztériumának (USDA) elemzése szerint az USA sertéshústermelése közel 2 százalékkal csökkent 2023 harmadik negyedében a 2022 július–szeptemberében előállított mennyiséghez képest. Az USDA szakértői szerint a hizósertés termelői ára 14 százalékkal maradt el az előző év azonos időszakától. A belső fogyasztás 4 százalékkal mérséklődött, a sertéshús-értékesítés 2 százalékkal volt több a nemzetközi piacon a megfigyelt időszakban. Az USA élősertés-importja 9 százalékkal növekedett, míg a sertéshús-behozatala 15 százalékkal csökkent a jelzett időszakban. Az USDA adatai szerint az USA sertéshústermelése 1 százalékkal nőtt 2023 január–augusztusában a 2022. január–augusztusi volumenhez képest. A vágások száma 2 százalékkal emelkedett, ugyanakkor a vágóhidakra kerülő sertések élősúlya 1 százalékkal mérséklődött a megfigyelt időszakban. Az USDA adatai szerint az Egyesült Államokban a sertés ára 1,86 dollár (USD)/kilogramm hasított hideg súly volt 2023 szeptemberében, ami 12 százalékos csökkenést jelentett az egy évvel korábbihoz képest. Brazíliában a sertés ára (9,30 brazil reál/kilogramm hasított hideg súly) 1 százalékkal csökkent 2023 szeptemberében a 2022. szeptemberihez viszonyítva. A brazil sertés- és baromfityényszők szövetségének (ABPA) adatai szerint Brazília sertéshúskivitele 11,4 százalékkal 920,1 ezer tonnára nőtt 2023 első kilenc hónapjában a tavaly január–szeptemberi mennyiséghez képest. A sertéshúsexport fő célországai továbbra is Kína, Hongkong és a Fülöp-szigetek voltak.

## Európai Unió

Az Európai Bizottság adatai szerint az Európai Unió 2023 január–júniusában 16 százalékkal kevesebb (2,19 millió tonna) friss, fagyasztott és feldolgozott sertéshúst értékesített a nemzetközi piacon, mint 2022 azonos időszakában. Az Európai Unióban az „E” kereskedelmi osztályba tartozó sertés vágóhídi belépési ára 2,27 euró/kilogramm hasított hideg súly volt 2023 szeptemberében, 8 százalékkal nőtt egy év alatt. Az uniós sertés piac szempontjából meghatározó vállalatok és vágóhidak sertésárai átlagosan 6 százalékkal emelkedtek 2023 41. hetében az előző év azonos hetének átlagárához képest. A németországi szerződéses ár 2,10, a West Fleisch felvásárlási ára 2,11, a Tönnies felvásárlási ára 2,10 euró/kilogramm hasított súly volt a megfigyelt héten. A Vion 2,25, a Danish Crown 1,67 és a Tican 1,70 euró/kilogramm hasított súly áron vásárolta a sertéseket a 41. héten.

## Magyarország

A KSH adatai szerint Magyarország élősertés-kivitele 11 százalékkal csökkent (16,3 ezer tonna) 2023 január–júliusában a 2022. január–júliusi mennyiséghez viszonyítva. Az élősertés-behozatal 9,8 százalékkal 42,4 ezer tonnára nőtt a megfigyelt időszakban. A nemzetközi piacon értékesített sertéshús mennyisége 11 százalékkal csökkent (81,6 ezer tonna), ugyanakkor értéke közel 15 százalékkal nőtt a megfigyelt időszakban. A sertéshúsimport volumene csaknem 11 százalékkal (81 ezer tonna) esett vissza, míg értéke 28 százalékkal volt több.

Az AKI PÁIR adatai szerint a hazai termelésű vágósertés termelői ára áfa és szállítási költség nélkül 892 forint/kilogramm hasított meleg súly volt 2023 szeptemberében, ami 6 százalékos emelkedést jelentett az egy évvel korábbi átlagárához képest. A darabolt sertéshús (karaj, tarja, comb) feldolgozó értékesítési ára 12 százalékkal volt magasabb ugyanebben az összehasonlításban. A KSH adatai szerint a rövidkaraj fogyasztói ára 12 százalékkal, a sertéscombé 20 százalékkal nőtt ugyanekkor.



# Ábrák, táblázatok

## Sertés

1. táblázat: **A vágósertés termelői ára<sup>a)</sup> Magyarországon**

Megnevezés	Minőségi kategória	Mértékegység	2022. 40. hét	2023. 39. hét	2023. 40. hét	2023. 40. hét/ 2022. 40. hét (százalék)	2023. 40. hét/ 2023. 39. hét (százalék)
Vágósertés, hazai termelésből	E	darab	22 112	19 476	21 390	96,73	109,83
		HUF/kg hasított meleg súly	842,11	878,53	879,00	104,38	100,05
	Valamennyi kategória <sup>b)</sup>	darab	52 564	50 432	54 158	103,03	107,39
		HUF/kg hasított meleg súly	843,66	884,39	884,45	104,83	100,01

<sup>a)</sup> Az ár nem tartalmazza a szállítási költséget.

<sup>b)</sup> S-P, Nem minősített, M1.

Forrás: AKI PÁIR

2. táblázat: **A vágósertés vágóhídi belépési ára<sup>a)</sup> Magyarországon**

Megnevezés	Mértékegység	2022. 40. hét	2023. 39. hét	2023. 40. hét	2023. 40. hét/ 2022. 40. hét (százalék)	2023. 40. hét/ 2023. 39. hét (százalék)
Vágósertés, hazai termelésből származó	darab	52 564	50 432	54 158	103,03	107,39
	HUF/kg hasított meleg súly	855,86	896,59	896,65	104,77	100,01
Vágósertés, importból származó	darab	7 880	9 381	9 865	125,19	105,16
	HUF/kg hasított meleg súly	850,20	881,37	880,39	103,55	99,89

<sup>a)</sup> A sertések termelői ára a vágóhíd kapujában, amely tartalmazza a szállítási költséget is.

Forrás: AKI PÁIR

3. táblázat: **A hizósertéstáp értékesítési ára Magyarországon**

Megnevezés	Mértékegység	2022. szeptember	2023. augusztus	2023. szeptember	2023. szeptember/ 2022. szeptember (százalék)	2023. szeptember/2023. augusztus (százalék)
Hizósertéstáp I.	tonna	3 201	2 362	2 943	91,94	124,58
	HUF/tonna	150 705	129 483	128 104	85,00	98,93
Hizósertéstáp II.	tonna	6 414	6 419	6 306	98,31	98,24
	HUF/tonna	119 025	119 596	120 357	101,12	100,64
Hizósertéstáp III.	tonna	...	...	...	...	...
	HUF/tonna	...	...	...	...	...

... = Adatvédelmi korlátok miatt nem közölhető adat.

Forrás: AKI PÁIR

4. táblázat: **A nyers sertéshúsok feldolgozói értékesítési ára Magyarországon**

Megnevezés	Mértékegység	2022. 40. hét	2023. 39. hét	2023. 40. hét	2023. 40. hét/ 2022. 40. hét (százalék)	2023. 40. hét/ 2023. 39. hét (százalék)
Csontos sertéshús, lehúzott, félben (fej, láb és fark nélkül)	tonna	305,59	270,66	246,58	80,69	91,10
	HUF/kg	1 152,33	1 214,16	1 238,10	107,44	101,97
Szalonnás és bőrös sertéshús, félben (fejvel, lábbal, farokkal)	tonna	327,71	373,03	399,06	121,77	106,98
	HUF/kg	976,16	1 031,20	1 029,25	105,44	99,81
Sertéskaraj, csonttal, szűzpecsenye nélkül	tonna	5,83	8,46	7,37	126,52	87,09
	HUF/kg	1 388,34	1 464,81	1 392,27	100,28	95,05
Sertéscomb, csont nélkül	tonna	218,72	228,81	228,39	104,42	99,82
	HUF/kg	1 596,75	1 648,66	1 643,64	102,94	99,70
Sertésstarja, csonttal	tonna	12,51	16,06	11,92	95,23	74,19
	HUF/kg	1 542,12	1 765,02	1 727,27	112,01	97,86
Sertéslapocka	tonna	197,35	59,62	109,10	55,28	183,01
	HUF/kg	1 354,00	1 567,95	1 432,27	105,78	91,35
Sertésoldalas	tonna	23,72	31,54	41,82	176,30	132,60
	HUF/kg	1 772,84	1 773,52	1 757,69	99,15	99,11
Sertésdagadó	tonna	2,01	3,75	3,82	189,82	101,92
	HUF/kg	1 342,90	1 412,52	1 442,17	107,39	102,10
Más sertéshús csonttal	tonna	329,92	237,67	273,16	82,79	114,93
	HUF/kg	890,11	794,63	881,39	99,02	110,92
Más sertéshús csont nélkül	tonna	724,95	664,87	864,70	119,28	130,06
	HUF/kg	1 099,41	1 086,84	1 102,85	100,31	101,47
Darált sertéshús	tonna	...	...	...	...	...
	HUF/kg	...	...	...	...	...

... = Adatvédelmi korlátok miatt nem közölhető adat.

Forrás: AKI PÁIR

5. táblázat: **A nyers sertéshúsok (friss) és a darálthús (friss) kiskereskedelmi beszerzési ára Magyarországon**

Megnevezés	Kiszereelés	Mértékegység	2022. 40. hét	2023. 39. hét	2023. 40. hét	2023. 40. hét/ 2022. 40. hét (százalék)	2023. 40. hét/ 2023. 39. hét (százalék)
Sertéscomb csont nélkül	lédig	tonna	147,79	286,97	225,77	152,77	78,68
		HUF/kg	1 460,22	1 559,06	1 566,06	107,25	100,45
	tálcás (500 gramm)	tonna	5,37	9,37	8,90	165,91	94,97
		HUF/kg	2 194,94	2 228,74	2 245,28	102,29	100,74
	vákuumos	tonna	159,55	127,43	143,51	89,95	112,62
		HUF/kg	1 701,09	1 693,24	1 690,61	99,38	99,84
Sertéslapocka	lédig	tonna	236,05	60,94	145,86	61,79	239,37
		HUF/kg	1 388,28	1 478,71	1 460,59	105,21	98,77
	tálcás (500 gramm)	tonna	3,28	2,58	3,75	114,31	145,33
		HUF/kg	2 013,47	2 104,68	2 074,43	103,03	98,56
	vákuumos	tonna	77,57	56,58	59,31	76,46	104,83
		HUF/kg	1 502,01	1 485,90	1 509,25	100,48	101,57
Sertéskaraj csonttal, szűzpecsenye nélkül	lédig	tonna	2,96	22,80	8,08	272,97	35,45
		HUF/kg	1 607,21	1 423,88	1 412,29	87,87	99,19
	tálcás (500 gramm)	tonna	...	...	...	...	...
		HUF/kg	...	...	...	...	...
	vákuumos	tonna	0,51	5,15	9,15	1 795,10	177,84
		HUF/kg	1 562,31	1 741,70	1 700,81	108,87	97,65
Sertésstarja csonttal	lédig	tonna	45,97	21,58	47,52	103,37	220,17
		HUF/kg	1 534,63	1 624,66	1 624,26	105,84	99,98
	tálcás (500 gramm)	tonna	...	...	1,60	...	...
		HUF/kg	...	...	2 172,05	...	...
	vákuumos	tonna	3,55	6,04	9,94	279,61	164,46
		HUF/kg	1 571,64	1 819,59	1 795,57	114,25	98,68
Sertésoldalas	lédig	tonna	18,01	13,09	36,48	202,60	278,79
		HUF/kg	1 682,55	1 684,22	1 658,58	98,58	98,48
	tálcás (500 gramm)	tonna	...	...	...	...	...
		HUF/kg	...	...	...	...	...
	vákuumos	tonna	14,64	14,15	14,39	98,31	101,72
		HUF/kg	2 071,96	1 935,70	1 947,80	94,01	100,63
Sertésdagadó	lédig	tonna	2,85	2,11	2,04	71,66	97,01
		HUF/kg	1 439,96	1 488,24	1 506,15	104,60	101,20
	tálcás (500 gramm)	tonna	...	...	...	...	...
		HUF/kg	...	...	...	...	...
	vákuumos	tonna	0,58	0,22	0,31	53,01	138,12
		HUF/kg	1 599,65	1 648,17	1 647,96	103,02	99,99
Sertés darálthús	tonna	218,34	203,95	204,92	93,85	100,47	
	HUF/kg	1 554,89	1 598,91	1 615,44	103,89	101,03	

... = Adatvédelmi korlátok miatt nem közölhető adat.

Forrás: AKI PÁIR

6. táblázat: **A vágósertés („E” minőségi kategória) vágóhídi belépési ára<sup>a)</sup> az Európai Unióban**

EUR/100kg hasított hideg súly

	2022. 40. hét	2023. 39. hét	2023. 40. hét	2023. 40. hét/ 2022. 40. hét (százalék)	2023. 40. hét/ 2023. 39. hét (százalék)
Magyarország	205,67	233,09	234,59	114,06	100,64
Belgium	185,43	217,40	214,88	115,88	98,84
Bulgária	236,02	268,11	267,72	113,43	99,86
Csehország	205,16	225,49	224,35	109,35	99,49
Dánia	183,79	190,57	190,53	103,67	99,98
Németország	209,01	235,38	232,23	111,11	98,66
Észtország	191,01	211,37	207,24	108,50	98,05
Görögország	245,31	257,14	–	–	–
Spanyolország	210,42	226,39	222,01	105,51	98,07
Franciaország	216,00	212,00	210,00	97,22	99,06
Horvátország	201,70	196,18	226,00	112,05	115,20
Írország	202,71	221,20	217,78	107,43	98,45
Olaszország	–	–	–	–	–
Ciprus	239,79	254,53	255,33	106,48	100,31
Lettország	213,72	239,39	240,38	112,47	100,41
Litvánia	201,89	230,69	231,12	114,48	100,19
Luxemburg	203,09	–	–	–	–
Hollandia	180,26	205,36	203,51	112,90	99,10
Ausztria	216,56	242,21	239,48	110,58	98,87
Lengyelország	199,75	232,25	230,96	115,63	99,44
Portugália	229,73	242,96	239,90	104,43	98,74
Románia	220,43	247,69	247,71	112,38	100,01
Szlovénia	217,21	241,36	240,34	110,65	99,58
Szlovákia	210,06	243,40	241,24	114,84	99,11
Finnország	223,89	221,28	219,89	98,21	99,37
Svédország	232,25	221,09	221,53	95,38	100,20
EU	204,99	225,86	223,81	109,18	99,09

<sup>a)</sup> Az ár tartalmazza a szállítási költséget is.

Forrás: Európai Bizottság

7. táblázat: **A vágósertés termelői ára az EU néhány tagországában**

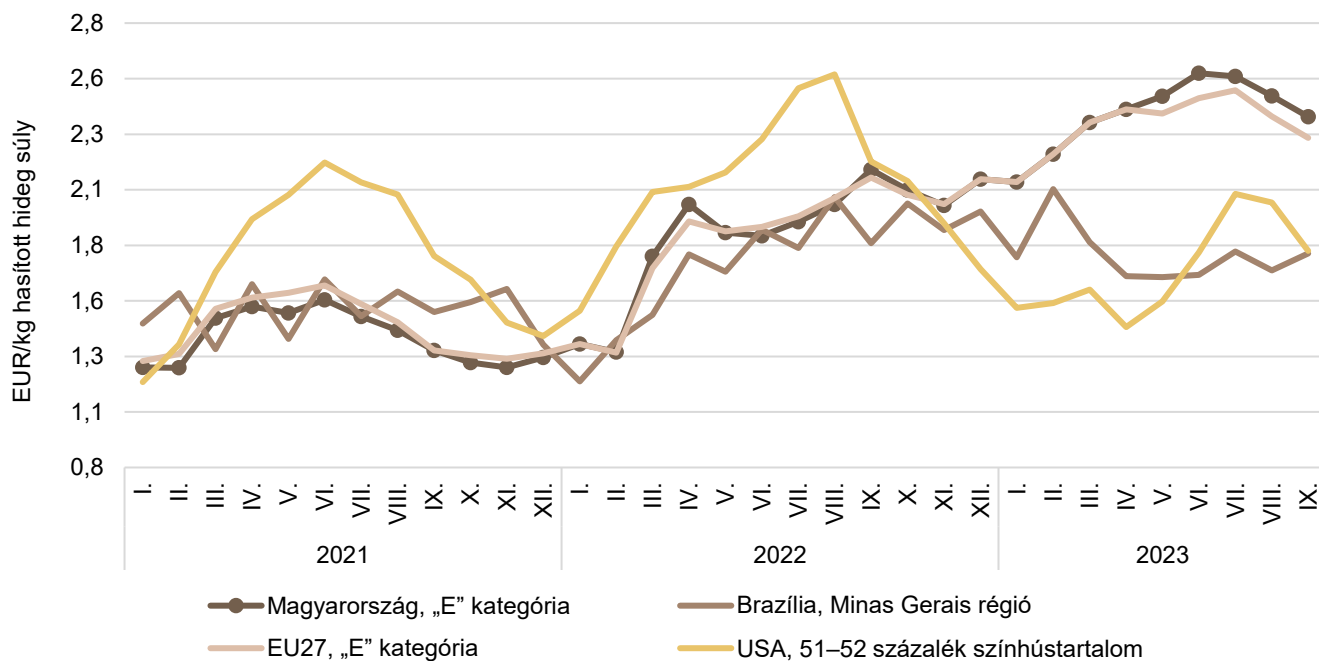
EUR/kg hasított súly

	2023. 38. hét	2023. 39. hét	2023. 39. hét	2023. 40. hét	2023. 41. hét
Vion (Hollandia)	2,32	2,30	2,30	2,28	2,25
Compexo (Hollandia)	2,04	2,02	2,02	2,01	1,98
Németország (szerződéses ár)	2,25	2,25	2,25	2,20	2,10
Tönnies (Németország)	2,25	2,26	2,25	2,20	2,10
West Fleisch (Németország)	2,26	2,26	2,26	2,21	2,11
Danish Crown (Dánia)	1,70	1,70	1,70	1,68	1,68
Tican (Dánia)	1,73	1,70	1,70	1,70	1,70

Forrás: Schutttert, Danish Crown, Tican, MPB

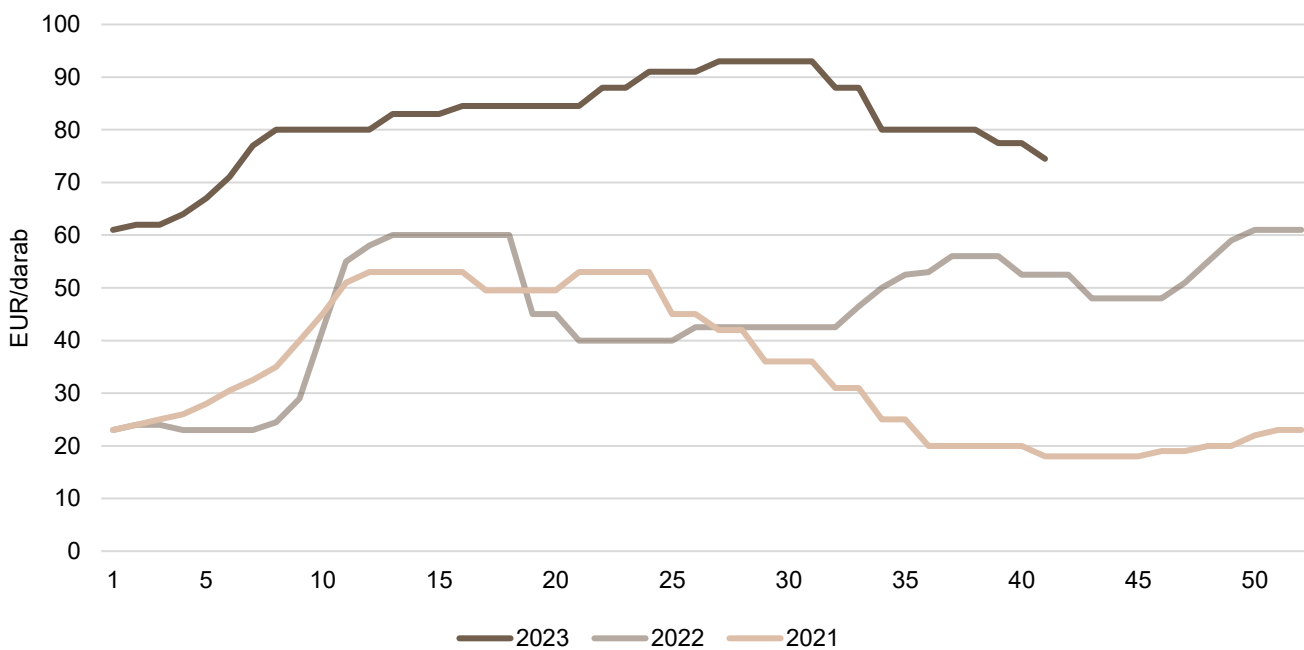


1. ábra: **A sertés havi világsi árá (2021–2023)**



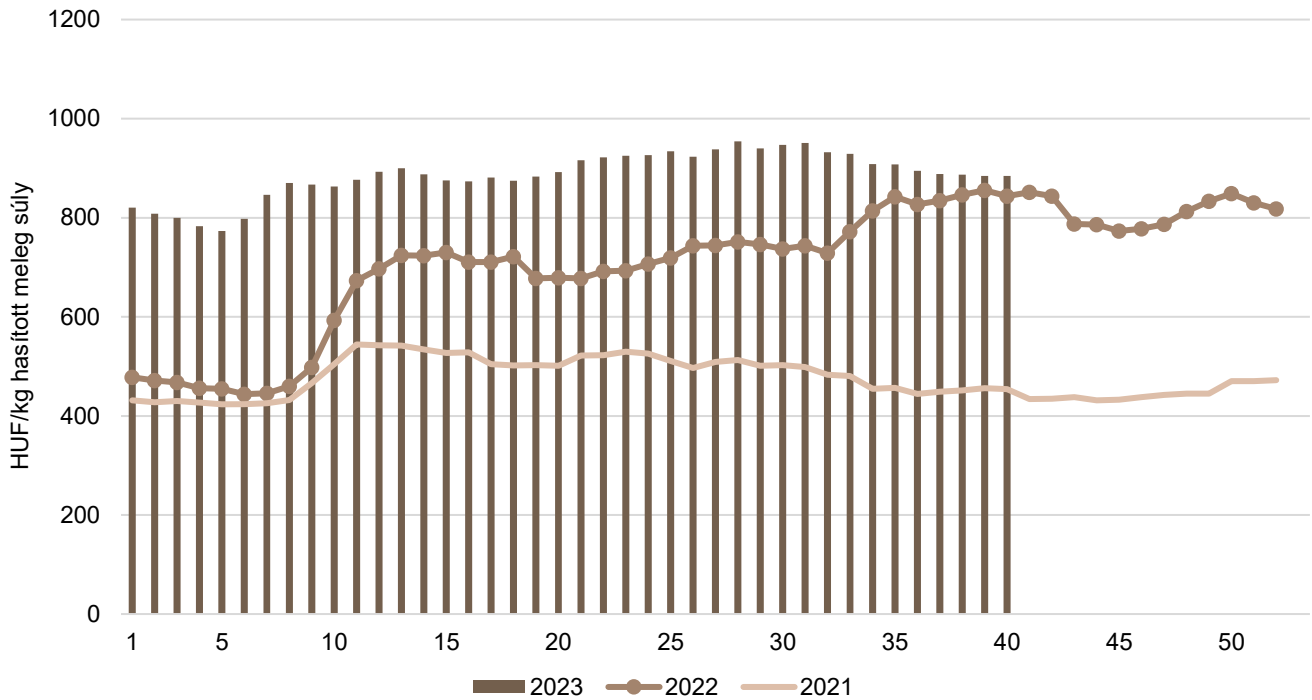
Forrás: USDA, Európai Bizottság, MPB, AKI PÁIR

2. ábra: **A malac ára (Nord–West, 25 kg) Németországban (2021–2023)**



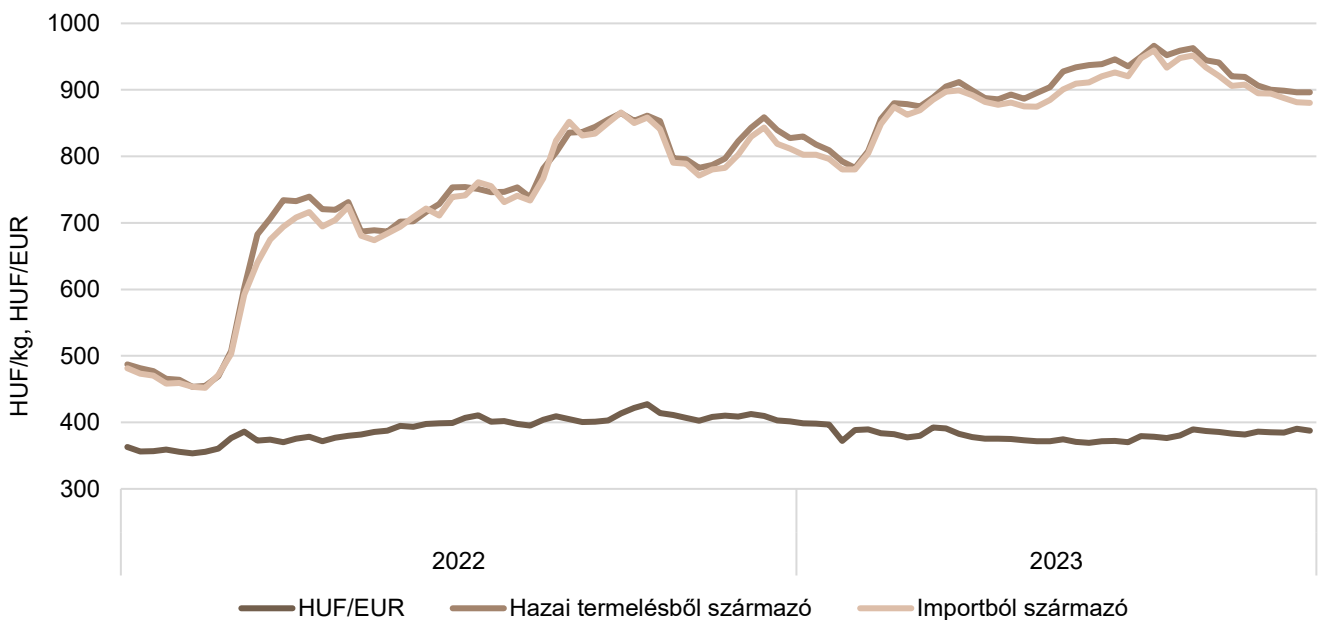
Forrás: VAEX

3. ábra: **A hazai termelésből származó vágósertés<sup>a)</sup> heti termelői ára Magyarországon (2021–2023)**

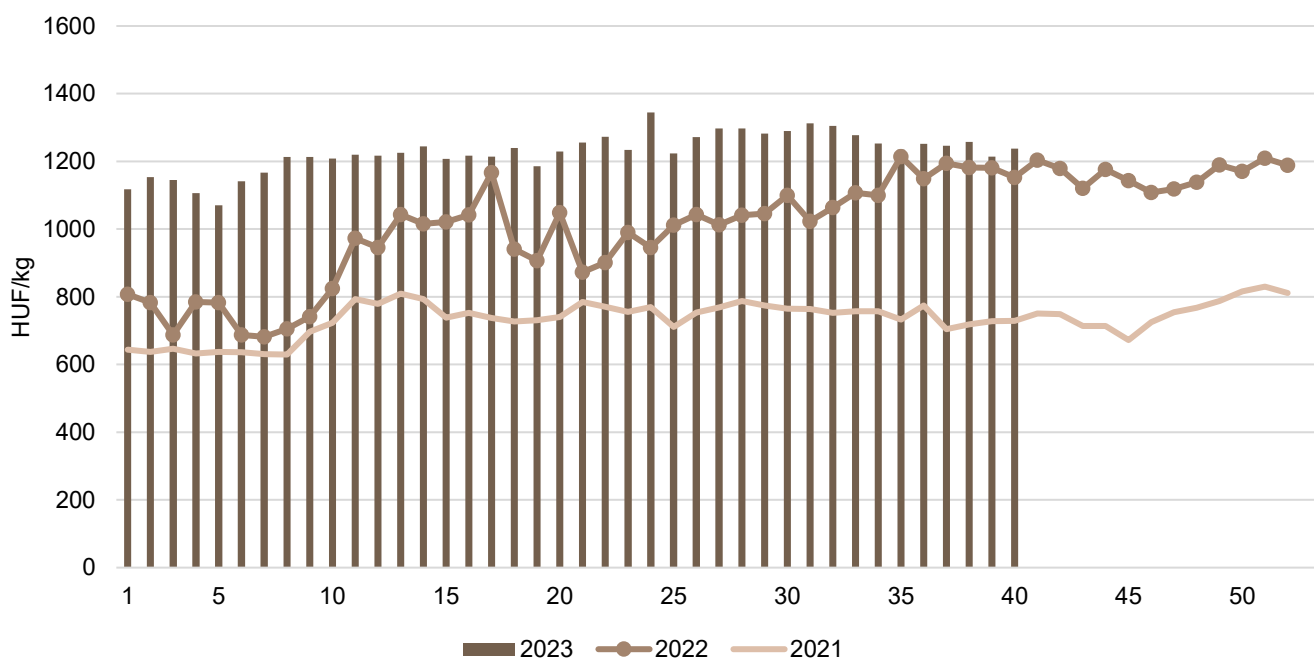


<sup>a)</sup> S-P, Nem minősített, M1.  
Forrás: AKI PÁIR

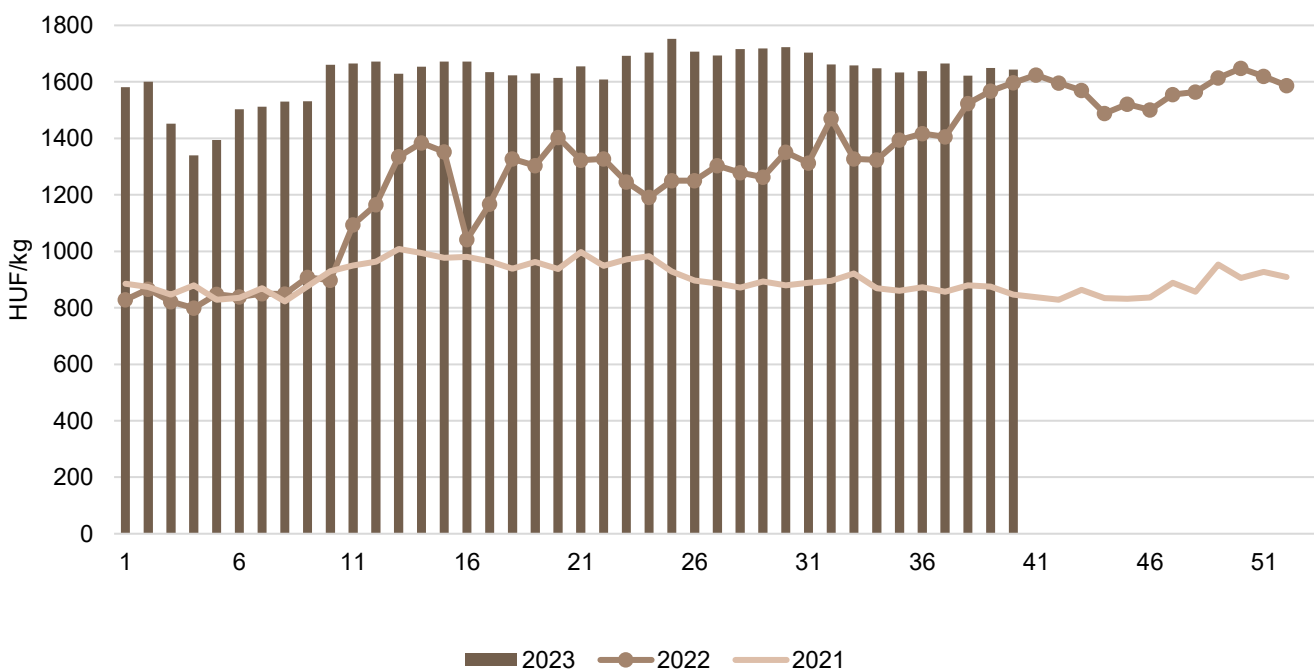
4. ábra: **A vágósertés heti vágóhídi belépési ára Magyarországon (2022–2023)**



Forrás: AKI PÁIR, MNB

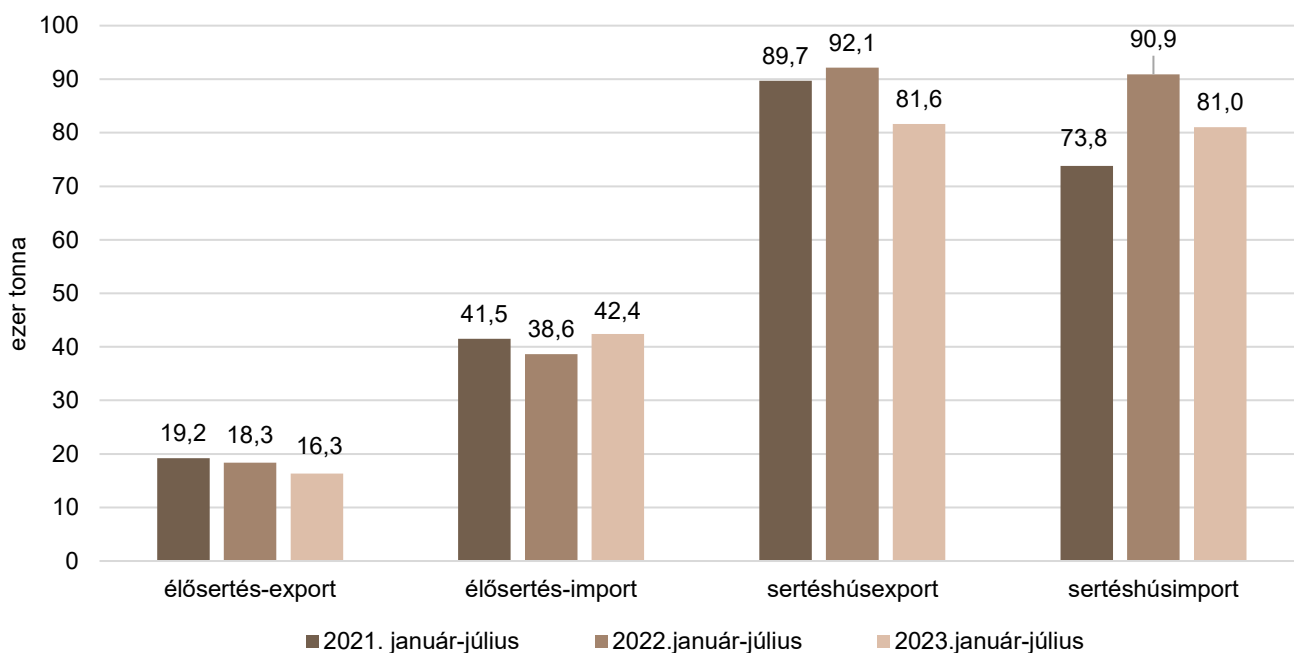
5. ábra: **A csontos sertéshús, lehúzott, félben heti értékesítési ára Magyarországon (2021–2023)**

Forrás: AKI PÁIR

6. ábra: **A sertéscomb heti értékesítési ára Magyarországon (2021–2023)**

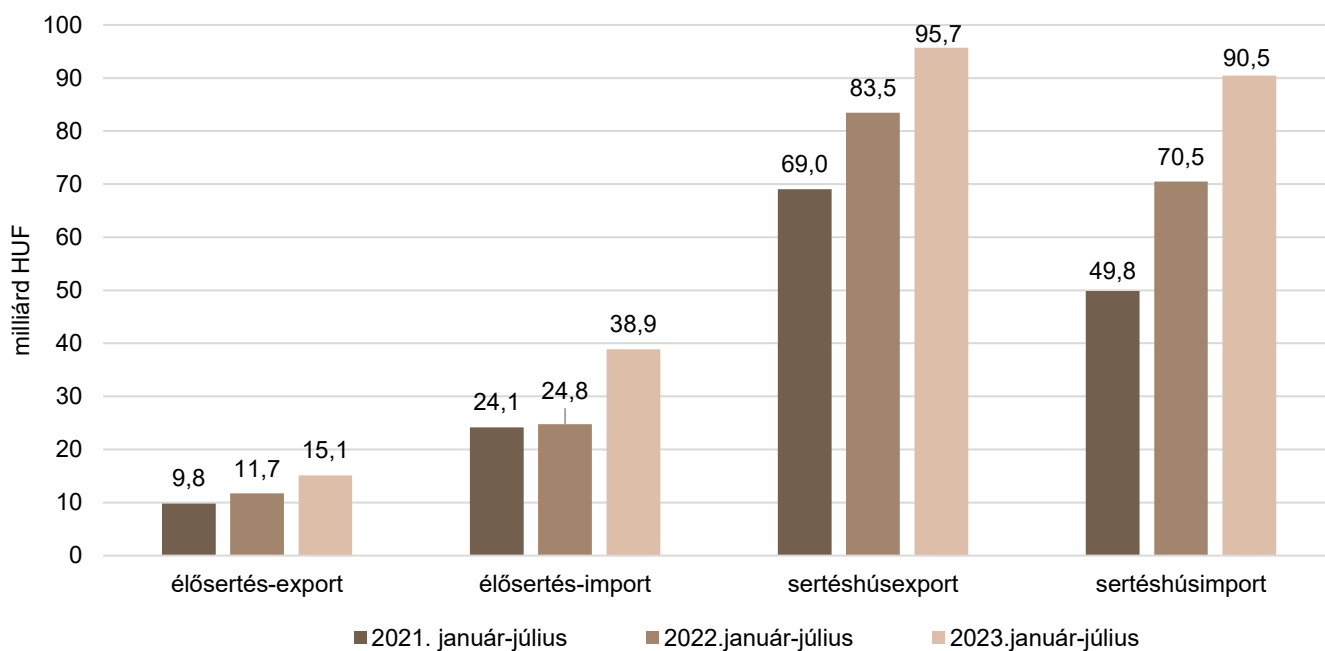
Forrás: AKI PÁIR

7. ábra: **Az élő sertés és a sertéshús külkereskedelmének mennyisége Magyarországon**



Forrás: KSH

8. ábra: **Az élő sertés és a sertéshús külkereskedelmének értéke Magyarországon**



Forrás: KSH

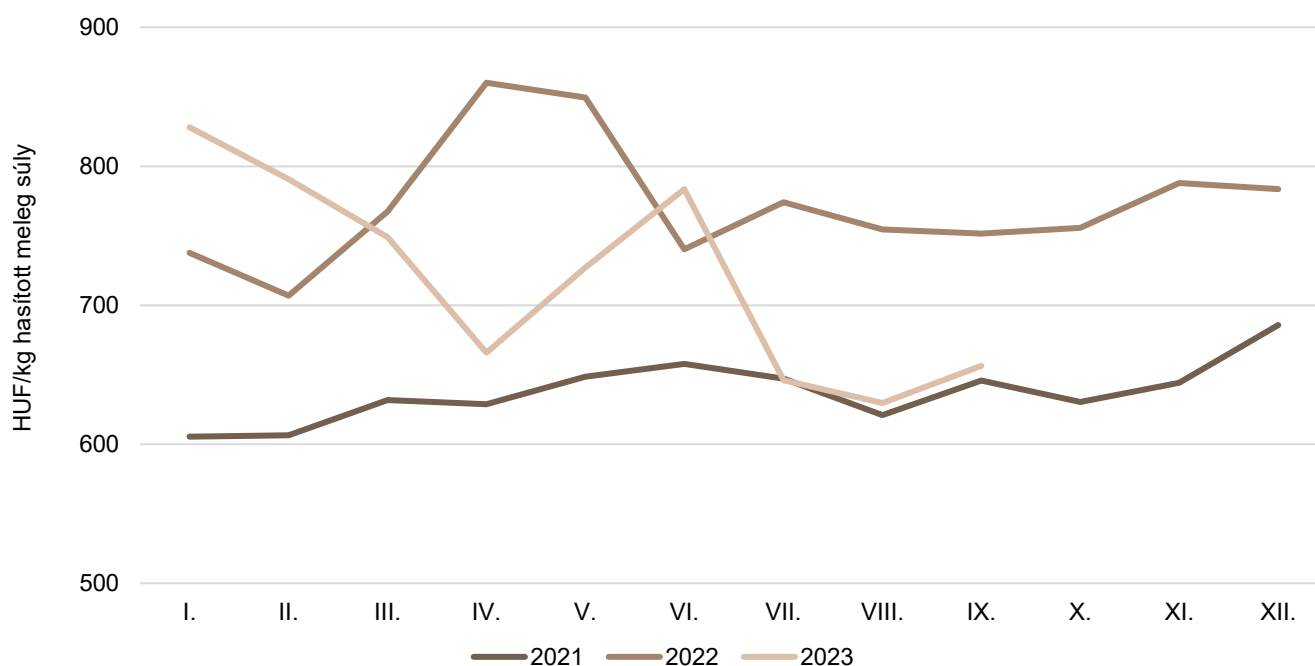
## Szarvasmarha

8. táblázat: **A vágómarha termelői ára Magyarországon**

Megnevezés	Minőségi kategória	Mértékegység	2022. 40. hét	2023. 39. hét	2023. 40. hét	2023. 40. hét/ 2022. 40. hét (százalék)	2023. 40. hét/ 2023. 39. hét (százalék)
Fiatal bika	E–P	darab	143	86	91	63,64	105,81
		HUF/kg hasított meleg súly	854	745	791	92,72	106,26
Vágótehén	E–P	darab	677	554	425	62,78	76,71
		HUF/kg hasított meleg súly	662	577	595	89,86	103,10
Vágóüsző	E–P	darab	88	83	50	56,82	60,24
		HUF/kg hasított meleg súly	615	684	655	106,44	95,72
Vágómarha összesen	E–P	darab	918	754	582	63,40	77,19
		HUF/kg hasított meleg súly	687	612	634	92,35	103,61

Forrás: AKI PÁIR

9. ábra: **A vágómarha havi termelői ára Magyarországon (2021–2023)**



Forrás: AKI PÁIR



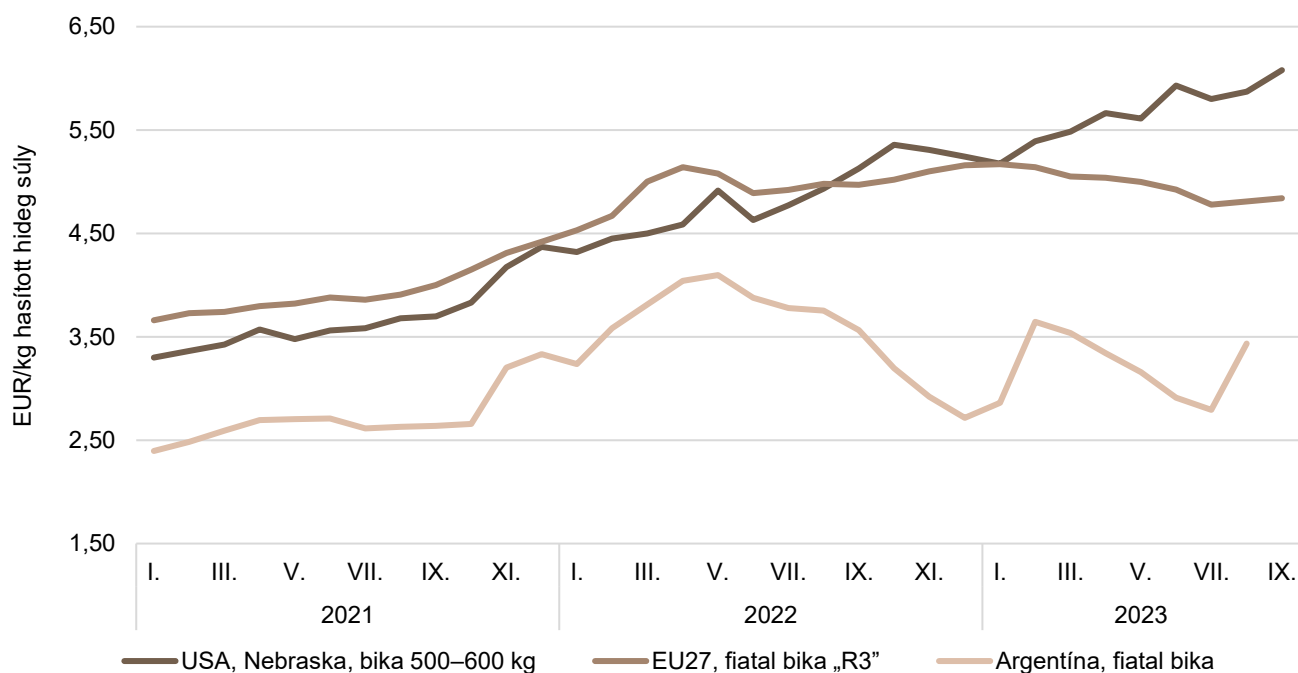
9. táblázat: **A fiatal bika („R3” minőségi kategória) vágóhídi belépési ára<sup>a)</sup> az Európai Unióban**

EUR/100kg hasított hideg súly

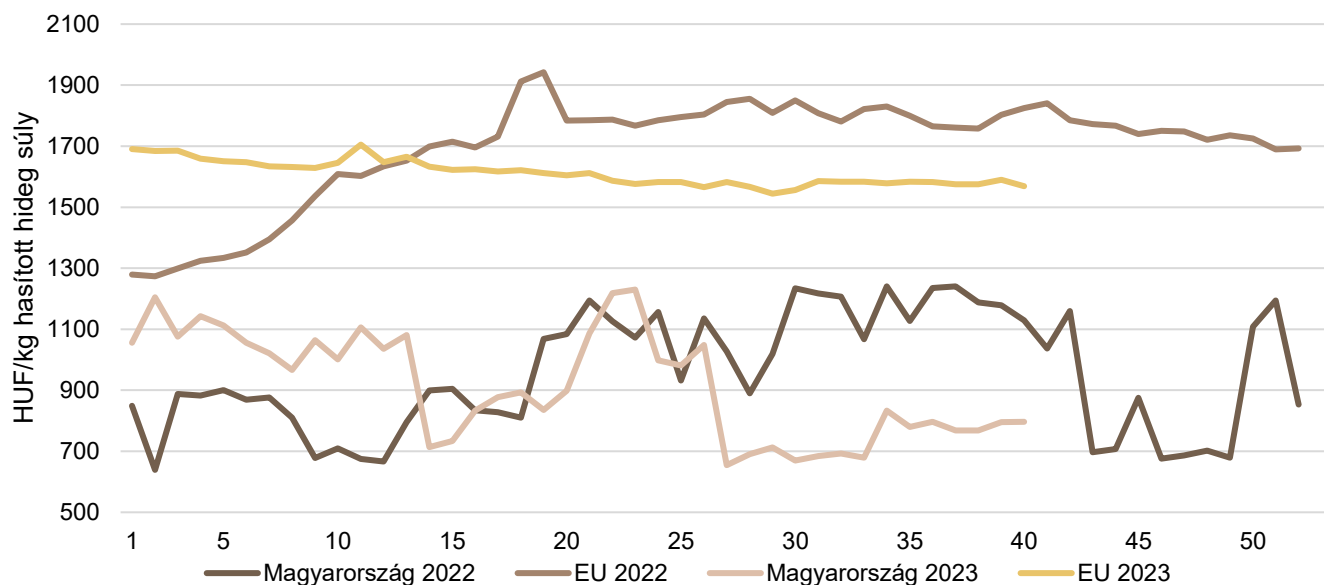
	2022. 40. hét	2023. 39. hét	2023. 40. hét	2023. 40. hét/ 2022. 40. hét (százalék)	2023. 40. hét/ 2023. 39. hét (százalék)
Magyarország	–	–	–	–	–
Belgium	433,50	420,00	412,50	95,16	98,21
Bulgária	–	531,71	531,71	–	100,00
Csehország	456,81	451,40	453,49	99,27	100,46
Dánia	515,74	427,94	432,56	83,87	101,08
Németország	511,72	474,62	476,11	93,04	100,31
Észtország	–	–	–	–	–
Görögország	–	433,61	433,61	–	100,00
Spanyolország	511,92	501,48	504,73	98,60	100,65
Franciaország	518,00	519,00	520,00	100,39	100,19
Horvátország	482,32	508,39	514,89	106,75	101,28
Írország	451,05	457,09	453,47	100,54	99,21
Olaszország	423,12	519,90	519,90	122,87	100,00
Ciprus	–	–	–	–	–
Lettország	–	370,70	370,47	–	99,94
Litvánia	395,17	379,09	379,60	96,06	100,13
Luxemburg	–	486,45	508,32	–	104,50
Málta	–	445,67	445,67	–	100,00
Hollandia	435,00	215,00	402,00	92,41	186,98
Ausztria	489,35	475,35	475,88	97,25	100,11
Lengyelország	463,70	450,68	450,96	97,25	100,06
Portugália	491,83	493,16	482,06	98,01	97,75
Románia	–	424,49	447,91	–	105,52
Szlovénia	449,62	492,90	486,45	108,19	98,69
Szlovákia	465,15	358,18	467,58	100,52	130,54
Finnország	489,57	508,29	502,36	102,61	98,83
Svédország	514,88	496,69	499,73	97,06	100,61
EU	500,00	484,90	486,98	97,40	100,43

<sup>a)</sup> Az ár tartalmazza a szállítási költséget is.

Forrás: Európai Bizottság

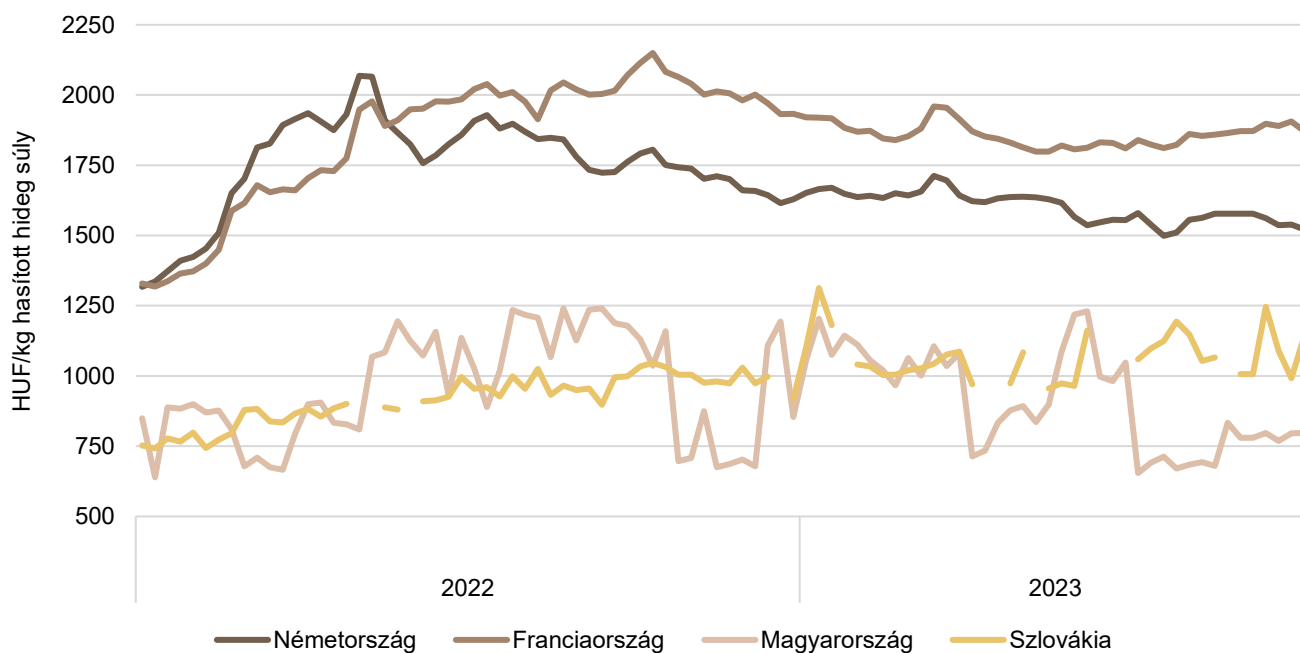
10. ábra: **A szarvasmarha havi világpiaci ára (2021–2023)**

Forrás: USDA, Európai Bizottság, Minagri

11. ábra: **A vágótehén „O3” heti vágóhídi belépési ára Magyarországon és az EU-ban (2022–2023)**

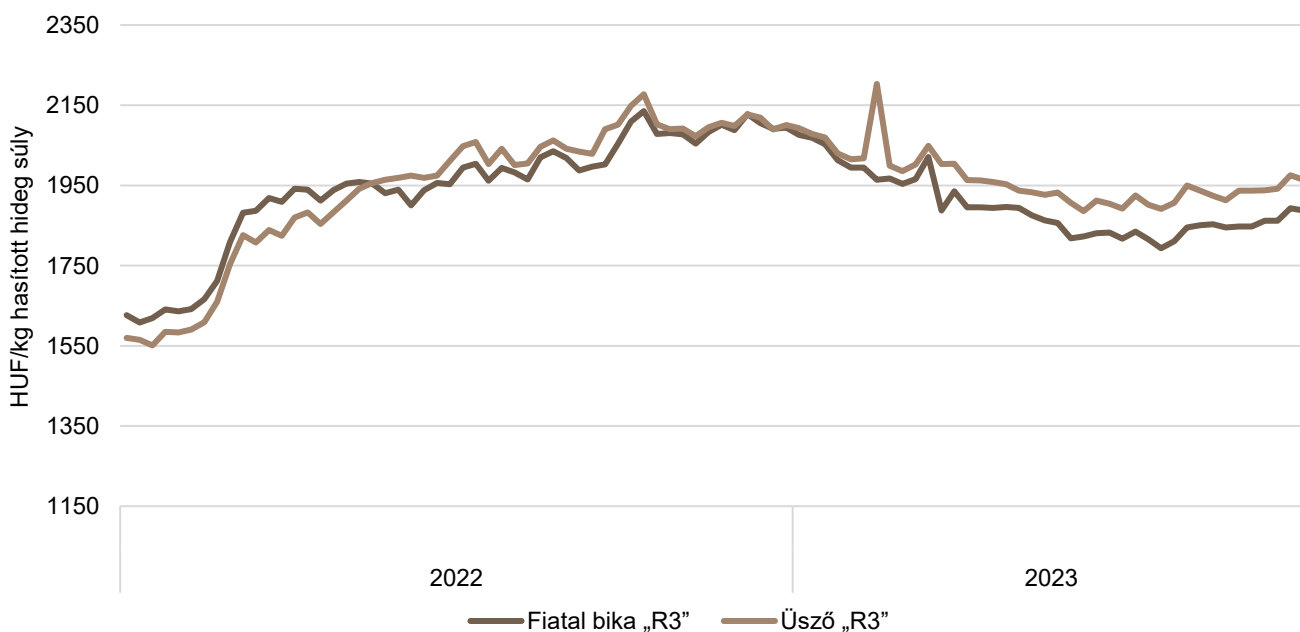
Forrás: Európai Bizottság, AKI PÁIR

12. ábra: A vágótehén „O3” heti vágóhídi belépési ára az EU néhány tagországában (2022–2023)

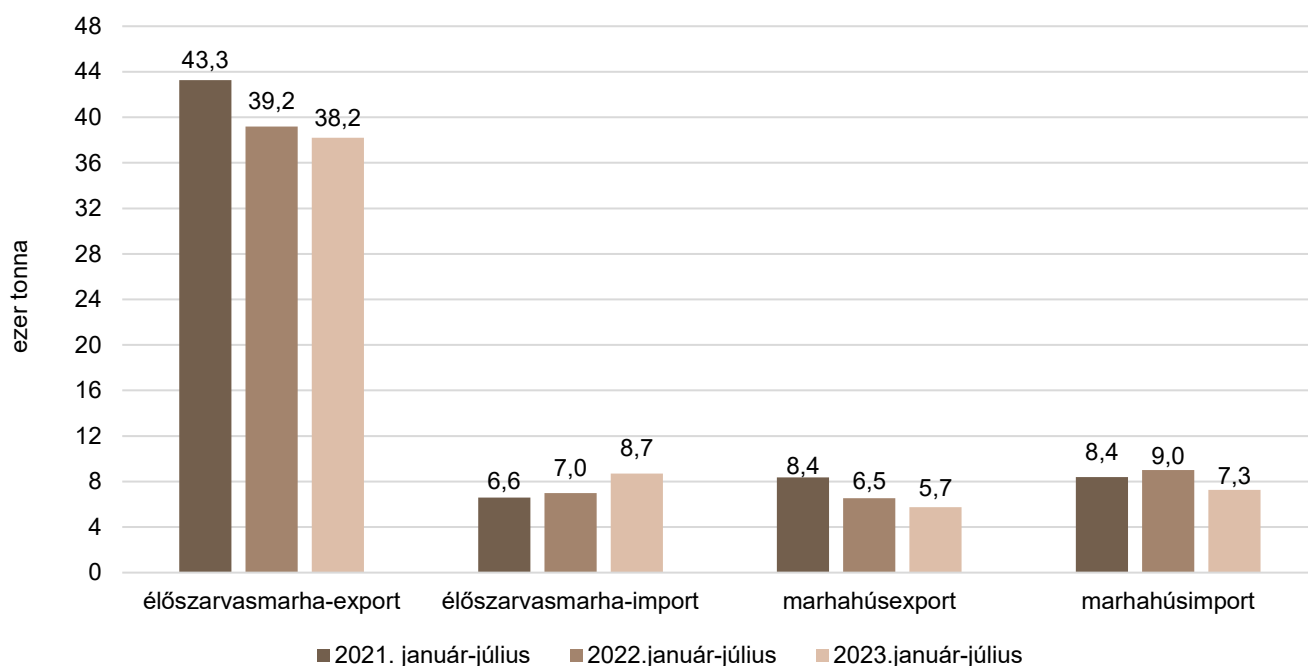


Forrás: Európai Bizottság

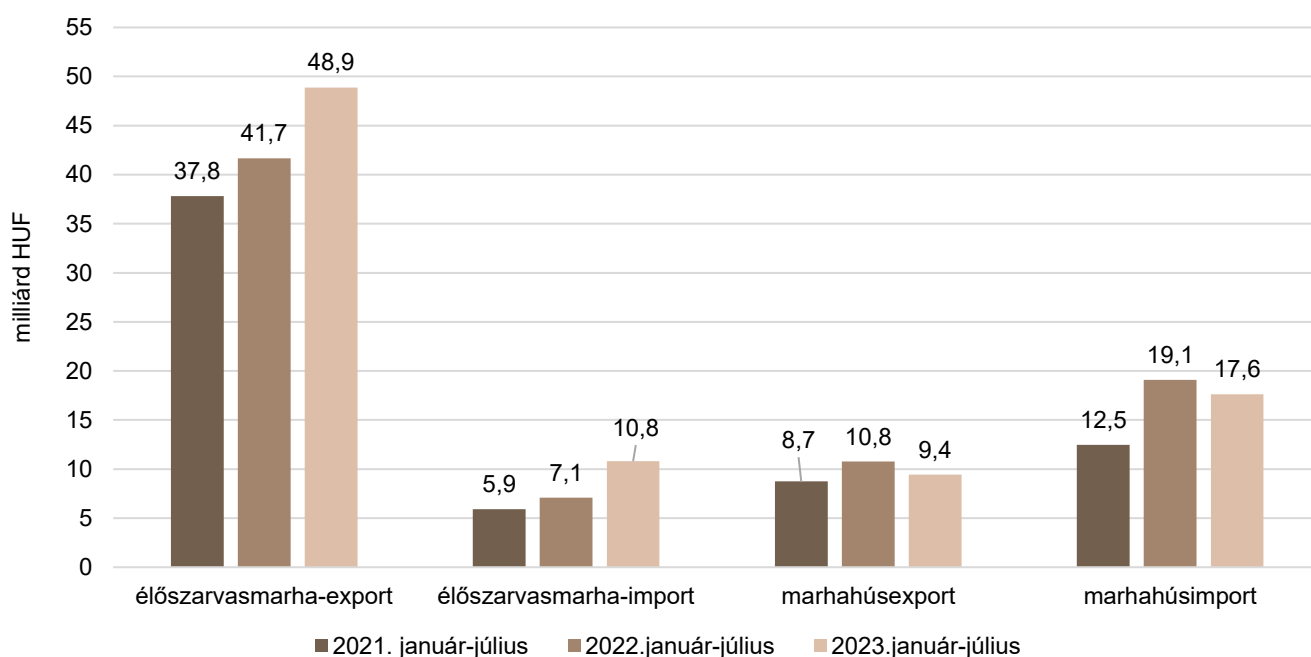
13. ábra: A fiatal bika „R3” és az üsző „R3” heti vágóhídi belépési ára az EU-ban (2022–2023)



Forrás: Európai Bizottság

14. ábra: **Az élő szarvasmarha és a marhahús külkereskedelmének mennyisége Magyarországon**

Forrás: KSH

15. ábra: **Az élő szarvasmarha és a marhahús külkereskedelmének értéke Magyarországon**

Forrás: KSH

## Bárány

10. táblázat: **A vágóbárány termelői ára Magyarországon**

Megnevezés	Mértékegység	2022. 40. hét	2023. 39. hét	2023. 40. hét	2023. 40. hét/ 2022. 40. hét (százalék)	2023. 40. hét/ 2023. 39. hét (százalék)
Könnyű bárány	darab	...	...	...	...	...
	HUF/kg élősúly	...	...	...	...	...
ebből 20–24 kg között	darab	...	...	...	...	...
	HUF/kg élősúly	...	...	...	...	...
Nehéz bárány	darab	923	...	1 169	126,65	...
	HUF/kg élősúly	1 426,17	...	1 448,70	101,58	...
Vágóbárány összesen	darab	1 700	...	2 059	121,12	...
	HUF/kg élősúly	1 475,85	...	1 495,31	101,32	...

... = Adatvédelmi korlátok miatt nem közölhető adat.

Forrás: AKI PÁIR

11. táblázat: **A nehéz bárány (13 kg-nál nagyobb vágott súly) ára az Európai Unióban**

EUR/100kg vágott súly

	2022. 40. hét	2023. 39. hét	2023. 40. hét	2023. 40. hét/ 2022. 40. hét (százalék)	2023. 40. hét/ 2023. 39. hét (százalék)
Magyarország	717,93	–	795,34	110,78	–
Belgium	679,70	641,80	–	–	–
Dánia	796,14	827,86	805,77	101,21	97,33
Németország	722,65	776,34	782,86	108,33	100,84
Spanyolország	796,00	804,00	809,00	101,63	100,62
Franciaország	782,51	963,96	954,84	122,02	99,05
Horvátország	608,55	616,43	616,19	101,26	99,96
Írország	608,00	–	–	–	–
Ciprus	480,00	714,00	717,00	149,38	100,42
Lettország	549,91	536,26	521,30	94,80	97,21
Litvánia	554,31	545,34	613,57	110,69	112,51
Hollandia	586,14	–	–	–	–
Ausztria	659,00	696,00	660,00	100,15	94,83
Portugália	637,67	679,67	679,67	106,59	100,00
Románia	334,52	402,26	339,56	101,51	84,41
Finnország	523,00	601,83	601,83	115,07	100,00
Svédország	597,49	621,23	570,04	95,41	91,76
EU	703,57	729,06	727,52	103,40	99,79

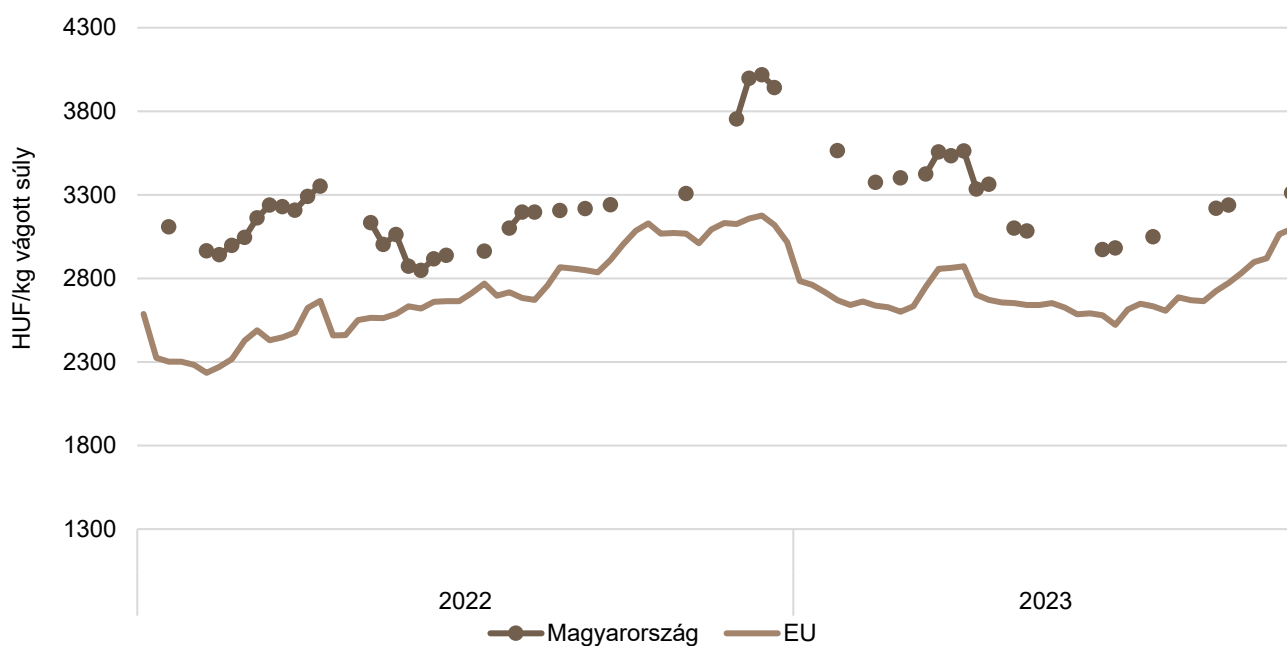
Forrás: Európai Bizottság



12. táblázat: **A könnyű bárány (13 kg-nál kisebb vágott súly) ára az Európai Unióban**

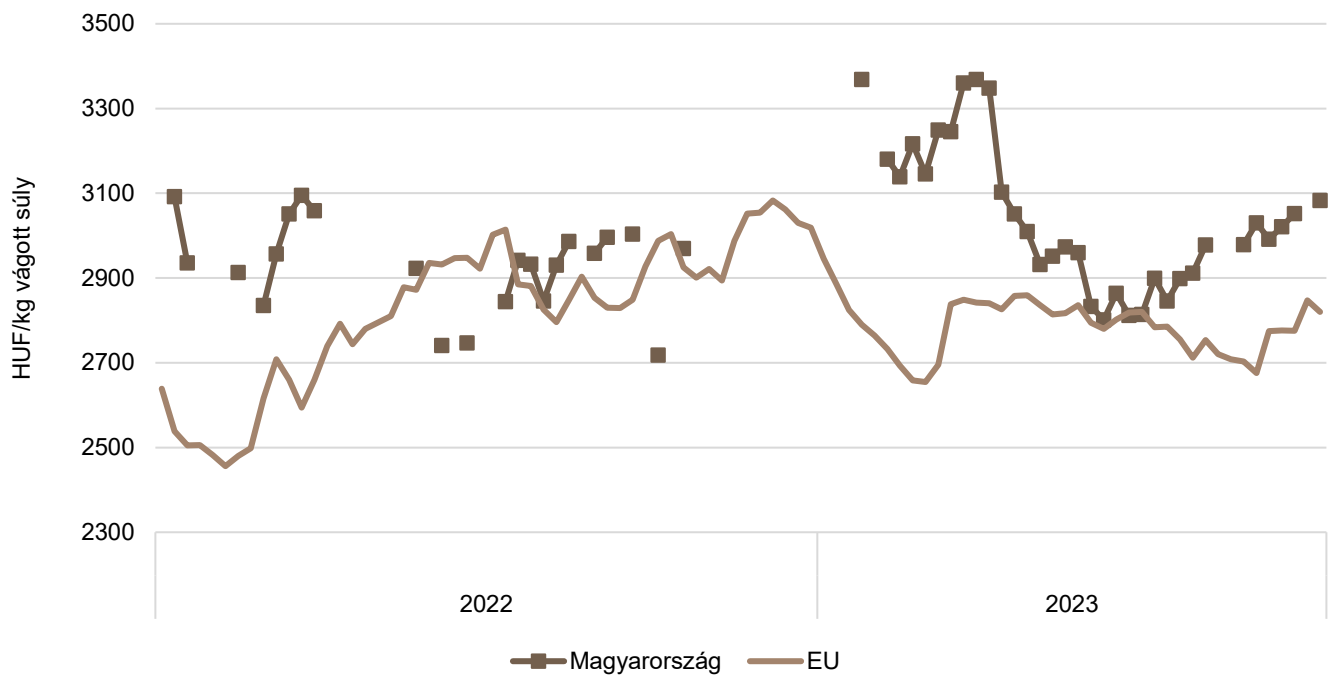
	EUR/100kg vágott súly				
	2022. 40. hét	2023. 39. hét	2023. 40. hét	2023. 40. hét/ 2022. 40. hét (százalék)	2023. 40. hét/ 2023. 39. hét (százalék)
Magyarország	–	–	–	–	–
Bulgária	750,15	817,44	918,97	122,50	112,42
Görögország	712,32	786,80	–	–	–
Spanyolország	737,38	808,25	840,85	114,03	104,03
Horvátország	840,46	1064,27	1021,48	121,54	95,98
Olaszország	725,00	–	–	–	–
Portugália	871,18	924,15	912,48	104,74	98,74
Szlovénia	641,49	666,53	716,90	111,76	107,56
Szlovákia	531,34	–	–	–	–
EU	731,26	784,84	799,12	109,28	101,82

Forrás: Európai Bizottság

16. ábra: **A könnyű bárány heti termelői ára Magyarországon és az EU-ban (2022–2023)**

Forrás: Európai Bizottság, AKI PÁIR

17. ábra: **A nehéz bárány heti termelői ára Magyarországon és az EU-ban (2022–2023)**



Forrás: Európai Bizottság, AKI PÁIR

## Nemzetközi előrevetítések

13. táblázat: **A világ hústermelése (2019–2023)**

ezer tonna

	2019	2020	2021 <sup>a)</sup>	2022 <sup>b)</sup>	2023 <sup>b)</sup>	2022/2021 (százalék)	2023/2022 (százalék)
<b>Sertéshús</b>							
Kína	42 550	36 340	47 500	51 000	52 000	107,37	101,96
Európai Unió	22 996	23 219	23 638	22 670	22 580	95,90	99,60
USA	12 543	12 845	12 560	12 321	12 410	98,10	100,72
Brazília	3 975	4 125	4 365	4 350	4 420	99,66	101,61
Hongkong	74	63	74	96	99	129,73	103,13
Fülöp-szigetek	1 585	1 115	1 000	950	1 000	95,00	105,26
Kanada	2 000	2 115	2 101	2 055	2 040	97,81	99,27
Japán	1 279	1 306	1 318	1 300	1 305	98,63	100,38
Dél-Korea	1 364	1 403	1 407	1 405	1 385	99,86	98,58
Mexikó	1 408	1 451	1 484	1 530	1 600	103,10	104,58
Egyéb	10 296	10 797	11 148	11 224	11 264	100,68	100,36
<b>Összesen</b>	<b>101 030</b>	<b>95 759</b>	<b>107 607</b>	<b>109 846</b>	<b>110 975</b>	<b>102,08</b>	<b>101,03</b>
<b>Marha- és borjúhús</b>							
USA	12 385	12 389	12 734	12 820	12 017	100,68	93,74
Brazília	10 050	9 975	9 750	10 350	10 450	106,15	100,97
Európai Unió	6 964	6 882	6 865	6 820	6 700	99,34	98,24
Kína	6 670	6 720	6 980	7 125	7 500	102,08	105,26
Japán	471	477	480	490	490	102,08	100,00
Argentína	3 125	3 170	3 000	3 080	3 050	102,67	99,03
Ausztrália	2 432	2 125	1 888	1 950	2 210	103,28	113,33
Mexikó	2 027	2 079	2 129	2 175	2 225	102,16	102,30
Új-Zéland	713	727	754	725	720	96,15	99,31
Dél-Korea	286	291	304	325	338	106,91	104,00
Kanada	1 342	1 314	1 385	1 385	1 375	100,00	99,28
Egyéb	11 143	10 581	11 213	11 228	11 260	100,13	100,29
<b>Összesen</b>	<b>58 527</b>	<b>57 658</b>	<b>58 366</b>	<b>59 372</b>	<b>59 244</b>	<b>101,72</b>	<b>99,78</b>

<sup>a)</sup> Becslés.

<sup>b)</sup> Előrevetítés.

Forrás: USDA

14. táblázat: **Az Európai Unió húspiacának kilátásai rövid távon (2018–2023)**

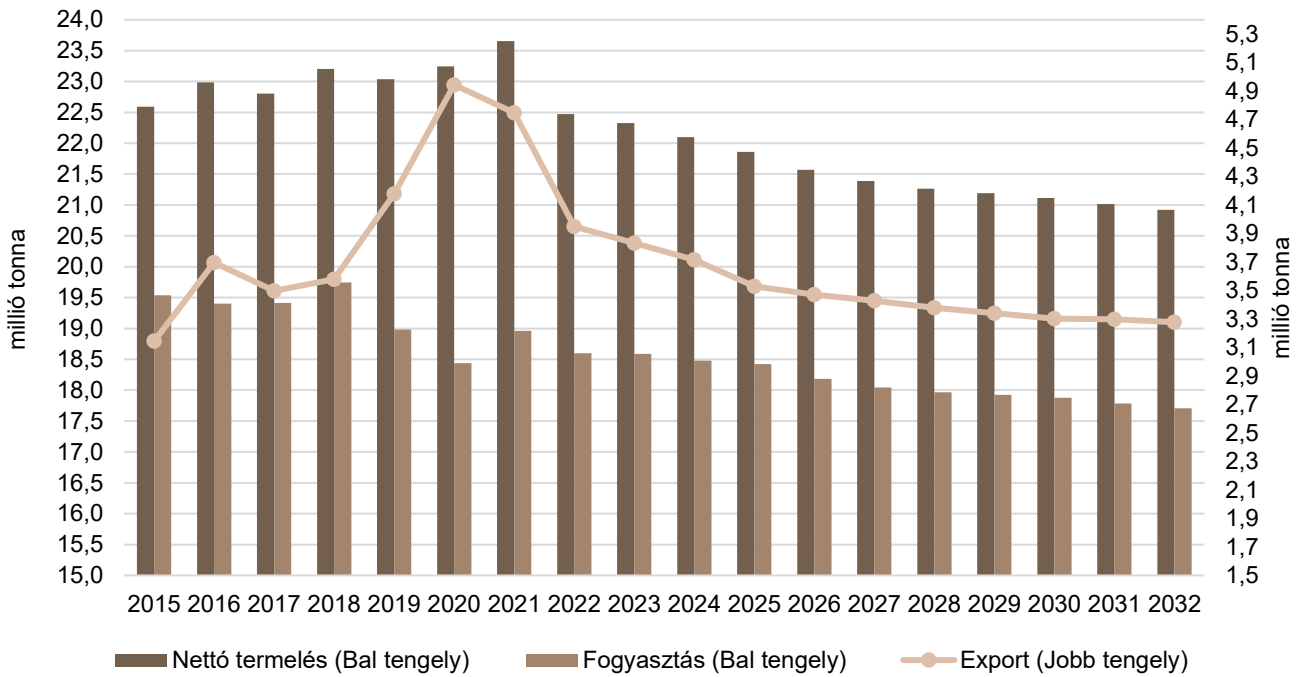
ezer tonna

	2018	2019	2020	2021	2022 <sup>a)</sup>	2023 <sup>b)</sup>	2022/2021 (százalék)	2023/2022 (százalék)
<b>Sertéshús</b>								
Nettó termelés	23 156	22 996	23 220	23 611	22 425	22 278	94,98	99,34
Import	167	162	159	98	124	146	126,51	117,40
Export	3 580	4 177	4 943	4 748	3 949	3 831	83,18	97,02
Fogyasztás	19 743	18 981	18 436	18 961	18 600	18 592	98,09	99,96
Egy főre jutó fogyasztás (kg)	34,5	33,1	32,2	33,1	32,1	32,0	97,04	99,59
Önellátottság (százalék)	117,5	121,4	126,1	124,7	120,8	120,1	96,85	99,39
<b>Marha- és borjűhús</b>								
Nettó termelés	7 067	6 964	6 903	6 882	6 842	6 828	99,42	99,80
Import	371	387	306	284	355	369	125,00	104,00
Export	595	577	593	567	561	567	99,00	101,00
Fogyasztás	6 843	6 774	6 617	6 599	6 636	6 631	100,56	99,92
Egy főre jutó fogyasztás (kg)	10,7	10,6	10,4	10,3	10,3	10,2	99,47	99,56
Önellátottság (százalék)	106,8	106,2	107,8	107,5	105,9	105,8	98,44	99,99
<b>Juh- és kecskehús</b>								
Nettó termelés	582	588	571	579	582	584	100,50	100,30
Import	172	162	153	126	139	144	110,00	104,00
Export	51	56	58	47	45	46	97,00	100,50
Fogyasztás	703	694	667	659	676	683	102,57	101,05
Egy főre jutó fogyasztás (kg)	1,4	1,4	1,3	1,3	1,3	1,3	101,46	100,68
Önellátottság (százalék)	89,9	93,1	94,1	95,5	93,0	92,2	97,43	99,08

<sup>a)</sup> Becslés.<sup>b)</sup> Előrevetítés.

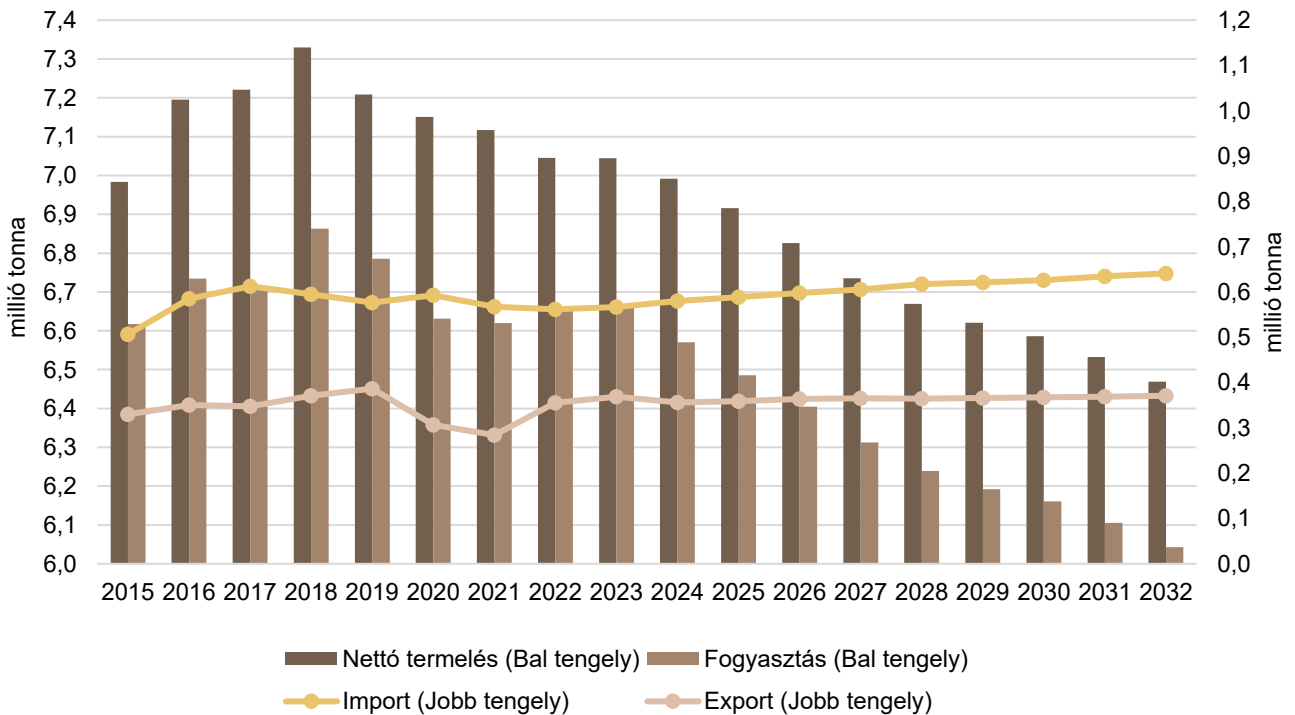
Forrás: Európai Bizottság

18. ábra: Az Európai Unió sertéshúspiacának kilátásai középtávon (2015–2032)



Forrás: Európai Bizottság

19. ábra: Az Európai Unió marha- és borjúhúspiacának kilátásai középtávon (2015–2032)



Forrás: Európai Bizottság



