

AGRÁRPIACI JELENTÉSEK



BAROMFI

XXIII. évfolyam • 20. szám • 2023

BAROMFI
XXIII. évfolyam • 20. szám • 2023
2023. október 17.

Megjelenik kéthetente

Felelős szerkesztő
Dr. Stummer Ildikó

Szerző
Tubáné Elek Réka
elek.reka@aki.gov.hu



1093 Budapest, Zsil utca 3–5.
Telefon: +36 1 217 1011
www.aki.gov.hu
aki@aki.gov.hu

A kiadvány az Agrárközgazdasági Intézet
által üzemeltetett Piaci Árinformációs Rendszer
adatai alapján készül.



Friss adatokért kérjük látogasson el a
[PÁIR lekérdezhető adatok](#) felületre.

ISSN 1418 2130

A kiadványokkal kapcsolatban részletes
felvilágosítást ad:
Publikációs Csoport – publikacio@aki.gov.hu

Tartalomjegyzék

Összefoglaló _____	3
Summary _____	3
Piaci jelentés _____	4
Baromfi _____	4
Tojás _____	4
Ábrák, táblázatok _____	5
Baromfi _____	5
Nemzetközi előrevetítések _____	18



Összefoglaló

Az AKI PÁIR adatai szerint Magyarországon a vágócsirke élősúlyos termelői ára 21,8 százalékkal 496,17 forint/kilogrammmra, a vágópulykáié 27,4 százalékkal 683,37 forint/kilogrammmra emelkedett 2023 első negyven hetében 2022 azonos időszakához képest.

A ketreces tartásból származó étkezési tojás (M+L) csomagolóhelyi ára 58,71 forint/darab volt 2023 első negyven hetében, ami 48 százalékkal haladta meg a 2022. év azonos időszakának átlagárát. A mélyalmos étkezési tojás (M+L) csomagolóhelyi ára 65,47 forint/darab (+50,1 százalék) volt ugyanekkor.

Summary

According to the data of AKI PÁIR, the producer price of slaughter chicken (live weight) was HUF 496.17 per kilogram in the first forty weeks of 2023 in Hungary, which is 21.8 per cent higher than it was in the same period of the previous year.

The producer price of slaughter turkey (live weight) was HUF 683.37 per kilogram, which is 27.4 per cent higher than it was in the same period of the previous year.

The price of cage type eggs at packing stations (M+L) was HUF 58.71 per piece in the first forty weeks of 2023 in Hungary, which is 48 per cent higher than it was in the same period of the previous year. The price of barn type eggs at packaging stations (M+L) was HUF 65,47 per piece (+50.1 per cent) in the same period.

Piaci jelentés

Baromfi

Az AKI PÁIR adatai szerint Magyarországon a vágócsirke élősúlyos termelői ára 21,8 százalékkal 496,17 forint/kilogrammmra, a vágópulykáié 27,4 százalékkal 683,37 forint/kilogrammmra emelkedett 2023 első negyven hetében 2022 azonos időszakához képest.

Az Európai Bizottság adatai szerint 265,61 euró/100 kilogramm volt az egész csirke uniós átlagára 2023 első negyven hetében, ami 5,5 százalékos növekedést jelent az előző évihez viszonyítva. A magyarországi ár 21,1 százalékkal 966 forint/kilogrammmra emelkedett ugyanebben az összehasonlításban. Az AKI PÁIR adatai szerint a csirkemellfilé feldolgozói értékesítési ára 8 százalékkal 1954 forint/kilogrammmra, a csirkecombé 10,3 százalékkal 909 forint/kilogrammmra, a csirkemell (összesen) ára 8 százalékkal 1925 forint/kilogrammmra emelkedett, míg a csontos csirkemellé nem változott számottevően (1308 forint/kilogrammm) 2023 első negyven hetében 2022 azonos időszakához képest.

Tojás

Az Európai Bizottság adatai alapján az unióban az étkezési tojás csomagolóhelyi ára 237,18 euró/100 kilogramm volt 2023 első negyven hetében, 33,9 százalékkal múlta felül az előző év azonos időszakának árát.

Az AKI PÁIR adatai szerint Magyarországon a ketreces tartásból származó étkezési tojás (M+L) csomagolóhelyi ára 58,71 forint/darab volt 2023 első negyven hetében, ami 48 százalékkal haladta meg a 2022. év azonos időszakának átlagárát. Ezen belül az M méretosztályú, dobozos tojás csomagolóhelyi ára 47,2 százalékkal 60,63 forint/darabra, az L méretosztályú, dobozos tojásé 53 százalékkal 70,98 forint/darabra nőtt. Az M-es tálcás tojás csomagolóhelyi ára 48,7 százalékkal 54,40 forint/darabra, az L-es tálcás tojásé 46,8 százalékkal 59,26 forint/darabra emelkedett ugyanekkor. A mélyalmos étkezési tojás (M+L) csomagolóhelyi ára 65,47 forint/darab volt 2023 első negyven hetében, ami 50,1 százalékkal haladta meg a 2022. év azonos időszakának átlagárát.

Ábrák, táblázatok

Baromfi

1. táblázat: **A vágócsirke termelői ára és a friss csirkehúsok feldolgozó értékesítési ára Magyarországon**

Megnevezés	Mérték-egység	2022. 40. hét	2023. 39. hét	2023. 40. hét	2023. 40. hét/ 2022. 40. hét (százalék)	2023. 40. hét/ 2023. 39. hét (százalék)
Vágócsirke	tonna	3 971,0	3 508,7	3 434,0	86,5	97,9
	HUF/kg	468,4	459,1	451,0	96,3	98,2
Csirke egészben, 70 százalékos	tonna	49,8	41,3	26,6	53,4	64,4
	HUF/kg	962,1	910,0	931,7	96,8	102,4
Csirke egészben, 65 százalékos	tonna	117,4	69,0	80,8	68,8	117,0
	HUF/kg	921,6	927,9	930,4	101,0	100,3
Csirkecomb, csontos	tonna	869,2	578,2	704,8	81,1	121,9
	HUF/kg	842,0	896,3	839,8	99,7	93,7
Csirkemellfilé	tonna	819,8	631,3	778,6	95,0	123,3
	HUF/kg	2 031,8	1 879,6	1 824,9	89,8	97,1
Csirkemell, csontos	tonna	42,4	51,2	37,3	87,9	72,8
	HUF/kg	1 468,4	1 189,0	1 093,0	74,4	91,9
Csirkemell (összesen)	tonna	862,2	682,5	815,8	94,6	119,5
	HUF/kg	2 004,1	1 827,8	1 791,5	89,4	98,0
Csirkemáj, szívvel	tonna	50,3	39,1	38,4	76,4	98,3
	HUF/kg	845,1	903,6	905,1	107,1	100,2

Forrás: AKI PÁIR

2. táblázat: **A vágópulyka termelői ára és a friss pulykahúsok feldolgozó értékesítési ára Magyarországon**

Megnevezés	Mérték-egység	2022. 40. hét	2023. 39. hét	2023. 40. hét	2023. 40. hét/ 2022. 40. hét (százalék)	2023. 40. hét/ 2023. 39. hét (százalék)
Vágópulyka	tonna	1 083,6	1 116,6	1 016,6	93,8	91,0
	HUF/kg	618,3	611,1	608,0	98,3	99,5
Pulykacomb alsó, csontos	tonna	...	15,5	16,0	...	103,6
	HUF/kg	...	537,3	598,7	...	111,4
Pulykacomb felső, csontos	tonna	...	14,1	14,1	...	100,2
	HUF/kg	...	1 292,0	1 376,7	...	106,6
Pulykamellfilé	tonna	...	80,9	84,9	...	104,9
	HUF/kg	...	1 913,5	1 966,9	...	102,8

... = Adatvédelmi korlátok miatt nem közölhető adat

Forrás: AKI PÁIR

3. táblázat: **A friss 65 százalékos egész csirke és a csirkemellfilé kiskereskedelmi beszerzési ára Magyarországon**

Megnevezés			2022. 40. hét	2023. 39. hét	2023. 40. hét	2023. 40. hét/ 2022. 40. hét (százalék)	2023. 40. hét/ 2023. 39. hét (százalék)
65 százalékos egész csirke	lédig	tonna	12,6	7,0	10,7	84,6	153,5
		HUF/kg	838,3	859,5	881,3	105,1	102,5
	zsugortasakos	tonna	78,6	46,7	52,7	67,0	112,9
		HUF/kg	857,2	887,6	881,8	102,9	99,3
Csirkemellfilé	lédig	tonna	153,1	210,9	280,0	182,8	132,8
		HUF/kg	1 911,5	1 698,3	1 719,4	90,0	101,2
	vákuumos	tonna	328,8	216,6	254,3	77,3	117,4
		HUF/kg	2 049,0	1 877,9	1 849,3	90,3	98,5

Forrás: AKI PÁIR

4. táblázat: **A vágócsirke élősúlyos termelői ára néhány európai uniós tagországban**

Mértékegység	Franciaország ^{a)}		Csehország ^{b)}		Szlovákia ^{c)}		Németország ^{d)}	
	ár	hónap	ár	hónap	ár	hét	ár	hét
HUF/kg élősúly	453	VIII.	451	VIII.	441	39.	476	40.
Mértékegység	Olaszország ^{e)}		Lengyelország ^{f)}		Magyarország ^{g)}			
	ár	hét	ár	hét	ár	hét		
HUF/kg élősúly	570	40.	431	40.	451	40.		

^{a)} Nincs szabvány.^{b)} Élősúly 1,8 kg.^{c)} Élősúly 1,85 kg.^{d)} Észak-Rajna-Vesztfália tartomány. Élősúly 1,5 kg.^{e)} Nagybani piacok, nincs szabvány.^{f)} Élősúly legalább 1,2 kg.^{g)} Élősúly legalább 1,2 kg.

Megjegyzés: Átszámítva az MNB hivatalos középárfolyamán.

Forrás: Agreste, SZIF, Landwirtschaftskammer Nordrhein-Westfalen, PPA-ATIS, ISMEA, MRIRW ZSRIR, AKI PÁIR

5. táblázat: **Az egész csirke (65 százalékos) feldolgozó értékesítési ára az Európai Unióban**

EUR/100 kg

	2022. 40. hét	2023. 39. hét	2023. 40. hét	2023. 40. hét/ 2022. 40. hét (százalék)	2023. 40. hét/ 2023. 39. hét (százalék)
Magyarország	218,05	238,02	240,08	110,1	100,9
Belgium	241,16	239,62	–	–	–
Bulgária	224,12	203,00	205,34	91,6	101,2
Csehország	243,19	234,77	235,58	96,9	100,3
Dánia	–	–	–	–	–
Németország	400,00	412,00	412,00	103,0	100,0
Észtország	–	–	–	–	–
Görögország	297,25	317,40	–	–	–
Spanyolország	238,11	242,35	242,04	101,7	99,9
Franciaország	300,00	300,00	300,00	100,0	100,0
Horvátország	255,51	252,64	250,49	98,0	99,1
Írország	244,33	249,10	249,10	102,0	100,0
Olaszország	319,00	331,00	–	–	–
Ciprus	256,24	245,60	245,60	95,8	100,0
Lettország	–	–	–	–	–
Litvánia	213,29	–	–	–	–
Luxemburg	–	–	–	–	–
Málta	296,67	–	–	–	–
Hollandia	–	–	–	–	–
Ausztria	355,16	359,01	342,10	96,3	95,3
Lengyelország	175,72	181,12	–	–	–
Portugália	242,50	247,50	247,50	102,1	100,0
Románia	216,57	200,52	209,73	96,8	104,6
Szlovénia	300,95	306,62	306,10	101,7	99,8
Szlovákia	242,30	247,24	260,79	107,6	105,5
Finnország	350,02	335,30	336,58	96,2	100,4
Svédország	352,34	281,86	302,96	86,0	107,5
EU	261,35	264,32	265,16	101,5	100,3

Forrás: Európai Bizottság, AKI PÁIR

6. táblázat: **Magyarország baromfihús-külkereskedelme**

			Export			Import		
	Megnevezés	Mérték-egység	2022. I–VII.	2023. I–VII.	2023. I–VII./ 2022. I–VII. (százalék)	2022. I–VII.	2023. I–VII.	2023. I–VII./ 2022. I–VII. (százalék)
Baromfihús ^{a)}	Mennyiség	tonna	115 772	119 413	103,1	47 553	52 223	109,8
	Érték	millió forint	116 173	138 883	119,5	42 928	49 394	115,1

^{a)} 0207 Baromfi élelmezési célra alkalmas húsa, vágási mellékterméke és belseje frissen, hűtve vagy fagyasztva.

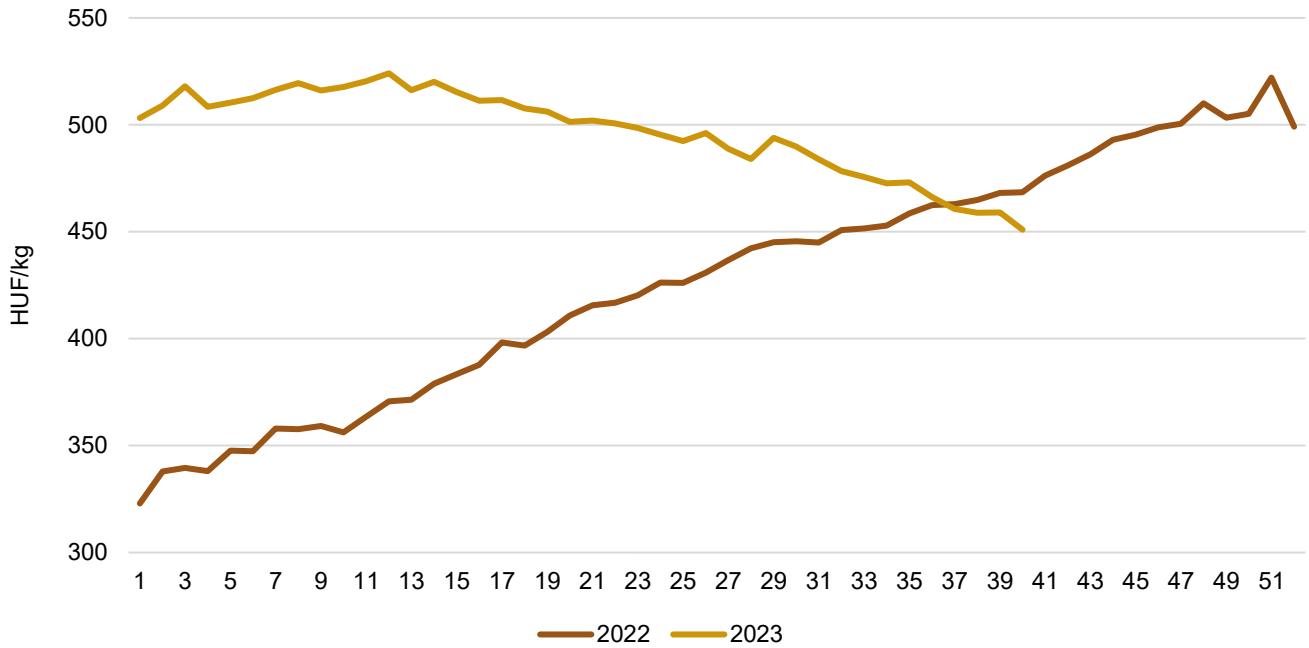
Forrás: KSH

7. táblázat: **A brojlertáp ára Magyarországon**

Megnevezés	Mérték-egység	2022. szeptember	2022. augusztus	2023. szeptember	2023. szeptember/ 2022. szeptember (százalék)	2023. szeptember/ 2023. augusztus (százalék)
Indítótáp (0–3. hét)	tonna	1 258	1 725	1 471	117,0	85,3
	HUF/tonna	175 548	161 105	158 833	90,5	98,6
Nevelőtáp (3–6. hét)	tonna	3 715	4 119	3 937	106,0	95,6
	HUF/tonna	169 829	155 613	153 014	90,1	98,3
Befejezőtáp (6–7. hét)	tonna	4 507	4 283	5 057	112,2	118,1
	HUF/tonna	155 730	147 167	145 347	93,3	98,8

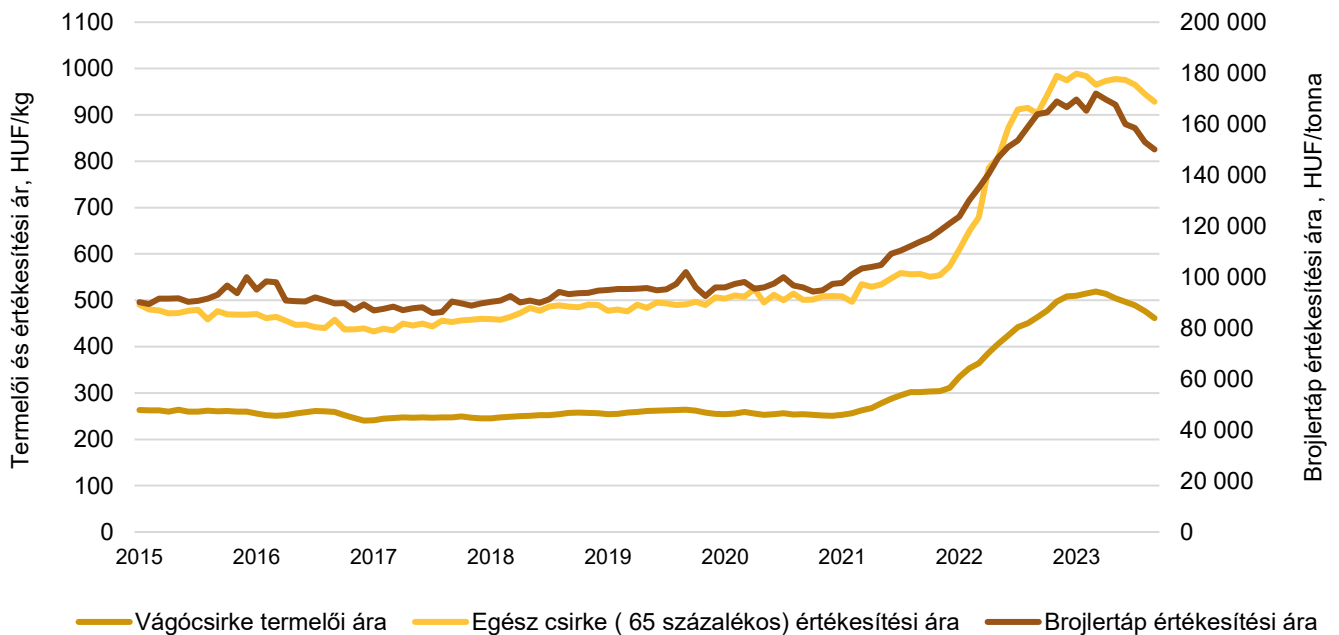
Forrás: AKI PÁIR

1. ábra: A vágócsirke heti termelői ára Magyarországon (2022–2023)



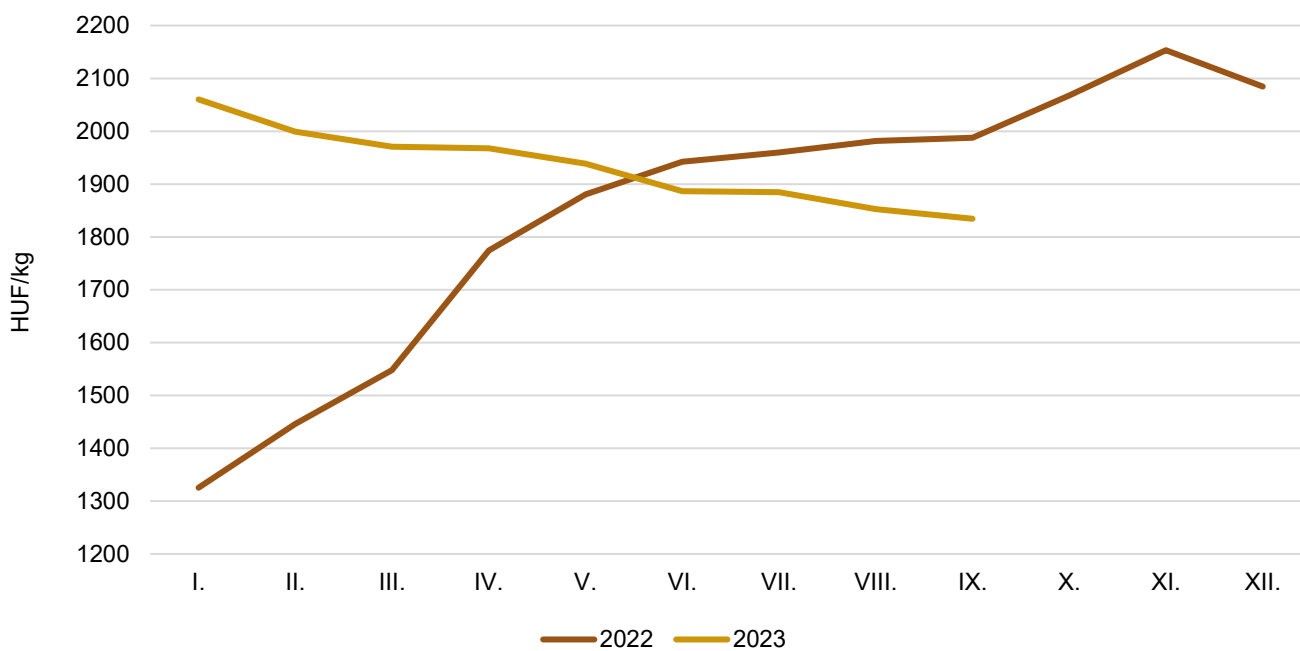
Forrás: AKI PÁIR

2. ábra: A vágócsirke-termékpálya árainak alakulása Magyarországon (2015–2023)



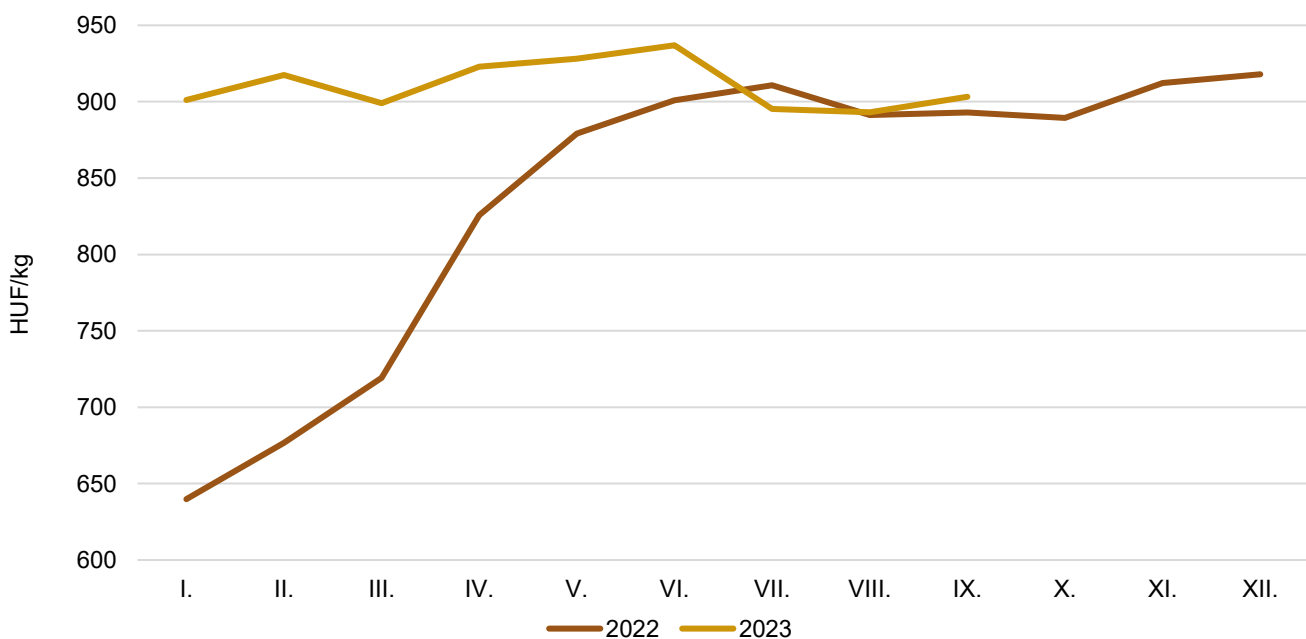
Forrás: AKI PÁIR

3. ábra: **A csirkemell havi feldolgozó értékesítési ára Magyarországon (2022–2023)**

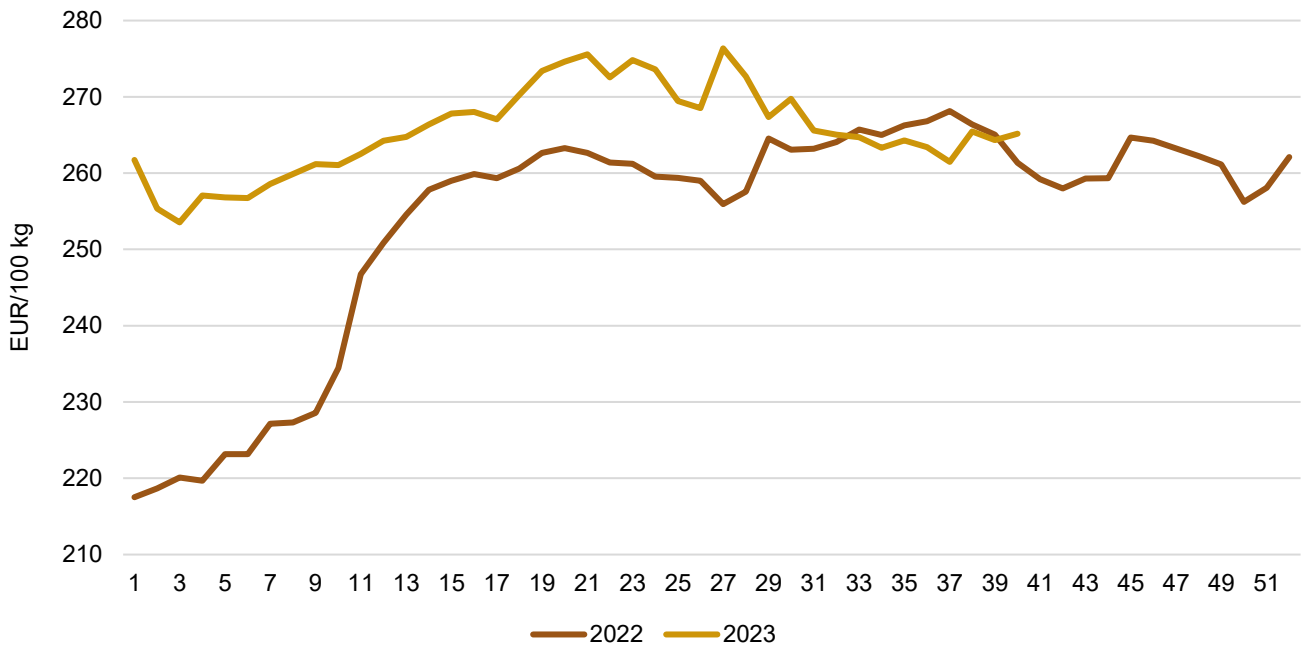


Forrás: AKI PÁIR

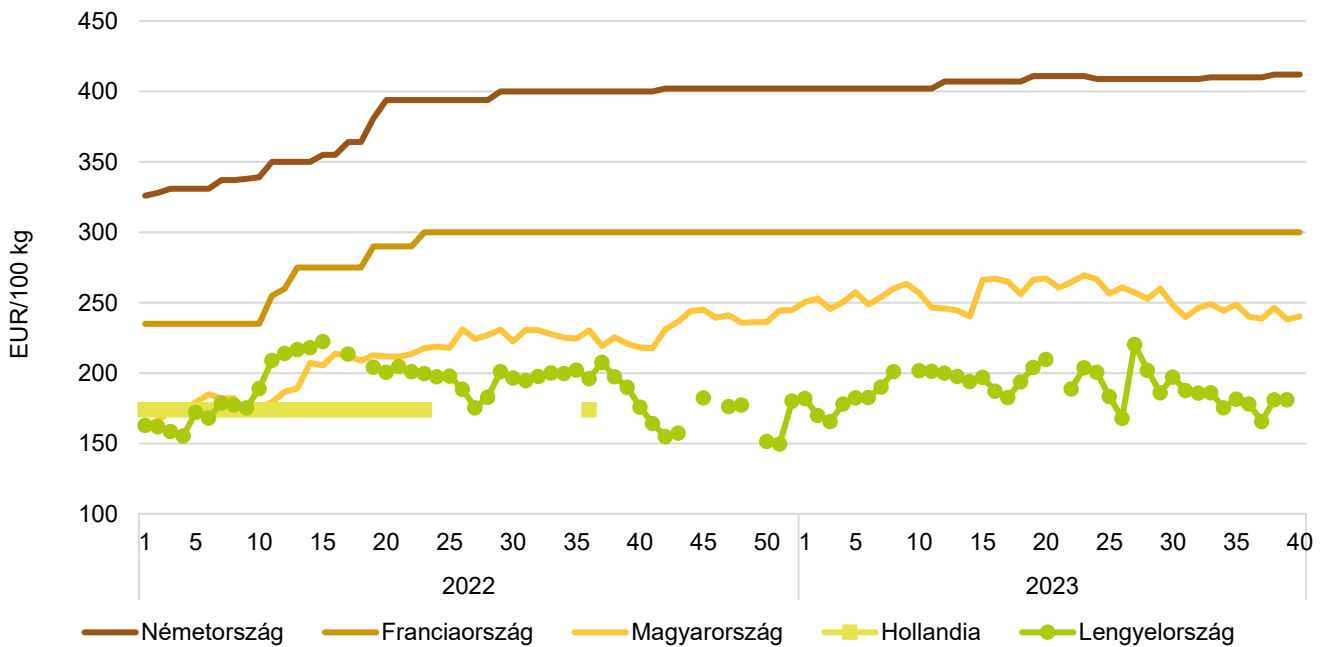
4. ábra: **A csirkecomb havi feldolgozó értékesítési ára Magyarországon (2022–2023)**



Forrás: AKI PÁIR

5. ábra: **Az egész csirke (65 százalékos) heti értékesítési ára az Európai Unióban (2022–2023)**

Forrás: Európai Bizottság

6. ábra: **Az egész csirke (65 százalékos) heti értékesítési ára néhány uniós tagországban (2022–2023)**

Forrás: Európai Bizottság, AKI PÁIR

8. táblázat: **A ketreces tartásból származó tojás csomagolóhelyi értékesítési ára Magyarországon**

Megnevezés		Mértékegység	2022. 40. hét	2023. 39. hét	2023. 40. hét	2023. 40. hét/ 2022. 40. hét (százalék)	2023. 40. hét/ 2023. 39. hét (százalék)
Dobozos (10 darabos)	M	darab	3 699 750	3 920 867	4 278 256	115,6	109,1
		HUF/darab	61,44	53,85	53,80	87,6	99,9
	L	darab	588 070	600 990	648 820	110,3	108,0
		HUF/darab	71,16	65,39	67,05	94,2	102,5
	M+L	darab	4 287 820	4 521 857	4 927 076	114,9	109,0
		HUF/darab	62,78	55,38	55,54	88,5	100,3
Tálcás (30 darabos)	M	darab	3 248 942	2 992 931	2 347 205	72,3	78,4
		HUF/darab	57,65	46,03	47,53	82,5	103,3
	L	darab	2 109 652	1 818 640	1 527 985	72,4	84,0
		HUF/darab	60,26	54,63	56,09	93,1	102,7
	M+L	darab	5 358 594	4 811 571	3 875 190	72,3	80,5
		HUF/darab	58,68	49,28	50,91	86,8	103,3
Összesen	M	darab	6 948 692	6 913 798	6 625 461	95,4	95,8
		HUF/darab	59,67	50,46	51,58	86,4	102,2
	L	darab	2 697 722	2 419 630	2 176 805	80,7	90,0
		HUF/darab	62,64	57,30	59,36	94,8	103,6
	M+L	darab	9 646 414	9 333 428	8 802 266	91,3	94,3
		HUF/darab	60,50	52,24	53,50	88,4	102,4

Forrás: AKI PÁIR

9. táblázat: **A mélyalmos tartásból származó tojás csomagolóhelyi értékesítési ára Magyarországon**

Megnevezés		Mértékegység	2022. 40. hét	2023. 39. hét	2023. 40. hét	2023. 40. hét/ 2022. 40. hét (százalék)	2023. 40. hét/ 2023. 39. hét (százalék)
Dobozos (10 darabos)	M	darab	1 349 310
		HUF/darab	62,02
	L	darab
		HUF/darab
	M+L	darab	1 845 930	1 595 472	1 532 560	83,0	96,1
		HUF/darab	65,64	58,54	55,79	85,0	95,3
Tálcás (30 darabos)	M	darab	49 854
		HUF/darab	70,34
	L	darab
		HUF/darab
	M+L	darab	60 090
		HUF/darab	72,71
Összesen	M	darab	1 399 164	995 422	1 183 920	84,6	118,9
		HUF/darab	62,31	53,09	52,27	83,9	98,5
	L	darab
		HUF/darab
	M+L	darab	1 906 020	1 643 837	1 581 438	83,0	96,2
		HUF/darab	65,86	59,10	56,41	85,7	95,5

... = Adatvédelmi korlátok miatt nem közölhető adat

Forrás: AKI PÁIR

10. táblázat: **Az L méretosztályú étkezési tojás csomagolóhelyi értékesítési ára néhány európai uniós tagországban**

Mértékegység	Szlovákia		Magyarország		Lengyelország		Olaszország	
	ár	hét	ár	hét	ár	hét	ár	hét
HUF/100 darab	5 842	39.	5 936	40.	5 212	40.	5 977	40.

Megjegyzés: Átszámítva az MNB hivatalos középárfolyamán.

Forrás: PPA ATIS, AKI PÁIR, MRIRW ZSRIR, ISMEA

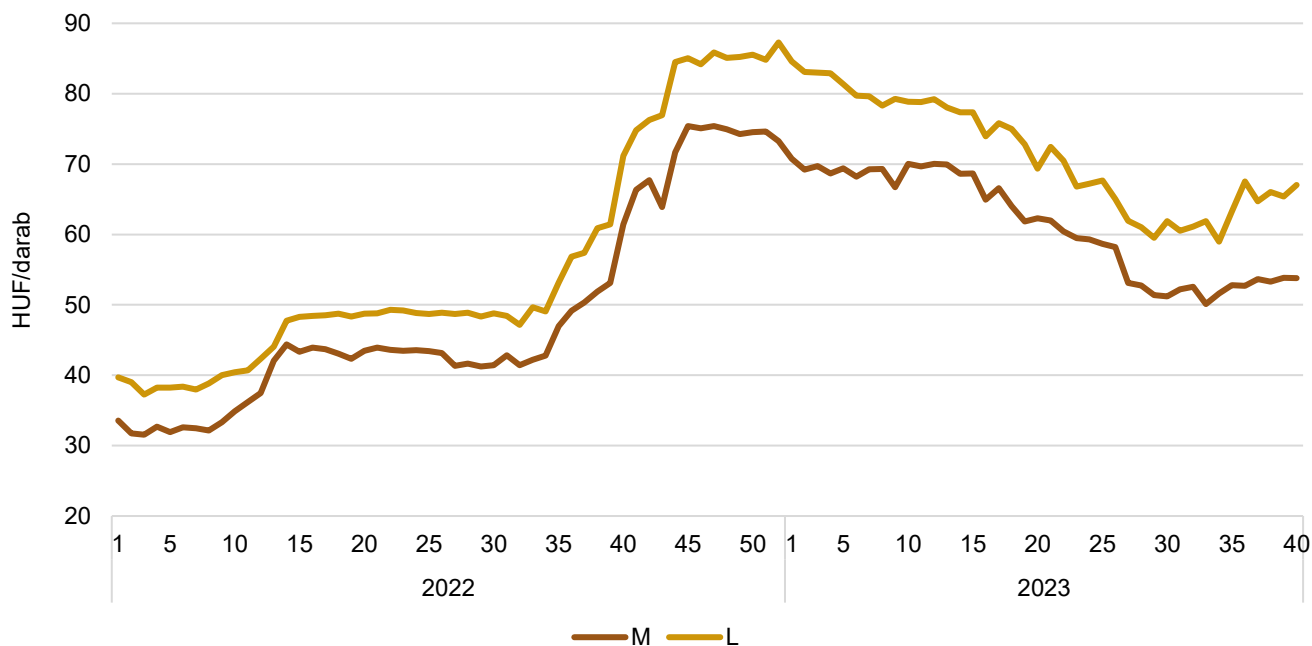
11. táblázat: **Az étkezési tojás (M+L) csomagolóhelyi értékesítési ára az Európai Unióban**

EUR/100 kg

	2022. 40. hét	2023. 39. hét	2023. 40. hét	2023. 40. hét/ 2022. 40. hét (százalék)	2023. 40. hét/ 2023. 39. hét (százalék)
Magyarország	235,44	221,15	228,29	97,0	103,2
Belgium	222,89	201,84	202,61	90,9	100,4
Bulgária	196,02	189,31	197,17	100,6	104,2
Csehország	172,81	175,38	169,21	97,9	96,5
Dánia	–	–	–	–	–
Németország	217,22	228,46	230,49	106,1	100,9
Észtország	225,35	215,18	217,69	96,6	101,2
Görögország	212,80	239,68	–	–	–
Spanyolország	166,89	195,94	196,78	117,9	100,4
Franciaország	236,33	196,35	196,35	83,1	100,0
Horvátország	233,06	269,30	269,62	115,7	100,1
Írország	185,13	231,93	–	–	–
Olaszország	252,78	252,38	252,38	99,8	100,0
Ciprus	174,73	172,91	172,91	99,0	100,0
Lettország	180,85	208,66	209,85	116,0	100,6
Litvánia	147,54	183,98	183,93	124,7	100,0
Luxemburg	–	–	–	–	–
Málta	206,81	–	–	–	–
Hollandia	229,00	202,00	201,00	87,8	99,5
Ausztria	273,10	270,91	273,57	100,2	101,0
Lengyelország	220,63	202,07	–	–	–
Portugália	214,29	235,89	235,89	110,1	100,0
Románia	152,18	178,47	183,15	120,3	102,6
Szlovénia	191,45	234,50	233,92	122,2	99,8
Szlovákia	195,55	220,43	217,46	111,2	98,7
Finnország	207,27	208,00	209,99	101,3	101,0
Svédország	209,32	235,00	241,54	115,4	102,8
EU	213,98	213,46	214,36	100,2	100,4

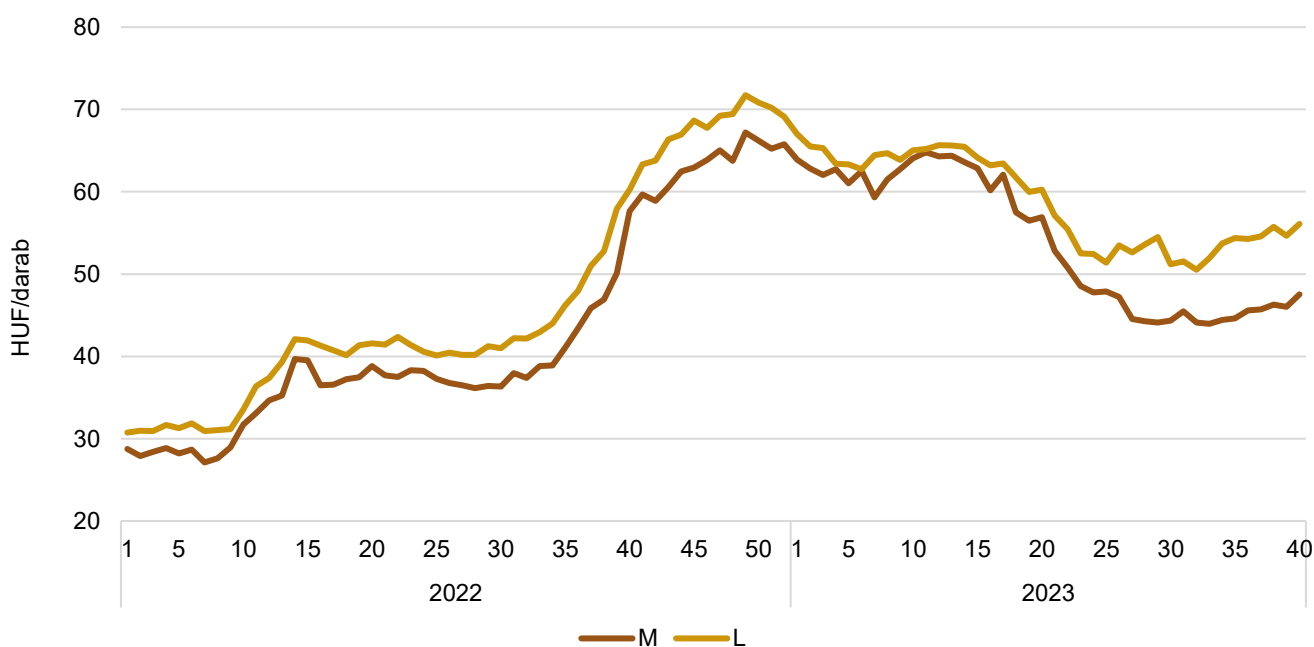
Forrás: Európai Bizottság, AKI PÁIR

7. ábra: **A ketreces tartásból származó dobozos tojás heti csomagolóhelyi értékesítési ára Magyarországon (2022–2023)**



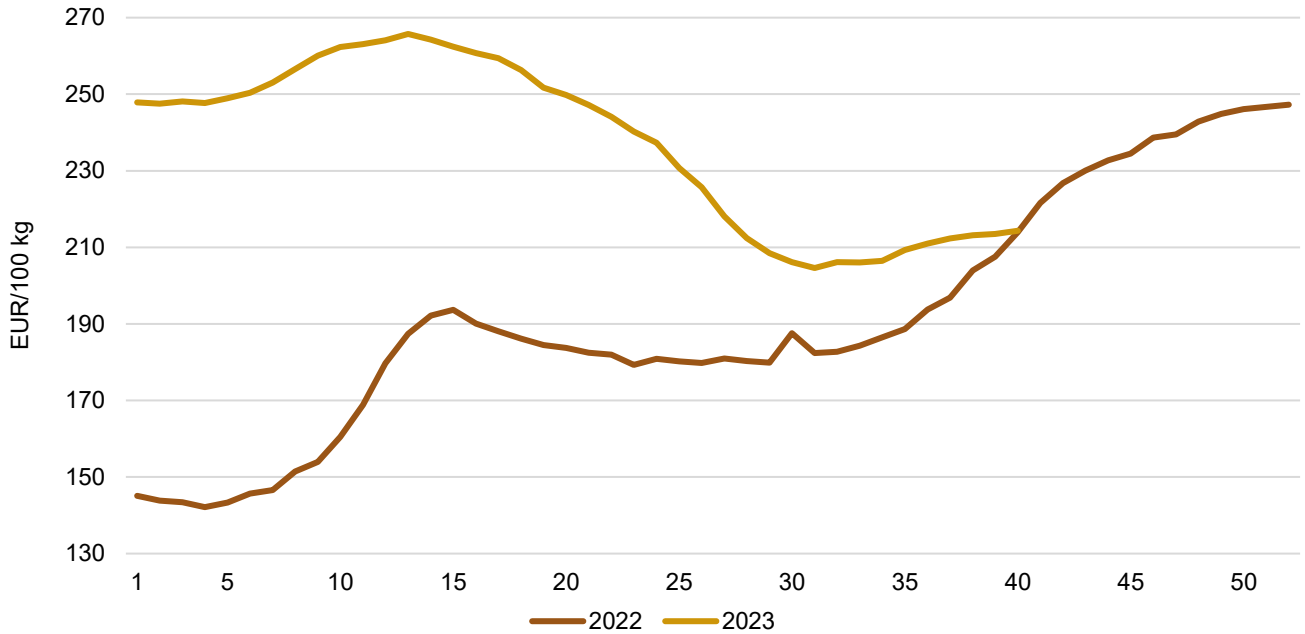
Forrás: AKI PÁIR

8. ábra: **A ketreces tartásból származó tálcás tojás heti csomagolóhelyi értékesítési ára Magyarországon (2022–2023)**



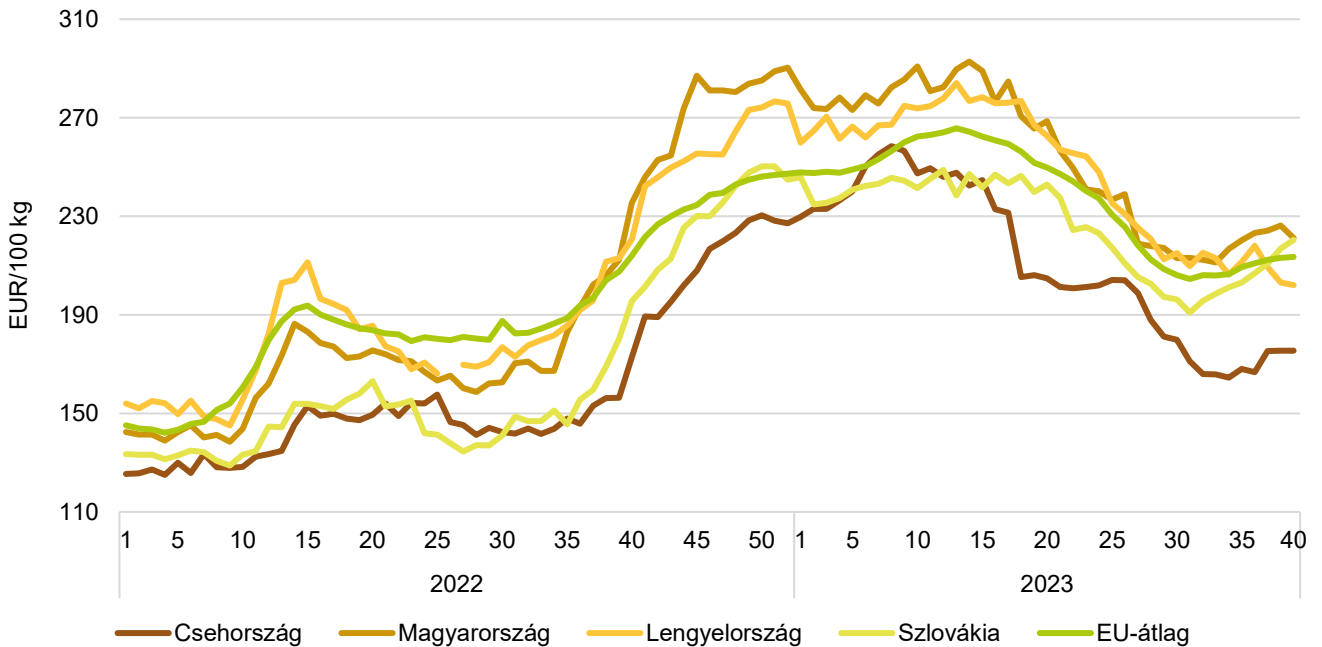
Forrás: AKI PÁIR

9. ábra: **Az étkezési tojás (M+L) heti csomagolóhelyi értékesítési ára az Európai Unióban (2022–2023)**



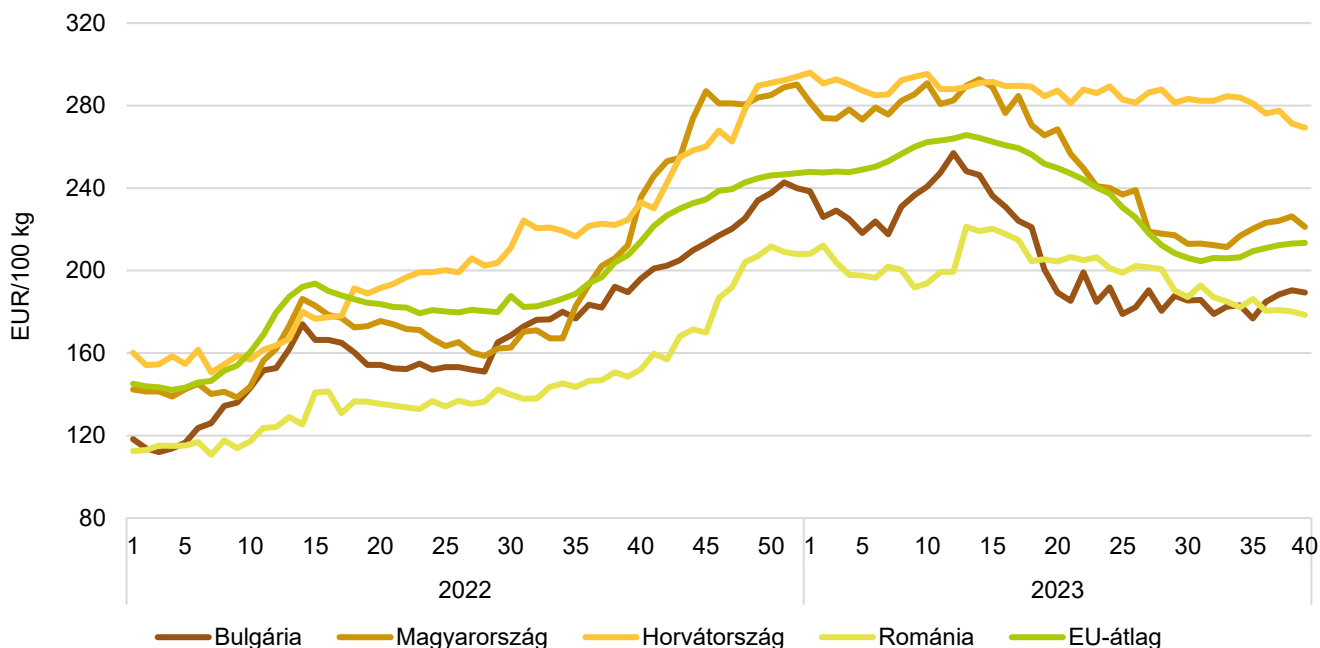
Forrás: Európai Bizottság

10. ábra: **Az étkezési tojás (M+L) heti csomagolóhelyi értékesítési ára néhány uniós tagországban I. (2022–2023)**



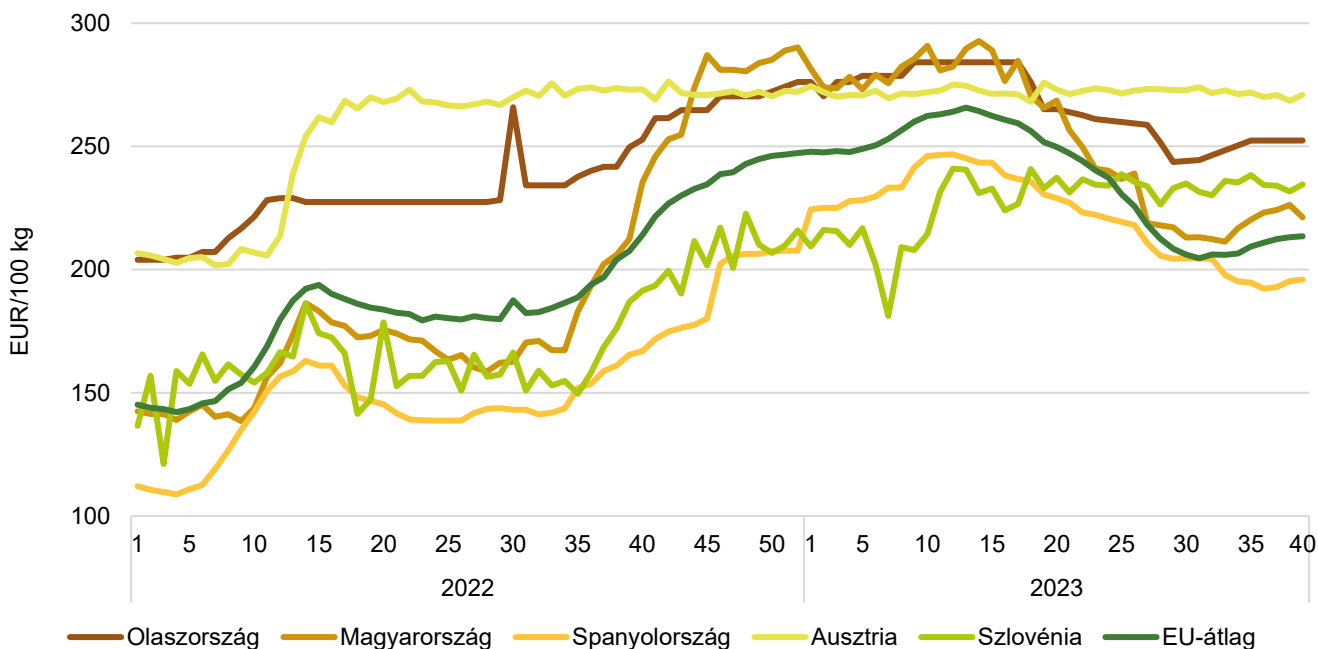
Forrás: Európai Bizottság, AKI PÁIR

11. ábra: **Az étkezési tojás (M+L) heti csomagolóhelyi értékesítési ára néhány uniós tagországban II. (2022–2023)**



Forrás: Európai Bizottság, AKI PÁIR

12. ábra: **Az étkezési tojás (M+L) heti csomagolóhelyi értékesítési ára néhány uniós tagországban III. (2022–2023)**

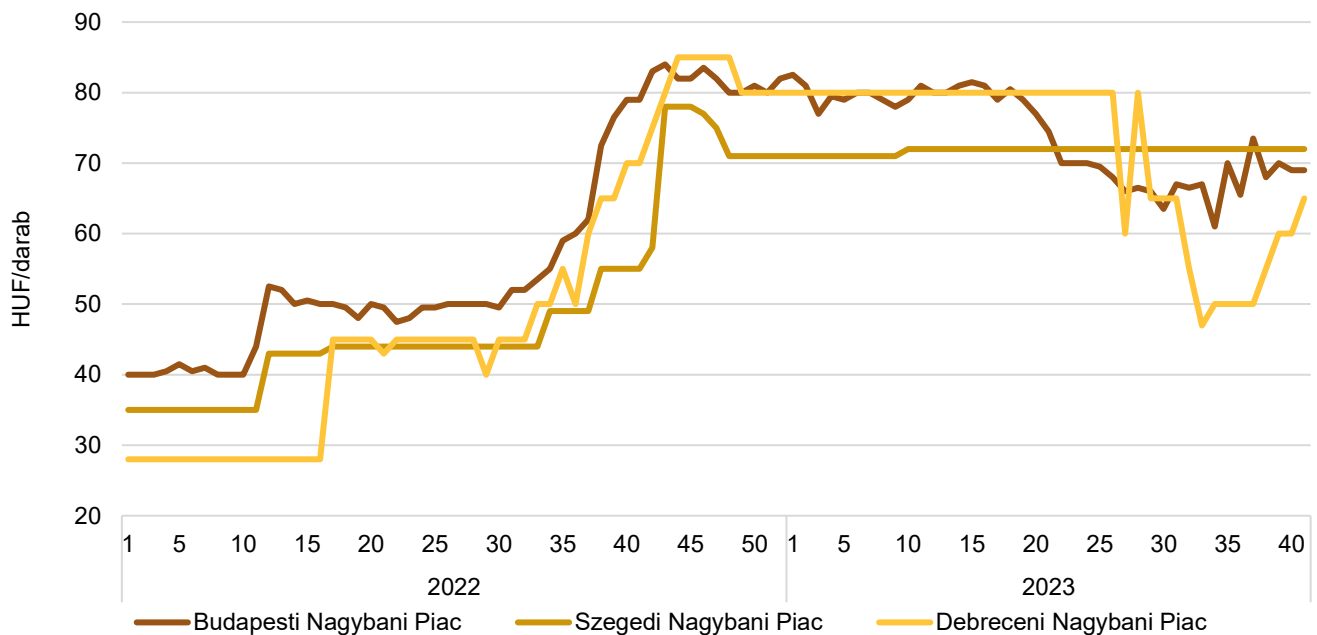


Forrás: Európai Bizottság, AKI PÁIR

12. táblázat: **A tojás bruttó leggyakoribb ára a nagybani és fogyasztói piacokon**

	HUF/darab				
	2022. 41. hét	2023. 40. hét	2023. 41. hét	2023. 41. hét/ 2022. 41. hét (százalék)	2023. 41. hét/ 2023. 40. hét (százalék)
Budapesti Nagybani Piac	79	69	69	87,3	100,0
Szegedi Nagybani Piac	55	72	72	130,9	100,0
Debreceni Nagybani Piac	70	60	65	92,9	108,3
Budapesti Fehérvári úti Fogyasztói Piac	85	75	75	88,2	100,0
Budapesti Vámház körüli Fogyasztói Piac	83	70	70	84,3	100,0
Szegedi Fogyasztói Piac	75	95	95	126,7	100,0
Debreceni Fogyasztói Piac	70	80	70	100,0	87,5

Forrás: AKI PÁIR

13. ábra: **A tojás bruttó leggyakoribb ára a nagybani piacokon (2022–2023)**

Forrás: AKI PÁIR

Nemzetközi előrevetítések

13. táblázat: **A világ csirkehústermelése (2020–2024)**

ezer tonna

	2020	2021	2022	2023 ^{a)}	2024 ^{b)}	2023/2022 (százalék)	2024/2023 (százalék)
USA	20 255	20 391	20 992	21 125	21 396	100,6	101,3
Brazília	13 880	14 500	14 465	14 900	15 050	103,0	101,0
Kína	14 600	14 700	14 300	14 300	13 870	100,0	97,0
Európai Unió	11 030	10 840	10 870	11 030	11 100	101,5	100,6
Oroszország	4 680	4 600	4 800	4 875	4 950	101,6	101,5
Mexikó	3 596	3 665	3 763	3 850	3 940	102,3	102,3
Egyéb	31 618	32 364	32 625	32 179	32 995	98,6	102,5
Összesen	99 659	101 060	101 815	102 259	103 301	100,4	101,0

^{a)} Becslés

^{b)} Előrevetítés.

Forrás: USDA

14. táblázat: **A világ csirkehúsfogyasztása (2020–2024)**

ezer tonna

	2020	2021	2022	2023 ^{a)}	2024 ^{b)}	2023/2022 (százalék)	2024/2023 (százalék)
USA	16 994	17 167	17 673	17 866	18 093	101,1	101,3
Kína	15 211	15 031	14 401	14 575	14 165	101,2	97,2
Brazília	10 010	10 279	10 023	10 057	10 026	100,3	99,7
Európai Unió	9 652	9 648	9 849	10 025	10 110	101,8	100,8
Mexikó	4 431	4 575	4 666	4 820	4 960	103,3	102,9
Oroszország	4 688	4 632	4 750	4 805	4 875	101,2	101,5
Japán	2 757	2 848	2 877	2 879	2 880	100,1	100,0
Egyesült Királyság	2 068	2 173	2 452	2 530	2 530	103,2	100,0
Egyéb	31 433	32 233	32 557	32 323	33 181	99,3	102,7
Összesen	97 244	98 586	99 248	99 880	100 820	100,6	100,9

^{a)} Becslés

^{b)} Előrevetítés.

Forrás: USDA

15. táblázat: **A világ csirkehús importja (2020–2024)**

ezer tonna

	2020	2021	2022	2023 ^{a)}	2024 ^{b)}	2023/2022 (százalék)	2024/2023 (százalék)
Japán	1 005	1 077	1 101	1 090	1 095	99,0	100,5
Mexikó	842	917	915	975	1 025	106,6	105,1
Egyesült Királyság	732	689	903	890	900	98,6	101,1
Európai Unió	660	647	704	720	735	102,3	102,1
Kína	999	788	633	800	825	126,4	103,1
Szaúd-Arábia	618	615	594	640	665	107,7	103,9
Irak	468	388	485	535	500	110,3	93,5
Fülöp-szigetek	336	437	498	450	475	90,4	105,6
USA	66	72	83	55	64	66,3	116,4
Egyéb	4 956	5 179	5 174	5 077	5 214	98,1	102,7
Összesen	10 682	10 809	11 090	11 232	11 498	101,3	102,4

^{a)} Becslés^{b)} Előrevetítés.

Forrás: USDA

16. táblázat: **A világ csirkehúsexportja (2020–2024)**

ezer tonna

	2020	2021	2022	2023 ^{a)}	2024 ^{b)}	2023/2022 (százalék)	2024/2023 (százalék)
Brazília	3 875	4 226	4 447	4 845	5 025	108,9	103,7
USA	3 376	3 353	3 316	3 324	3 358	100,2	101,0
Európai Unió	2 038	1 839	1 725	1 725	1 725	100,0	100,0
Thaiföld	941	907	1 021	1 090	1 120	106,8	102,8
Törökország	465	559	646	450	490	69,7	108,9
Kína	388	457	532	525	530	98,7	101,0
Ukrajna	428	458	419	440	450	105,0	102,3
Egyéb	1 591	1 509	1 468	1 207	1 304	82,2	108,0
Összesen	13 102	13 308	13 574	13 606	14 002	100,2	102,9

^{a)} Becslés^{b)} Előrevetítés.

Forrás: USDA

17. táblázat: **Az Európai Unió baromfihúsiparának kilátásai rövid távon (2018–2023)**

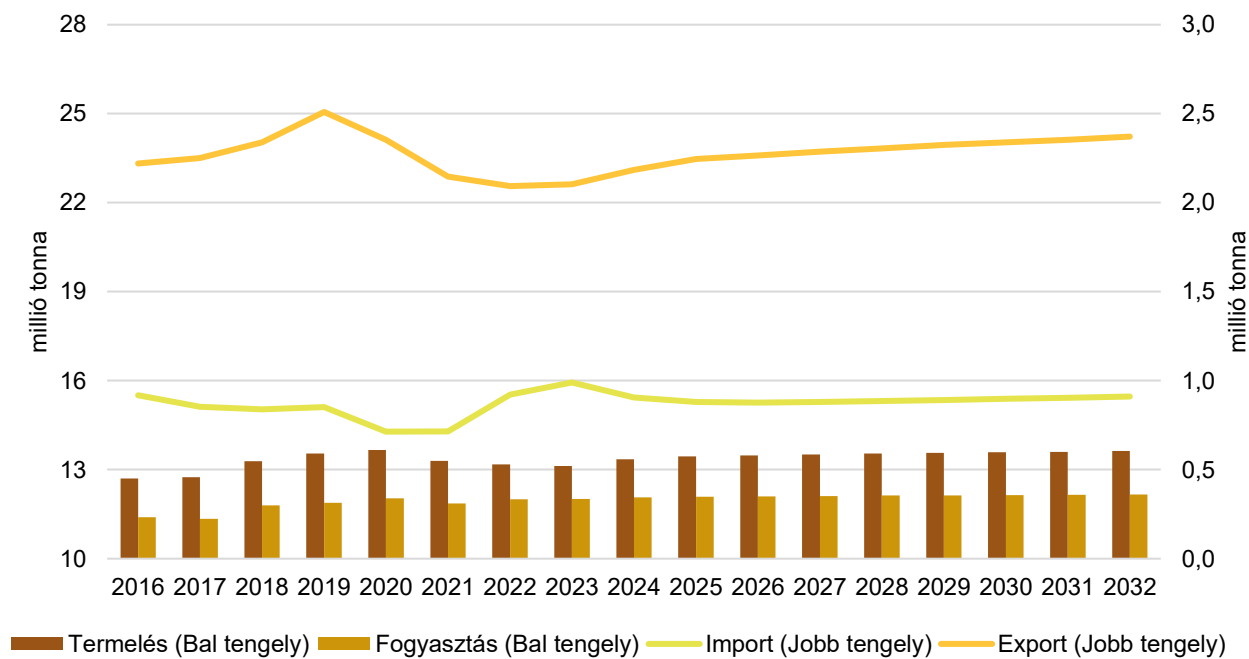
ezer tonna

	2018	2019	2020	2021	2022 ^{a)}	2023 ^{b)}	2022/2021 (százalék)	2023/2022 (százalék)
Bruttó termelés	13 292	13 543	13 669	13 301	13 078	13 223	98,3	101,1
Import	836	848	710	713	817	875	114,6	107,1
Export	2 326	2 499	2 345	2 136	1 946	1 849	91,1	95,0
Összes fogyasztás	11 793	11 886	12 029	11 869	11 945	12 244	100,6	102,5
Egy főre vetített fogyasztás (kg)	23,3	23,4	23,7	23,4	23,3	23,8	99,6	102,1
Önellátottság (százalék)	113	114	114	112	109	108	97,3	99,1

a) Becslés.

b) Előrevetítés.

Forrás: Európai Bizottság

14. ábra: **Az Európai Unió baromfihúsiparának kilátásai középtávon (2016–2032)**

Forrás: Európai Bizottság

