

AGRÁRPIACI JELENTÉSEK

Vöröshagyma

**ZÖLDSÉG,
GYÜMÖLCS ÉS
BOR**

XXVII. évfolyam • 20. szám • 2023

ZÖLDSÉG, GYÜMÖLCS ÉS BOR
XXVII. évfolyam • 20. szám • 2023
2023. október 10.

Megjelenik kéthetente

Felelős szerkesztő
Dr. Stummer Ildikó

Szerzők
Isépy Anett
isepy.anett@aki.gov.hu
Losonczi Tünde
losonczi.tunde@aki.gov.hu
Ecsediné Wanek Zsuzsanna
wanek.zsuzsa@aki.gov.hu

Kiadó



1093 Budapest, Zsil utca 3–5.
Telefon: +36 1 217 1011
www.aki.gov.hu
aki@aki.gov.hu

A kiadvány az Agrárközgazdasági Intézet
által üzemeltetett Piaci Árinformációs Rendszer
adatai alapján készül.



Friss adatokért kérjük látogasson el a
[PÁIR lekérdezhető adatok](#) felületre.

ISSN 1418 2130

A kiadványokkal kapcsolatban részletes
felvilágosítást ad:
Publikációs Csoport – publikacio@aki.gov.hu

Tartalomjegyzék

Összefoglaló	3
Summary	3
Zöldség- és gyümölcspiaci jelentés	4
Budapesti nagybani piaci körkép	4
A vöröshagyma piaca	6
Európai Unió	6
Magyarország	6
Magyarországi piaci információk	8
Nemzetközi piaci információk	17
Borpiaci jelentés	18
Magyarországi piaci információk	18



Összefoglaló

Az AKI PÁIR adatai szerint a Budapesti Nagybani Piacon a 40. héten a 15 mm+ méretű koktélpáradicsomot a 2022. 40. hetivel megegyező, 1500 forint/kilogramm áron kínálták. A belföldi termesztésű kanadai, orange típusú sütőtököt 250 forint/kilogramm áron értékesítették, ami 17 százalékkal volt alacsonyabb, mint az elmúlt évi 40. heti.

A barna héjú vöröshagyma termelői ára (368 forint/kilogramm) 2023 24–40. hetében 67 százalékkal meghaladta a 2022. év ugyanezen időszakának átlagárát.

Summary

According to the data of AKI PÁIR, at the Budapest Wholesale Market in week 40, the 15 mm+ sized cherry tomatoes were offered at the price of HUF 1500 per kilogram, equivalent to that in week 40 of 2022. Domestically grown Canadian orange-type pumpkins were sold at HUF 250 per kilogram, by 17 per cent lower than in week 40 of last year.

The price of yellow onion was HUF 368 per kilogram in the 24-40th weeks of 2023, which is 67 per cent higher than it was in the same period of the previous year.

Zöldség- és gyümölcspiaci jelentés

Budapesti nagybani piaci körkép

Az AKI PÁIR adatai szerint a 40. héten a hazai termesztésű, 47–57 mm-es méretkategóriájú gömbparadicsom 515 forint/kilogramm átlagáron került a Budapesti Nagybani Piac választékába, ami 29 százalékkal maradt el az egy évvel korábitól. A 15 mm+ méretű koktélpáradicsomot a 2022. 40. hetivel megegyező, 1500 forint/kilogramm áron kínálták.

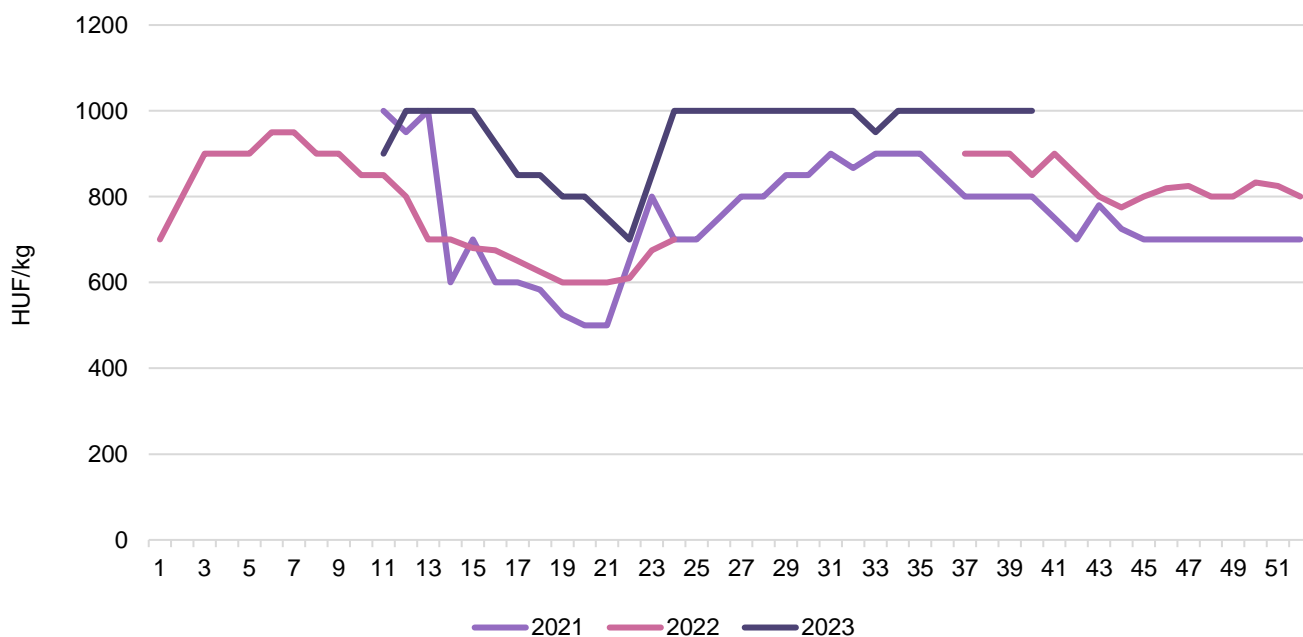
A belpiaci padlizsán 825 forint/kilogramm leggyakoribb ára mintegy 3 százalékkal haladta meg a tavalyi azonos hetit, ugyanakkor a cukkini heti átlagára 590-ről 400, a spárgatöke pedig 320-ról 255 forint/kilogrammmra csökkent. A sóska a 2022. 40. hetinél 6 százalékkal magasabb, 850 forint/kilogramm leggyakoribb áron szerepelt a kínálatban a megfigyelt héten, miközben a spenót 1000 forint/kilogramm ára 18 százalékkal emelkedett.

A belföldi termesztésű kanadai, orange típusú sütőtököt 250 forint/kilogramm áron értékesítették, ami 17 százalékkal volt alacsonyabb, mint az elmúlt évi 40. heti.

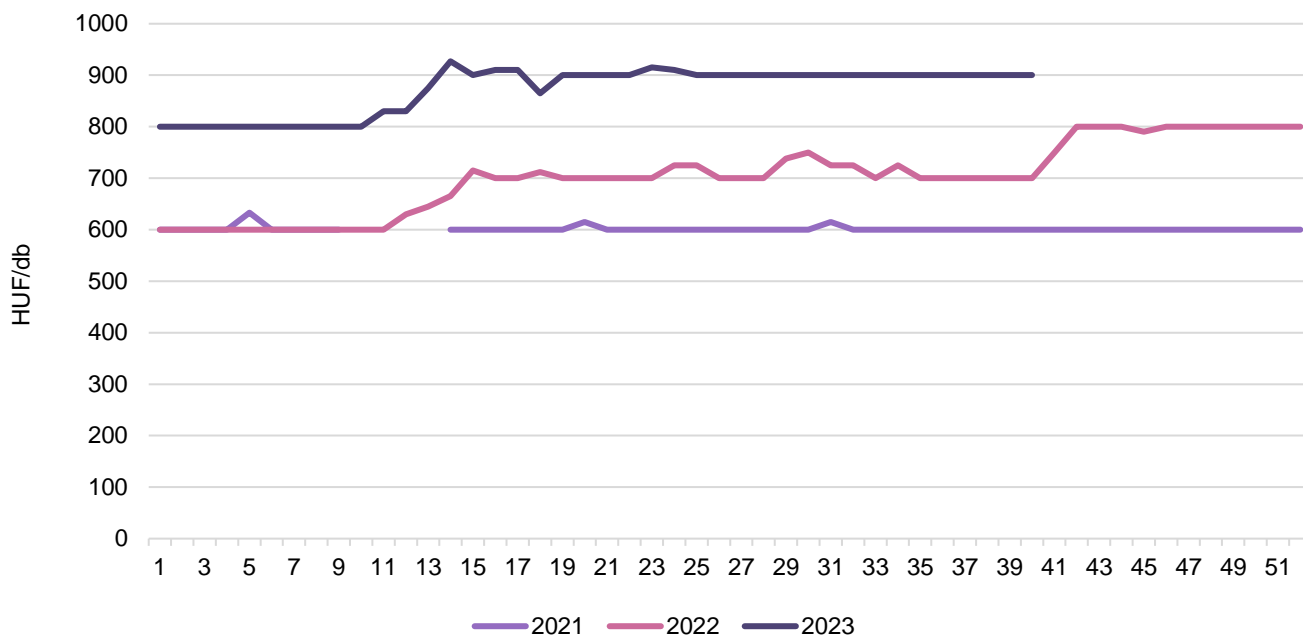
A hazai gumós zeller ára a 40. héten meghaladta az előző évi azonos hetit: a lédig gumós zellert 555 forint/kilogramm (+11 százalék) átlagáron, a darabonkénti értékesítésűt pedig 340 forintért (+13 százalék) árusították. A csiperkegomba 900 forint/kilogramm leggyakoribb áron szerepelt a választékban (+29 százalék), míg a laskagombát az 52 héttel ezelőtti 18 százalékkal felülmúló, 1000 forint/kilogramm átlagáron lehetett megvásárolni.

A belföldi tisztított diót (dióbél), amely jellemzően nem szerepelt a tavalyi kínálatban, kilogrammonként 4100 forintért, a külföldit az 52 héttel korábinál csaknem 20 százalékkal alacsonyabb, 3000 forint/kilogramm leggyakoribb áron értékesítették. A hazai szilvafajták ára 380–400 forint/kilogramm között mozgott.

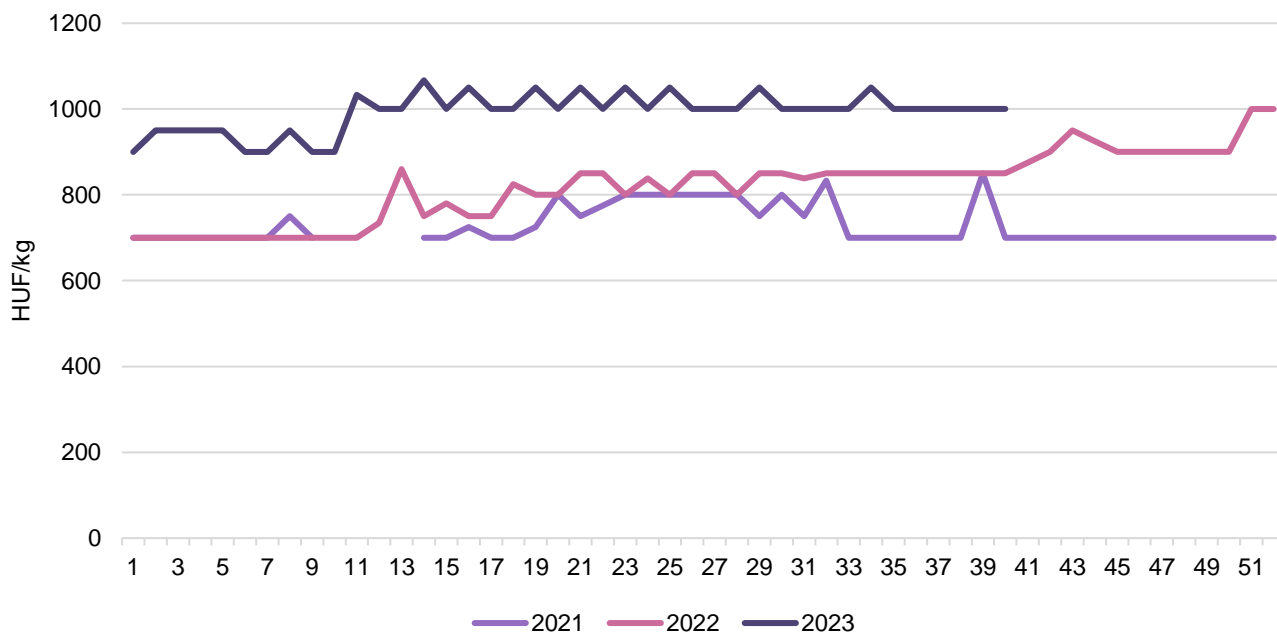
1. ábra: **A belföldi spenót heti termelői átlagára a Budapesti Nagybani Piacon (2021–2023)**



Forrás: AKI PÁIR

2. ábra: **A belföldi csiperkegomba heti termelői átlagára a Budapesti Nagyban Piacon (2021–2023)**

Forrás: AKI PÁIR

3. ábra: **A belföldi laskagomba heti termelői átlagára a Budapesti Nagyban Piacon (2021–2023)**

Forrás: AKI PÁIR

A vöröshagyma piaca

Európai Unió

Az EU főbb hagymatermesztő országai közül Hollandiában heterogén termésátlagokat, minőségi problémákat jeleztek az idén. Spanyolországban április óta alacsony a hagymakészletek szintje, Andalúziában csökkent a termőterület, több térségben viharkárok nehezítették a betakarítást. Franciaországban a nagyon gyenge 2022. évihez képest jobb termést vetítettek előre. Németország keleti részében átlag alatti, a nyugati területeken átlag körüli mennyiségre számítottak, a megkésett betakarítás és a túlméretes hagymák okoznak gondokat. Olaszországban a kedvezőtlen időjárás 50 százalékos visszaesést eredményezhet (freshplaza.com).

Lengyelországban a Statisztikai Hivatal (*GUS*) szeptemberi előrejelzése szerint 2023-ban a vöröshagyma termése 630 ezer tonna körül várható, ami 3 százalékkal marad le a 2022. évi mennyiségtől (649,8 ezer tonna).

Az *Eurostat* adatai azt mutatják, hogy az unió belső piacán Hollandia a legjelentősebb vöröshagyma-exportőr, majd Spanyolország következik a sorban. Az idei év első fél évében Hollandia 39 százalékkal 397,6 ezer tonnára növelte, míg Spanyolország 1 százalékkal 84,9 ezer tonnára csökkentette szállításait az unió belső piacára. A legnagyobb vöröshagyma-importőr Németország (105,3 ezer tonna) volt a megfigyelt időszakban.

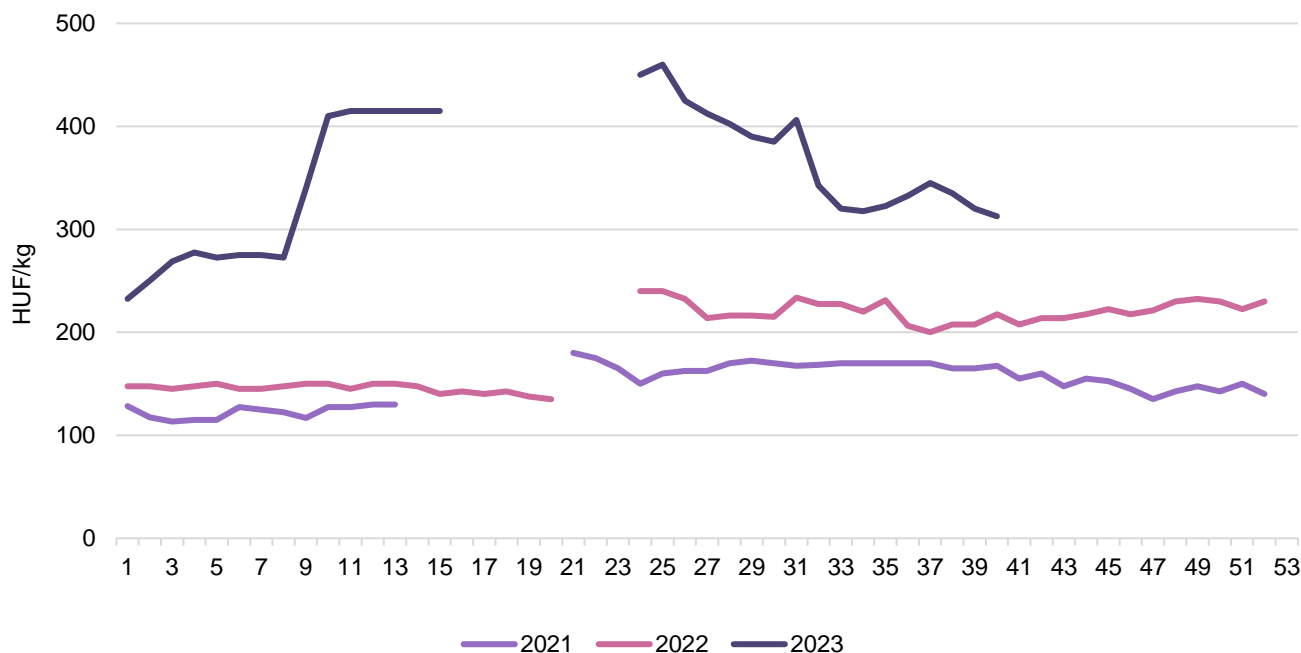
Az unió vöröshagyma-külkereskedelmi egyenlege a harmadik országok irányába negatívra változott 2023 első hat hónapjában 2022 azonos időszakához képest. A behozatal 326,7 ezer tonnára (+117 százalék) nőtt, a legnagyobb beszállító Egyiptom volt, ahonnan 111,5 ezer tonna (+169 százalék) vöröshagyma érkezett. A közösség vöröshagyma-kivitele 41 százalékkal 296,9 ezer tonnára csökkent a megfigyelt periódusban.

Magyarország

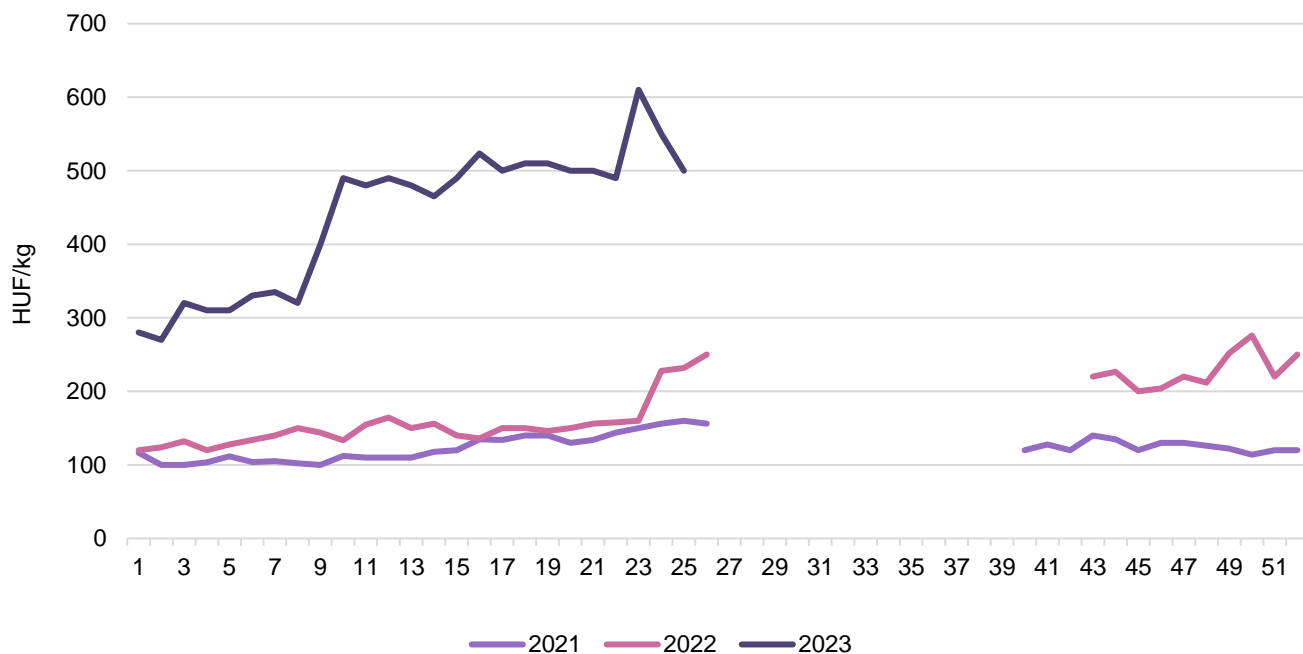
A KSH adatai szerint a vöröshagyma mennyisége az utóbbi öt évben 39 és 54 ezer tonna között mozgott. 2022-ben 2 százalékkal több (51,4 ezer tonna) vöröshagyma termett, mint egy évvel korábban. A vöröshagyma területe szakértők szerint 3 százalékkal 1601 hektárra nőtt 2023-ban az előző évihez képest.

A KSH adatai szerint Magyarország vöröshagymaimportja 24 százalékkal 9,73 ezer tonnára csökkent 2023 első hét hónapjában az egy évvel korábbihoz képest. Szlovákia 42 százalékkal (1,74 ezer tonna), Ausztria 61 százalékkal (974,6 tonna), Németország 82 százalékkal (556,1 tonna) kevesebb vöröshagymát szállított hazánkba. Ugyanakkor Hollandiából 34 százalékkal több (3,27 ezer tonna) vöröshagyma érkezett, illetve megjelent az Egyiptomból (996,7 tonna) és Szlovéniából (668,5 tonna) származó áru is. Magyarország vöröshagymaexportja éves szinten nem jelentős (1-2 ezer tonna). Az idei év első hét hónapjában 124 százalékkal 722,1 tonnára nőtt a kivitel, amelynek döntő hányada Romániába került.

Az AKI PÁIR adatai szerint a Budapesti Nagybani Piacon 2023 1–15. hetében a szabadföldi barna héjú vöröshagyma termelői ára 126 százalékkal magasabb volt (333 forint/kilogramm) az egy évvel korábbinál. Az idén betakarított barna héjú vöröshagyma termelői ára (368 forint/kilogramm) 2023 24–40. hetében 67 százalékkal meghaladta a 2022. év ugyanezen időszakának átlagárát.

4. ábra: **A belföldi barna héjú vöröshagyma heti termelői átlagára a Budapesti Nagyban Piacon (2021–2023)**

Forrás: AKI PÁIR

5. ábra: **Az import barna héjú vöröshagyma heti nagykereskedelmi átlagára a Budapesti Nagyban Piacon (2021–2023)**

Forrás: AKI PÁIR

Magyarországi piaci információk

1. táblázat: **Az I. osztályú belföldi zöldségfélék és gyümölcsök leggyakoribb bruttó termelői ára a Budapesti Nagyban Piacon**

Faj	Fajta/Típus	Méret	Mérték-egység	2022. 40. hét	2023. 39. hét	2023. 40. hét	2023. 40. hét/ 2022. 40. hét (százalék)	2023. 40.hét/ 2023. 39. hét (százalék)
Burgonya	Agria	–	HUF/kg	270	250	240	88,9	96,0
	Red-Scarlett	–	HUF/kg	265	243	230	86,8	94,5
	Chérie	–	HUF/kg	–	450	450	–	100,0
	Nem jelölt	–	HUF/kg	280	250	245	87,5	98,0
Paradicsom	Gömb	40–47 mm	HUF/kg	750	487	485	64,7	99,7
		47–57 mm	HUF/kg	730	507	515	70,6	101,6
	Fürtös	47 mm+	HUF/kg	910	614	630	69,2	102,6
	Koktél	15 mm–	HUF/kg	1 350	1 300	1 300	96,3	100,0
		15 mm+	HUF/kg	1 500	1 433	1 500	100,0	104,7
Paprika	Tölteni való édes	30–70 mm	HUF/kg	465	403	400	86,0	99,2
		70 mm+	HUF/kg	670	513	500	74,6	97,4
	Bogyiszlói	–	HUF/kg	875	743	865	98,9	116,4
	Alma	–	HUF/kg	525	533	575	109,5	107,8
	Kaliforniai	70 mm+	HUF/kg	1 000	1 000	1 000	100,0	100,0
	Cseresznye	–	HUF/kg	600	600	600	100,0	100,0
	Lecsópaprika	–	HUF/kg	350	317	340	97,1	107,4
Padlizsán	–	70 mm+	HUF/kg	800	787	825	103,1	104,9
Uborka	Kígyó	400–500 g	HUF/kg	600	483	475	79,2	98,3
	Berakó (fürtös)	3–6 cm	HUF/kg	635	567	575	90,6	101,5
		6–9 cm	HUF/kg	525	467	475	90,5	101,8
		9–14 cm	HUF/kg	550	367	390	70,9	106,4
Főzőtök	Spárgatök	–	HUF/kg	320	240	255	79,7	106,3
	Cukkini	–	HUF/kg	590	400	400	67,8	100,0
	Patisszon	–	HUF/kg	550	387	350	63,6	90,5
	Bébitök	–	HUF/kg	550	350	340	61,8	97,1
Sütőtök	Kanadai	–	HUF/kg	300	–	250	83,3	–
Sárgarépa	–	–	HUF/kg	250	367	375	150,0	102,3
Petrezselyem	–	–	HUF/kg	725	767	750	103,5	97,8
Petrezselyemzöld	–	–	HUF/csomó	40	40	40	100,0	100,0
Zeller	Gumós	–	HUF/kg	500	583	555	111,0	95,1
		–	HUF/db	300	300	340	113,3	113,3
Sóska	–	–	HUF/kg	800	800	850	106,3	106,3
Spenót	–	–	HUF/kg	850	1 000	1 000	117,7	100,0
Cékla	–	–	HUF/kg	265	270	300	113,2	111,1
Fejes saláta	–	–	HUF/db	200	242	250	125,0	103,5

Faj	Fajta/Típus	Méret	Mértékegység	2022. 40. hét	2023. 39. hét	2023. 40. hét	2023. 40. hét/ 2022. 40. hét (százalék)	2023. 40. hét/ 2023. 39. hét (százalék)
Jégsaláta	–	–	HUF/db	410	400	390	95,1	97,5
Lollo Rossa	–	–	HUF/db	245	283	275	112,2	97,1
Lollo Bionda	–	–	HUF/db	245	283	275	112,2	97,1
Fejes káposzta	Fehér	–	HUF/kg	260	220	200	76,9	90,9
	Vörös	–	HUF/kg	250	247	255	102,0	103,4
Kelkáposzta	–	–	HUF/kg	465	270	315	67,7	116,7
Karalábé	–	–	HUF/kg	–	200	210	–	105,0
		–	HUF/db	220	200	200	90,9	100,0
Karfiol	–	16 cm+	HUF/kg	600	373	335	55,8	89,7
Kínai kel	–	–	HUF/kg	–	400	400	–	100,0
Brokkoli	–	–	HUF/kg	925	800	800	86,5	100,0
Retek	Hónapos	–	HUF/csomó	175	200	240	137,1	120,0
	Jégcsap	–	HUF/kg	380	427	430	113,2	100,8
	Müncheni sőr	–	HUF/csomó	355	400	400	112,7	100,0
	Fekete retek	–	HUF/kg	350	317	345	98,6	109,0
Torma	–	–	HUF/kg	–	1 200	1 200	–	100,0
Borsó	Száraz sárga	–	HUF/kg	335	400	400	119,4	100,0
Bab	Zöldbab	–	HUF/kg	1 350	800	900	66,7	112,5
	Száraz tarka	–	HUF/kg	900	1 133	1 000	111,1	88,2
	Száraz fehér	–	HUF/kg	900	1 200	1 150	127,8	95,8
Vöröshagyma	Barna héjú	40–70 mm	HUF/kg	208	307	300	144,6	97,8
		70 mm+	HUF/kg	228	333	325	142,9	97,5
	Lila héjú	40–70 mm	HUF/kg	300	400	400	133,3	100,0
	Zöldhagyma	–	HUF/csomó	200	280	250	125,0	89,3
Fokhagyma	–	45 mm+	HUF/kg	1 200	1 200	1 200	100,0	100,0
Gomba	Laska	–	HUF/kg	850	1 000	1 000	117,7	100,0
Alma	Gala	65 mm+	HUF/kg	300	380	425	141,7	111,8
	Golden	65 mm+	HUF/kg	–	425	410	–	96,5
	Nyári	65 mm+	HUF/kg	–	390	350	–	89,7
	Nem jelölt	–	HUF/kg	–	–	400	–	–
Körte	Bosc kobak (Alexander)	60–70 mm	HUF/kg	590	660	620	105,1	93,9
	Packhams Triumph	60–75 mm	HUF/kg	–	680	665	–	97,8
	Vilmos	60–75 mm	HUF/kg	585	640	625	106,8	97,7
Szilva	Stanley	28 mm-ig	HUF/kg	350	390	380	108,6	97,4
	Nem jelölt	28 mm-ig	HUF/kg	400	420	400	100,0	95,2
Dió (tisztított)	–	–	HUF/kg	–	4 200	4 100	–	97,6
Csemegeszőlő	Chasselas	75–150 g	HUF/kg	390	450	495	126,9	110,0

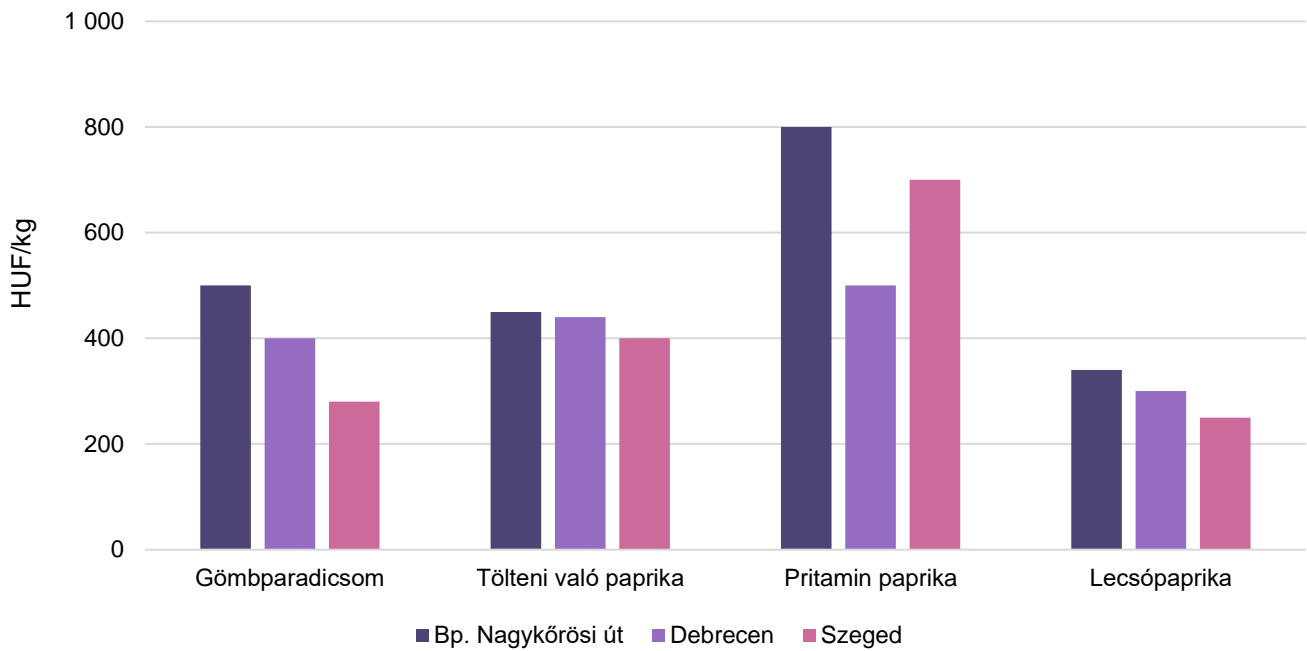
Megjegyzés: A teljes adatbázis megtekinthető a <https://pair.aki.gov.hu> oldalon.
Forrás: AKI PÁIR

2. táblázat: **Az Európai Unióból és a harmadik országokból származó I. osztályú zöldségfélék és gyümölcsök leggyakoribb bruttó ára a Budapesti Nagyban Piacon**

Faj	Fajta/ Típus	Méret	Származási hely	Mérték- egység	2022. 40. hét	2023. 39. hét	2023. 40. hét	2023. 40. hét/ 2022. 40. hét (százalék)	2023. 40. hét/ 2023. 37. hét (százalék)
Jégsaláta	–	–	Hollandia	HUF/db	500	565	540	108,0	95,6
Karfiol	–	16 cm+	Hollandia	HUF/kg	700	540	500	71,4	92,6
Lencse	–	–	Kanada	HUF/kg	650	800	800	123,1	100,0
Alma	Nem jelölt	–	Nem jelölt	HUF/kg	450	500	500	111,1	100,0
Körte	Santa Maria	65–75 mm	Görögország	HUF/kg	720	820	820	113,9	100,0
Őszibarack	Nem jelölt	–	Görögország	HUF/kg	–	890	900	–	101,1
Nektarin	Nem jelölt	–	Görögország	HUF/kg	–	875	935	–	106,9
Dió (tisztított)	–	–	Nem jelölt	HUF/kg	3 800	3 300	3 000	79,0	90,9
			Lengyelország	HUF/kg	–	–	3 100	–	–
Mandula (tisztított)	–	–	USA	HUF/kg	3 240	3 250	3 200	98,8	98,5
Mogyoró (tisztított)	–	–	Törökország	HUF/kg	3 000	3 000	3 000	100,0	100,0
Földimo- gyoró	–	–	Kína	HUF/kg	1 440	1 800	1 800	125,0	100,0
Citrom	–	53–65 mm	Törökország	HUF/kg	–	640	650	–	101,6
Zöldcitrom	–	–	Brazília	HUF/kg	1 300	1 470	1 350	103,9	91,8
Mandarin	–	54–69 mm	Peru	HUF/kg	–	1 050	1 000	–	95,2
Narancs	Nem jelölt	–	Görögország	HUF/kg	–	650	650	–	100,0
			Spanyolország	HUF/kg	–	690	700	–	101,5
Grapefruit	–	–	Dél-afrikai Köz- társaság	HUF/kg	652	755	800	122,7	106,0
Kivi	–	–	Görögország	HUF/kg	–	770	823	–	106,8
Banán	–	–	Costa Rica	HUF/kg	616	540	535	86,9	99,1
			Ecuador	HUF/kg	630	560	560	88,9	100,0
Mák	–	–	Cseh Köztársaság	HUF/kg	1 300	1 500	1 500	115,4	100,0

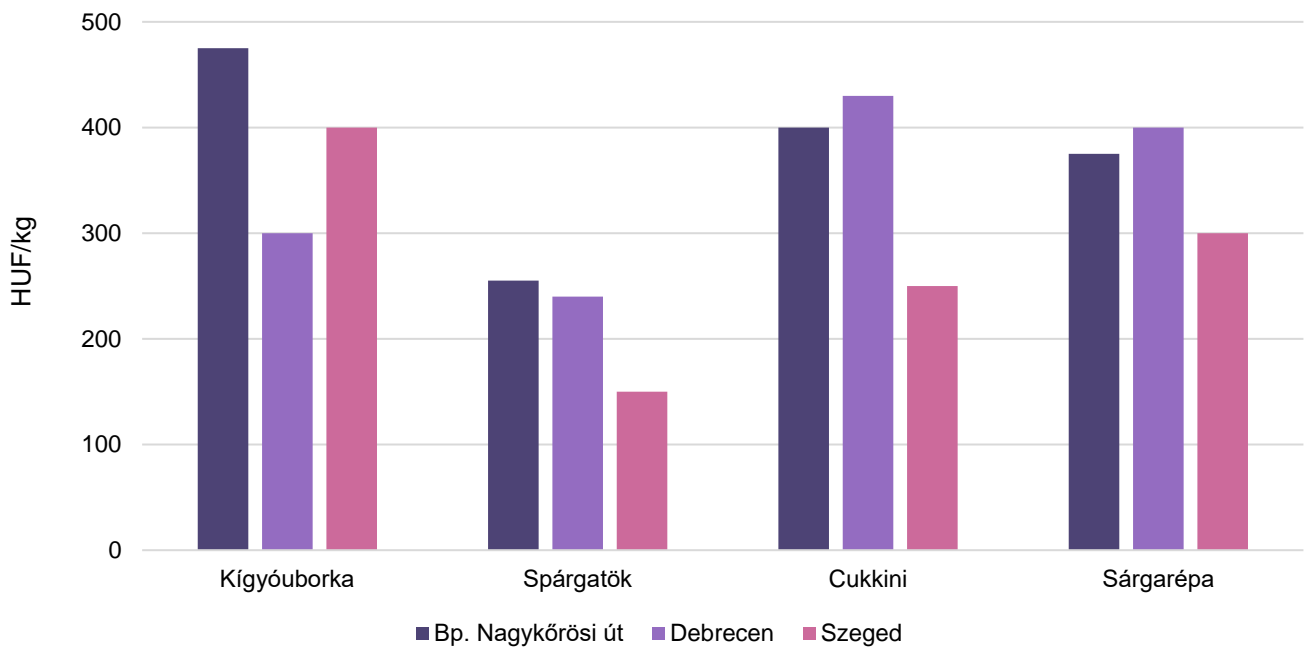
Megjegyzés: A teljes adatbázis megtekinthető a <https://pair.aki.gov.hu> oldalon.
Forrás: AKI PÁIR

6. ábra: **A gömbparadicsom, a tölteni való paprika, a pritamin paprika és a lecsőpaprika leggyakoribb termelői ára a nagybani piacokon (2023. 40. hét)**



Forrás: AKI PÁIR

7. ábra: **A kígyóuborka, a spárgatök, a cukkini és a sárgarépa leggyakoribb termelői ára a nagybani piacokon (2023. 40. hét)**



Forrás: AKI PÁIR

3. táblázat: **A gyümölcsfélék (déli gyümölccsel, dinnyefélék nélkül) külkereskedelmi forgalma Magyarországon**

	Export mennyisége			Import mennyisége		
	2022. I–VII.	2023. I–VII.	Változás	2022. I–VII.	2023. I–VII.	Változás
	tonna	tonna	százalék	tonna	tonna	százalék
Gyümölcs	66 321,7	62 198,6	93,8	193 110,0	221 493,7	114,7
Ebből:						
Dió héjastól	73,6	30,7	41,7	28,9	0,7	2,4
Dióbél	244,4	100,3	41,0	635,3	333,3	52,5
Citrom	614,9	312,9	50,9	10 334,4	8 565,8	82,9
Lime	157,7	171,1	108,5	1 298,2	1 172,4	90,3
Alma (ipari)	580,5	64,3	11,1	3 214,6	1 724,4	53,6
Alma (étkezési)	9 075,9	11 171,8	123,1	11 650,2	19 644,3	168,6
Őszibarack	576,5	488,1	84,7	6 063,0	7 276,1	120,0
Szilva	1 245,9	1 159,4	93,1	522,2	344,2	65,9

	Export értéke			Import értéke		
	2022. I–VII.	2023. I–VII.	Változás	2022. I–VII.	2023. I–VII.	Változás
	millió HUF	millió HUF	százalék	millió HUF	millió HUF	százalék
Gyümölcs	28 975,3	30 239,0	104,4	82 016,6	97 849,7	119,3
Ebből:						
Dió héjastól	77,7	29,6	38,1	13,0	2,6	20,2
Dióbél	542,9	203,3	37,4	1 188,3	497,7	41,9
Citrom	320,2	177,5	55,4	4 196,5	4 058,6	96,7
Lime	140,9	143,1	101,6	424,2	391,3	92,2
Alma (ipari)	28,1	11,1	39,7	478,8	266,8	55,7
Alma (étkezési)	2 181,4	2 931,2	134,4	2 456,1	4 020,9	163,7
Őszibarack	362,7	281,0	77,5	2 970,2	3 480,7	117,2
Szilva	394,2	386,4	98,0	250,9	237,9	94,8

Forrás: KSH

4. táblázat: **A zöldségfélék (dinnyefélékkel) külkereskedelmi forgalma Magyarországon**

	Export mennyisége			Import mennyisége		
	2022. I–VII.	2023. I–VII.	Változás	2022. I–VII.	2023. I–VII.	Változás
	tonna	tonna	százalék	tonna	tonna	százalék
Zöldség	152 879,3	142 625,6	93,3	262 893,2	253 053,8	96,3
Ebből:						
Paradicsom	9 441,6	11 649,3	123,4	13 449,3	14 797,4	110,0
Vöröshagyma	322,4	722,1	223,9	12 868,1	9 730,8	75,6
Fokhagyma	243,9	168,1	68,9	1 545,1	822,3	53,2
Fejes káposzta	2 021,7	2 217,4	109,7	3 190,7	3 229,9	101,2
Uborka és apróuborka	4 298,1	3 680,4	85,6	10 524,5	12 641,4	120,1
Gomba	5 271,2	3 211,6	60,9	1 348,5	1 110,6	82,4
Paprika	6 555,5	7 611,0	116,1	5 505,4	6 721,5	122,1
Görögdinnye	17 927,2	12 189,7	68,0	15 417,6	17 621,6	114,3

	Export értéke			Import értéke		
	2022. I–VII.	2023. I–VII.	Változás	2022. I–VII.	2023. I–VII.	Változás
	millió HUF	millió HUF	százalék	millió HUF	millió HUF	százalék
Zöldség	72 326,5	80 624,3	111,5	87 545,1	99 810,9	114,0
Ebből:						
Paradicsom	5 222,0	6 414,0	122,8	8 447,7	11 112,2	131,5
Vöröshagyma	88,8	276,7	311,6	1 966,5	3 014,0	153,3
Fokhagyma	252,6	157,1	62,2	965,3	661,4	68,5
Fejes káposzta	808,0	915,8	113,4	367,6	512,7	139,5
Uborka és apróuborka	1 532,7	1 449,5	94,6	3 154,6	4 384,1	139,0
Gomba	4 271,4	3 038,0	71,1	787,5	872,6	110,8
Paprika	4 252,8	4 928,3	115,9	2 966,8	3 979,5	134,1
Görögdinnye	3 162,9	2 674,4	84,6	3 008,8	3 725,9	123,8

Forrás: KSH

5. táblázat: **A feldolgozott zöldségfélék és gyümölcsök BELFÖLDÖN értékesített mennyisége és értékesítési ára**

Megnevezés	Mértékegység	2022. VIII.	2023. VII.	2023. VIII.	2023. VIII/ 2022. VIII. (százalék)	2023. VIII./ 2023. VII. (százalék)
Paradicsomsűrítmény	tonna
	HUF/tonna
Konzerv csemegekukorica	tonna	2 316	602	1 165	50,30	193,52
	HUF/tonna	425 057	605 304	517 912	121,85	85,56
Fagyasztott csemegekukorica	tonna	1 301	507	1 022	78,57	201,68
	HUF/tonna	492 992	414 575	541 621	109,86	130,64
Fagyasztott zöldbab	tonna	339	387	368	108,64	94,95
	HUF/tonna	398 756	469 109	487 674	122,30	103,96
Konzerv zöldborsó	tonna	157	238	207	131,88	87,12
	HUF/tonna	470 805	313 096	396 029	84,12	126,49
Fagyasztott zöldborsó	tonna	940	701	931	98,97	132,78
	HUF/tonna	429 424	473 077	452 795	105,44	95,71
Almasűrítmény	tonna	263	209	276	104,94	131,91
	HUF/tonna	469 353	594 983	543 203	115,73	91,30
Meggybefőtt (720 ml)	tonna	340	355	224	65,89	63,13
	HUF/tonna	295 314	297 057	327 906	111,04	110,38
Fagyasztott meggy	tonna	101	141	191	188,47	135,35
	HUF/tonna	576 374	651 007	626 484	108,69	96,23

... = Adatvédelmi korlátok miatt nem közölhető adat.

Forrás: AKI PÁIR

6. táblázat: **A feldolgozott zöldségfélék és gyümölcsök KÜLFÖLDÖN értékesített mennyisége és értékesítési ára**

Megnevezés	Mértékegység	2022. VIII.	2023. VII.	2023. VIII.	2023. VIII./ 2022. VIII. (százalék)	2023. VIII./ 2023. VII. (százalék)
Paradicsomsúrítmény	tonna
	HUF/tonna
Konzerv csemegekukorica	tonna	29 332	11 820	19 728	67,26	166,90
	HUF/tonna	449 091	555 972	537 189	119,62	96,62
Fagyasztott csemegekukorica	tonna	3 341	1 647	3 482	104,22	211,41
	HUF/tonna	418 860	494 717	481 383	114,93	97,30
Fagyasztott zöldbab	tonna
	HUF/tonna
Konzervzöldborsó	tonna	9 458	5 090	5 393	57,03	105,95
	HUF/tonna	564 068	485 298	518 733	91,96	106,89
Fagyasztott zöldborsó	tonna	347	518	590	170,26	114,08
	HUF/tonna	450 095	419 542	459 664	102,13	109,56
Almasúrítmény	tonna	1 221
	HUF/tonna	491 517
Meggybefőtt (720 ml)	tonna	3 343	1 315	1 847	55,24	140,43
	HUF/tonna	300 668	350 333	358 848	119,35	102,43
Fagyasztott meggy	tonna	383
	HUF/tonna	412 605

... = Adatvédelmi korlátok miatt nem közölhető adat.

Forrás: AKI PÁIR

7. táblázat: **Az alma és a paradicsom (I. osztályú, ömlesztett) kiskereskedelmi beszerzési ára Magyarországon**

Megnevezés	Mértékegység	2022. 39. hét	2023. 38. hét	2023. 39. hét	2023. 39. hét/ 2022. 39. hét (százalék)	2023. 39. hét/ 2023. 38. hét (százalék)
Paradicsom gömb	tonna	20,8	23,9	24,7	118,7	103,5
	HUF/kg	499,5	366,4	459,5	92,0	125,4
Paradicsom fűrtös	tonna	284,9	343,3	215,8	75,8	62,9
	HUF/kg	465,4	314,0	379,4	81,5	120,8
Alma Idared	tonna	63,5	60,1	52,6	82,7	87,4
	HUF/kg	267,1	311,8	309,0	115,7	99,1
Alma Gala	tonna	110,7	160,5	128,9	116,4	80,3
	HUF/kg	252,4	267,7	318,4	126,1	118,9
Alma Golden	tonna	56,7	123,4	47,3	83,5	38,4
	HUF/kg	238,3	263,9	284,1	119,2	107,7
Alma Jonagold/ Jonagored	tonna	49,8	37,7	30,3	60,9	80,5
	HUF/kg	246,6	309,1	316,7	128,4	102,5
Alma Red delicious	tonna	118,7	120,2	41,2	34,8	34,3
	HUF/kg	232,4	285,1	288,2	124,0	101,1

Forrás: AKI PÁIR

Nemzetközi piaci információk

8. táblázat: **A zöldségfélék és a gyümölcsök ára a hamburgi, a berlini, a kölni és a frankfurti nagybani piacokon (HUF/kg)**

Megnevezés	Származás	Hamburg		Származás	Berlin		Származás	München		Származás	Frankfurt	
		Min.	Max.		Min.	Max.		Min.	Max.		Min.	Max.
		2023.10.2.			2023.10.2.			2023.10.2.			2023.10.2.	
Padlizsán	Hollandia	659	852	Hollandia	852	1007	Hollandia	930	1 124	Hollandia	930	1 162
Sárgarépa	belföldi	174	252	belföldi	232	349	belföldi	271	387	belföldi	349	504
Spenót	belföldi	542	775	belföldi	969	1 162	belföldi	969	1 085	belföldi	969	1 085
Zeller	belföldi	291	349	belföldi	310	387	belföldi	426	504	belföldi	387	542
Banán	tengerentúl	538	646	tengerentúl	560	646	tengerentúl	581	603	tengerentúl	603	646
Citrom	Spanyolország	646	827	Spanyolország	646	723	Spanyolország	620	672	Spanyolország	672	672
Málna	belföldi	4 029	4 649	belföldi	4 262	5 037	belföldi	4649	5424	belföldi	4 339	5 811
Alma	belföldi	387	465	belföldi	465	581	belföldi	504	542	belföldi	542	678
Körte	belföldi	465	504	belföldi	542	620	belföldi	581	620	belföldi	542	581
Szamóca	belföldi	1 007	1 395	belföldi	1 162	1 782	belföldi	2325	2712	Hollandia	2 015	2 480

Megjegyzés: Átszámítva az MNB hivatalos középárfolyamán.
 Forrás: www.ami-informiert.de

Borpiaci jelentés

Magyarországi piaci információk

9. táblázat: **A földrajzi jelzés nélküli és az oltalom alatt álló földrajzi jelzéssel ellátott BELFÖLDÖN értékesített borok mennyisége és feldolgozó értékesítési ára**

Megnevezés		Mértékegység	2022. január–augusztus	2023. január–augusztus	2023. január–augusztus/ 2022. január–augusztus (százalék)
Fehér	Földrajzi jelzés nélküli	hektoliter	4 987	18 764	376,27
		HUF/hektoliter	80 814	38 304	47,40
	Oltalom alatt álló földrajzi jelzéssel ellátott	hektoliter	183 270	185 873	101,42
		HUF/hektoliter	22 449	26 383	117,52
Fehér összesen		hektoliter	188 257	204 637	108,70
		HUF/hektoliter	23 995	27 476	114,51
Vörös és rozé	Földrajzi jelzés nélküli	hektoliter	1 253	1 634	130,39
		HUF/hektoliter	48 924	58 150	118,86
	Oltalom alatt álló földrajzi jelzéssel ellátott	hektoliter	140 073	134 279	95,86
		HUF/hektoliter	27 542	31 290	113,61
Vörös és rozé összesen		hektoliter	141 326	135 913	96,17
		HUF/hektoliter	27 732	31 613	114
Földrajzi jelzés nélküli bor összesen		hektoliter	6 240	20 398	326,88
		HUF/hektoliter	74 409	39 894	53,61
Oltalom alatt álló földrajzi jelzéssel ellátott bor összesen		hektoliter	323 343	320 152	99,01
		HUF/hektoliter	24 655	28 441	115,36
Földrajzi jelzés nélküli bor és oltalom alatt álló földrajzi jelzéssel ellátott bor összesen		hektoliter	329 584	340 550	103,33
		HUF/hektoliter	25 597	29 127	113,79

... = Adatvédelmi korlátok miatt nem közölhető adat.

Megjegyzés: Belföldön termelt borok. 2023. január–augusztus közötti időszakban a fehér FN-borok legnagyobb része tartályos kiszerezésű volt.

Forrás: AKI PÁIR

10. táblázat: **A földrajzi jelzés nélküli és az oltalom alatt álló földrajzi jelzéssel ellátott KÜLFÖLDÖN értékesített borok mennyisége és feldolgozó értékesítési ára**

Megnevezés		Mértékegység	2022. január–augusztus	2023. január–augusztus	2023. január–augusztus/ 2022. január–augusztus (százalék)
Fehér	Földrajzi jelzés nélküli	hektoliter	44 806	28 807	64,29
		HUF/hektoliter	45 049	57 627	127,92
	Oltalom alatt álló földrajzi jelzéssel ellátott	hektoliter	258 082	261 341	101,26
		HUF/hektoliter	24 780	25 006	100,91
Fehér összesen		hektoliter	302 887	290 148	95,79
		HUF/hektoliter	27 779	28 245	101,68
Vörös és rozé	Földrajzi jelzés nélküli	hektoliter	6 295
		HUF/hektoliter	40 327
	Oltalom alatt álló földrajzi jelzéssel ellátott	hektoliter	52 058	46 992	90,27
		HUF/hektoliter	24 820	27 945	112,59
Vörös és rozé összesen		hektoliter	58 353	47 526	81,45
		HUF/hektoliter	26 493	28 292	106,79
Földrajzi jelzés nélküli bor összesen		hektoliter	51 100	29 341	57,42
		HUF/hektoliter	44 468	57 648	129,64
Oltalom alatt álló földrajzi jelzéssel ellátott bor összesen		hektoliter	310 140	308 333	99,42
		HUF/hektoliter	24 787	25 454	102,69
Földrajzi jelzés nélküli bor és oltalom alatt álló földrajzi jelzéssel ellátott bor összesen		hektoliter	361 240	337 674	93,48
		HUF/hektoliter	27 571	28 252	102,47

... = Adatvédelmi korlátok miatt nem közölhető adat.

Megjegyzés: Belföldön termelt borok.

Forrás: AKI PÁIR

11. táblázat: **Az oltalom alatt álló eredetmegjelöléssel ellátott BELFÖLDÖN értékesített borok mennyisége és feldolgozóinak értékesítési átlagára**

Megnevezés	Bortípus	Mértékegység	2022. január–augusztus	2023. január–augusztus	2023. január–augusztus 2022. január–augusztus (százalék)
Tokaji OEM	Fehér	hektoliter	6 695	5 285	78,94
		HUF/hektoliter	118 655	149 987	126,41
Egri OEM	Fehér	hektoliter	8 370	8 613	102,90
		HUF/hektoliter	51 004	61 562	120,70
	Vörös és rozé	hektoliter	19 299	16 617	86,10
		HUF/hektoliter	49 876	58 246	116,78
Mátrai OEM	Fehér	hektoliter
		HUF/hektoliter
	Vörös és rozé	hektoliter
		HUF/hektoliter
Villányi OEM	Fehér	hektoliter
		HUF/hektoliter
	Vörös és rozé	hektoliter	7 372
		HUF/hektoliter	108 928
Balatonboglári OEM	Fehér	hektoliter
		HUF/hektoliter
	Vörös és rozé	hektoliter
		HUF/hektoliter
Kunsági OEM	Fehér	hektoliter	...	5 275	...
		HUF/hektoliter	...	71 984	...
	Vörös és rozé	hektoliter	1 220	4 474	366,88
		HUF/hektoliter	87 392	46 382	53,07
Egyéb OEM	Fehér	hektoliter	32 333	23 986	74,18
		HUF/hektoliter	31 246	43 967	140,71
	Vörös és rozé	hektoliter	18 437	24 187	131,19
		HUF/hektoliter	18 011	17 365	96,41

... = Adatvédelmi korlátok miatt nem közölhető adat.

Megjegyzés: Belföldön termelt borok. 2023. január–augusztus időszakában a vörös és rozé Kunsági OEM-borok nagyobb része tartályos kiszerezésű, a fehér egyéb OEM-borok nagyobb része üvegpalackos kiszerezésű volt.

Forrás: AKI PÁIR

12. táblázat: **Az oltalom alatt álló eredetmegjelöléssel ellátott KÜLFÖLDÖN értékesített borok mennyisége és feldolgozó értékesítési ára**

Megnevezés	Bortípus	Mértékegység	2022. január–augusztus	2023. január–augusztus	2023. január–augusztus 2022. január–augusztus (százalék)
Tokaji OEM	Fehér	hektoliter	17 279	15 660	90,63
		HUF/hektoliter	74 383	84 554	113,67
Egri OEM	Fehér	hektoliter	2 488	2 872	115,46
		HUF/hektoliter	63 631	72 334	113,68
	Vörös és rozé	hektoliter	5 166	3 366	65,16
		HUF/hektoliter	56 378	64 720	114,80
Mátrai OEM	Fehér	hektoliter
		HUF/hektoliter
	Vörös és rozé	hektoliter
		HUF/hektoliter
Villányi OEM	Fehér	hektoliter
		HUF/hektoliter
	Vörös és rozé	hektoliter
		HUF/hektoliter
Balatonboglári OEM	Fehér	hektoliter
		HUF/hektoliter
	Vörös és rozé	hektoliter
		HUF/hektoliter
Kunsági OEM	Fehér	hektoliter
		HUF/hektoliter
	Vörös és rozé	hektoliter	365	256	70,17
		HUF/hektoliter	25 647	38 118	148,63
Egyéb OEM	Fehér	hektoliter	67 919	62 729	92,36
		HUF/hektoliter	19 404	20 411	105,19
	Vörös és rozé	hektoliter	21 037	11 208	53,28
		HUF/hektoliter	21 044	24 662	117,19

... = Adatvédelmi korlátok miatt nem közölhető adat.

Megjegyzés: Belföldön termelt borok.

Forrás: AKI PÁIR

13. táblázat: **Magyarország borkülkereskedelme mennyiségben kifejezve**

Megnevezés		Export mennyisége			Import mennyisége		
		2022. I–VI.	2023. I–VI.	Változás	2022. I–VI.	2023. I–VI.	Változás
		ezer hl	ezer hl	százalék	ezer hl	ezer hl	százalék
Palackos	Fehér	134,90	105,97	78,55	20,75	15,17	73,10
	Vörös és rozé	37,28	26,45	70,95	12,97	8,87	68,42
	Összesen	172,18	132,41	76,91	33,72	24,04	71,30
Lédig	Fehér	346,18	335,67	96,96	0,30	0,44	146,82
	Vörös és rozé	48,75	41,97	86,10	0,06	0,27	420,92
	Összesen	394,93	377,64	95,62	0,37	0,71	194,52
Palackos és lédig kiszerezés összesen		567,11	510,05	89,94	34,09	24,75	72,62

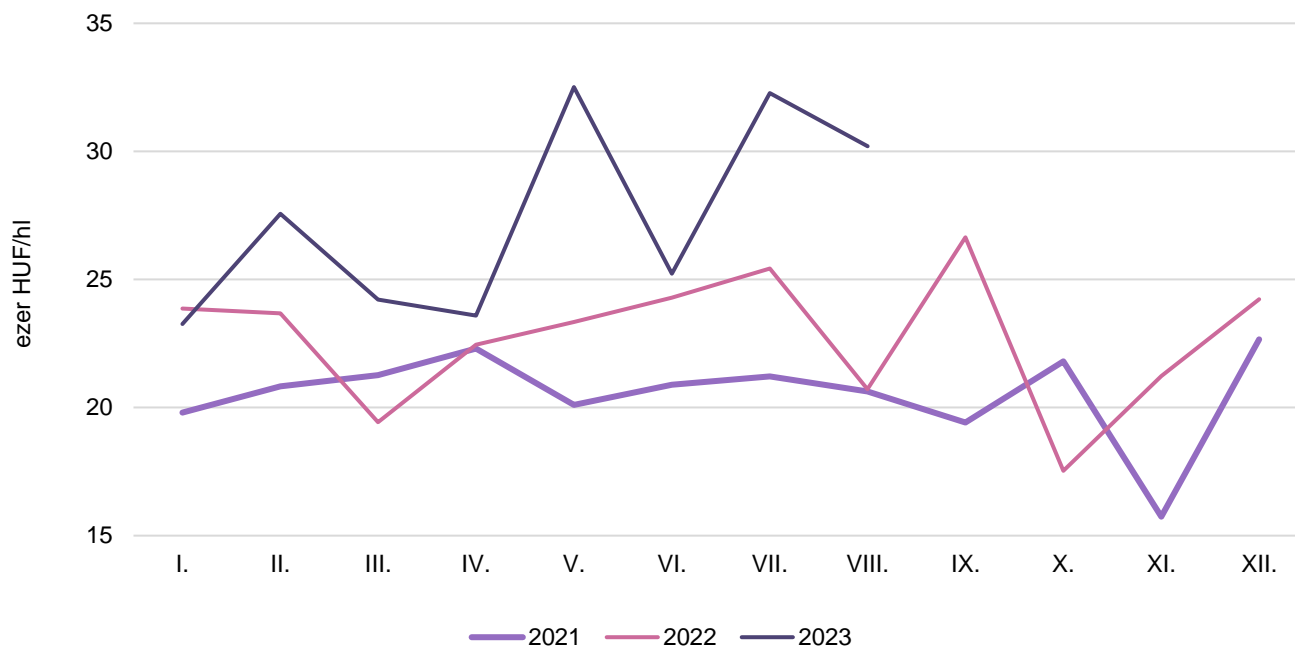
Forrás: KSH

14. táblázat: **Magyarország borkülkereskedelme értékben kifejezve**

Megnevezés		Export értéke			Import értéke		
		2022. I–VI.	2023. I–VI.	Változás	2022. I–VI.	2023. I–VI.	Változás
		milliárd HUF	milliárd HUF	százalék	milliárd HUF	milliárd HUF	százalék
Palackos	Fehér	9,22	8,51	92,29	0,82	0,86	105,36
	Vörös és rozé	1,97	1,77	89,82	1,15	1,08	94,25
	Összesen	11,19	10,28	91,86	1,97	1,95	98,88
Lédig	Fehér	7,97	8,15	102,24	0,06	0,09	145,96
	Vörös és rozé	1,23	1,09	88,67	0,01	0,02	188,91
	Összesen	9,20	9,24	100,42	0,07	0,10	151,50
Palackos és lédig kiszerezés összesen		20,39	19,52	95,72	2,04	2,05	100,65

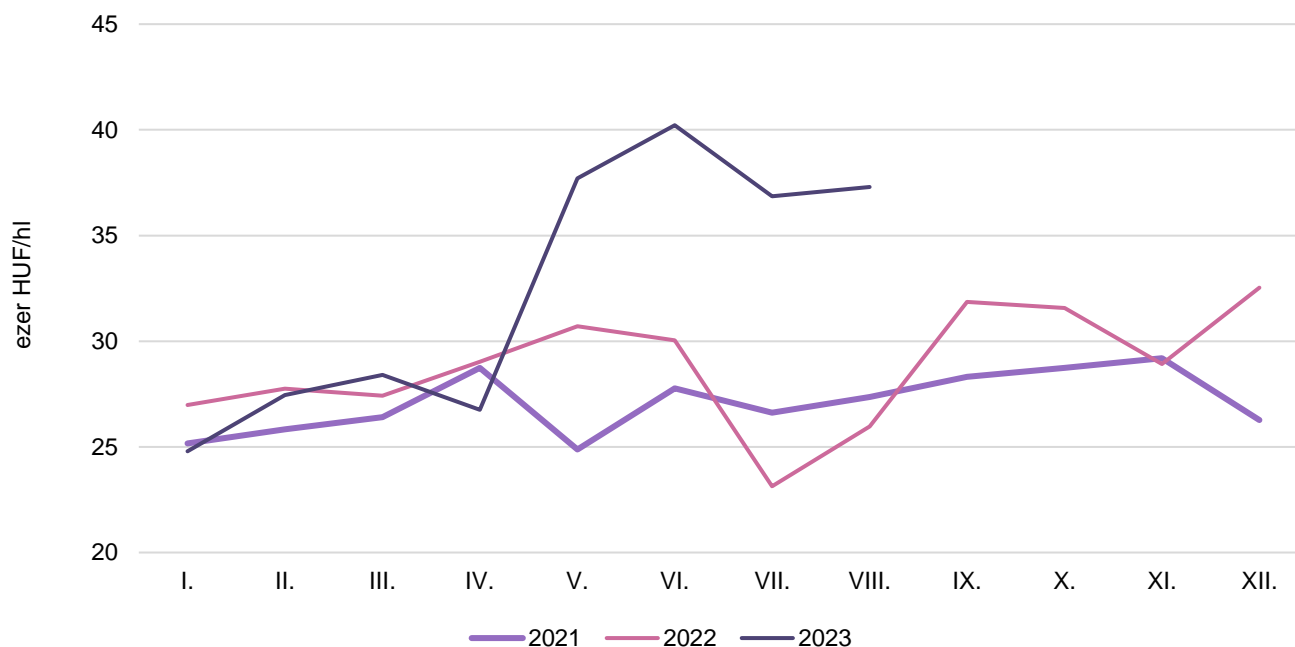
Forrás: KSH

8. ábra: **Az oltalom alatt álló földrajzi jelzéssel ellátott fehérborok feldolgozó értékesítési ára Magyarországon (2021–2023)**



Forrás: AKI PÁIR

9. ábra: **Az oltalom alatt álló földrajzi jelzéssel ellátott vörös- és rozéborok feldolgozó értékesítési ára Magyarországon (2021–2023)**



Forrás: AKI PÁIR

