

# AGRÁRPIACI JELENTÉSEK



**BAROMFI**

XXIII. évfolyam • 19. szám • 2023

**BAROMFI**  
XXIII. évfolyam • 19. szám • 2023  
2023. október 3.

Megjelenik kéthetente

**Felelős szerkesztő**  
Dr. Stummer Ildikó

**Szerző**  
Mándi-Nagy Dániel  
mandi-nagy.daniel@aki.gov.hu



1093 Budapest, Zsil utca 3–5.  
Telefon: +36 1 217 1011  
www.aki.gov.hu  
aki@aki.gov.hu

A kiadvány az Agrárközgazdasági Intézet  
által üzemeltetett Piaci Árinformációs Rendszer  
adatai alapján készül.



Friss adatokért kérjük látogasson el a  
[PÁIR lekérdezhető adatok](#) felületre.

ISSN 1418 2130

A kiadványokkal kapcsolatban részletes  
felvilágosítást ad:  
Publikációs Csoport – publikacio@aki.gov.hu

## Tartalomjegyzék

Összefoglaló	3
Summary	3
Piaci jelentés	4
Baromfi	4
Tojás	4
Ábrák, táblázatok	5
Baromfi	5
Nemzetközi előrevetítések	18



# Összefoglaló

Az AKI PÁIR adatai szerint Magyarországon a vágócsirke élősúlyos termelői ára 23,4 százalékkal 498,38 forint/kilogrammmra, a vágópulykáké 28,9 százalékkal 687,27 forint/kilogrammmra emelkedett 2023 első harmincnegyolc hetében 2022 azonos időszakához képest.

A ketreces tartásból származó étkezési tojás (M+L) csomagolóhelyi ára 59,03 forint/darab volt 2023 első harmincnegyolc hetében, ami 52,4 százalékkal haladta meg a 2022. év azonos időszakának átlagárát. A mélyalmos étkezési tojás (M+L) csomagolóhelyi ára 66 forint/darab (+54,5 százalék) volt ugyanekkor.

## Summary

According to the data of AKI PÁIR, the producer price of slaughter chicken (live weight) was HUF 498.38 per kilogram in the first thirty-eight weeks of 2023 in Hungary, which is 23.4 per cent higher than it was in the same period of the previous year.

The producer price of slaughter turkey (live weight) was HUF 687.27 per kilogram, which is 28.9 per cent higher than it was in the same period of the previous year.

The price of cage type eggs at packing stations (M+L) was HUF 59.03 per piece in the first thirty-eight weeks of 2023 in Hungary, which is 52.4 per cent higher than it was in the same period of the previous year. The price of barn type eggs at packaging stations (M+L) was HUF 66 per piece (+54.5 per cent) in the same period.

# Piaci jelentés

## Baromfi

Az AKI PÁIR adatai szerint Magyarországon a vágócsirke élősúlyos termelői ára 23,4 százalékkal 498,38 forint/kilogrammmra, a vágópulykáié 28,9 százalékkal 687,27 forint/kilogrammmra emelkedett 2023 első harmincnegyzet hetében 2022 azonos időszakához képest.

Az Európai Bizottság adatai szerint 265,3 euró/100 kilogramm volt az egész csirke uniós átlagára 2023 első harminczet hetében, ami 5,8 százalékos növekedést jelent az előző évihez viszonyítva. A magyarországi ár 22,4 százalékkal 968 forint/kilogrammmra emelkedett ugyanebben az összehasonlításban. Az AKI PÁIR adatai szerint a csirkemellfilé feldolgozói értékesítési ára 9 százalékkal 1958 forint/kilogrammmra, a csontos csirkemellé 0,5 százalékkal 1318 forint/kilogrammmra, a csirkemell (összesen) ára 9 százalékkal 1930 forint/kilogrammmra, a csirkecombé pedig 11,1 százalékkal 910,9 forint/kilogrammmra emelkedett 2023 első harmincnegyzet hetében 2022 azonos időszakához képest.

## Tojás

Az Európai Bizottság adatai alapján az unióban az étkezési tojás csomagolóhelyi ára 239,11 euró/100 kilogramm volt 2023 első harminczet hetében, 37 százalékkal múlta felül az előző év azonos időszakának árát.

Az AKI PÁIR adatai szerint Magyarországon a ketreces tartásból származó étkezési tojás (M+L) csomagolóhelyi ára 59,03 forint/darab volt 2023 első harmincnegyzet hetében, ami 52,4 százalékkal haladta meg a 2022. év azonos időszakának átlagárát. Ezen belül az M méretosztályú, dobozos tojás csomagolóhelyi ára 52,2 százalékkal 61,1 forint/darabra, az L méretosztályú, dobozos tojásé 56,5 százalékkal 71,26 forint/darabra nőtt. Az M-es tálcás tojás csomagolóhelyi ára 53,3 százalékkal 54,73 forint/darabra, az L-es tálcás tojásé 50,8 százalékkal 59,45 forint/darabra emelkedett ugyanekkor. A mélyalmos étkezési tojás (M+L) csomagolóhelyi ára 66 forint/darab volt 2023 első harmincnegyzet hetében, ami 54,5 százalékkal haladta meg a 2022. év azonos időszakának átlagárát.

# Ábrák, táblázatok

## Baromfi

1. táblázat: **A vágócsirke termelői ára és a friss csirkehúsok feldolgozó értékesítési ára Magyarországon**

Megnevezés	Mértékegység	2022. 38. hét	2023. 37. hét	2023. 38. hét	2023. 38. hét/ 2022. 38. hét (százalék)	2023. 38. hét/ 2023. 37. hét (százalék)
Vágócsirke	tonna	3 889,9	3 700,8	3 857,3	99,2	104,2
	HUF/kg	464,9	460,7	458,9	98,7	99,6
Csirke egészben, 70 százalékos	tonna	45,7	41,9	40,3	88,0	96,1
	HUF/kg	960,3	926,5	924,7	96,3	99,8
Csirke egészben, 65 százalékos	tonna	108,7	109,6	70,3	64,6	64,2
	HUF/kg	911,6	917,3	949,1	104,1	103,5
Csirkecomb, csontos	tonna	708,9	572,8	512,7	72,3	89,5
	HUF/kg	859,4	911,8	925,8	107,7	101,5
Csirkemellfilé	tonna	823,1	825,7	665,7	80,9	80,6
	HUF/kg	2 028,4	1 877,8	1 889,9	93,2	100,7
Csirkemell, csontos	tonna	48,1	37,1	43,8	91,2	118,1
	HUF/kg	1 404,0	1 186,2	1 116,8	79,5	94,2
Csirkemell (összesen)	tonna	871,1	862,8	709,5	81,4	82,2
	HUF/kg	1 994,0	1 848,0	1 842,1	92,4	99,7
Csirkemáj, szívvel	tonna	44,7	43,5	42,6	95,4	97,9
	HUF/kg	844,6	885,3	890,2	105,4	100,6

Forrás: AKI PÁIR

2. táblázat: **A vágópulyka termelői ára és a friss pulykahúsok feldolgozó értékesítési ára Magyarországon**

Megnevezés	Mértékegység	2022. 38. hét	2023. 37. hét	2023. 38. hét	2023. 38. hét/ 2022. 38. hét (százalék)	2023. 38. hét/ 2023. 37. hét (százalék)
Vágópulyka	tonna	1 406,1	1 171,3	1 076,1	76,5	91,9
	HUF/kg	621,1	617,8	616,9	99,3	99,9
Pulykacomb alsó, csontos	tonna	15,2	18,3	19,3	126,8	105,8
	HUF/kg	688,3	693,9	577,3	83,9	83,2
Pulykacomb felső, csontos	tonna	21,1	14,4	13,0	61,6	90,1
	HUF/kg	1 449,9	1 304,1	1 350,9	93,2	103,6
Pulykamellfilé	tonna	81,4	88,0	89,6	110,1	101,8
	HUF/kg	2 227,0	1 893,7	1 886,0	84,7	99,6

Forrás: AKI PÁIR

3. táblázat: **A friss 65 százalékos egész csirke és a csirkemellfilé kiskereskedelmi beszerzési ára Magyarországon**

Megnevezés			2022. 38. hét	2023. 37. hét	2023. 38. hét	2023. 38. hét/ 2022. 38. hét (százalék)	2023. 38. hét/ 2023. 37. hét (százalék)
65 százalékos egész csirke	lédig	tonna	25,8	9,9	7,3	28,1	73,5
		HUF/kg	846,2	880,0	870,4	102,9	98,9
	zsugortasakos	tonna	56,9	74,8	42,9	75,3	57,3
		HUF/kg	855,5	874,5	903,7	105,6	103,3
Csirkemellfilé	lédig	tonna	189,7	287,1	249,3	131,4	86,9
		HUF/kg	1 902,8	1 765,1	1 717,4	90,3	97,3
	vákuumos	tonna	333,0	263,7	264,6	79,5	100,4
		HUF/kg	2 030,1	1 913,2	1 895,5	93,4	99,1

Forrás: AKI PÁIR

4. táblázat: **A vágócsirke élősúlyos termelői ára néhány európai uniós tagországban**

Mértékegység	Franciaország <sup>a)</sup>		Csehország <sup>b)</sup>		Szlovákia <sup>c)</sup>		Németország <sup>d)</sup>	
	ár	hónap	ár	hónap	ár	hét	ár	hét
HUF/kg élősúly	455	VII.	452	VII.	443	38.	472	38.
Mértékegység	Olaszország <sup>e)</sup>		Lengyelország <sup>f)</sup>		Magyarország <sup>g)</sup>			
	ár	hét	ár	hét	ár	hét		
HUF/kg élősúly	570	38.	433	38.	459	38.		

<sup>a)</sup> Nincs szabvány.<sup>b)</sup> Élősúly 1,8 kg.<sup>c)</sup> Élősúly 1,85 kg.<sup>d)</sup> Észak-Rajna-Vesztfália tartomány. Élősúly 1,5 kg.<sup>e)</sup> Nagybani piacok, nincs szabvány.<sup>f)</sup> Élősúly legalább 1,2 kg.<sup>g)</sup> Élősúly legalább 1,2 kg.

Megjegyzés: Átszámítva az MNB hivatalos középárfolyamán.

Forrás: Agreste, SZIF, Landwirtschaftskammer Nordrhein-Westfalen, PPA-ATIS, ISMEA, MRIRW ZSRIR, AKI PÁIR

5. táblázat: **Az egész csirke (65 százalékos) feldolgozó értékesítési ára az Európai Unióban**

EUR/100 kg

	2022. 37. hét	2023. 36. hét	2023. 37. hét	2023. 37. hét/ 2022. 37. hét (százalék)	2023. 37. hét/ 2023. 36. hét (százalék)
Magyarország	218,97	239,92	238,61	109,0	99,5
Belgium	239,55	234,12	–	–	–
Bulgária	220,93	206,80	206,15	93,3	99,7
Csehország	250,20	235,64	232,51	92,9	98,7
Dánia	–	–	–	–	–
Németország	400,00	410,00	410,00	102,5	100,0
Észtország	–	–	–	–	–
Görögország	288,37	–	–	–	–
Spanyolország	240,55	236,41	237,79	98,9	100,6
Franciaország	300,00	300,00	300,00	100,0	100,0
Horvátország	261,33	251,38	258,26	98,8	102,7
Írország	244,00	248,43	248,43	101,8	100,0
Olaszország	309,00	332,00	332,00	107,4	100,0
Ciprus	256,24	245,20	245,20	95,7	100,0
Lettország	–	–	–	–	–
Litvánia	222,15	–	–	–	–
Luxemburg	–	–	–	–	–
Málta	296,67	–	–	–	–
Hollandia	–	–	–	–	–
Ausztria	368,91	346,83	355,37	96,3	102,5
Lengyelország	207,59	178,21	–	–	–
Portugália	252,50	247,50	247,50	98,0	100,0
Románia	212,42	215,64	211,07	99,4	97,9
Szlovénia	299,02	301,32	306,40	102,5	101,7
Szlovákia	246,76	252,42	243,46	98,7	96,5
Finnország	345,80	332,39	334,91	96,9	100,8
Svédország	361,11	296,08	291,97	80,9	98,6
EU	268,14	262,14	261,95	97,7	99,9

Forrás: Európai Bizottság, AKI PÁIR

6. táblázat: **Magyarország baromfihús-külkereskedelme**

			Export			Import		
	Megnevezés	Mérték-egység	2022. I–VI.	2023. I–VI.	2023. I–VI/ 2022. I–VI. (százalék)	2022. I–VI.	2023. I–VI.	2023. I–VI./ 2022. I–VI. (százalék)
Baromfihús <sup>a)</sup>	Mennyiség	tonna	100 537	102 634	102,1	40 927	45 514	111,2
	Érték	millió forint	99 120	120 368	121,4	35 767	42 944	120,1

<sup>a)</sup> 0207 Baromfi élelmezési célra alkalmas húsa, vágási mellékterméke és belsősége frissen, hűtve vagy fagyasztva.

Forrás: KSH

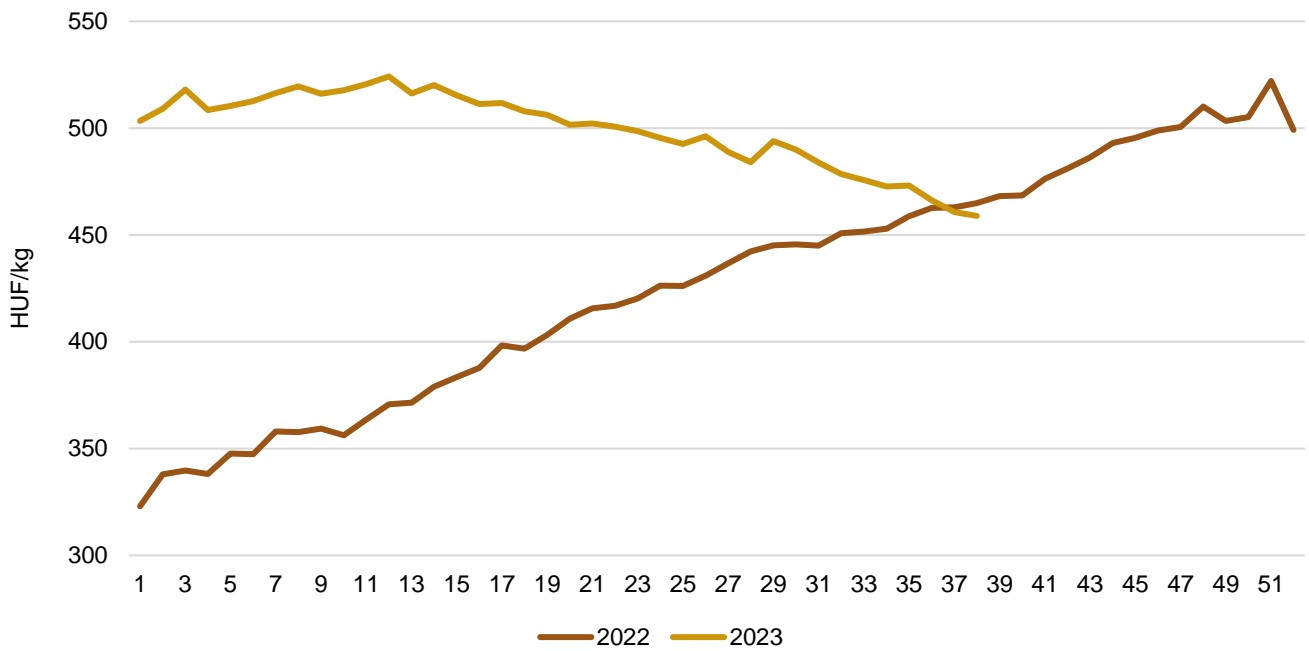
7. táblázat: **A brojlertáp ára Magyarországon**

Megnevezés	Mérték-egység	2022. augusztus	2022. július	2023. augusztus	2023. augusztus/ 2022. augusztus (százalék)	2023. augusztus/ 2023. július (százalék)
Indítótáp (0–3. hét)	tonna	1 512	1 520	1 725	114,1	113,5
	HUF/tonna	174 851	165 537	161 105	92,1	97,3
Nevelőtáp (3–6. hét)	tonna	3 545	4 678	4 119	116,2	88,1
	HUF/tonna	163 023	162 019	155 613	95,5	96,1
Befejezőtáp (6–7. hét)	tonna	4 079	5 318	4 283	105,0	80,5
	HUF/tonna	149 194	153 414	147 167	98,6	95,9

Forrás: AKI PÁIR

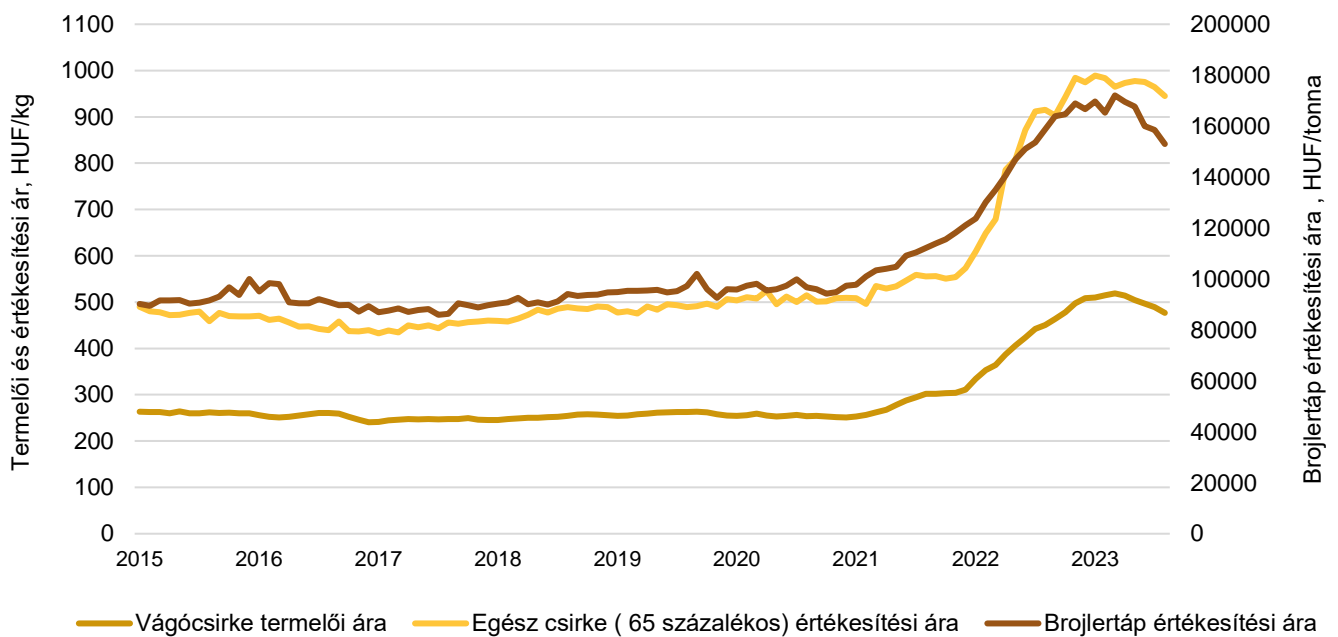


1. ábra: A vágócsirke heti termelői ára Magyarországon (2022–2023)



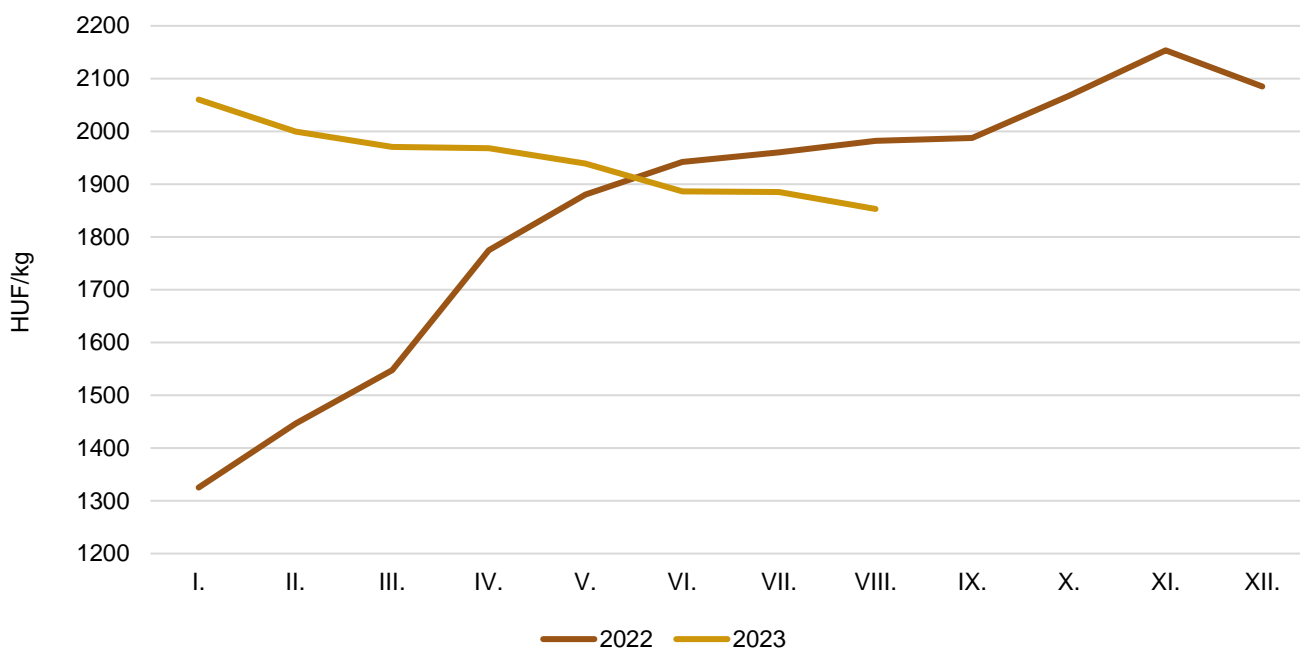
Forrás: AKI PÁIR

2. ábra: A vágócsirke-termékpálya árainak alakulása Magyarországon (2015–2023)



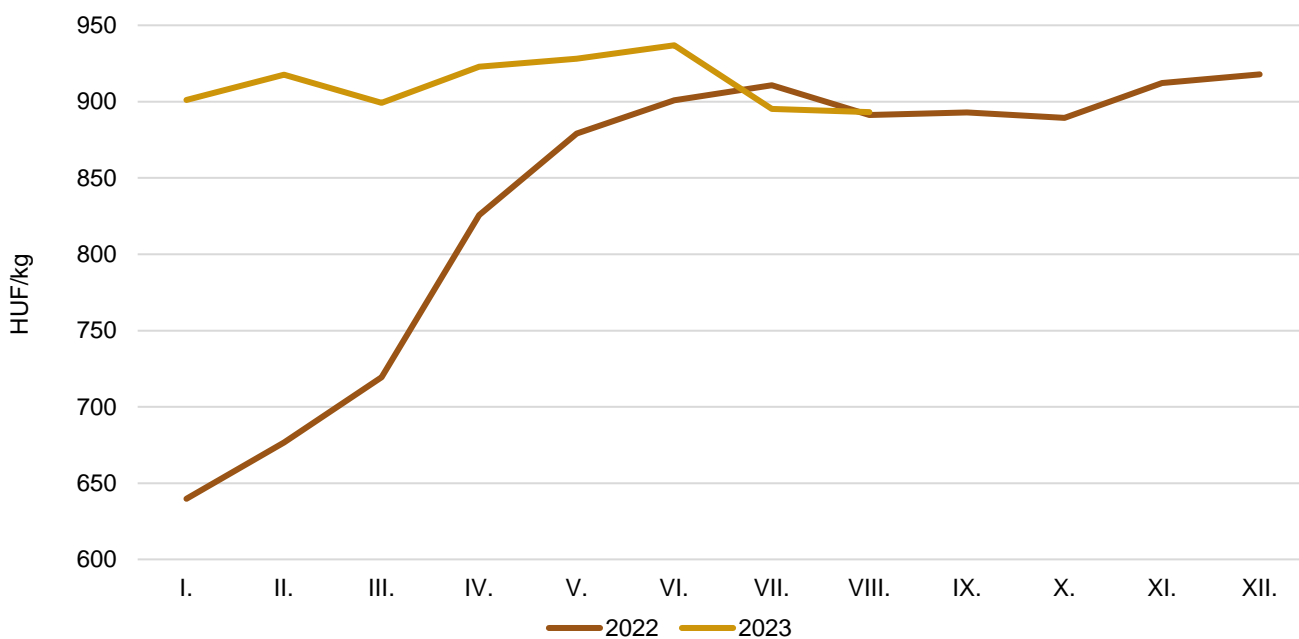
Forrás: AKI PÁIR

3. ábra: **A csirkemell havi feldolgozó értékesítési ára Magyarországon (2022–2023)**

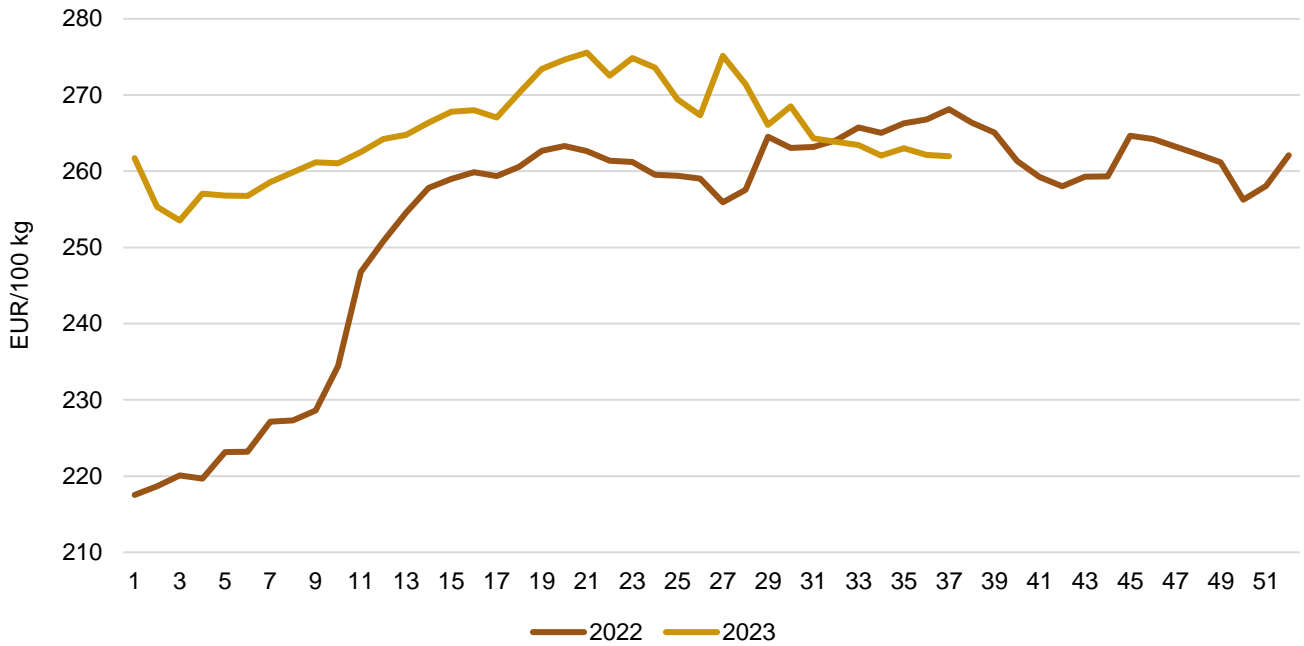


Forrás: AKI PÁIR

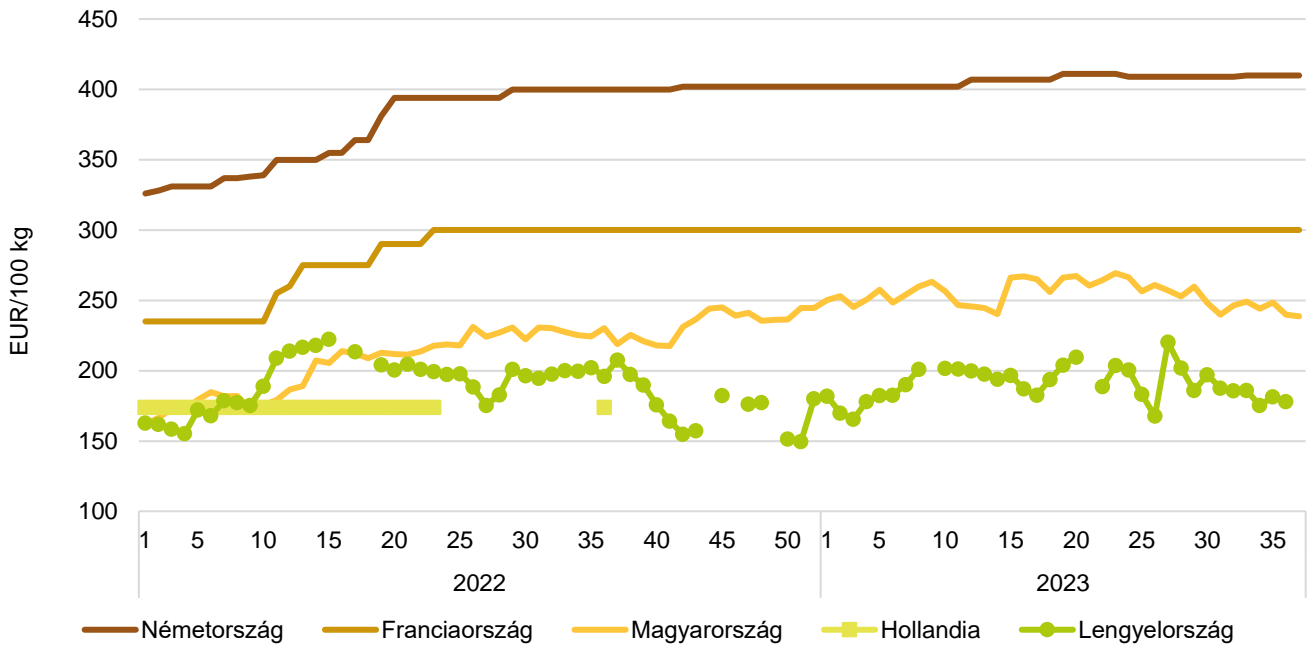
4. ábra: **A csirkecomb havi feldolgozó értékesítési ára Magyarországon (2022–2023)**



Forrás: AKI PÁIR

5. ábra: **Az egész csirke (65 százalékos) heti értékesítési ára az Európai Unióban (2022–2023)**

Forrás: Európai Bizottság

6. ábra: **Az egész csirke (65 százalékos) heti értékesítési ára néhány uniós tagországban (2022–2023)**

Forrás: Európai Bizottság, AKI PÁIR

8. táblázat: **A ketreces tartásból származó tojás csomagolóhelyi értékesítési ára Magyarországon**

Megnevezés		Mértékegység	2022. 38. hét	2023. 37. hét	2023. 38. hét	2023. 38. hét/ 2022. 38. hét (százalék)	2023. 38. hét/ 2023. 37. hét (százalék)
Dobozos (10 darabos)	M	darab	2 384 891	4 195 288	4 447 346	186,5	106,0
		HUF/darab	51,87	53,67	53,29	102,7	99,3
	L	darab	405 280	690 790	589 340	145,4	85,3
		HUF/darab	60,90	64,70	66,02	108,4	102,1
	M+L	darab	2 790 171	4 886 078	5 036 686	180,5	103,1
		HUF/darab	53,18	55,23	54,78	103,0	99,2
Tálcás (30 darabos)	M	darab	3 258 061	2 893 702	2 587 518	79,4	89,4
		HUF/darab	46,91	45,71	46,28	98,7	101,2
	L	darab	2 278 802	1 830 208	1 446 464	63,5	79,0
		HUF/darab	52,79	54,59	55,73	105,6	102,1
	M+L	darab	5 536 863	4 723 910	4 033 982	72,9	85,4
		HUF/darab	49,33	49,15	49,67	100,7	101,1
Összesen	M	darab	5 642 952	7 088 990	7 034 864	124,7	99,2
		HUF/darab	49,00	50,42	50,71	103,5	100,6
	L	darab	2 684 082	2 520 998	2 035 804	75,9	80,8
		HUF/darab	54,01	57,36	58,71	108,7	102,4
	M+L	darab	8 327 034	9 609 988	9 070 668	108,9	94,4
		HUF/darab	50,62	52,24	52,51	103,7	100,5

Forrás: AKI PÁIR

9. táblázat: **A mélyalmos tartásból származó tojás csomagolóhelyi értékesítési ára Magyarországon**

Megnevezés		Mértékegység	2022. 38. hét	2023. 37. hét	2023. 38. hét	2023. 38. hét/ 2022. 38. hét (százalék)	2023. 38. hét/ 2023. 37. hét (százalék)
Dobozos (10 darabos)	M	darab	1 238 350	...	...	...	...
		HUF/darab	50,24	...	...	...	...
	L	darab	...	...	...	...	...
		HUF/darab	...	...	...	...	...
	M+L	darab	1 751 250	1 535 054	1 412 320	80,7	92,0
		HUF/darab	53,60	58,05	58,01	108,2	99,9
Tálcás (30 darabos)	M	darab	82 020	...	...	...	...
		HUF/darab	51,77	...	...	...	...
	L	darab	...	...	...	...	...
		HUF/darab	...	...	...	...	...
	M+L	darab	93 599	...	...	...	...
		HUF/darab	55,74	...	...	...	...
Összesen	M	darab	1 320 370	...	879 880	66,6	...
		HUF/darab	50,33	...	52,93	105,2	...
	L	darab	...	...	...	...	...
		HUF/darab	...	...	...	...	...
	M+L	darab	1 844 849	1 566 043	1 478 424	80,1	94,4
		HUF/darab	53,70	58,44	58,88	109,6	100,7

... = Adatvédelmi korlátok miatt nem közölhető adat

Forrás: AKI PÁIR

10. táblázat: **Az L méretosztályú étkezési tojás csomagolóhelyi értékesítési ára néhány európai uniós tagországban**

Mértékegység	Szlovákia		Magyarország		Lengyelország		Olaszország	
	ár	hét	ár	hét	ár	hét	ár	hét
HUF/100 darab	5 603	38.	5 871	38.	5 158	38.	5 934	38.

Megjegyzés: Átszámítva az MNB hivatalos középárfolyamán.  
 Forrás: PPA ATIS, AKI PÁIR, MRIRW ZSRIR, ISMEA

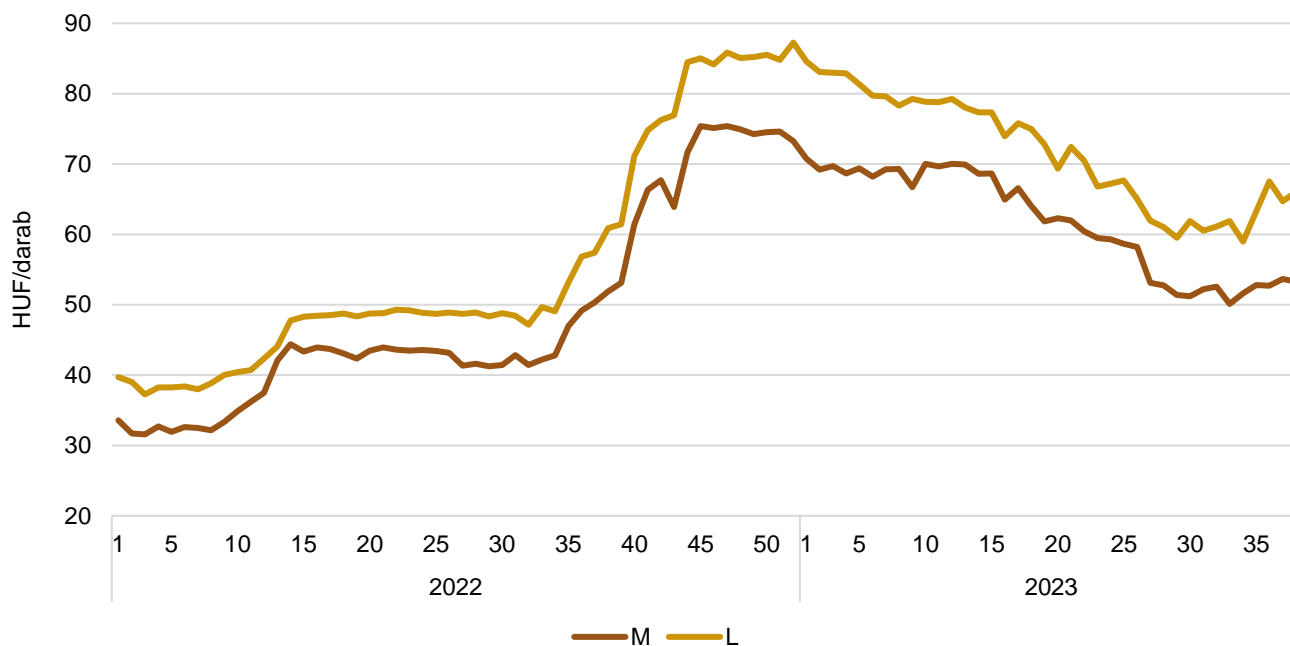
11. táblázat: **Az étkezési tojás (M+L) csomagolóhelyi értékesítési ára az Európai Unióban**

EUR/100 kg

	2022. 37. hét	2023. 36. hét	2023. 37. hét	2023. 37. hét/ 2022. 37. hét (százalék)	2023. 37. hét/ 2023. 36. hét (százalék)
Magyarország	202,22	223,19	220,46	109,0	98,8
Belgium	204,27	183,40	–	–	–
Bulgária	182,03	185,17	188,44	103,5	101,8
Csehország	153,09	166,74	175,32	114,5	105,1
Dánia	–	–	–	–	–
Németország	187,35	216,85	223,24	119,2	102,9
Észtország	196,08	221,90	226,68	115,6	102,2
Görögország	208,16	–	–	–	–
Spanyolország	158,77	192,22	192,86	121,5	100,3
Franciaország	219,14	189,82	191,06	87,2	100,7
Horvátország	222,77	276,21	277,59	124,6	100,5
Írország	175,55	232,47	232,00	132,2	99,8
Olaszország	241,67	252,38	252,38	104,4	100,0
Ciprus	174,73	172,91	172,91	99,0	100,0
Lettország	163,16	205,65	209,47	128,4	101,9
Litvánia	144,47	180,85	185,67	128,5	102,7
Luxemburg	–	–	–	–	–
Málta	204,73	–	–	–	–
Hollandia	200,00	201,00	202,00	101,0	100,5
Ausztria	272,67	270,07	270,76	99,3	100,3
Lengyelország	195,79	217,99	209,30	106,9	96,0
Portugália	190,04	235,89	235,89	124,1	100,0
Románia	146,75	180,49	180,79	123,2	100,2
Szlovénia	168,61	234,27	234,00	138,8	99,9
Szlovákia	159,57	206,91	210,81	132,1	101,9
Finnország	208,08	210,10	210,85	101,3	100,4
Svédország	218,84	236,78	239,20	109,3	101,0
EU	196,88	211,01	212,03	107,7	100,5

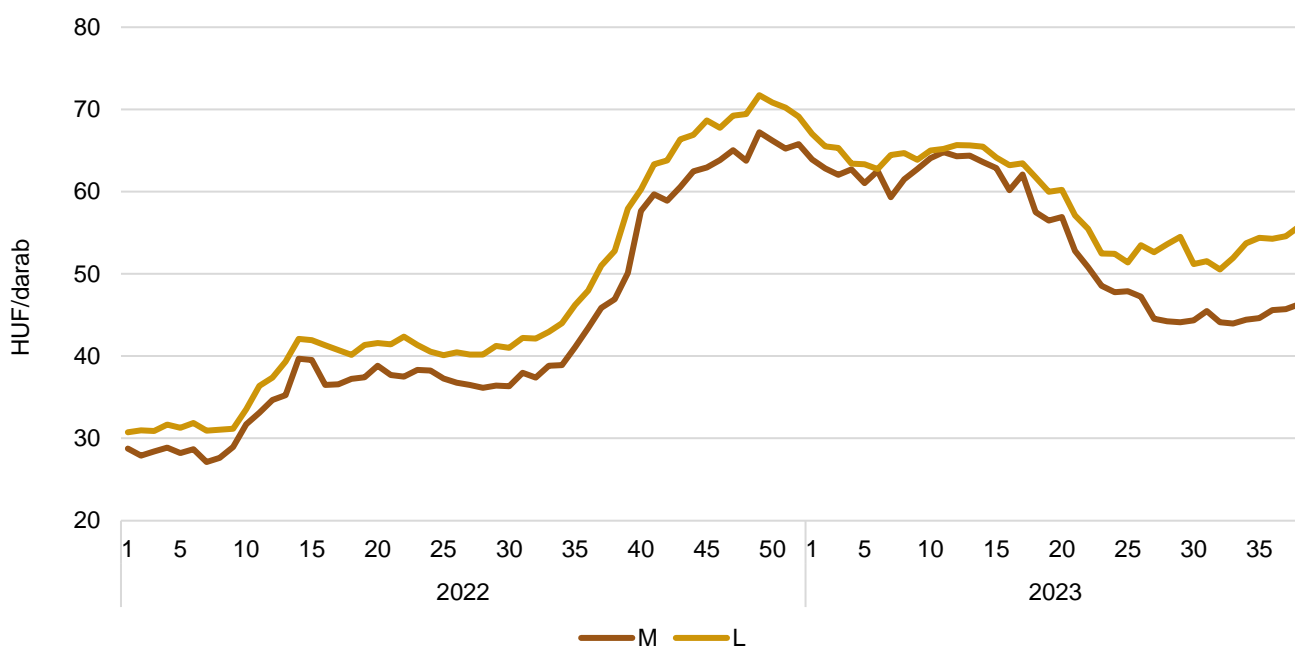
Forrás: Európai Bizottság, AKI PÁIR

7. ábra: **A ketreces tartásból származó dobozos tojás heti csomagolóhelyi értékesítési ára Magyarországon (2022–2023)**

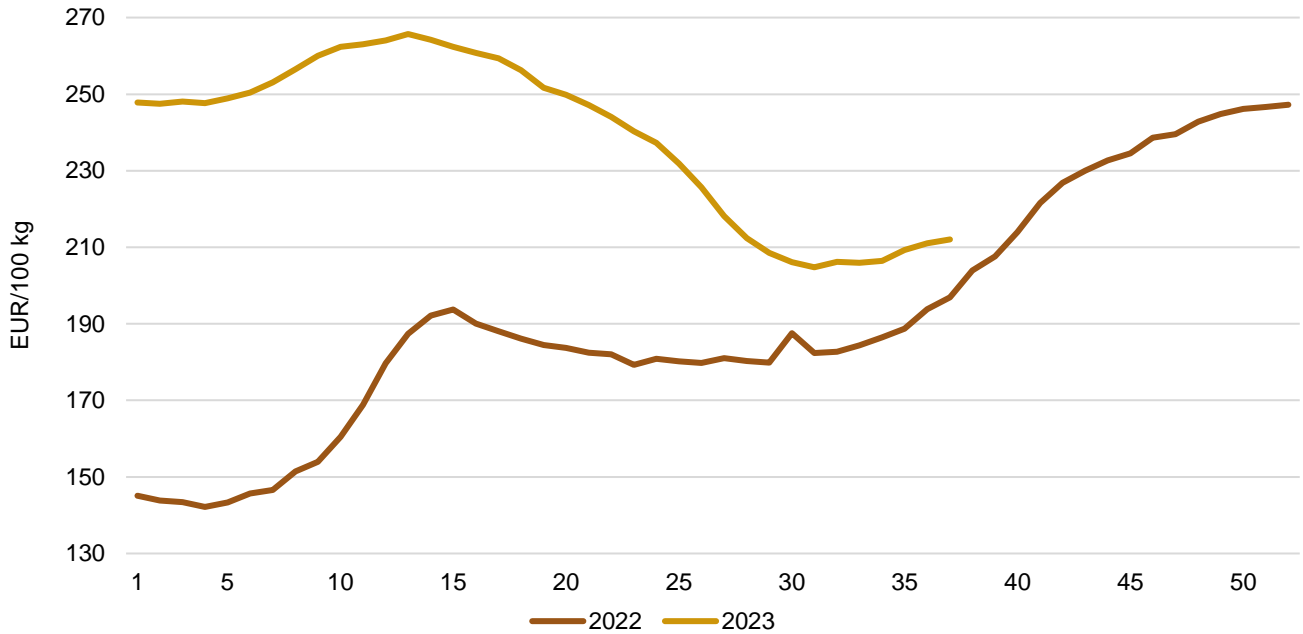


Forrás: AKI PÁIR

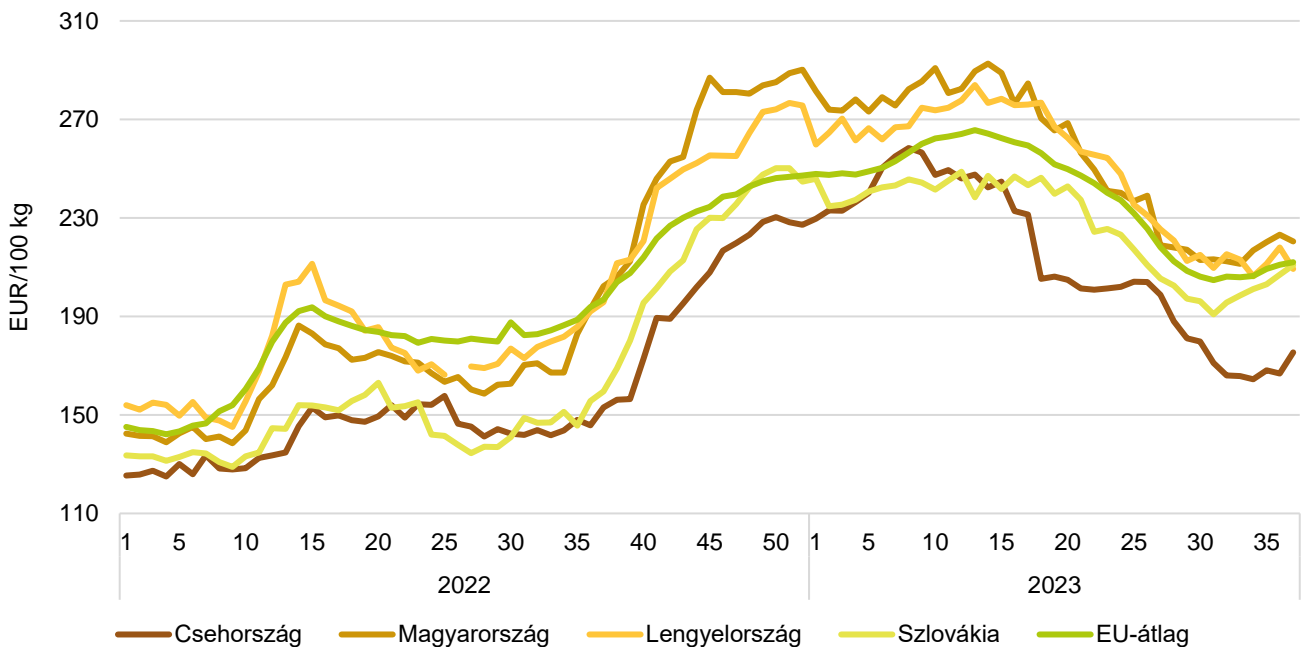
8. ábra: **A ketreces tartásból származó tálcás tojás heti csomagolóhelyi értékesítési ára Magyarországon (2022–2023)**



Forrás: AKI PÁIR

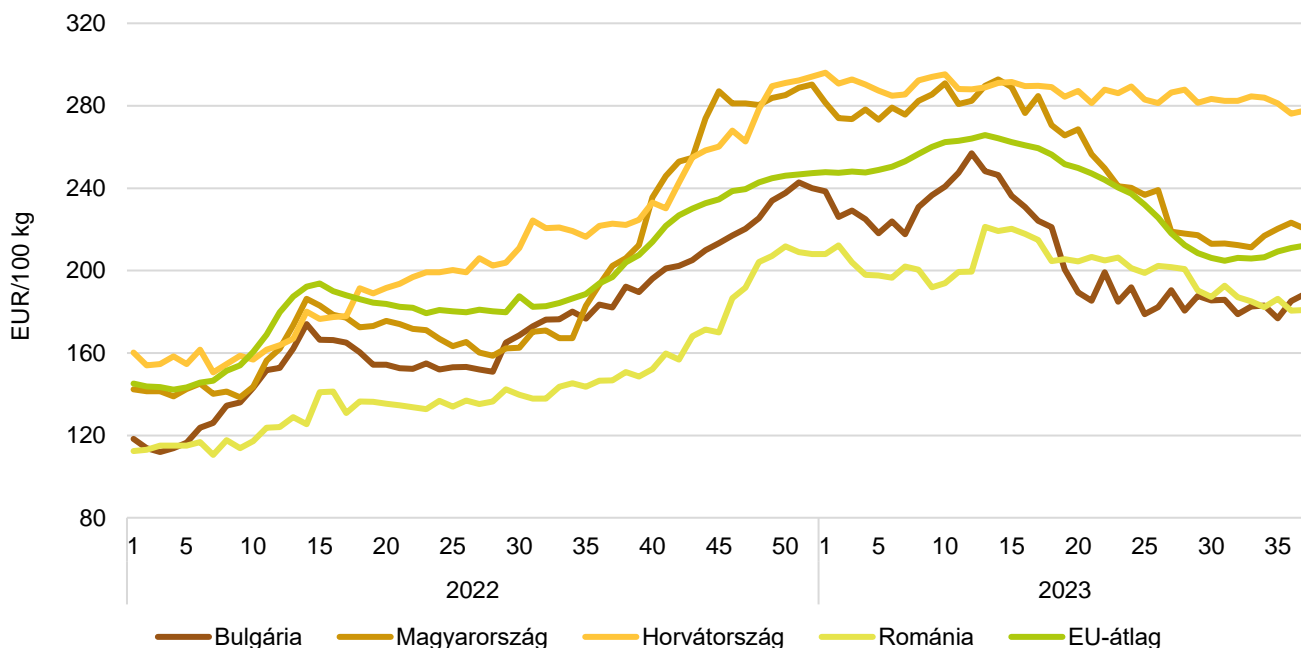
9. ábra: **Az étkezési tojás (M+L) heti csomagolóhelyi értékesítési ára az Európai Unióban (2022–2023)**

Forrás: Európai Bizottság

10. ábra: **Az étkezési tojás (M+L) heti csomagolóhelyi értékesítési ára néhány uniós tagországban I. (2022–2023)**

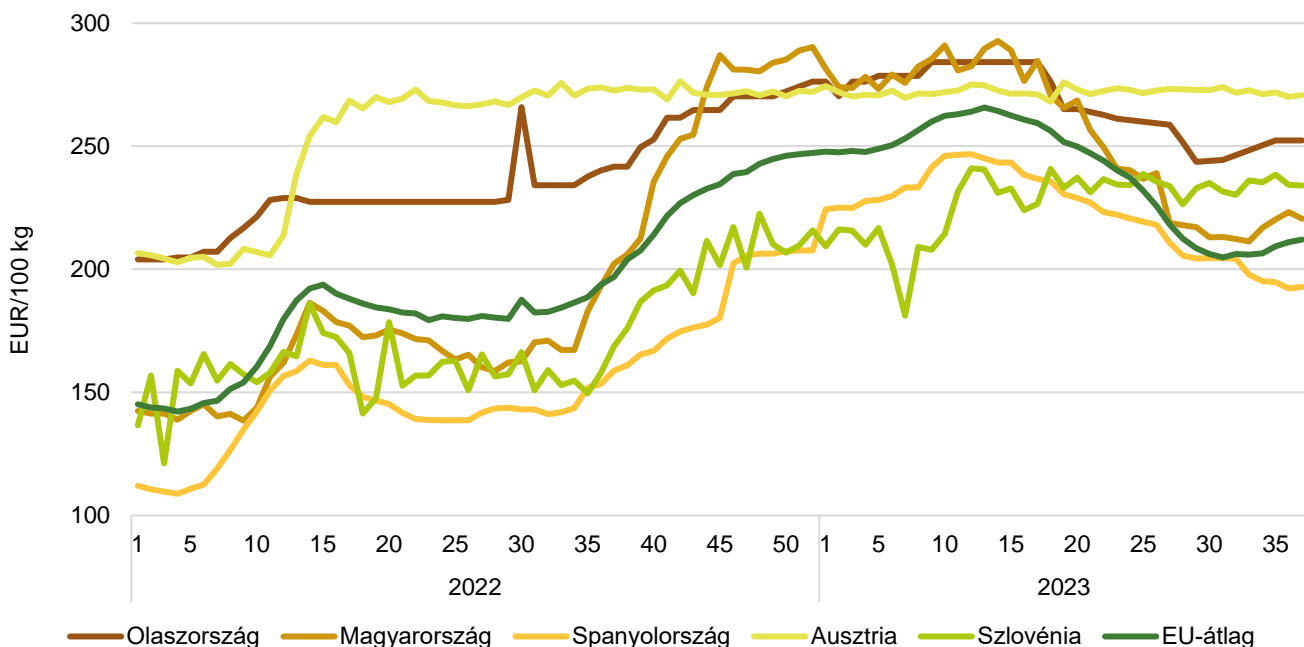
Forrás: Európai Bizottság, AKI PÁIR

11. ábra: **Az étkezési tojás (M+L) heti csomagolóhelyi értékesítési ára néhány uniós tagországban II. (2022–2023)**



Forrás: Európai Bizottság, AKI PÁIR

12. ábra: **Az étkezési tojás (M+L) heti csomagolóhelyi értékesítési ára néhány uniós tagországban III. (2022–2023)**



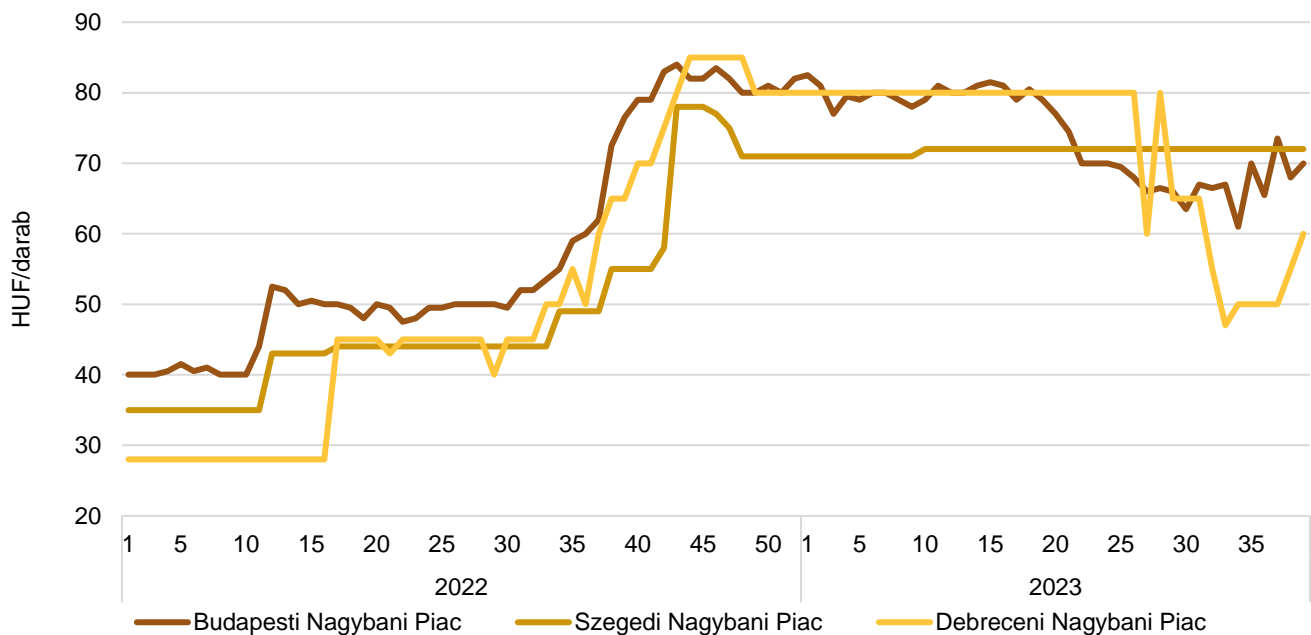
Forrás: Európai Bizottság, AKI PÁIR



12. táblázat: **A tojás bruttó leggyakoribb ára a nagybani és fogyasztói piacokon**

	HUF/darab				
	2022. 39. hét	2023. 38. hét	2023. 39. hét	2023. 39. hét/ 2022. 39. hét (százalék)	2023. 39. hét/ 2023. 38. hét (százalék)
Budapesti Nagybani Piac	76,5	68	70	91,5	102,9
Szegedi Nagybani Piac	55	72	72	130,9	100,0
Debreceni Nagybani Piac	65	55	60	92,3	109,1
Budapesti Fehérvári úti Fogyasztói Piac	75	75	75	100,0	100,0
Budapesti Vámház körúti Fogyasztói Piac	72	70	70	97,2	100,0
Szegedi Fogyasztói Piac	75	95	95	126,7	100,0
Debreceni Fogyasztói Piac	55	70	80	145,5	114,3

Forrás: AKI PÁIR

13. ábra: **A tojás bruttó leggyakoribb ára a nagybani piacokon (2022–2023)**

Forrás: AKI PÁIR

## Nemzetközi előrevetítések

13. táblázat: **A világ csirkehústermelése (2019–2023)**

ezer tonna

	2019	2020	2021	2022	2023 <sup>a)</sup>	2022/2021 (százalék)	2023/2022 (százalék)
USA	19 941	20 255	20 391	20 992	21 297	102,9	101,5
Brazília	13 690	13 880	14 500	14 465	14 875	99,8	102,8
Kína	13 800	14 600	14 700	14 300	14 300	97,3	100,0
Európai Unió	10 836	11 030	10 840	10 970	11 000	101,2	100,3
Oroszország	4 668	4 680	4 600	4 800	4 875	104,3	101,6
Mexikó	3 600	3 725	3 815	3 940	4 050	103,3	102,8
Egyéb	30 784	31 638	32 354	32 571	33 021	100,7	101,4
<b>Összesen</b>	<b>97 319</b>	<b>99 808</b>	<b>101 200</b>	<b>102 038</b>	<b>103 418</b>	<b>100,8</b>	<b>101,4</b>

<sup>a)</sup> Előrevetítés.  
Forrás: USDA

14. táblázat: **A világ csirkehúsfogyasztása (2019–2023)**

ezer tonna

	2019	2020	2021	2022	2023 <sup>a)</sup>	2022/2021 (százalék)	2023/2022 (százalék)
USA	16 702	16 994	17 164	17 674	17 987	103,0	101,8
Kína	13 952	15 211	15 031	14 401	14 515	95,8	100,8
Brazília	9 756	10 010	10 279	10 023	10 126	97,5	101,0
Európai Unió	9 458	9 653	9 648	9 959	10 100	103,2	101,4
Mexikó	4 469	4 560	4 725	4 843	4 950	102,5	102,2
Oroszország	4 712	4 688	4 632	4 700	4 775	101,5	101,6
Japán	2 789	2 757	2 848	2 868	2 869	100,7	100,0
Egyesült Királyság	2 142	2 068	2 173	2 438	2 400	112,2	98,4
Egyéb	30 687	31 373	32 264	32 667	33 205	101,2	101,6
<b>Összesen</b>	<b>94 667</b>	<b>97 314</b>	<b>98 764</b>	<b>99 573</b>	<b>100 927</b>	<b>100,8</b>	<b>101,4</b>

<sup>a)</sup> Előrevetítés.  
Forrás: USDA

15. táblázat: **A világ csirkehúsimportja (2019–2023)**

ezer tonna

	2019	2020	2021	2022	2023 <sup>a)</sup>	2022/2021 (százalék)	2023/2022 (százalék)
Japán	1 076	1 005	1 077	1 101	1 105	102,2	100,4
Mexikó	875	842	917	915	910	99,8	99,5
Egyesült Királyság	792	732	689	902	850	130,9	94,2
Európai Unió	770	660	647	725	790	112,1	109,0
Kína	580	999	788	633	750	80,3	118,5
Szaúd-Arábia	601	618	615	594	675	96,6	113,6
Irak	494	468	388	485	570	125,0	117,5
Fülöp-szigetek	366	336	437	498	520	114,0	104,4
USA	61	66	72	83	30	115,3	36,1
Egyéb	4 850	4 865	5 201	5 191	5 026	99,8	95,8
<b>Összesen</b>	<b>10 465</b>	<b>10 591</b>	<b>10 831</b>	<b>11 127</b>	<b>11 226</b>	<b>102,7</b>	<b>100,9</b>

<sup>a)</sup> Előrevetítés.  
Forrás: USDA

16. táblázat: **A világ csirkehúsexportja (2019–2023)**

ezer tonna

	2019	2020	2021	2022	2023 <sup>a)</sup>	2022/2021 (százalék)	2023/2022 (százalék)
Brazília	3 939	3 875	4 226	4 447	4 750	105,2	106,8
USA	3 259	3 376	3 356	3 315	3 346	98,8	100,9
Európai Unió	2 148	2 037	1 839	1 736	1 690	94,4	97,4
Thaiföld	961	941	907	1 021	1 035	112,6	101,4
Törökország	402	440	510	579	600	113,5	103,6
Kína	428	388	457	532	535	116,4	100,6
Ukrajna	407	428	458	419	450	91,5	107,4
Egyéb	1 556	1 631	1 538	1 487	1 320	96,7	88,8
<b>Összesen</b>	<b>13 100</b>	<b>13 116</b>	<b>13 291</b>	<b>13 536</b>	<b>13 726</b>	<b>101,8</b>	<b>101,4</b>

<sup>a)</sup> Előrevetítés.  
Forrás: USDA

17. táblázat: **Az Európai Unió baromfihúsiparának kilátásai rövid távon (2018–2023)**

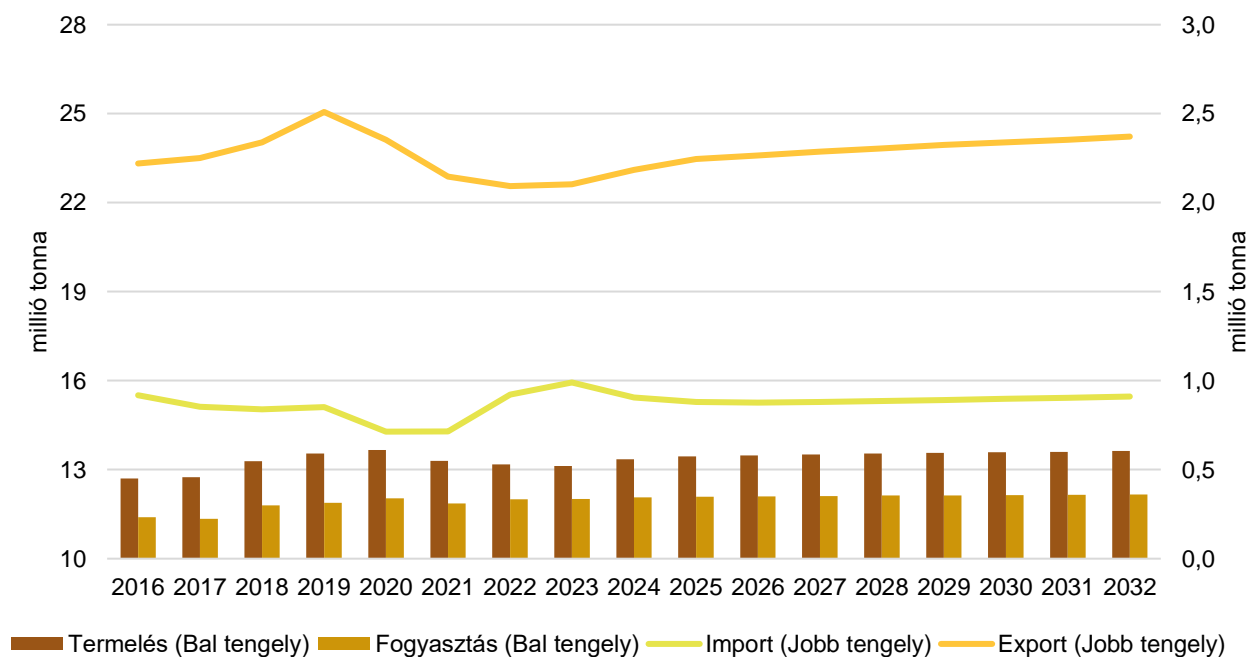
ezer tonna

	2018	2019	2020	2021	2022 <sup>a)</sup>	2023 <sup>b)</sup>	2022/2021 (százalék)	2023/2022 (százalék)
Bruttó termelés	13 292	13 543	13 669	13 301	13 078	13 223	98,3	101,1
Import	836	848	710	713	817	875	114,6	107,1
Export	2 326	2 499	2 345	2 136	1 946	1 849	91,1	95,0
Összes fogyasztás	11 793	11 886	12 029	11 869	11 945	12 244	100,6	102,5
Egy főre vetített fogyasztás (kg)	23,3	23,4	23,7	23,4	23,3	23,8	99,6	102,1
Önellátottság (százalék)	113	114	114	112	109	108	97,3	99,1

a) Becslés.

b) Előrevetítés.

Forrás: Európai Bizottság

14. ábra: **Az Európai Unió baromfihúsiparának kilátásai középtávon (2016–2032)**

Forrás: Európai Bizottság

