

AGRÁRPIACI JELENTÉSEK

**ÉLŐ ÁLLAT ÉS
HÚS**

XXVI. évfolyam • 19. szám • 2023

ÉLŐÁLLAT ÉS HÚS
XXVI. évfolyam • 19. szám • 2023
2023 október 3.

Megjelenik kéthetente

Felelős szerkesztő
Dr. Stummer Ildikó

Szerző
Nyárs Klaudia
nyars.klaudia@aki.gov.hu



1093 Budapest, Zsil utca 3–5.
Telefon: +36 1 217 1011
www.aki.gov.hu
aki@aki.gov.hu

A kiadvány az Agrárközgazdasági Intézet
által üzemeltetett Piaci Árinformációs Rendszer
adatai alapján készül.



Friss adatokért kérjük látogasson el a
[PÁIR lekérdezhető adatok](#) felületre.

ISSN 1418 2130

A kiadványokkal kapcsolatban részletes
felvilágosítást ad:
Publikációs Csoport – publikacio@aki.gov.hu

Tartalomjegyzék

Összefoglaló	3
Summary	3
Piaci jelentés	4
Világ és Európai Unió	4
Magyarország	4
Ábrák, táblázatok	5
Sertés	5
Szarvasmarha	13
Bárány	18
Nemzetközi előrevetítések	21



Összefoglaló

Az AKI PÁIR adatai szerint a fiatal bika termelői ára 820 forint/kilogramm hasított meleg súly volt 2023 szeptemberében, 5 százalékkal nőtt 2022 azonos hónapjának átlagárához viszonyítva. A vágóüsző ára 3 százalékkal, a vágótehéné 19 százalékkal csökkent a vizsgált időszakban.

Summary

According to AKI PÁIR, in Hungary, the producer price of young bulls was HUF 820 per kilogram carcass warm weight in September 2023 not changed compared to the average price of the same month in 2022. The price of slaughter heifers decreased by 3 per cent and the price of slaughter cows not changed in the period under review.

Piaci jelentés

Világ és Európai Unió

Az Amerikai Egyesült Államok agrárminisztériumának (*USDA*) szeptemberben megjelent előrejelzése szerint az USA marhahústermelése 7 százalékkal csökkenhet 2023 harmadik negyedében a 2022. július–szeptemberihez képest. Az *USDA* szakértői a hízóbika termelői árának 45 és a vágótehén árának 25 százalékos emelkedésére számítanak ugyanekkor. A belső fogyasztás 4 százalékkal, a marhahúsexport 19 százalékkal lehet kevesebb, míg a marhahúsimport 14 százalékkal növekedhet. Az *USDA* adatai szerint az Egyesült Államok marhahústermelése 4 százalékkal, borjúhústermelése 11 százalékkal csökkent 2023 január–augusztusában 2022 január–augusztusához viszonyítva. A szarvasmarhák vágása 4 százalékkal, a vágóállatok élősúlya 1 százalékkal mérséklődött. Az Egyesült Államokban a bika ára 6,41 dollár (USD)/kilogramm hasított hideg súly volt 2023 augusztusában, 28 százalékkal haladta meg az egy évvel korábbit. Az USA marha- és borjúhúskivitele 19 százalékkal maradt el 2023 január–júliusában a 2022. január–júliusához képest. Az élő szarvasmarha exportja 1,5 százalékkal csökkent a vizsgált időszakban, a fő célpiacra, Kanadába 27 százalékkal több élő állat került. Az USA marha- és borjúhús-behozatala 3 százalékkal, az élőszarvasmarha-importja 12 százalékkal nőtt ezzel egy időben.

Brazíliában a szarvasmarha ára brazil reálban kifejezve közel 26 százalékkal esett vissza 2023 augusztusában az előző év azonos hónapjának átlagárához képest. A Brazil Marhahúsexportőrök Szövetségének (*ABIEC*) adatai szerint Brazília marhahúskivitele 1 millió 414 ezer tonna volt 2023 január–augusztusában, ami 4 százalékos csökkenést jelent az egy évvel korábbihoz képest. Kínába 719 ezer tonna brazil marhahús került, ami 8 százalékkal kevesebb a 2022. január–augusztusban szállított volumennél.

Az Európai Unióban a fiatal bika „R3” kereskedelmi osztály vágóhídi belépési ára 4,84 euró/kilogramm hasított hideg súly volt 2023 szeptemberében, 3 százalékkal mérséklődött az egy évvel korábbihoz képest. A tehén „O3” ára 6 százalékkal csökkent, az üsző „R3” ára nem változott számottevően a vizsgált időszakban.

Magyarország

Az AKI vágási statisztikai adatai szerint 2023 január–augusztusában a szarvasmarha vágása 10 százalékkal csökkent 2022 január–augusztusához képest. Az összes vágás több mint kétharmadát adó tehének vágása 8,5 százalékkal volt kevesebb.

A KSH adatai alapján Magyarország élőmarha-exportja 2023 január–júniusában 1 százalékkal maradt el a 2022 azonos időszakitól. Magyarország élőmarha-importja 23 százalékkal nőtt. A marhahúsexport mennyisége 9 százalékkal, értéke 7 százalékkal csökkent. A marhahúsimport volumene 20 százalékkal, értéke 8 százalékkal esett vissza a megfigyelt periódusban.

Az AKI PÁIR adatai szerint a fiatal bika termelői ára 820 forint/kilogramm hasított meleg súly volt 2023 szeptemberében, 5 százalékkal emelkedett 2022 azonos hónapjának átlagárához viszonyítva. A vágóüsző ára 3 százalékkal, a vágótehéné 19 százalékkal csökkent a vizsgált időszakban. A KSH adatai szerint a marharostélyos fogyasztói ára 20 százalékkal (4660 forint/kilogramm) haladta meg 2023 augusztusában az egy évvel korábbi árat.

Ábrák, táblázatok

Sertés

1. táblázat: **A vágósertés termelői ára^{a)} Magyarországon**

Megnevezés	Minőségi kategória	Mértékegység	2022. 38. hét	2023. 37. hét	2023. 38. hét	2023. 38. hét/ 2022. 38. hét (százalék)	2023. 38. hét/ 2023. 37. hét (százalék)
Vágósertés, hazai termelésből	E	darab	21 529	20 584	19 349	89,87	94,00
		HUF/kg hasított meleg súly	844,56	888,34	886,63	104,98	99,81
	Valamennyi kategória ^{b)}	darab	52 397	50 784	51 388	98,07	101,19
		HUF/kg hasított meleg súly	845,94	896,49	894,04	105,69	99,73

^{a)} Az ár nem tartalmazza a szállítási költséget.

^{b)} S-P, Nem minősített, M1.

Forrás: AKI PÁIR

2. táblázat: **A vágósertés vágóhídi belépési ára^{a)} Magyarországon**

Megnevezés	Mértékegység	2022. 38. hét	2023. 37. hét	2023. 38. hét	2023. 38. hét/ 2022. 38. hét (százalék)	2023. 38. hét/ 2023. 37. hét (százalék)
Vágósertés, hazai termelésből származó	darab	52 397	50 784	51 388	98,07	101,19
	HUF/kg hasított meleg súly	858,14	908,69	906,24	105,61	99,73
Vágósertés, importból származó	darab	7 887	9 655	9 387	119,02	97,22
	HUF/kg hasított meleg súly	850,75	894,18	887,72	104,35	99,28

^{a)} A sertések termelői ára a vágóhíd kapujában, amely tartalmazza a szállítási költséget is.

Forrás: AKI PÁIR

3. táblázat: **A hizósertéstáp értékesítési ára Magyarországon**

Megnevezés	Mértékegység	2022. augusztus	2023. július	2023. augusztus	2023. augusztus/ 2022. augusztus (százalék)	2023. augusztus/ 2023. július (százalék)
Hizósertéstáp I.	tonna	2 794	2 192	2 362	84,57	107,80
	HUF/tonna	147 404	134 168	129 483	87,84	96,51
Hizósertéstáp II.	tonna	6 353	6 719	6 419	101,03	95,53
	HUF/tonna	117 517	118 828	119 596	101,77	100,65
Hizósertéstáp III.	tonna
	HUF/tonna

... = Adatvédelmi korlátok miatt nem közölhető adat.

Forrás: AKI PÁIR

4. táblázat: **A nyers sertéshúsok feldolgozói értékesítési ára Magyarországon**

Megnevezés	Mértékegység	2022. 38. hét	2023. 37. hét	2023. 38. hét	2023. 38. hét/ 2022. 38. hét (százalék)	2023. 38. hét/ 2023. 37. hét (százalék)
Csontos sertéshús, lehúzott, félben (fej, láb és fark nélkül)	tonna	297,72	261,25	247,18	83,02	94,61
	HUF/kg	1 181,99	1 246,29	1 257,25	106,37	100,88
Szalonnás és bőrös sertéshús, félben (fejvel, lábbal, farokkal)	tonna	321,81	377,50	379,88	118,05	100,63
	HUF/kg	995,20	1 048,34	1 050,32	105,54	100,19
Sertéskaraj, csonttal, szűzpecsenye nélkül	tonna	16,01	3,43	3,52	21,98	102,59
	HUF/kg	1 406,74	1 452,34	1 450,12	103,08	99,85
Sertéscomb, csont nélkül	tonna	304,81	260,06	265,14	86,98	101,95
	HUF/kg	1 523,73	1 665,11	1 621,44	106,41	97,38
Sertésstarja, csonttal	tonna	17,73	14,73	24,83	140,04	168,57
	HUF/kg	1 515,29	1 747,75	1 606,23	106,00	91,90
Sertéslapocka	tonna	169,14	72,56	75,61	44,70	104,21
	HUF/kg	1 389,24	1 547,15	1 546,51	111,32	99,96
Sertésoldalas	tonna	32,85	41,85	32,84	99,96	78,46
	HUF/kg	1 812,92	1 763,29	1 733,08	95,60	98,29
Sertésdagadó	tonna	4,51	3,80	4,13	91,66	108,65
	HUF/kg	1 531,76	1 416,37	1 445,98	94,40	102,09
Más sertéshús csonttal	tonna	401,88	232,65	270,79	67,38	116,39
	HUF/kg	898,37	817,25	803,88	89,48	98,36
Más sertéshús csont nélkül	tonna	827,32	639,80	734,48	88,78	114,80
	HUF/kg	1 054,81	1 147,40	1 092,25	103,55	95,19
Darált sertéshús	tonna	158,12
	HUF/kg	1 751,08

... = Adatvédelmi korlátok miatt nem közölhető adat.

Forrás: AKI PÁIR

5. táblázat: **A nyers sertéshúsok (friss) és a darálthús (friss) kiskereskedelmi beszerzési ára Magyarországon**

Megnevezés	Kiszereelés	Mértékegység	2022. 38. hét	2023. 37. hét	2023. 38. hét	2023. 38. hét/ 2022. 38. hét (százalék)	2023. 38. hét/ 2023. 37. hét (százalék)
Sertéscomb csont nélkül	lédig	tonna	167,49	338,39	308,31	184,08	91,11
		HUF/kg	1 401,03	1 561,01	1 557,58	111,17	99,78
	tálcás (500 gramm)	tonna	5,59	9,98	8,72	156,19	87,43
		HUF/kg	2 190,19	2 255,40	2 214,25	101,10	98,18
	vákuumos	tonna	163,62	170,99	132,55	81,01	77,52
		HUF/kg	1 703,86	1 695,68	1 693,67	99,40	99,88
Sertéslapocka	lédig	tonna	163,69	72,91	123,80	75,63	169,79
		HUF/kg	1 399,08	1 552,33	1 468,93	104,99	94,63
	tálcás (500 gramm)	tonna	3,65	2,58	2,35	64,23	90,93
		HUF/kg	2 040,70	2 109,08	2 122,91	104,03	100,66
	vákuumos	tonna	71,08	46,28	67,94	95,59	146,80
		HUF/kg	1 492,07	1 613,18	1 520,00	101,87	94,22
Sertéskaraj csonttal, szűzpecsenye nélkül	lédig	tonna	3,44	7,72	5,39	156,73	69,89
		HUF/kg	1 570,37	1 514,30	1 474,67	93,91	97,38
	tálcás (500 gramm)	tonna	...	1,18
		HUF/kg	...	2 126,28
	vákuumos	tonna	1,45	5,93	3,94	272,41	66,46
		HUF/kg	1 558,66	1 752,15	1 900,37	121,92	108,46
Sertésstarja csonttal	lédig	tonna	71,07	17,55	69,90	98,36	398,25
		HUF/kg	1 460,36	1 705,81	1 614,92	110,58	94,67
	tálcás (500 gramm)	tonna	...	1,97	1,22	...	61,69
		HUF/kg	...	2 178,18	2 174,31	...	99,82
	vákuumos	tonna	5,52	6,71	7,30	132,41	108,82
		HUF/kg	1 576,15	1 895,14	1 862,22	118,15	98,26
Sertésoldalas	lédig	tonna	18,58	18,73	14,24	76,65	76,06
		HUF/kg	1 617,33	1 670,62	1 673,37	103,46	100,16
	tálcás (500 gramm)	tonna
		HUF/kg
	vákuumos	tonna	30,90	19,28	13,87	44,88	71,93
		HUF/kg	1 897,42	1 934,85	1 955,98	103,09	101,09
Sertésdagadó	lédig	tonna	2,61	2,05	2,83	108,23	137,68
		HUF/kg	1 383,70	1 521,02	1 472,04	106,38	96,78
	tálcás (500 gramm)	tonna
		HUF/kg
	vákuumos	tonna	0,32	0,21	0,21	66,56	101,42
		HUF/kg	1 530,64	1 610,61	1 622,38	105,99	100,73
Sertés darálthús	tonna	174,16	371,98	212,07	121,77	57,01	
	HUF/kg	1 604,44	1 282,20	1 636,18	101,98	127,61	

... = Adatvédelmi korlátok miatt nem közölhető adat.

Forrás: AKI PÁIR

6. táblázat: **A vágósertés („E” minőségi kategória) vágóhídi belépési ára^{a)} az Európai Unióban**

EUR/100kg hasított hideg súly

	2022. 38. hét	2023. 37. hét	2023. 38. hét	2023. 38. hét/ 2022. 38. hét (százalék)	2023. 38. hét/ 2023. 37. hét (százalék)
Magyarország	215,92	238,97	238,07	110,26	99,63
Belgium	194,22	216,20	217,15	111,81	100,44
Bulgária	218,47	268,76	268,76	123,02	100,00
Csehország	208,26	226,23	227,31	109,15	100,48
Dánia	183,15	196,94	193,15	105,46	98,08
Németország	218,35	240,61	237,94	108,97	98,89
Észtország	190,11	214,39	216,47	113,87	100,97
Görögország	244,40	256,10	–	#ÉRTÉK!	–
Spanyolország	211,94	232,48	229,55	108,31	98,74
Franciaország	215,00	215,00	216,00	100,47	100,47
Horvátország	213,51	193,84	200,77	94,04	103,58
Írország	202,62	224,92	221,43	109,28	98,45
Olaszország	–	–	–	–	–
Ciprus	239,77	254,59	254,54	106,16	99,98
Lettország	227,15	242,17	243,13	107,03	100,40
Litvánia	213,44	233,05	231,76	108,58	99,45
Luxemburg	214,04	–	–	–	–
Hollandia	184,68	207,52	207,52	112,37	100,00
Ausztria	227,74	245,20	244,74	107,46	99,81
Lengyelország	217,67	227,81	231,67	106,43	101,70
Portugália	230,12	250,26	247,02	107,34	98,71
Románia	226,75	257,56	253,45	111,78	98,41
Szlovénia	226,49	247,22	246,66	108,91	99,77
Szlovákia	216,87	243,76	243,91	112,47	100,06
Finnország	223,35	220,96	220,95	98,93	100,00
Svédország	230,77	216,77	216,20	93,69	99,74
EU	211,59	228,75	227,94	107,73	99,65

^{a)} Az ár tartalmazza a szállítási költséget is.
Forrás: Európai Bizottság

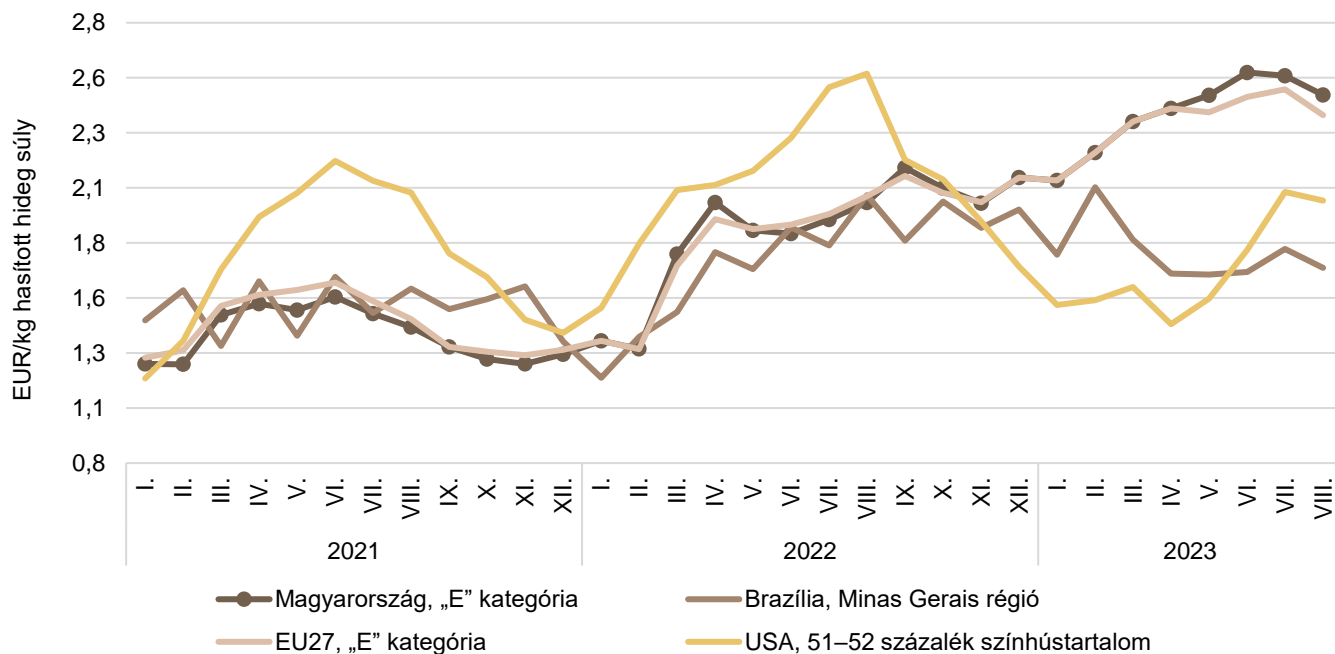
7. táblázat: **A vágósertés termelői ára az EU néhány tagországában**

EUR/kg hasított súly

	2023. 35. hét	2023. 36. hét	2023. 37. hét	2023. 38. hét	2023. 39. hét
Vion (Hollandia)	2,34	2,32	2,32	2,32	2,30
Compexo (Hollandia)	2,05	2,03	2,04	2,04	2,02
Németország (szerződéses ár)	2,30	2,30	2,30	2,25	2,25
Tönnies (Németország)	2,30	2,30	2,30	2,25	2,26
West Fleisch (Németország)	2,31	2,31	2,31	2,26	2,26
Danish Crown (Dánia)	1,78	1,78	1,73	1,70	1,70
Tican (Dánia)	1,81	1,81	1,76	1,73	1,70

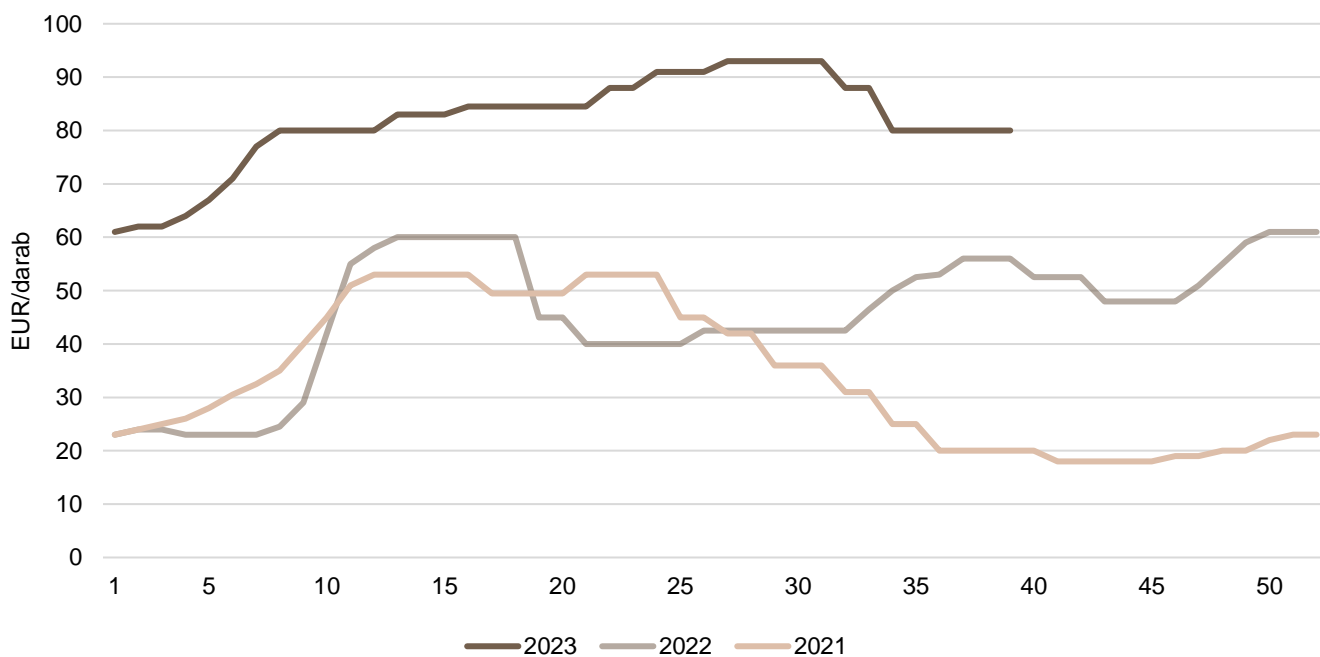
Forrás: Schutttert, Danish Crown, Tican, MPB

1. ábra: **A sertés havi világsi árá (2021–2023)**



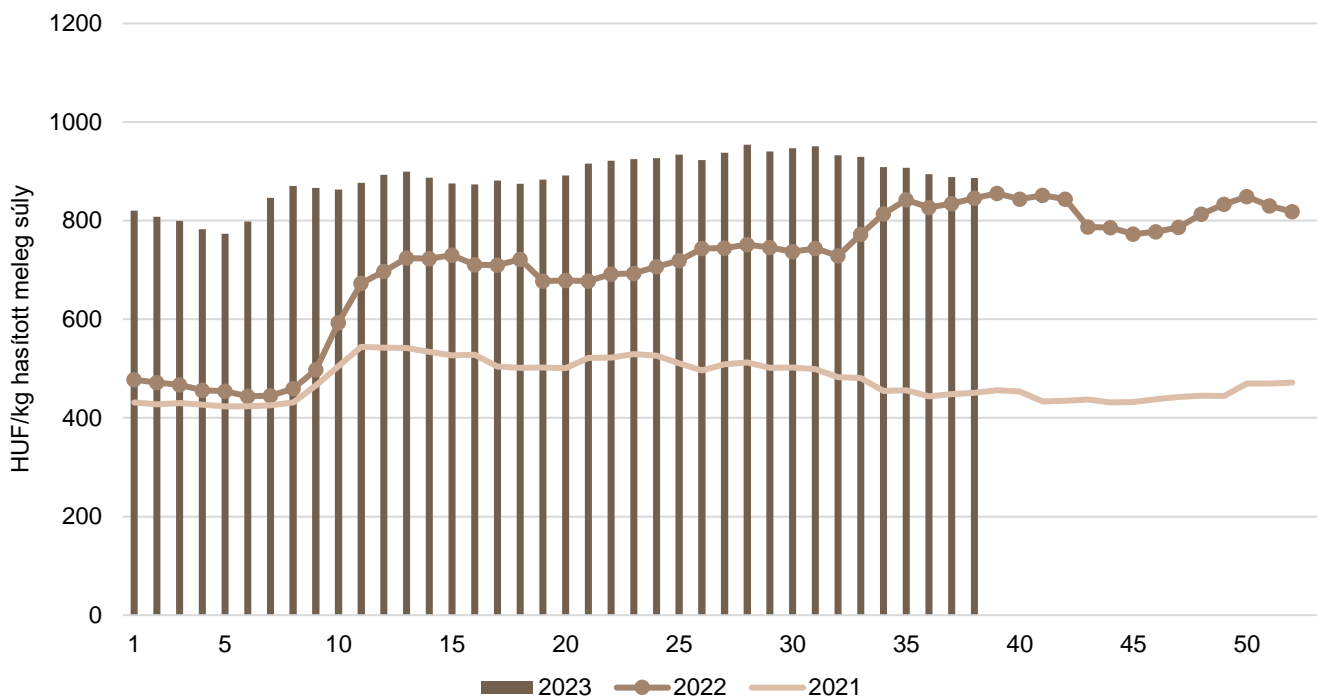
Forrás: USDA, Európai Bizottság, MPB, AKI PÁIR

2. ábra: **A malac ára (Nord–West, 25 kg) Németországban (2021–2023)**



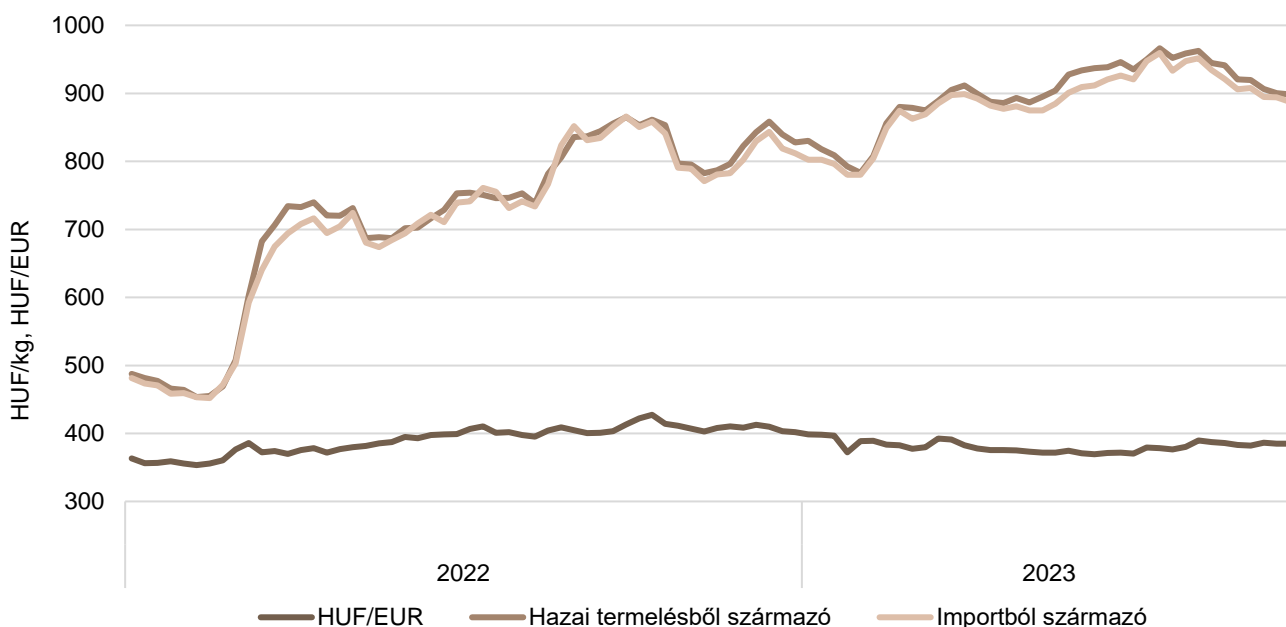
Forrás: VAEX

3. ábra: **A hazai termelésből származó vágósertés^{a)} heti termelői ára Magyarországon (2021–2023)**

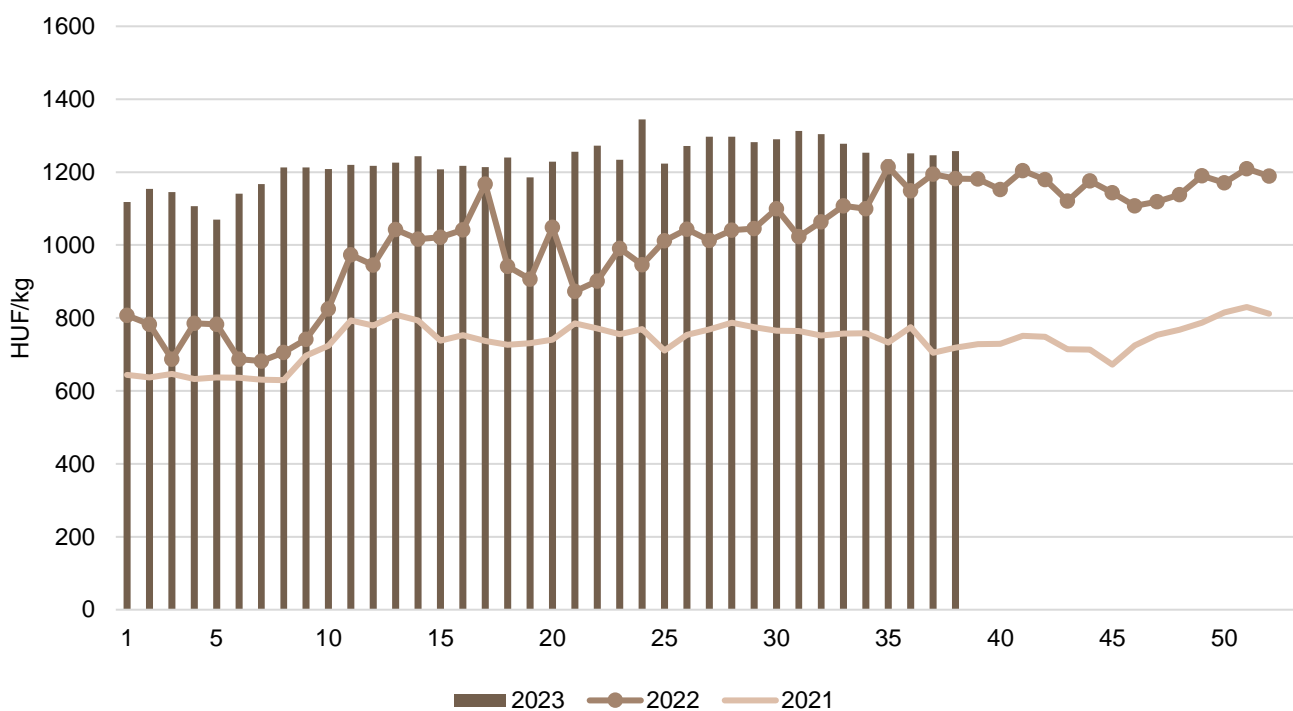


^{a)} S-P, Nem minősített, M1.
 Forrás: AKI PÁIR

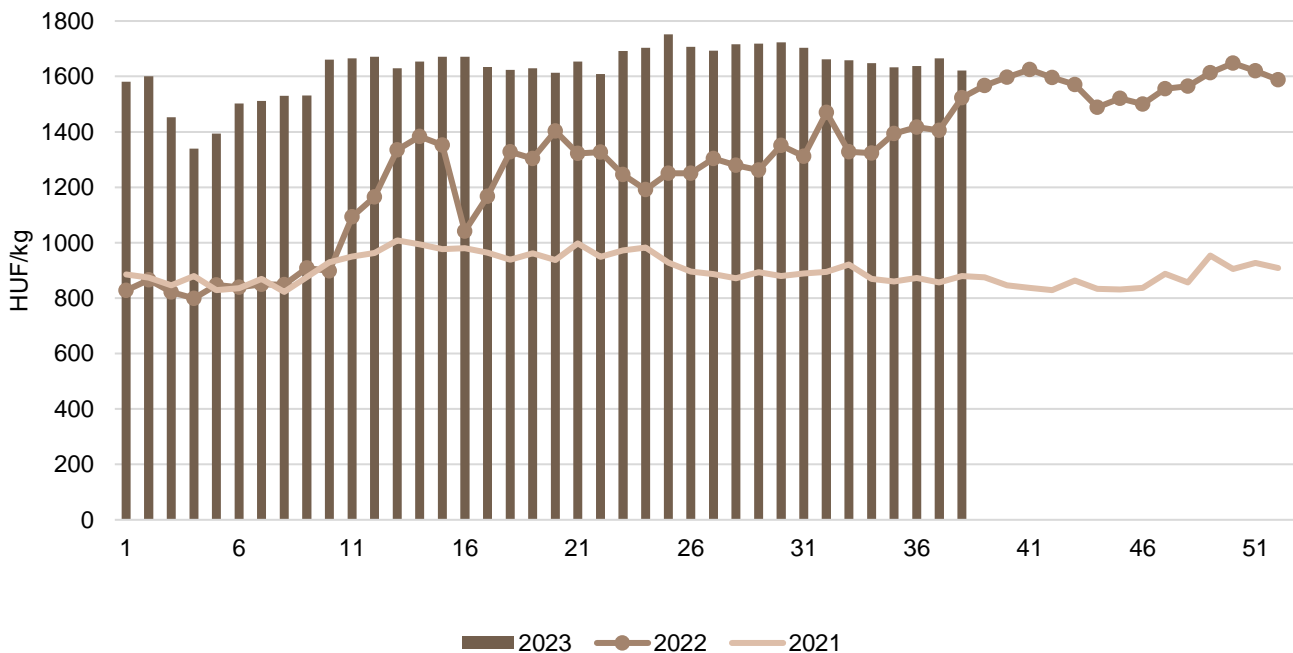
4. ábra: **A vágósertés heti vágóhídi belépési ára Magyarországon (2022–2023)**



Forrás: AKI PÁIR, MNB

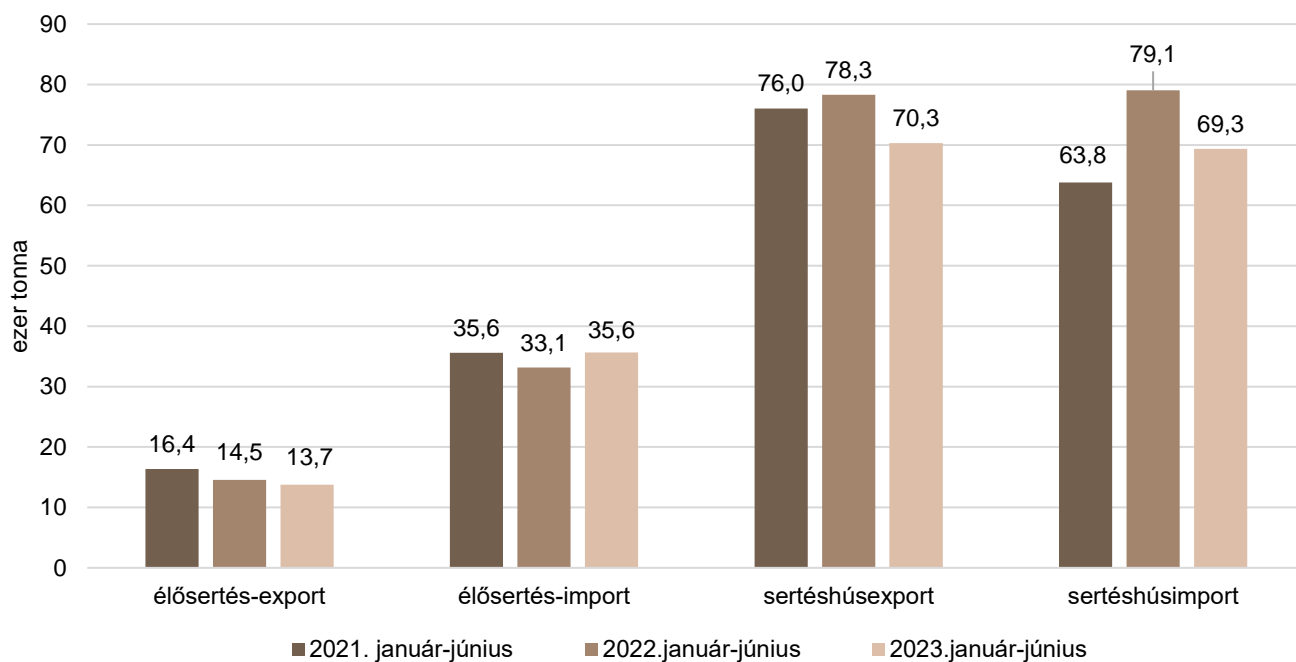
5. ábra: **A csontos sertéshús, lehúzott, félben heti értékesítési ára Magyarországon (2021–2023)**

Forrás: AKI PÁIR

6. ábra: **A sertéscomb heti értékesítési ára Magyarországon (2021–2023)**

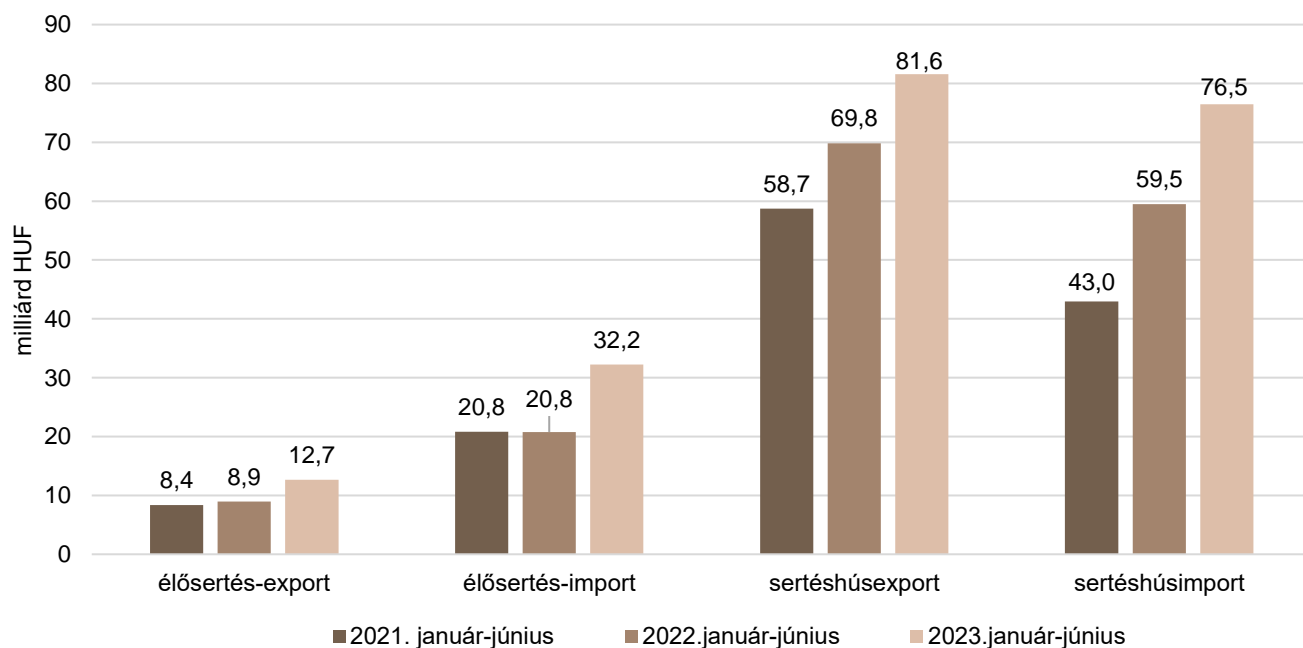
Forrás: AKI PÁIR

7. ábra: **Az élő sertés és a sertéshús külkereskedelmének mennyisége Magyarországon**



Forrás: KSH

8. ábra: **Az élő sertés és a sertéshús külkereskedelmének értéke Magyarországon**



Forrás: KSH

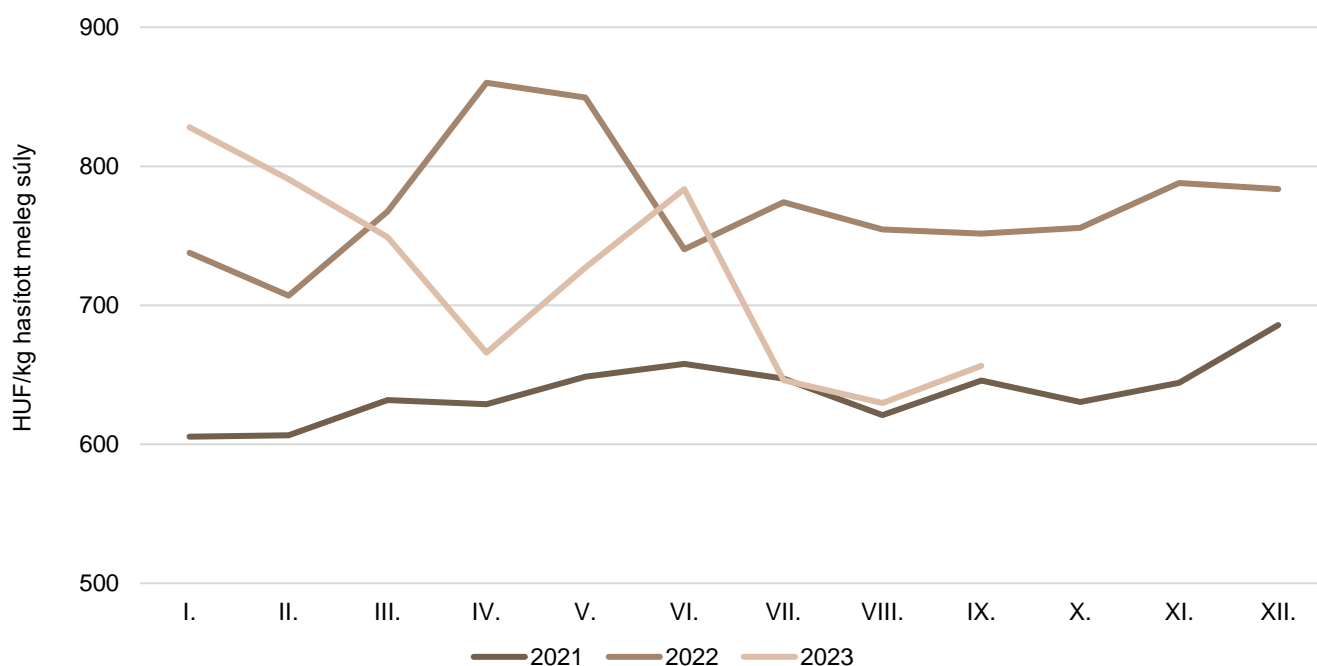
Szarvasmarha

8. táblázat: **A vágómarha termelői ára Magyarországon**

Megnevezés	Minőségi kategória	Mértékegység	2022. 38. hét	2023. 37. hét	2023. 38. hét	2023. 38. hét/ 2022. 38. hét (százalék)	2023. 38. hét/ 2023. 37. hét (százalék)
Fiatal bika	E–P	darab	185	109	123	66,49	112,84
		HUF/kg hasított meleg súly	786	802	768	97,70	95,81
Vágótehén	E–P	darab	854	389	499	58,43	128,28
		HUF/kg hasított meleg súly	719	620	603	83,89	97,22
Vágóüsző	E–P	darab	120	81	92	76,67	113,58
		HUF/kg hasított meleg súly	628	656	691	110,06	105,36
Vágómarha összesen	E–P	darab	1 166	585	724	62,09	123,76
		HUF/kg hasított meleg súly	719	658	643	89,42	97,78

Forrás: AKI PÁIR

9. ábra: **A vágómarha havi termelői ára Magyarországon (2021–2023)**



Forrás: AKI PÁIR

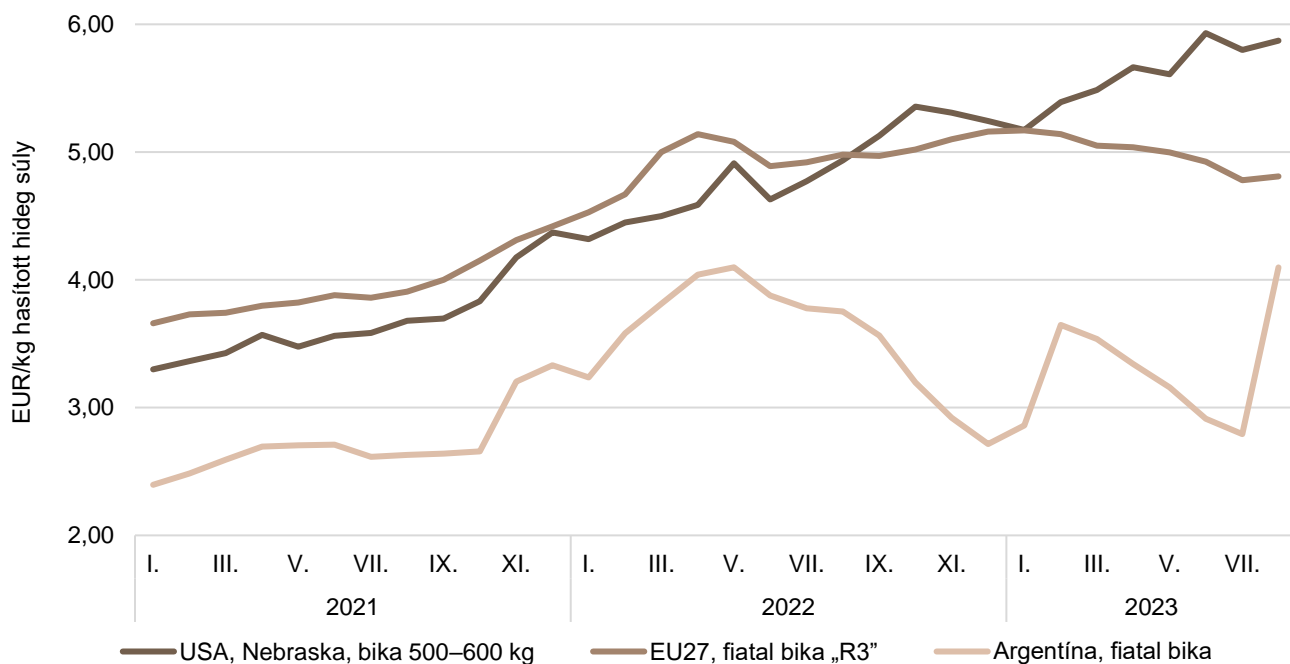
9. táblázat: **A fiatal bika („R3” minőségi kategória) vágóhídi belépési ára^{a)} az Európai Unióban**

EUR/100kg hasított hideg súly

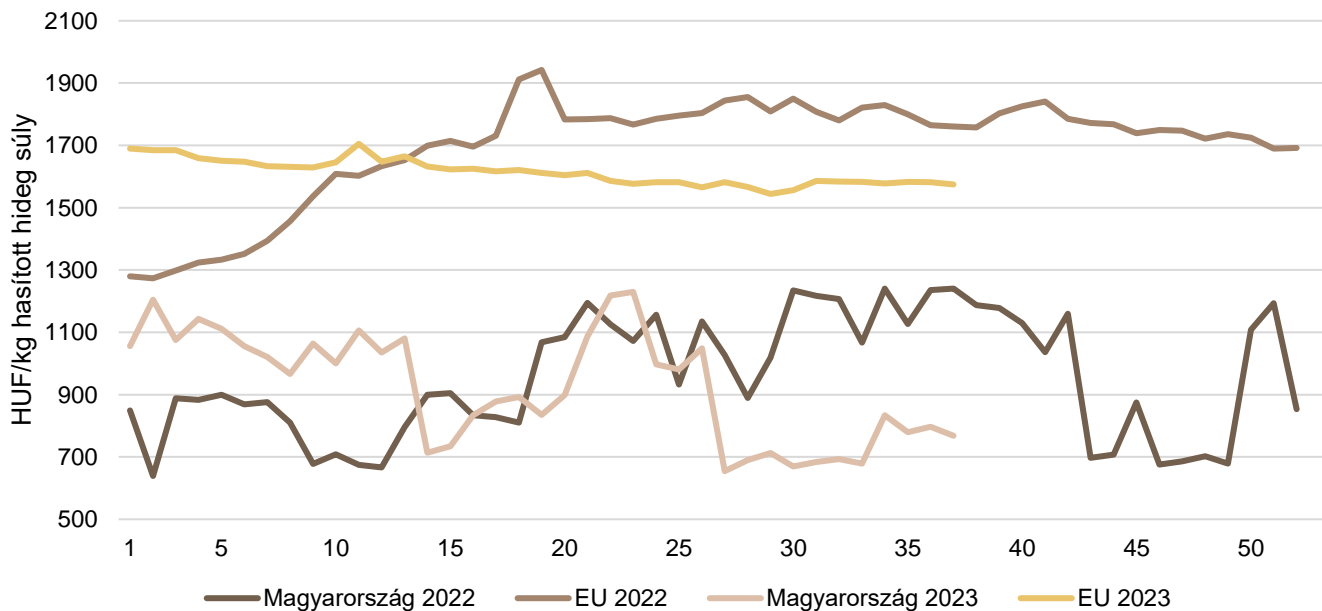
	2022. 38. hét	2023. 37. hét	2023. 38. hét	2023. 38. hét/ 2022. 38. hét (százalék)	2023. 38. hét/ 2023. 37. hét (százalék)
Magyarország	–	–	–	–	–
Belgium	437,00	418,81	419,14	95,91	100,08
Bulgária	–	511,30	562,43	–	110,00
Csehország	447,39	426,42	451,35	100,89	105,85
Dánia	503,18	429,41	429,10	85,28	99,93
Németország	509,41	476,51	474,98	93,24	99,68
Észtország	–	–	–	–	–
Görögország	392,50	449,18	449,18	114,44	100,00
Spanyolország	494,92	502,33	500,63	101,15	99,66
Franciaország	515,00	516,00	518,00	100,58	100,39
Horvátország	474,21	511,16	508,42	107,22	99,46
Írország	455,97	464,09	458,63	100,58	98,82
Olaszország	487,77	508,30	519,90	106,59	102,28
Ciprus	–	–	–	–	–
Lettország	–	328,13	328,13	–	100,00
Litvánia	417,75	358,15	370,52	88,69	103,45
Luxemburg	511,62	511,40	494,32	96,62	96,66
Málta	–	445,67	445,67	–	100,00
Hollandia	504,00	351,00	355,00	70,44	101,14
Ausztria	481,03	477,81	478,82	99,54	100,21
Lengyelország	484,06	440,22	441,06	91,12	100,19
Portugália	479,75	479,16	486,47	101,40	101,53
Románia	424,17	445,21	452,50	106,68	101,64
Szlovénia	424,81	487,14	491,16	115,62	100,83
Szlovákia	475,04	–	466,82	98,27	–
Finnország	491,03	506,00	500,05	101,84	98,82
Svédország	–	486,22	487,85	–	100,33
EU	496,77	483,69	483,89	97,41	100,04

^{a)} Az ár tartalmazza a szállítási költséget is.

Forrás: Európai Bizottság

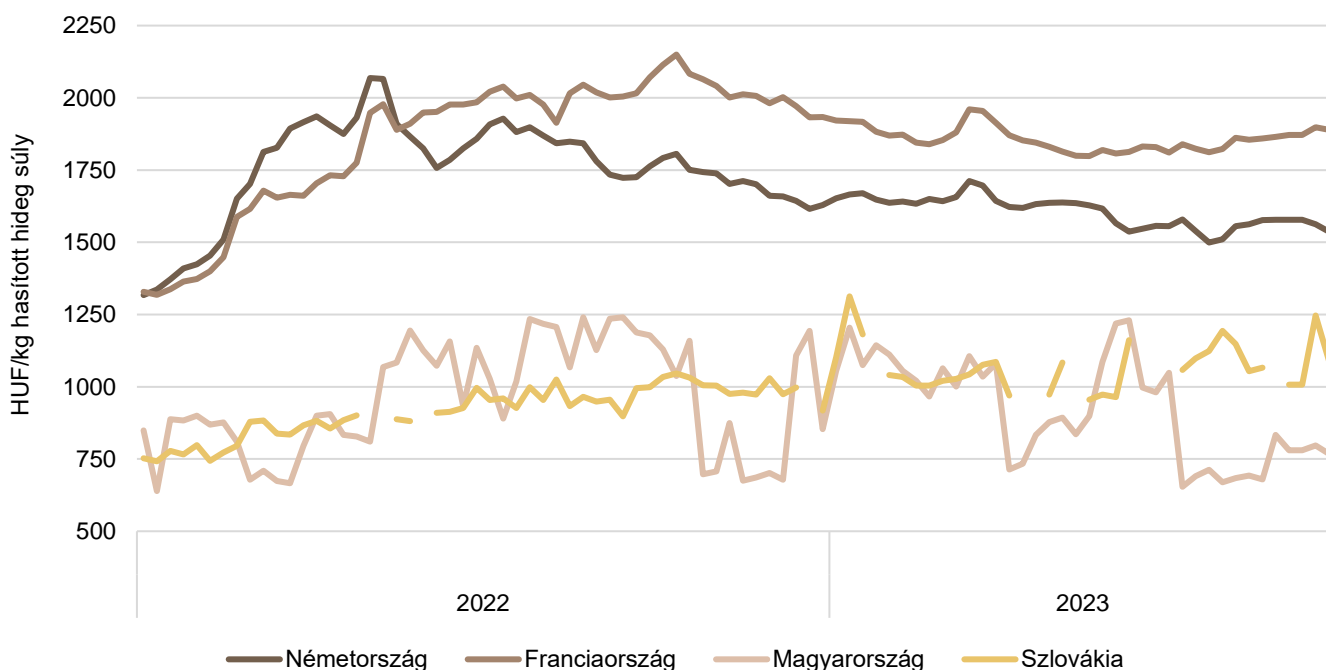
10. ábra: **A szarvasmarha havi világpiaci ára (2021–2023)**

Forrás: USDA, Európai Bizottság, Minagri

11. ábra: **A vágótehén „O3” heti vágóhídi belépési ára Magyarországon és az EU-ban (2022–2023)**

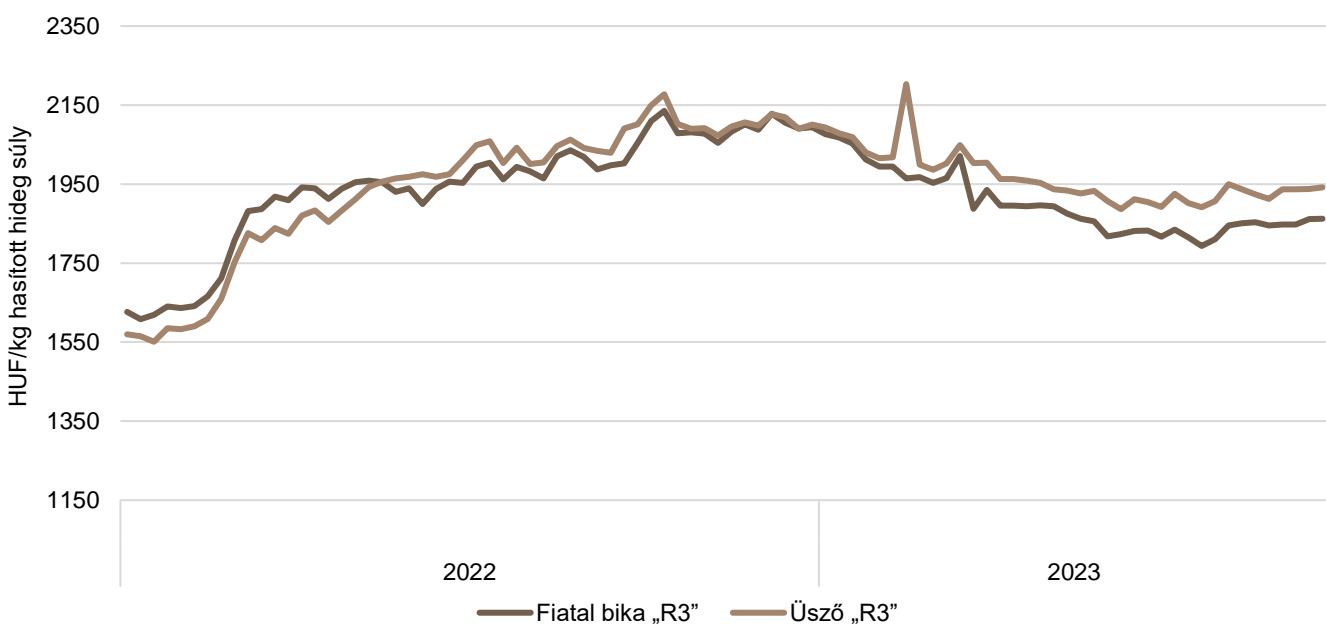
Forrás: Európai Bizottság, AKI PÁIR

12. ábra: A vágótehén „O3” heti vágóhídi belépési ára az EU néhány tagországában (2022–2023)

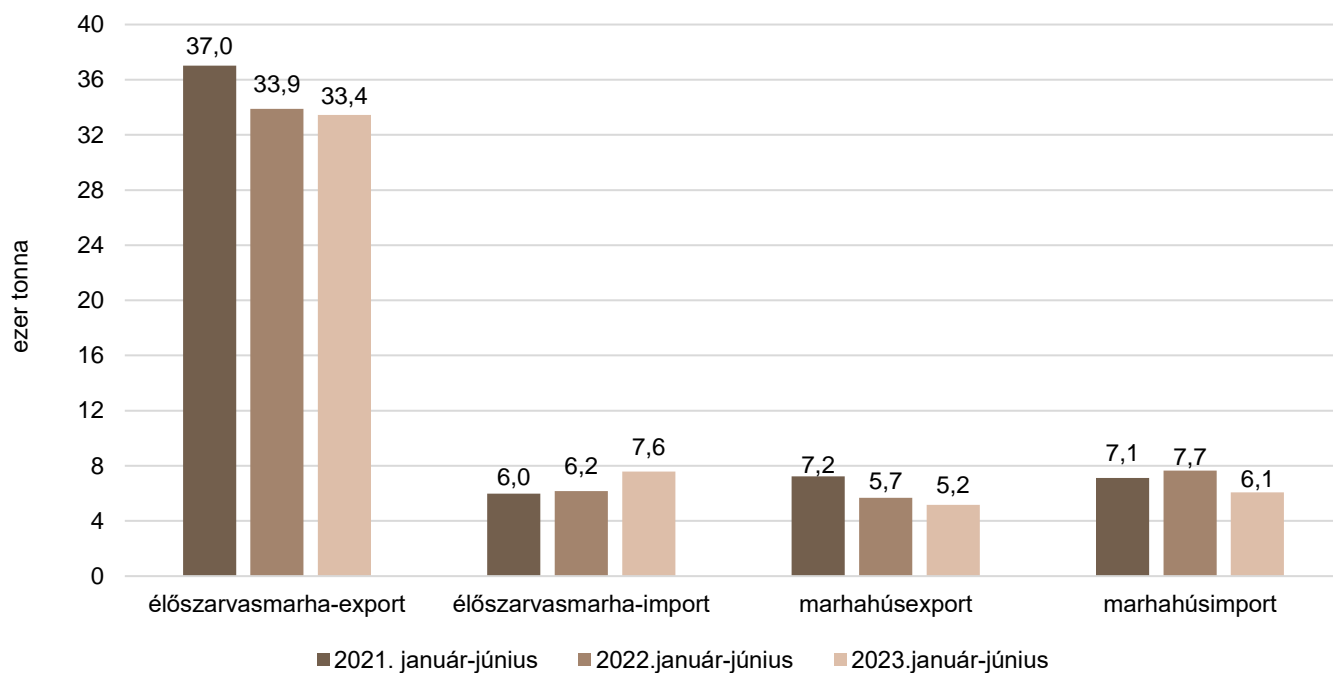


Forrás: Európai Bizottság

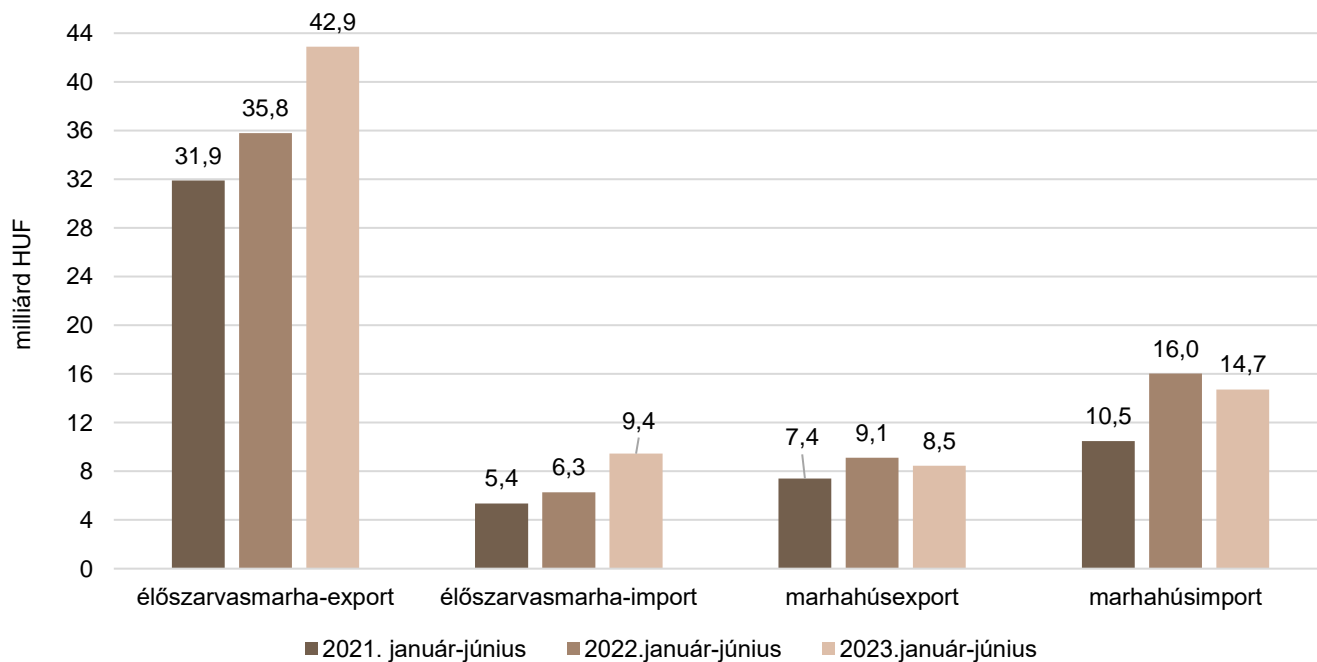
13. ábra: A fiatal bika „R3” és az üsző „R3” heti vágóhídi belépési ára az EU-ban (2022–2023)



Forrás: Európai Bizottság

14. ábra: **Az élő szarvasmarha és a marhahús külkereskedelmének mennyisége Magyarországon**

Forrás: KSH

15. ábra: **Az élő szarvasmarha és a marhahús külkereskedelmének értéke Magyarországon**

Forrás: KSH

Bárány

10. táblázat: **A vágóbárány termelői ára Magyarországon**

Megnevezés	Mértékegység	2022. 38. hét	2023. 37. hét	2023. 38. hét	2023. 38. hét/ 2022. 38. hét (százalék)	2023. 38. hét/ 2023. 37. hét (százalék)
Könnyű bárány	darab	1 712
	HUF/kg élősúly	1 522,82
ebből 20–24 kg között	darab
	HUF/kg élősúly
Nehéz bárány	darab	1 433	1 128	1 831	127,77	162,32
	HUF/kg élősúly	1 414,19	1 417,98	1 435,50	101,51	101,24
Vágóbárány összesen	darab	3 145	1 577	2 999	95,36	190,17
	HUF/kg élősúly	1 473,32	1 453,65	1 461,83	99,22	100,56

... = Adatvédelmi korlátok miatt nem közölhető adat.

Forrás: AKI PÁIR

11. táblázat: **A nehéz bárány (13 kg-nál nagyobb vágott súly) ára az Európai Unióban**

EUR/100kg vágott súly

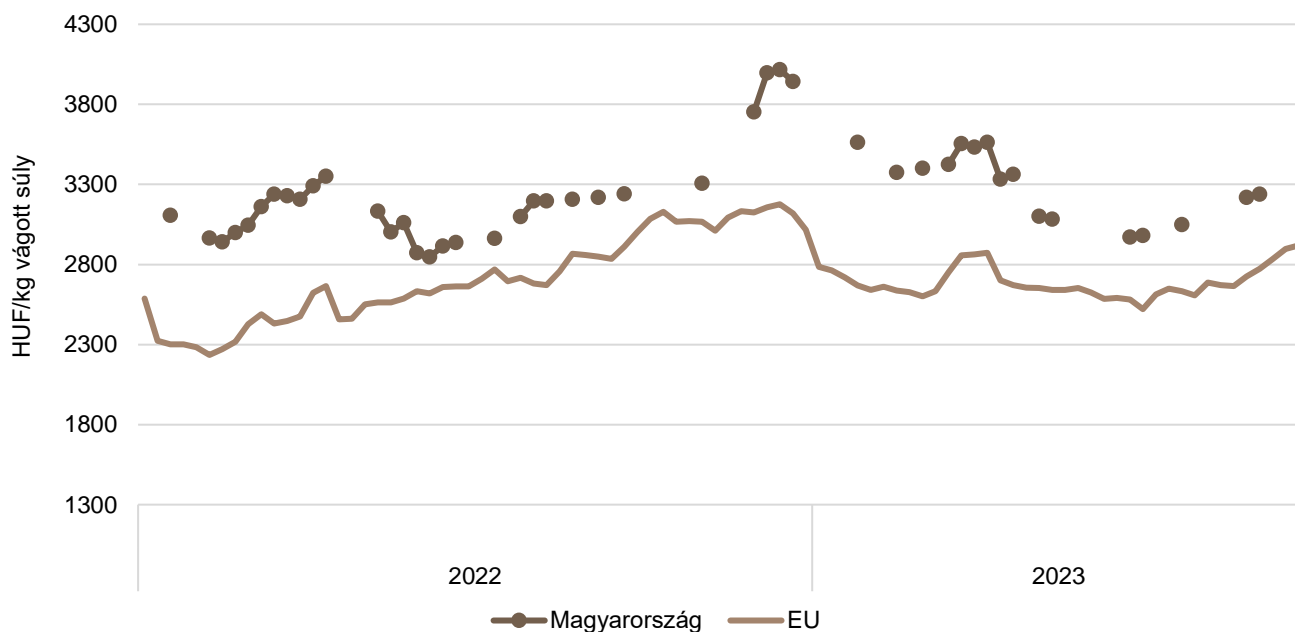
	2022. 38. hét	2023. 37. hét	2023. 38. hét	2023. 38. hét/ 2022. 38. hét (százalék)	2023. 38. hét/ 2023. 37. hét (százalék)
Magyarország	745,21	784,78	793,01	106,41	101,05
Belgium	688,40	667,80	–	–	–
Dánia	–	818,80	790,02	–	96,49
Németország	718,45	758,70	763,62	106,29	100,65
Spanyolország	796,00	798,00	804,00	101,01	100,75
Franciaország	728,58	938,60	937,30	128,65	99,86
Horvátország	616,07	–	–	–	–
Írország	608,00	588,00	589,00	96,88	100,17
Ciprus	477,00	714,00	713,00	149,48	99,86
Lettország	543,14	552,69	549,23	101,12	99,37
Litvánia	566,68	574,39	558,79	98,61	97,28
Hollandia	626,06	–	–	–	–
Ausztria	672,00	705,00	677,00	100,74	96,03
Portugália	627,67	532,33	552,33	88,00	103,76
Románia	–	478,08	457,57	–	95,71
Finnország	521,98	636,52	636,52	121,94	100,00
Svédország	633,02	613,51	589,18	93,07	96,03
EU	706,84	721,32	721,20	102,03	99,98

Forrás: Európai Bizottság

12. táblázat: **A könnyű bárány (13 kg-nál kisebb vágott súly) ára az Európai Unióban**

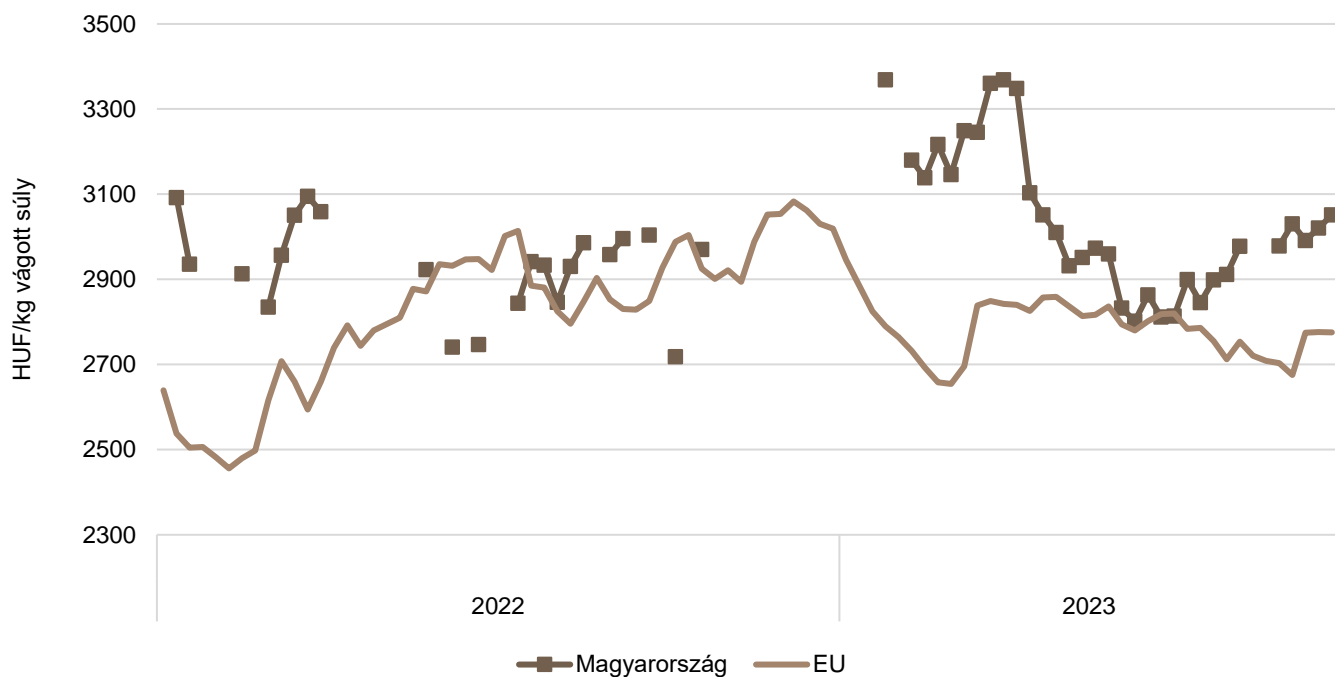
	EUR/100kg vágott súly				
	2022. 38. hét	2023. 37. hét	2023. 38. hét	2023. 38. hét/ 2022. 38. hét (százalék)	2023. 38. hét/ 2023. 37. hét (százalék)
Magyarország	802,46	–	–	–	–
Bulgária	755,15	866,73	859,98	113,88	99,22
Görögország	707,77	742,27	–	–	–
Spanyolország	734,28	776,16	787,38	107,23	101,45
Horvátország	789,55	992,59	986,92	125,00	99,43
Olaszország	707,00	685,00	685,00	96,89	100,00
Portugália	853,75	851,16	895,04	104,84	105,16
Szlovénia	598,19	662,09	685,60	114,61	103,55
Szlovákia	–	–	–	–	–
EU	724,24	752,50	758,72	104,76	100,83

Forrás: Európai Bizottság

16. ábra: **A könnyű bárány heti termelői ára Magyarországon és az EU-ban (2022–2023)**

Forrás: Európai Bizottság, AKI PÁIR

17. ábra: **A nehéz bárány heti termelői ára Magyarországon és az EU-ban (2022–2023)**



Forrás: Európai Bizottság, AKI PÁIR

Nemzetközi előrevetítések

13. táblázat: **A világ hústermelése (2019–2023)**

ezer tonna

	2019	2020	2021 ^{a)}	2022 ^{b)}	2023 ^{b)}	2022/2021 (százalék)	2023/2022 (százalék)
Sertéshús							
Kína	42 550	36 340	47 500	51 000	52 000	107,37	101,96
Európai Unió	22 996	23 219	23 638	22 670	22 580	95,90	99,60
USA	12 543	12 845	12 560	12 321	12 410	98,10	100,72
Brazília	3 975	4 125	4 365	4 350	4 420	99,66	101,61
Hongkong	74	63	74	96	99	129,73	103,13
Fülöp-szigetek	1 585	1 115	1 000	950	1 000	95,00	105,26
Kanada	2 000	2 115	2 101	2 055	2 040	97,81	99,27
Japán	1 279	1 306	1 318	1 300	1 305	98,63	100,38
Dél-Korea	1 364	1 403	1 407	1 405	1 385	99,86	98,58
Mexikó	1 408	1 451	1 484	1 530	1 600	103,10	104,58
Egyéb	10 296	10 797	11 148	11 224	11 264	100,68	100,36
Összesen	101 030	95 759	107 607	109 846	110 975	102,08	101,03
Marha- és borjúhús							
USA	12 385	12 389	12 734	12 820	12 017	100,68	93,74
Brazília	10 050	9 975	9 750	10 350	10 450	106,15	100,97
Európai Unió	6 964	6 882	6 865	6 820	6 700	99,34	98,24
Kína	6 670	6 720	6 980	7 125	7 500	102,08	105,26
Japán	471	477	480	490	490	102,08	100,00
Argentína	3 125	3 170	3 000	3 080	3 050	102,67	99,03
Ausztrália	2 432	2 125	1 888	1 950	2 210	103,28	113,33
Mexikó	2 027	2 079	2 129	2 175	2 225	102,16	102,30
Új-Zéland	713	727	754	725	720	96,15	99,31
Dél-Korea	286	291	304	325	338	106,91	104,00
Kanada	1 342	1 314	1 385	1 385	1 375	100,00	99,28
Egyéb	11 143	10 581	11 213	11 228	11 260	100,13	100,29
Összesen	58 527	57 658	58 366	59 372	59 244	101,72	99,78

^{a)} Becslés.

^{b)} Előrevetítés.

Forrás: USDA

14. táblázat: **Az Európai Unió húspiacának kilátásai rövid távon (2018–2023)**

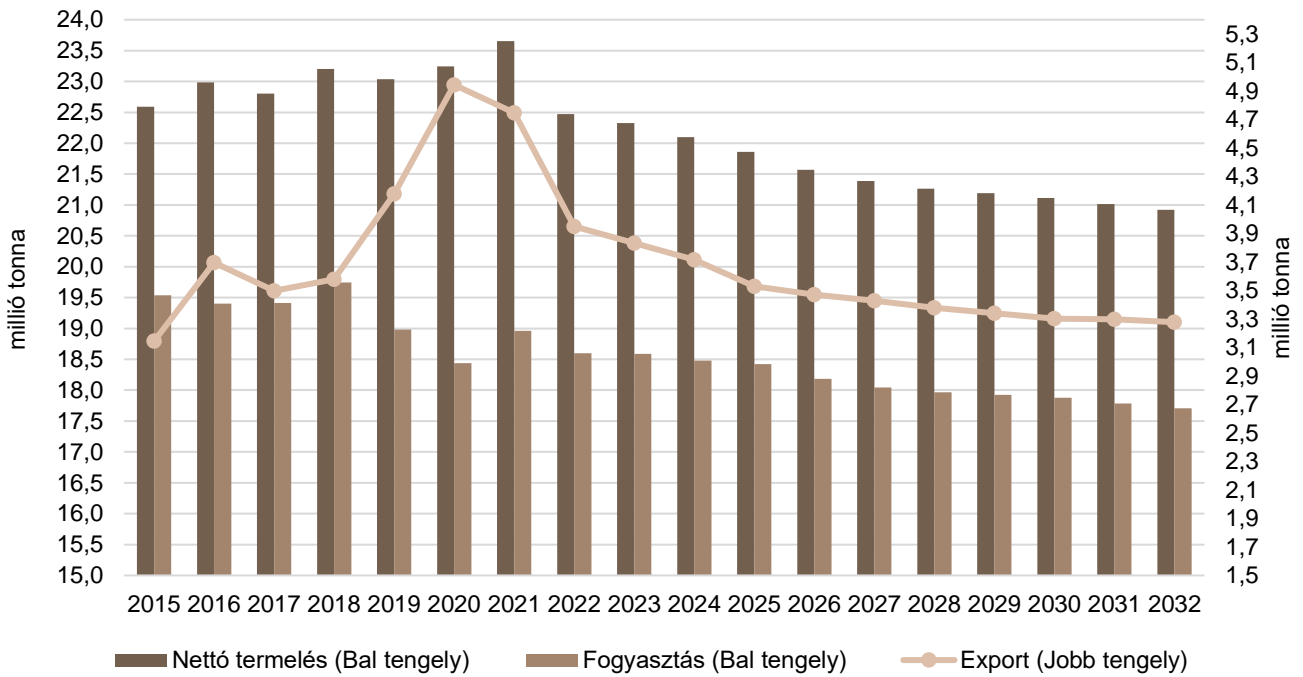
ezer tonna

	2018	2019	2020	2021	2022 ^{a)}	2023 ^{b)}	2022/2021 (százalék)	2023/2022 (százalék)
Sertéshús								
Nettó termelés	23 156	22 996	23 220	23 611	22 425	22 278	94,98	99,34
Import	167	162	159	98	124	146	126,51	117,40
Export	3 580	4 177	4 943	4 748	3 949	3 831	83,18	97,02
Fogyasztás	19 743	18 981	18 436	18 961	18 600	18 592	98,09	99,96
Egy főre jutó fogyasztás (kg)	34,5	33,1	32,2	33,1	32,1	32,0	97,04	99,59
Önellátottság (százalék)	117,5	121,4	126,1	124,7	120,8	120,1	96,85	99,39
Marha- és borjűhús								
Nettó termelés	7 067	6 964	6 903	6 882	6 842	6 828	99,42	99,80
Import	371	387	306	284	355	369	125,00	104,00
Export	595	577	593	567	561	567	99,00	101,00
Fogyasztás	6 843	6 774	6 617	6 599	6 636	6 631	100,56	99,92
Egy főre jutó fogyasztás (kg)	10,7	10,6	10,4	10,3	10,3	10,2	99,47	99,56
Önellátottság (százalék)	106,8	106,2	107,8	107,5	105,9	105,8	98,44	99,99
Juh- és kecskehús								
Nettó termelés	582	588	571	579	582	584	100,50	100,30
Import	172	162	153	126	139	144	110,00	104,00
Export	51	56	58	47	45	46	97,00	100,50
Fogyasztás	703	694	667	659	676	683	102,57	101,05
Egy főre jutó fogyasztás (kg)	1,4	1,4	1,3	1,3	1,3	1,3	101,46	100,68
Önellátottság (százalék)	89,9	93,1	94,1	95,5	93,0	92,2	97,43	99,08

^{a)} Becslés.^{b)} Előrevetítés.

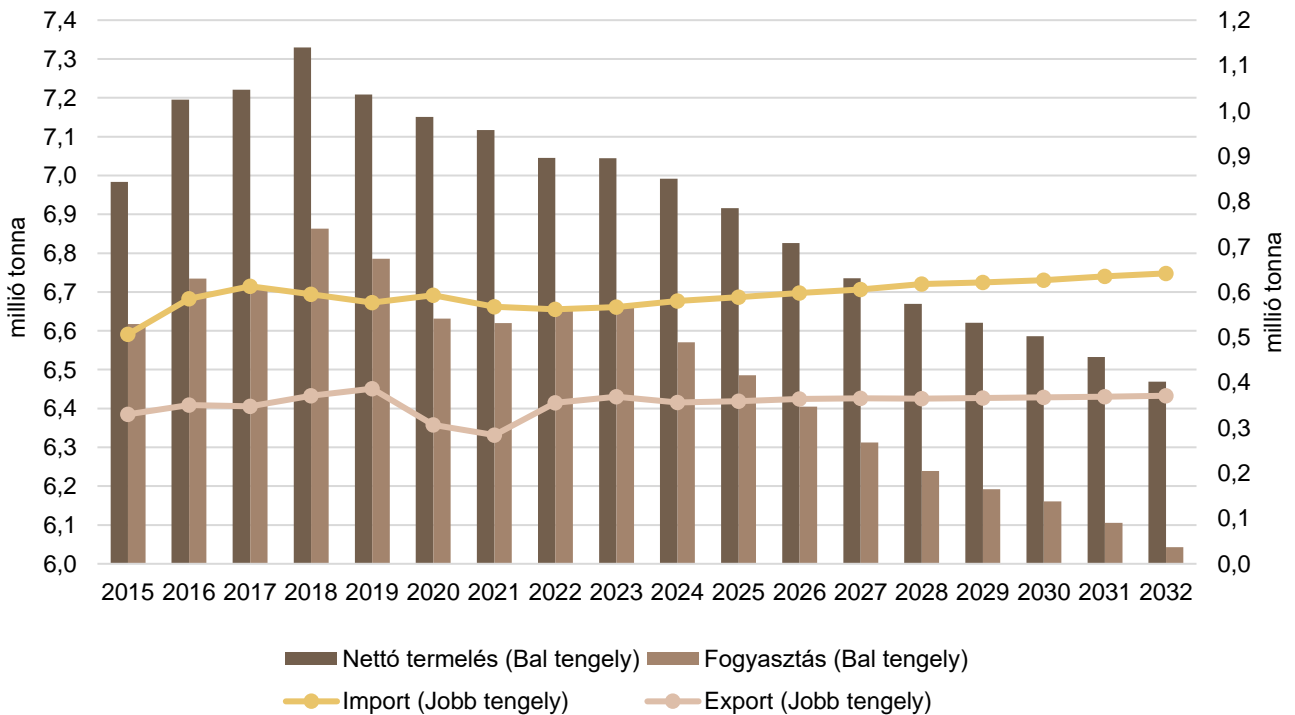
Forrás: Európai Bizottság

18. ábra: Az Európai Unió sertéshúsiparának kilátásai középtávon (2015–2032)



Forrás: Európai Bizottság

19. ábra: Az Európai Unió marha- és borjúhúsiparának kilátásai középtávon (2015–2032)



Forrás: Európai Bizottság

