

AGRÁRPIACI JELENTÉSEK

GABONA ÉS IPARI NÖVÉNYEK

XXVI. évfolyam • 19. szám • 2023

GABONA ÉS IPARI NÖVÉNYEK
XXVI. évfolyam • 19. szám • 2023

2023. szeptember 26.

Megjelenik kéthetente

Felelős szerkesztő
Dr. Stummer Ildikó

Szerző
Pásztor Zsuzsanna
pasztor.zsuzsanna@aki.gov.hu



1093 Budapest, Zsil utca 3–5.
Telefon: +36 1 217 1011
www.aki.gov.hu
aki@aki.gov.hu

A kiadvány az Agrárközgazdasági Intézet
által üzemeltetett Piaci Árinformációs Rendszer
adatai alapján készül.



Friss adatokért kérjük látogasson el a
[PÁIR lekérdezhető adatok](#) felületre.

ISSN 1418 2130

A kiadványokkal kapcsolatban részletes
felvilágosítást ad:
Publikációs Csoport – publikacio@aki.gov.hu

Tartalomjegyzék

Összefoglaló _____	3
Summary _____	3
Gabonapiaci jelentés _____	4
Búza _____	4
Kukorica _____	4
A gabonafélék jegyzése _____	5
Gabonapiaci információk _____	8
Olajnövényi jelentés _____	14
Szójabab _____	14
Repcemag _____	14
Napraforgómag _____	14
Az olajmagok és származékaik jegyzése _____	15
Olajmagpiaci információk _____	18



Összefoglaló

Az AKI PÁIR adatai szerint Magyarországon az étkezési búza áfa és szállítási költség nélküli termelői ára 69,8 ezer forint/tonna (–49 százalék az egy évvel korábbihoz képest), a takarmánybúzáé 60,8 ezer forint/tonna (–54 százalék), a takarmánykukoricáé 57,9 ezer forint/tonna (–57 százalék) volt szeptember második hetében.

Ezzel egy időben az ipari napraforgómag termelői ára (magas olajsavtartalmú napraforgómaggal együtt) 129,5 ezer forint/tonna (–52 százalék), a repcemagé 155,2 ezer forint/tonna (–40 százalék), a szójababé 154,8 ezer forint/tonna (–38 százalék) volt. A full-fat (extrudált) szóját (30–40 százalék nyersfehérje-, 17–23 százalék nyerszsír- és legfeljebb 12 százalék víztartalmú) 233,7 ezer forint/tonna (–4 százalék) áfa és szállítási költség nélküli áron értékesítették ugyanekkor.

Summary

According to the data of AKI PÁIR, in Hungary, the producer price of milling wheat (excluding VAT and transport costs) was HUF 69.8 thousand per tonne (–49 per cent compared to a year earlier), of feed wheat was HUF 60.8 thousand per tonne (–54 per cent), of feed maize was HUF 57.9 thousand per tonne (–57 per cent) in the second week of September.

At the same time, the producer price of sunflower seed (with high oleic sunflower seed) was HUF 129.5 thousand per tonne (–52 per cent), of rapeseed was HUF 155.2 thousand per tonne (–40 per cent), of soybean was HUF 154.8 thousand per tonne (–38 per cent). Meanwhile, processors' sale price of full-fat (extruded) soybean (30–40 per cent crude protein, 17–23 per cent crude fat and up to 12 per cent water content) was HUF 233.7 thousand per tonne (–4 per cent) excluding VAT and transport costs.

Gabonapiaci jelentés

Búza

A búza világpiacon az árát a nagy oroszországi búzakészletek szinte mindenhol lefelé mozgatták augusztus 4. és szeptember 8. között. Németországban – a vártnál rosszabb betakarítási eredmény miatt – a 12,5 százalékos fehérjetartalmú azonnali szállítási termény ára 11 dollárral 295 dollár/tonnára emelkedett. A Rouenba (*FOB*) érkező malmai búza október–decemberi exportára egyaránt 5 dollárral 252–254 dollár/tonnára csökkent augusztus 4. és szeptember 8. között. Az Oroszországban megtermelt 11,5 százalékos fehérjetartalmú malmai búza (*FOB*) az azonnali és az októberi szállítási határidőkre 240 dollár/tonnáért, a 12,5 százalékos fehérjetartalmú pedig 233 dollár/tonnáért volt elérhető. Romániában és Bulgáriában 243 dollárba került a malmai búza tonnánkénti spot piaci ára. Az USA-ban a piros lágyszemű őszi búza (*SRW*) spot piaci ára 3 dollárral 250 dollár/tonnára nőtt, a piros keményszemű őszi búzáé (*HRW*) pedig 4 dollárral 322 dollár/tonnára mérséklődött a jelzett időszakban. Argentínában a termény azonnali–novemberi exportára egyaránt 16 dollárral 314 dollár/tonnáig, a decemberi 2 dollárral 281 dollár/tonnáig csökkent szeptember elején (*Tallage*).

Magyarországon az AKI PÁIR adatai szerint átlagosan 69,8 ezer forint/tonna áfa és szállítási költség nélküli termelői áron kereskedtek az étkezési búzával szeptember második hetében. Ez az árszint az egy évvel korábbit 49 százalékkal múlta alul. A takarmánybúza 60,8 ezer forint/tonnáért (–54 százalékos) forgott ugyanekkor. A chicagói árutőzsdén (*CME/CBOT*) a búza decemberi jegyzése 212–222 dollár/tonna tartományban ingadozott szeptember 11. és 22. között. Ezzel egy időben a párizsi árutőzsdén (*Euronext/MATIF*) a termény decemberi jegyzése 232–244 euró/tonna között mozgott.

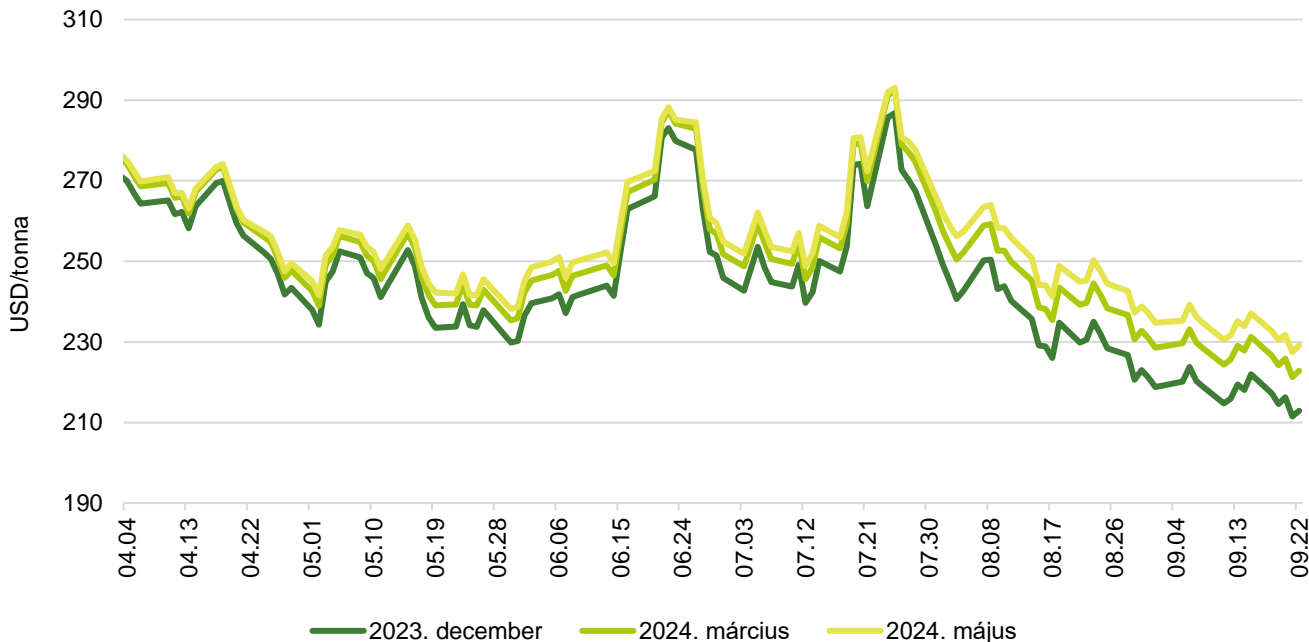
Kukorica

A *Tallage* tájékoztatása szerint az Egyesült Államok kukoricaövezetében a meleg, száraz időjárás aggodalmakat keltett a várható terméssel kapcsolatban, ami a kukorica árának emelkedéséhez vezetett augusztus 4. és szeptember 9. között. A növekedés mértékét azonban visszafogta az idén nagy mennyiségben piacra érkező brazil safrinha- és oroszországi búzatermés. Mindezek eredményeként az USA-ban megtermelt kukorica októberi exportára 17 dollárral 240, a novemberi 9 dollárral 235, a decemberi 3 dollárral 230 dollár/tonnára nőtt a jelzett időszakban. Argentínában az október–decemberi szállítási terménnyel 222–224 dollár/tonnáért kereskedhettek ugyanekkor. A brazil kukorica októberi exportára 228 (+18 dollár), a novemberi pedig 230 dollár/tonna (+11 dollár) volt. Sokáig az ukrán kukorica számított a legolcsóbbnak a világpiacon, de a gabonafolyosóról szóló megállapodás eltörlése, valamint a dunai kikötők elleni orosz támadások megemelték a logisztikai költségeket. Emiatt Ukrajnában 17 dollárral volt magasabb (247 dollár/tonna) a termény azonnali kikötői ára (*FOB*). Ezzel szemben Bulgáriában és Romániában 15 dollárral 218 dollár/tonnára csökkent a kukorica spot piaci ára szeptember 9-ig. Ezzel egy időben Franciaországban 235–237 dollár/tonnáért kereskedtek az október–decemberi szállítási terménnyel.

Magyarországon az AKI PÁIR adatai szerint átlagosan 57,9 ezer forint/tonna termelői áron cserélt gazdát a takarmánykukorica szeptember második hetében, ami az egy évvel korábbitól 57 százalékkal maradt el. A Budapesti Értéktőzsdén az *ISCC NUTS II* fenntartható takarmánykukorica decemberi jegyzése 5000 forinttal, a 2023. december – 2024. májusi egyaránt 3500 forinttal csökkent szeptember 8. és 22. között. A termény novemberi kurzusa 59 ezer, a decemberi 62 ezer, a 2024. márciusi 66,5 ezer, a 2024. májusi pedig 69,5 ezer forint/tonna volt szeptember 22-én. A chicagói árutőzsdén 186–191 dollár/tonna között alakult a kukorica decemberi jegyzése a megfigyelt időszakban. Ezzel egy időben a párizsi árutőzsdén a termény novemberi tőzsdei elszámolóára 208–214 euró/tonna tartományban ingadozott.

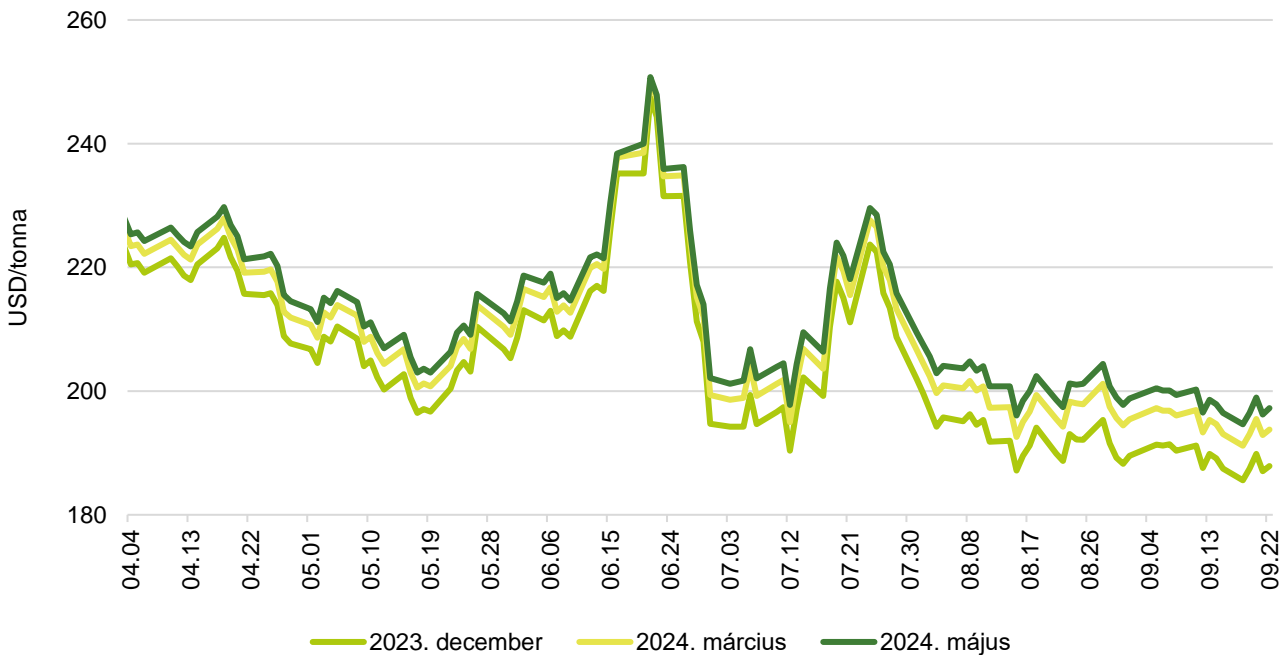
A gabonafélék jegyzése

1. ábra: A búza különböző határidőre szóló jegyzése a chicagói árutőzsdén (2023)



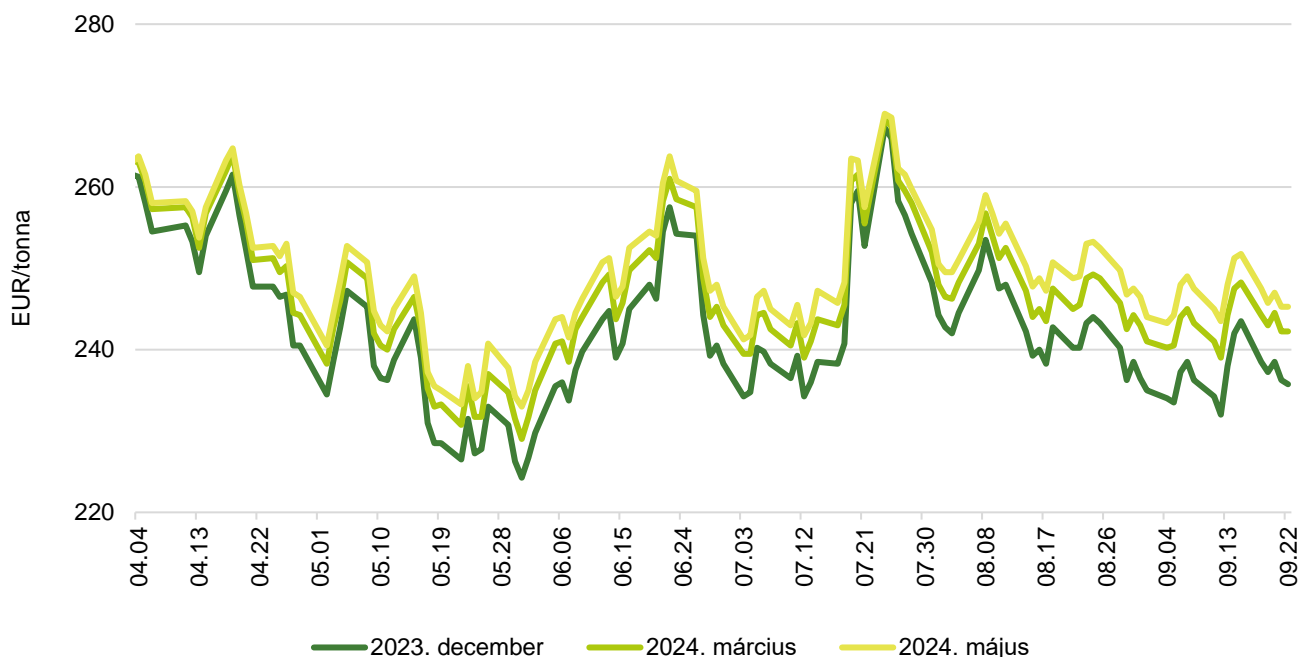
Forrás: CME Group

2. ábra: A kukorica különböző határidőre szóló jegyzése a chicagói árutőzsdén (2023)



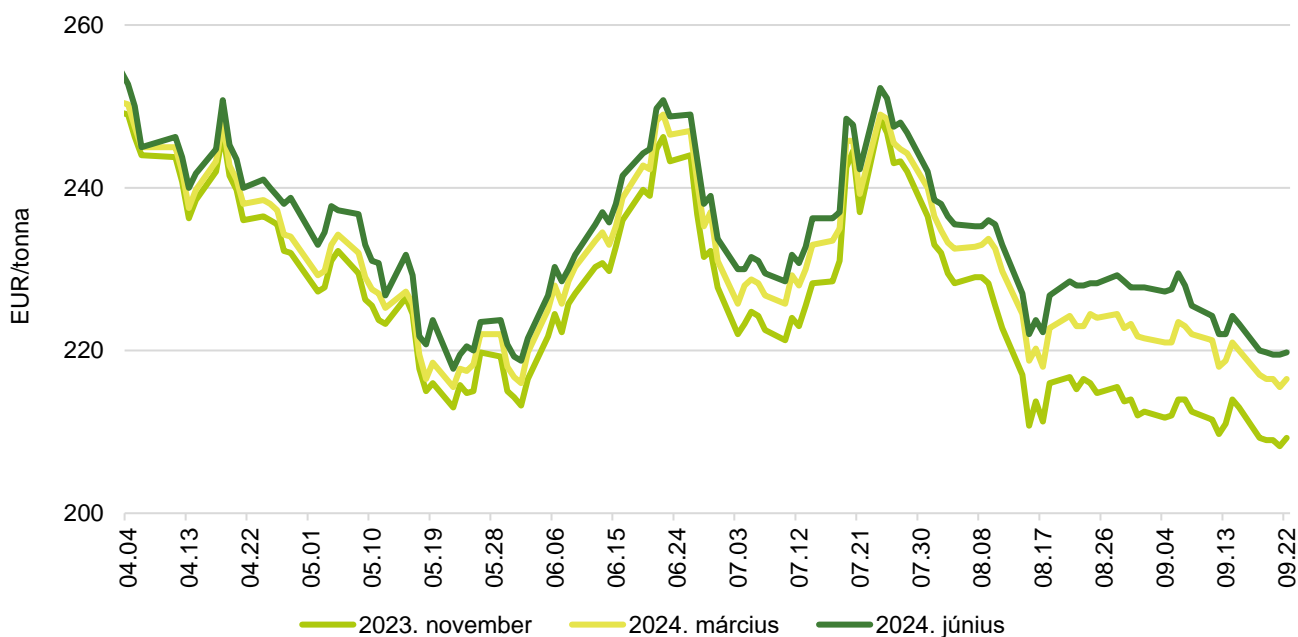
Forrás: CME Group

3. ábra: **A búza különböző határidőre szóló jegyzése a párizsi árutőzsdén (2023)**



Forrás: Euronext

4. ábra: **A kukorica különböző határidőre szóló jegyzése a párizsi árutőzsdén (2023)**



Forrás: Euronext

1. táblázat: **A búza és a kukorica nemzetközi tőzsdei jegyzése (2023. szeptember 22.)**

Szállítási határidő	Euronext/MATIF, Párizs		Szállítási határidő	CME/CBOT, Chicago (őszi lágy búza)	
	EUR/tonna	HUF/tonna		USD/tonna	HUF/tonna
BÚZA					
2023. december	236	91 167	2023. december	213	77 325
2024. március	242	93 680	2024. március	223	80 928
2024. május	245	94 841	2024. május	229	83 224
2024. szeptember	241	93 004	2024. július	233	84 532
2024. december	243	94 067	2024. szeptember	237	86 160
2025. március	245	94 744	2024. december	243	88 215
KUKORICA					
2023. november	209	80 919	2023. december	188	68 234
2024. március	217	83 723	2024. március	194	70 379
2024. június	220	84 980	2024. május	197	71 637
2024. augusztus	222	85 850	2024. július	199	72 266
2024. november	213	82 273	2024. szeptember	198	71 923
2025. március	205	79 372	2024. december	200	72 495

Forrás: Euronext, CME Group

2. táblázat: **A főbb termények különböző lejáratra szóló kontraktusainak belső volatilitása**

	Lejárt	Elszámolóár (USD/tonna)	Belső volatilitás ^{a)}	
			2023.09.15. (százalék)	2023.09.22. (százalék)
Búza	2023. december	212,89	27,4	26,2
Kukorica	2023. december	187,86	18,4	18,2
Szójabab	2023. november	476,27	15,2	16,2
Szójadara	2023. október	427,80	20,6	20,3

^{a)} Belső volatilitás (implied volatility): A piaci szereplők várakozásait tükröző volatilitás, amelyre az adott határidős kontraktusra köthető opciók aktuális prémiumából matematikai modellek segítségével következtetni lehet. (Pl.: Ha a belső volatilitás értéke 15,8 százalék, akkor az adott határidős kontraktus jegyzésében az elkövetkező 365 napban 68 százalékos valószínűséggel $\pm 15,8$ százalék eltérés várható.)

Forrás: Barchart

3. táblázat: **A különböző árutőzsdei szereplők nyitott kötésállománya (határidős kontraktusok) a főbb termények vonatkozásában a chicagói árutőzsdén (2023. szeptember 19.)**

pozíciók száma

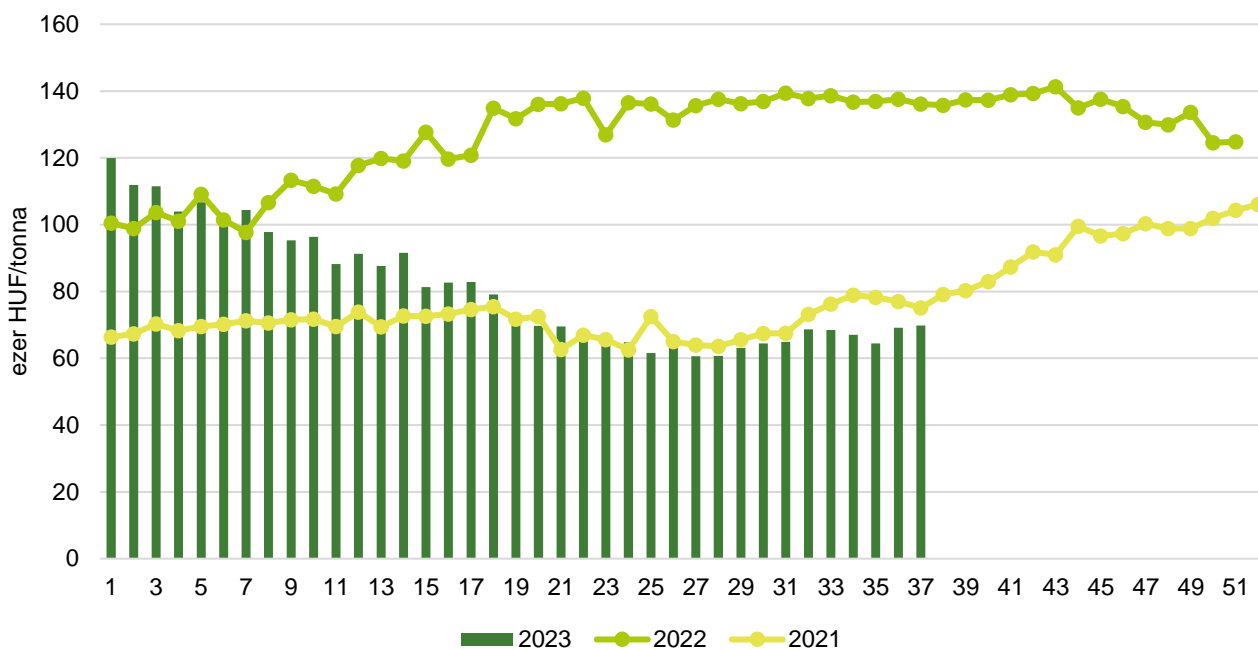
	Termelő/kereskedő/ feldolgozó/stb.		Swap kereskedők			Pénzügyi befektetők			Egyéb		
	Vételi	Eladási	Vételi	Eladási	Spread ^{a)}	Vételi	Eladási	Spread ^{a)}	Vételi	Eladási	Spread ^{a)}
Búza	62 426	68 414	57 757	1 303	12 457	63 148	167 100	85 735	58 145	11 130	21 887
Kukorica	436 766	484 641	189 514	6 883	13 237	169 624	319 079	183 858	11 250	53 028	67 288
Szójabab	258 902	390 203	116 468	28 932	12 794	88 139	49 725	111 876	56 459	32 183	80 289
Szójadara	101 383	297 455	93 232	224	5 752	68 956	12 951	75 386	35 498	4 291	36 738

^{a)} Spread – Különbözeti ügylet.

Forrás: Commodity Futures Trading Commission

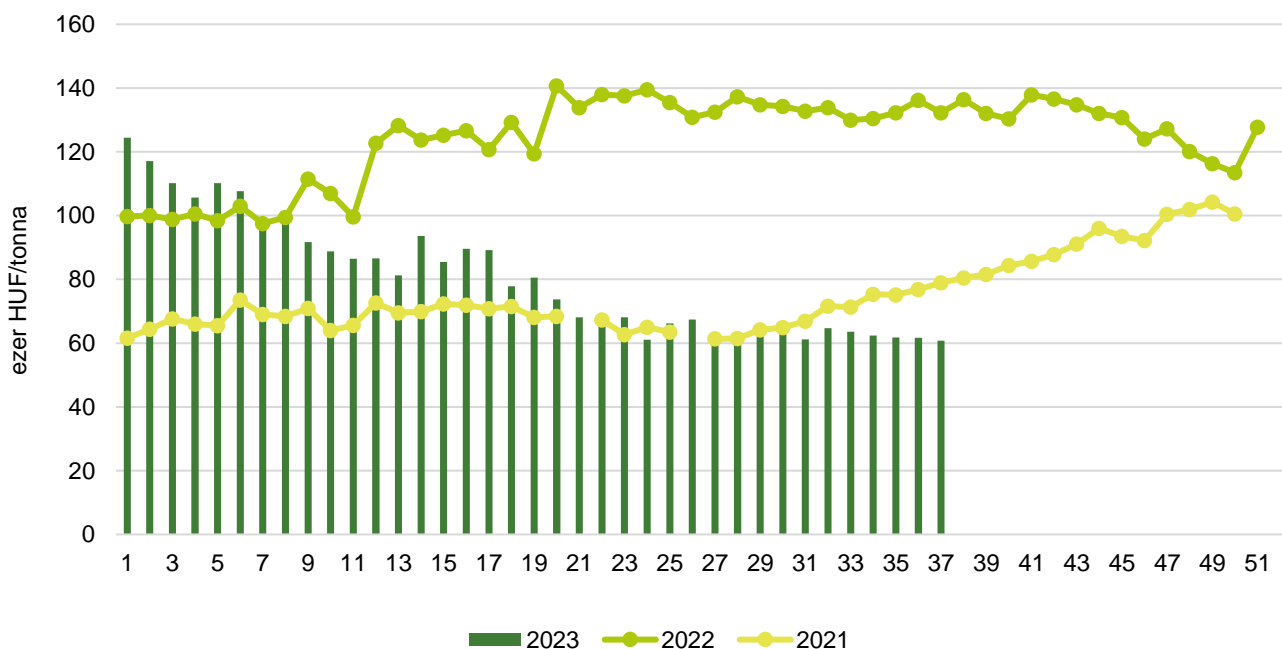
Gabonapiaci információk

5. ábra: **Az étkezési búza heti termelői ára Magyarországon (2021–2023)**



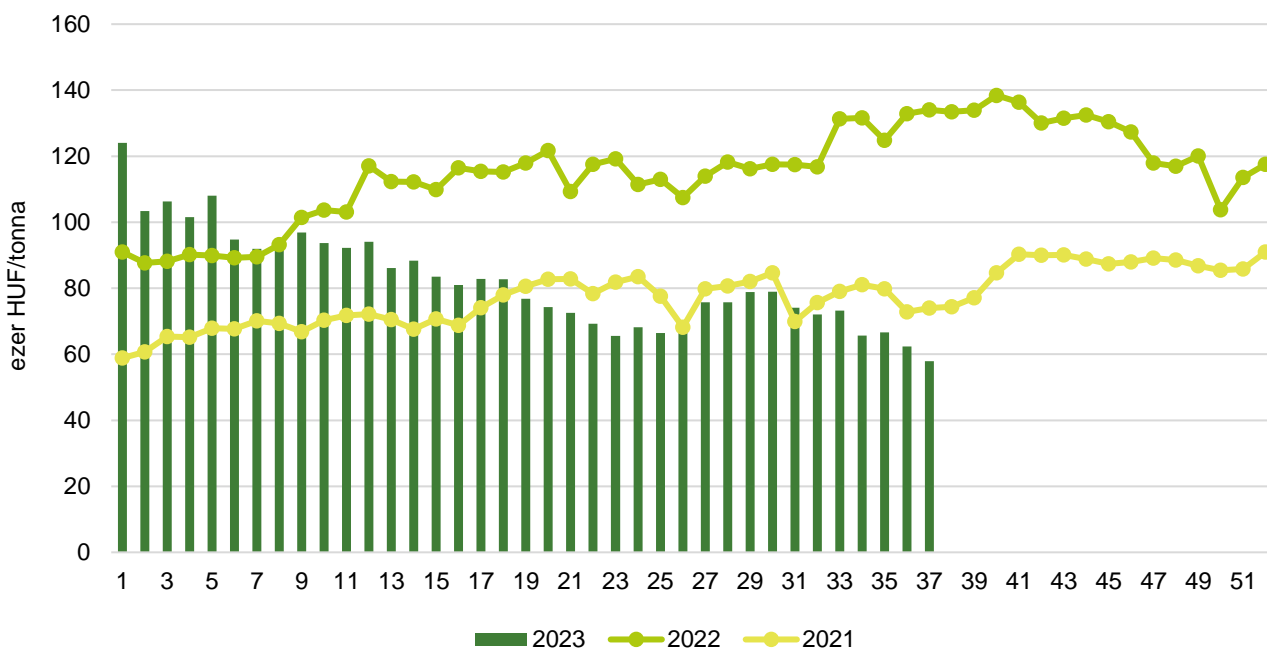
Forrás: AKI PÁIR

6. ábra: **A takarmánybúza heti termelői ára Magyarországon (2021–2023)**



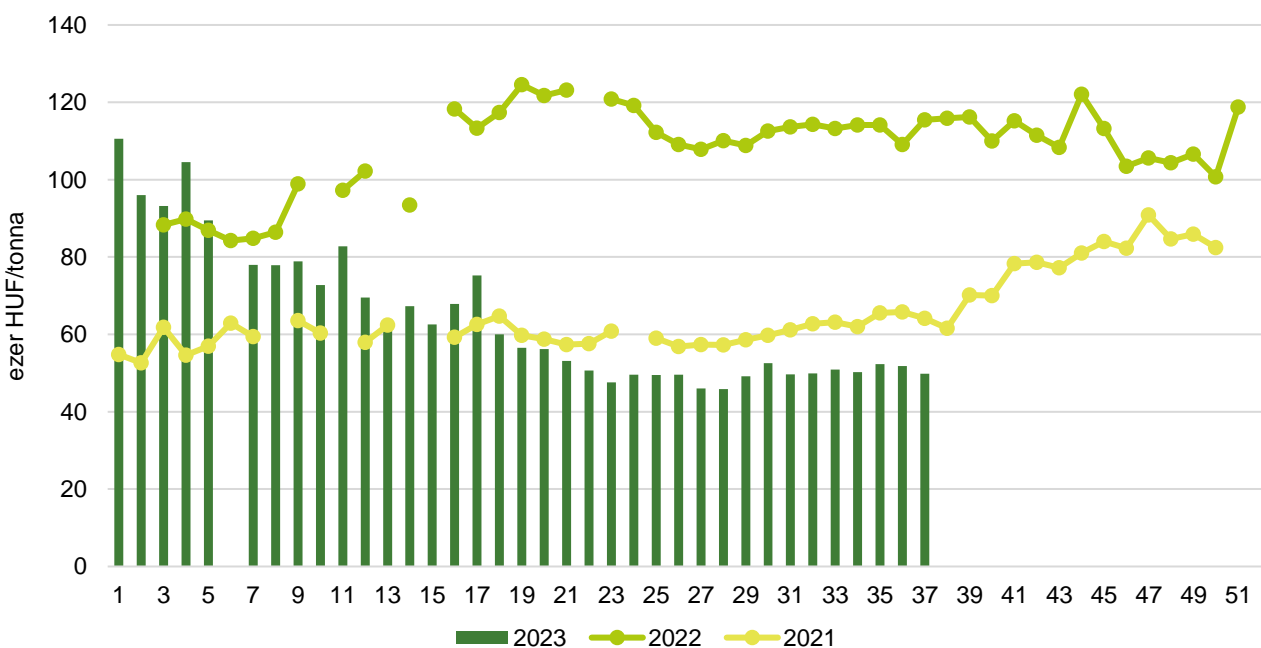
Forrás: AKI PÁIR

7. ábra: **A takarmánykukorica heti termelői ára Magyarországon (2021–2023)**



Forrás: AKI PÁIR

8. ábra: **A takarmányárpa heti termelői ára Magyarországon (2021–2023)**



Forrás: AKI PÁIR

4. táblázat: **A gabonafélék nemzetközi és európai kikötői ára**

		Mértékegység	2023.09.02.	2023.09.09.	2023.09.16.	2023.09.23.
BÚZA	USA, FOB HRW	USD/tonna	309	n. a.	326	308
	Franciaország, FOB Rouen (superior)	USD/tonna	244	n. a.	249	249
	Oroszország, 12,5% FOB	USD/tonna	245	n. a.	240	240
	Ukrajna, 11,5% FOB	USD/tonna	210	n. a.	210	190
	Románia, FOB Constanța	EUR/tonna	244	229	234	243
KUKORICA	USA, FOB NOLA	USD/tonna	230	n. a.	230	230
	Fekete-tenger, FOB	USD/tonna	n. a.	n. a.	n. a.	n. a.
	Románia, FOB Constanța	EUR/tonna	n. a.	n. a.	n. a.	280
	Hollandia, CIF Rotterdam	EUR/tonna	229	235	230	227
ÁRPA	Franciaország, FOB Rouen	USD/tonna	227	n. a.	235	235
	Fekete-tenger, FOB	USD/tonna	195	n. a.	185	185
	Románia, FOB Constanța	EUR/tonna	205	210	200	206

Megjegyzés: FOB – Free on Board (költségmentesen a hajó fedélzetére), CIF – Cost, Insurance and Freight (költség, biztosítás és fuvardíj – megnevezett rendeltetési kikötő); n. a. – nincs adat.

Forrás: Hammersmith, Európai Bizottság, IGC

5. táblázat: **A gabonafélék európai termelői ára**

EUR/tonna

		2023. 34. hét	2023. 35. hét	2023. 36. hét	2023. 37. hét
MALMI BÚZA	Bulgária, DEPPROD Dobrich	210	210	210	202
	Németország, DEPSILO Hamburg	n. a.	n. a.	n. a.	n. a.
	Franciaország, DELPORT Rouen	223	225	216	224
	Románia, DEPSILO Banat	202	178	174	178
TAKARMÁNY-BÚZA	Bulgária, DEPPROD Dobrich	207	207	207	n. a.
	Németország, DEPSILO Hamburg	n. a.	n. a.	n. a.	n. a.
	Románia, DEPSILO Oltenia	175	181	164	176
KUKORICA	Bulgária, DEPPROD Plevén	207	207	201	201
	Németország, DEPSILO Köln	246	247	245	245
	Franciaország, DELPORT Bordeaux	n. a.	n. a.	216	218
	Románia, DEPSILO Oltenia	172	173	164	163
TAKARMÁNY-ÁRPA	Bulgária, DEPPROD Burgas	179	179	179	179
	Németország, DEPSILO Hamburg	n. a.	n. a.	n. a.	n. a.
	Franciaország, DELPORT Rouen	198	211	211	206
	Románia, DEPSILO Muntenia	173	174	170	173

Megjegyzés: DEPPROD – a telephelyen vagy a termőhelyen tehergépkocsira vagy egyéb szállítóeszközre pakolva, DEPSILO – a tárolt termény silónál tehergépkocsira vagy egyéb szállítóeszközre pakolva, DELPORT – a kikötőbe szállítva; n. a. – nincs adat.

Forrás: Európai Bizottság

6. táblázat: **A gabonafélék termelői ára Magyarországon**

Megnevezés	Mértékegység	2022. 37. hét	2023. 36. hét	2023. 37. hét	2023. 37. hét/ 2022. 37. hét (százalék)	2023. 37. hét/ 2023. 36. hét (százalék)
Étkezési búza	tonna	25 855	33 309	34 698	134	104
	HUF/tonna	136 109	69 095	70 108	52	101
Takarmánybúza	tonna	7 028	21 862	21 074	300	96
	HUF/tonna	132 264	61 648	60 776	46	99
Takarmánykukorica	tonna	11 326	18 784	48 310	427	257
	HUF/tonna	134 008	62 359	57 887	43	93
Takarmányárpa	tonna	4 005	11 093	13 181	329	119
	HUF/tonna	115 482	51 815	49 831	43	96

Megjegyzés: A termelői ár az áfát és a szállítási költséget nem tartalmazza.

Forrás: AKI PÁIR

7. táblázat: **A gabonaalapú termékek feldolgozói értékesítési ára Magyarországon**

Megnevezés	Kiszereles	Mértékegység	2022. 37. hét	2023. 36. hét	2023. 37. hét	2023. 37. hét/ 2022. 37. hét (százalék)	2023. 37. hét/ 2023. 36. hét (százalék)
Finomliszt BL 55	ömlesztett	tonna	2 367	3 126	3 313	140	106
		HUF/kg	208	123	122	59	99
	zsákos	tonna	2 927	3 073	3 299	113	107
		HUF/kg	216	132	131	61	99
	zacskós	tonna	1 930	1 175	1 524	79	130
		HUF/kg	221	154	152	69	99
Rétesliszt BFF 55	ömlesztett	tonna
		HUF/kg
	zsákos	tonna	59	64	45	77	71
		HUF/kg	220	141	151	68	107
	zacskós	tonna	90	73	80	89	110
		HUF/kg	234	170	176	75	103
Rozsliszt RL 90	ömlesztett	tonna
		HUF/kg
	zsákos	tonna	57	43	48	85	111
		HUF/kg	218	173	167	77	97
Fehér kenyérliszt BL 80	ömlesztett	tonna	1 590	1 577	1 594	100	101
		HUF/kg	206	128	132	64	103
	zsákos	tonna	793	767	887	112	116
		HUF/kg	214	132	131	61	99
Tésztaipari liszt TL 50	ömlesztett	tonna	882	706	627	71	89
		HUF/kg	208	124	121	58	97
	zsákos	tonna	139	56	125	89	224
		HUF/kg	220	137	139	63	102
Étkezési búza AD	zacskós	tonna	114	88	112	98	126
		HUF/kg	237	173	172	73	99

... = Adatvédelmi korlátok miatt nem közölhető adat.

Forrás: AKI PÁIR

8. táblázat: **A búzaliszt kiskereskedelmi beszerzési ára Magyarországon**

Megnevezés	Kiszerezés	Mértékegység	2022. 37. hét	2023. 36. hét	2023. 37. hét	2023. 37. hét/ 2022. 37. hét (százalék)	2023. 37. hét/ 2023. 36. hét (százalék)
Finomliszt BL 55 gyártói márka	1 kg	tonna	–	164	1 131	–	690
		HUF/kg	–	167	152	–	91
Finomliszt BL 55 kereskedelmi márka	1 kg	tonna	–	361	654	–	181
		HUF/kg	–	136	132	–	97
Finomliszt BL 55 (összesen)	1 kg	tonna	1 690	525	1 785	106	340
		HUF/kg	210	146	145	69	99

Forrás: AKI PÁIR

9. táblázat: **A továbbfeldolgozásra szánt lisztek beszerzési ára Magyarországon**

Megnevezés	Kiszerezés	Mértékegység	2022. augusztus	2023. július	2023. augusztus	2023. augusztus/ 2022. augusztus (százalék)	2023. augusztus/ 2023. július (százalék)
Finomliszt BL 55	ömlesztett	tonna	10 528	9 285	9 468	90	102
		HUF/kg	176	146	141	80	97
	zsákos	tonna	289	417	432	149	104
		HUF/kg	212	141	138	65	98
Rétesliszt BFF 55	ömlesztett	tonna
		HUF/kg
	zsákos	tonna
		HUF/kg
Fehér kenyérliszt BL 80	ömlesztett	tonna	5 250	3 979	4 499	86	113
		HUF/kg	169	142	139	82	98
	zsákos	tonna	204	359	367	180	102
		HUF/kg	206	128	125	61	98
Tésztaipari liszt TL 50	ömlesztett	tonna
		HUF/kg
	zsákos	tonna	–	–	...
		HUF/kg	–	–	...
Rozsliszt RL 90	ömlesztett	tonna	70	66	103	147	155
		HUF/kg	182	153	148	81	97
	zsákos	tonna	184	120	96	52	80
		HUF/kg	187	171	169	91	99

... = Adatvédelmi korlátok miatt nem közölhető adat.

Forrás: AKI PÁIR

10. táblázat: **Az ipari keveréktakarmányok feldolgozóinak értékesítési ára Magyarországon**

Megnevezés	Mértékegység	2022. augusztus	2023. július	2023. augusztus	2023. augusztus/2022. augusztus (százalék)	2023. augusztus/2023. július (százalék)
Brojertáp	tonna	9 137	11 515	10 127	111	88
	HUF/tonna	158 806	158 509	152 976	96	97
Hízósertéstáp	tonna	9 177	9 221	8 987	98	97
	HUF/tonna	126 715	122 112	121 892	96	100

Forrás: AKI PÁIR

11. táblázat: **A gabonafélék külkereskedelme Magyarországon**

ezer tonna

		2022. január–június	2023. január–június	Változás (százalék)
Export	10019900 Búza, nem vető	1 166,9	1 071,4	91,82
	10039000 Árpa, nem vető	267,4	357,6	133,69
	10059000 Kukorica, nem vető	1 201,1	643,0	53,54
Import	10019900 Búza, nem vető	53,2	101,7	191,35
	10039000 Árpa, nem vető	5,6	4,0	70,82
	10059000 Kukorica, nem vető	333,7	759,6	227,62

Forrás: KSH

12. táblázat: **A világ búza- és kukoricamérlege**

	USDA		IGC		Tallage	
	2023/2023 ^{a)}	2023/2024 ^{b)}	2023/2023 ^{a)}	2023/2024 ^{b)}	2023/2023 ^{a)}	2023/2024 ^{b)}
BÚZA						
Termelés	791	787	805	783	765	747
Felhasználás	796	796	795	803	756	755
Export	215	210	208	196	196	177
Import	215	210	208	196	196	177
Zárókészlet	267	259	283	263	233	226
KUKORICA						
Termelés	1 156	1 214	1 162	1 222	1 110	1 173
Felhasználás	1 167	1 200	1 174	1 208	1 120	1 147
Export	181	194	180	172	180	180
Import	181	194	180	172	180	180
Zárókészlet	299	314	275	289	269	294

^{a)} Előzetes adat.^{b)} Előrejelzés.

Forrás: USDA, IGC, Tallage

Olajnövénypiaci jelentés

Szójabab

Az Európai Bizottság adatai szerint Argentínában (*FOB Up River*) a szójabab 519–545 dollár/tonnáért volt elérhető augusztus 2. és szeptember 20. között. Ezzel egy időben Braziliában a szójabab ára (*FOB Paranagua*) 509–543 dollár/tonna között alakult. Az amerikai szójabab exportára (*FOB Gulf*) augusztus eleje óta 522–560 dollár/tonna között ingadozott, szeptember 20-án 522 dollár/tonna volt. A termés ára Ukrajnában 425–515 dollár/tonna között alakult júliusban és augusztusban, szeptember 20-ig 355 dollár/tonnáig csökkent.

Az AKI PÁIR adatai szerint a szójabab termelői ára 154,8 ezer forint/tonna (–38 százalék) volt szeptember második hetében. A full-fat (extrudált) szóját (30–40 százalék nyersfehérje-, 17–23 százalék nyerszsír- és legfeljebb 12 százalék víztartalmú) 233,7 ezer forint/tonna (–4 százalék) áfa és szállítási költség nélküli áron értékesítették ugyanekkor. A chicagói árutőzsdén (*CME/CBOT*) a szójabab novemberi jegyzése 475–503 dollár/tonna tartományban alakult szeptember 8. és 22. között.

Repcemag

Az Európai Bizottság adatai szerint a canola kanadai exportára (*FOB*) 600–678 dollár/tonna között alakult július–augusztusban. Szeptemberben 582–616 dollár/tonnáért kereskedtek a terménnyel. Az ausztráliai canolára (*FOB*) 539–578 dollár/tonnáért kötöttek szerződéseket júliusban és augusztusban, szeptember 20-ig a termés ára 528 dollár/tonnáig ereszkedett. A franciaországi Moselle-ben augusztus 2. és szeptember 20. között 462–510 dollár/tonna tartományban alakult a repcemag ára (*FOB*). Az ukrajnai olajmag ára július óta 365–375 dollár/tonna között mozgott.

Az AKI PÁIR adatai szerint a repcemag áfa és szállítási költség nélküli termelői ára 155,2 ezer forint/tonna (–40 százalék) volt szeptember második hetében. A párizsi árutőzsdén (*Euronext/MATIF*) a repcemag novemberi tőzsdei elszámolóára 431–449 euró/tonna tartományban alakult szeptember 8. és 22. között.

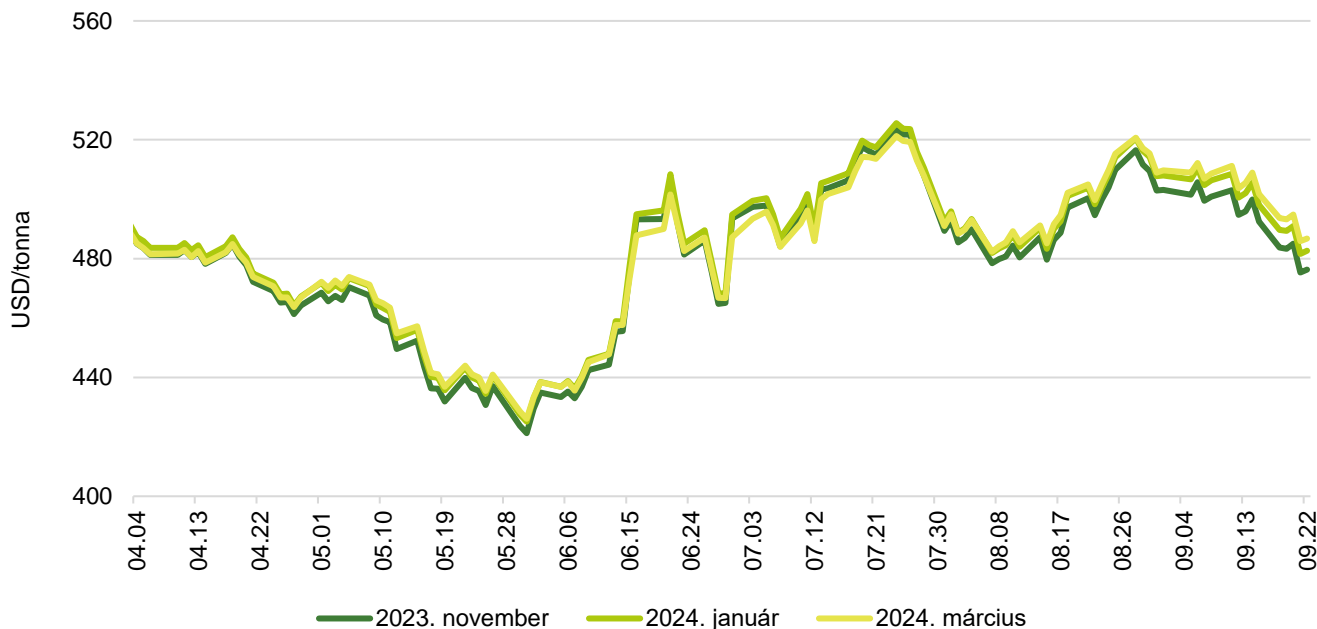
Napraforgómag

Az Európai Bizottság adatai alapján a napraforgómag ára (*FOB*) a franciaországi Bordeaux-ban július 5. és augusztus 30. között 486–536 dollár/tonna tartományban hullámzott, majd szeptember 20-ig 445 dollár/tonnáig ereszkedett. Ukrajnában az olajmag ára (*FOB*) júliusban és augusztusban 343–378 dollár/tonna tartományban mozgott, szeptember 20-ig 305 dollár/tonnáig csökkent.

Az AKI PÁIR adatai szerint a magas olajsavtartalmú napraforgómagot (*HO*) 133,1 ezer (–54 százalék), a nagy olajtartalmú napraforgómagot (*LO*) 128 ezer forint/tonnáért (–47 százalék) vásárolták a feldolgozók és a kereskedők szeptember második hetében. Az ipari napraforgómag (magas olajsavas napraforgómaggal együtt) áfa és szállítási költség nélküli termelői ára átlagosan 129,5 ezer forint/tonna (–52 százalék) volt.

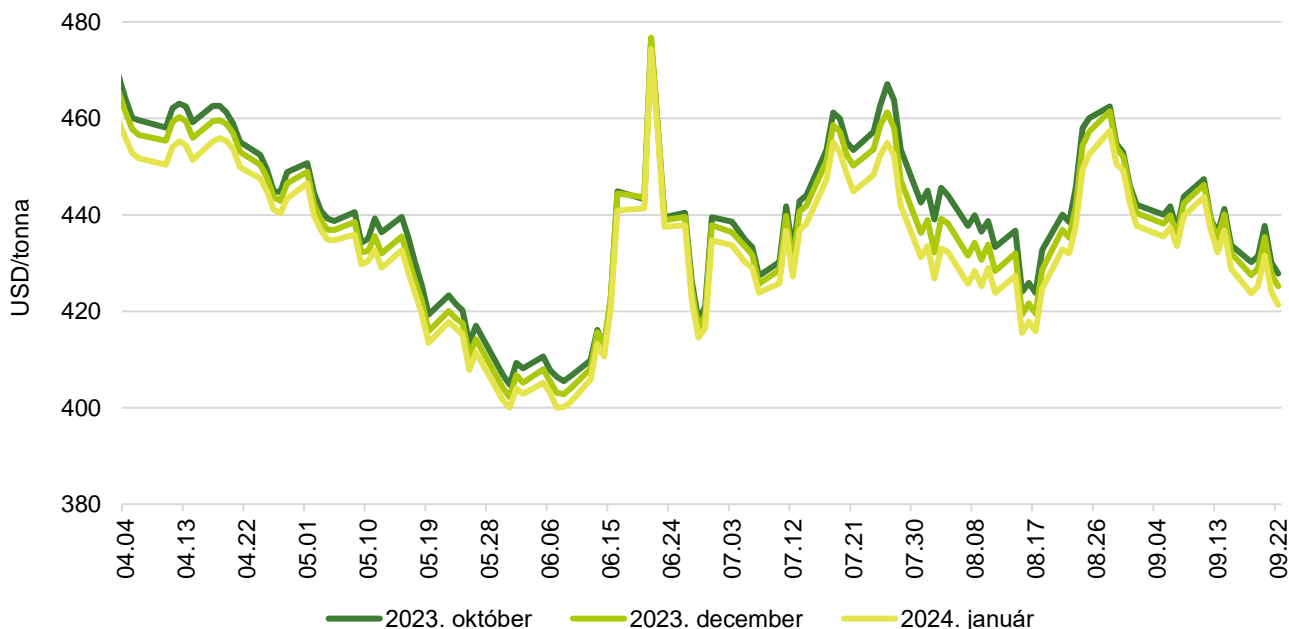
Az olajmagok és származékaik jegyzése

9. ábra: A szójabab különböző határidőre szóló jegyzése a chicagói árutőzsdén (2023)



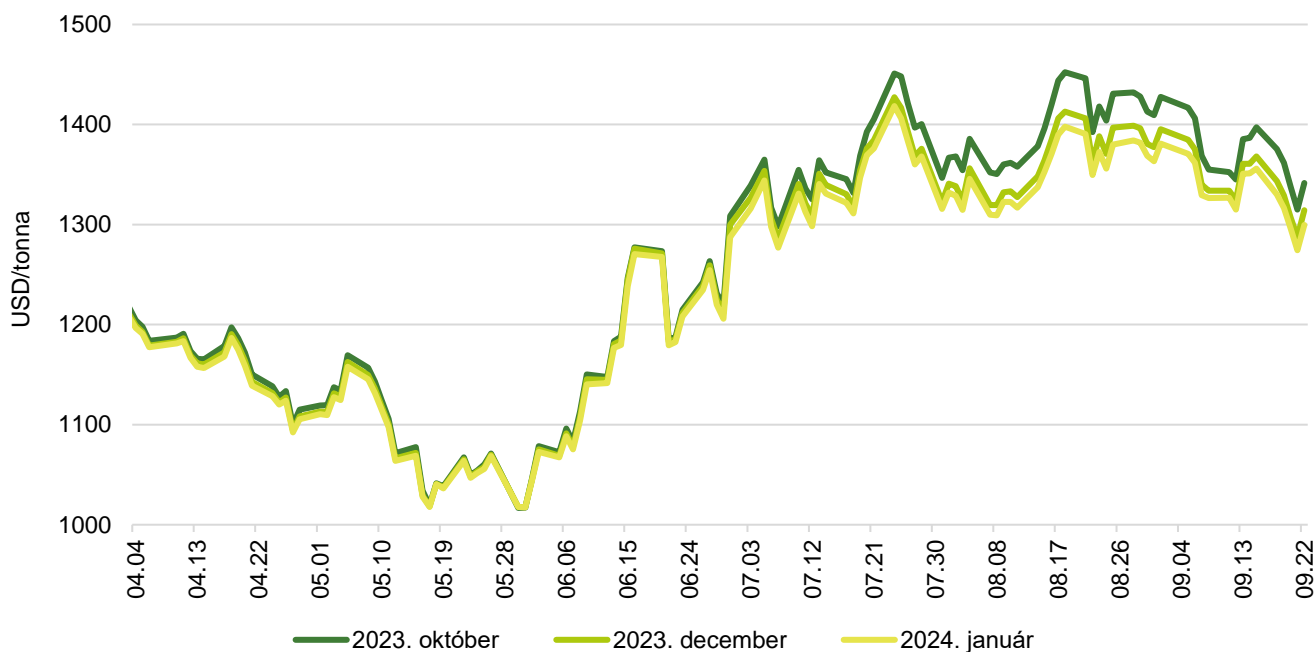
Forrás: CME Group

10. ábra: A szójadara különböző határidőre szóló jegyzése a chicagói árutőzsdén (2023)



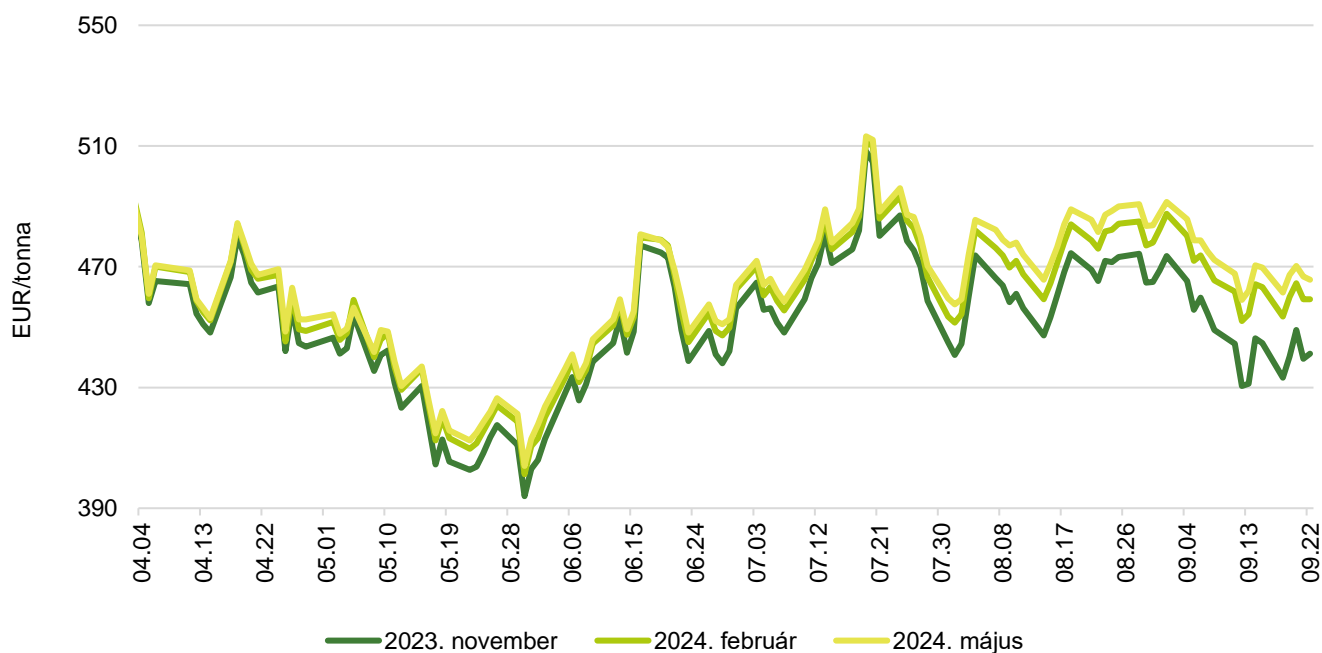
Forrás: CME Group

11. ábra: **A szójaolaj különböző határidőre szóló jegyzése a chicagói árutőzsdén (2023)**



Forrás: CME Group

12. ábra: **A repcemag különböző határidőre szóló jegyzése a párizsi árutőzsdén (2023)**



Forrás: Euronext

13. táblázat: **Az olajmagok és származékaik jegyzése a párizsi és a chicagói árutőzsdén (2023. szeptember 22.)**

	Euronext/MATIF, Párizs		
	Szállítási határidő	EUR/tonna	HUF/tonna
Repcemag	2023. november	441	170 636
	2024. február	459	177 597
	2024. május	466	180 110
	2024. augusztus	463	178 853
	2024. november	467	180 594
	2025. február	466	180 304
	CME/CBOT, Chicago		
	Szállítási határidő	USD/tonna	HUF/tonna
Szójabab	2023. november	476	172 987
	2024. január	483	175 282
	2024. március	487	176 777
	2024. május	489	177 765
	2024. július	490	177 925
	2024. augusztus	483	175 549
Szójadara	2023. október	428	155 380
	2023. december	425	154 419
	2024. január	421	153 019
	2024. március	415	150 617
	2024. május	410	149 056
	2024. július	410	149 016

Forrás: Euronext, CME Group

14. táblázat: **A növényolajok és származékaik jegyzése Olaszországban és Ausztriában (2023. szeptember 19.)**

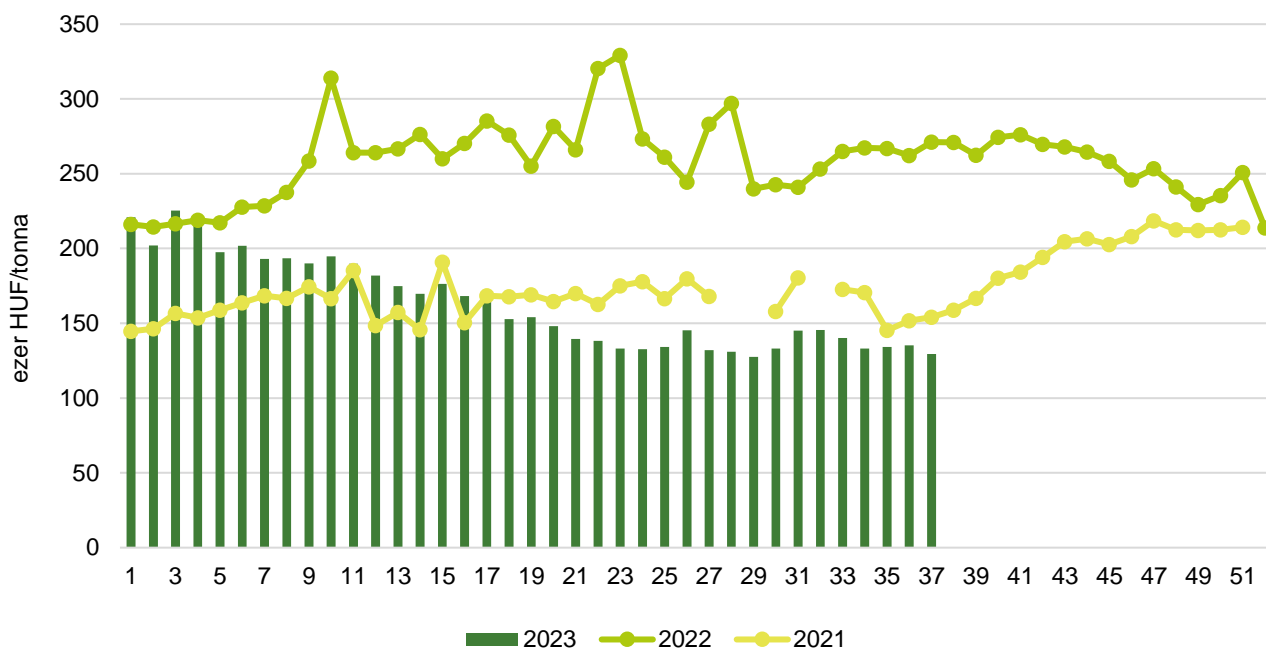
Termék	Ország	EUR/tonna	HUF/tonna
Napraforgóolaj (nyers)	Olaszország	805	309 015
Napraforgóolaj (finomított)		1 015	389 628
Szójaolaj (nyers)		955	366 596
Szójaolaj (finomított)		1 105	424 176
Napraforgódara	Ausztria	n. a.	n. a.
Repcedara		n. a.	n. a.

n. a. – nincs adat.

Forrás: Associazione Granaria di Milano, BLPW

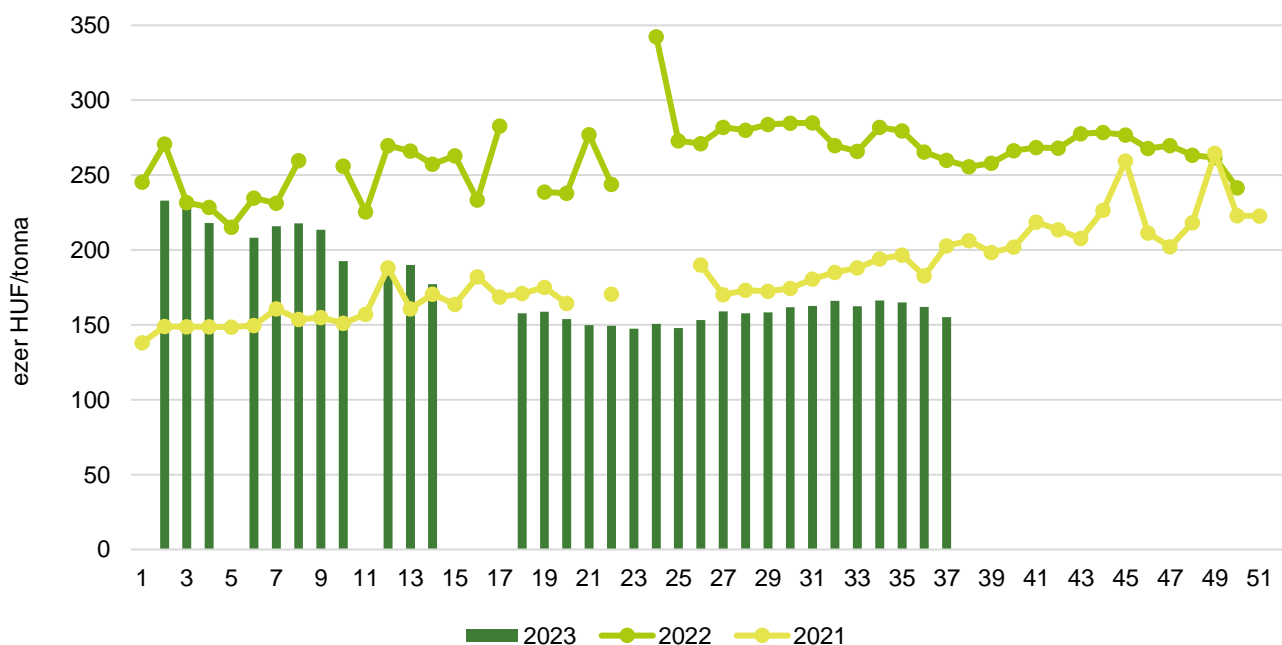
Olajmagpiaci információk

13. ábra: **A napraforgómag heti termelői ára Magyarországon (2021–2023)**



Forrás: AKI PÁIR

14. ábra: **A repcemag heti termelői ára Magyarországon (2021–2023)**



Forrás: AKI PÁIR

15. táblázat: **Az olajmagok és származékaik nemzetközi és európai kikötői ára**

USD/tonna

			2023.09.02.	2023.09.09.	2023.09.16.	2023.09.23.
SZÓJA	BAB	USA FOB NOLA	550	n. a.	535	515
		Brazília FOB	540	n. a.	540	530
		EU CIF USA-ból	n. a.	573	566	551
		EU CIF Brazíliából	n. a.	602	576	551
		Fekete-tenger FOB	n. a.	n. a.	n. a.	n. a.
		Argentína, Up River FOB	541	537	545	522
	DARA	EU CIF Rotterdam	n. a.	515	518	513
OLAJ	EU FOB Hollandia	n. a.	1 119	1 132	1 085	
REPCE	MAG	Franciaország FOB Moselle	505	490	462	478
		EU CIF Hamburg	n. a.	480	462	462
		Ausztrália FOB	554	546	527	528
		Kanada FOB	629	616	592	582
		Ukrajna FOB	375	375	365	365
	DARA	EU FOB Hamburg	n. a.	304	302	302
OLAJ	EU FOB Hollandia	n. a.	1 028	1 003	1 005	
NAPRAFORGÓ	MAG	EU CIF Amszterdam	n. a.	n. a.	445	450
		EU FOB Bordeaux	486	477	462	445
		Ukrajna FOB	343	333	328	305
	DARA	Ukrajna DAF	n. a.	255	250	250
		Ukrajna FOB	n. a.	n. a.	n. a.	n. a.
	OLAJ	EU FOB Rotterdam	n. a.	930	860	885
	Fekete-tenger FOB	n. a.	820	750	720	
NYERS PÁLMAOLAJ	EU CIF Rotterdam	n. a.	940	925	905	

Megjegyzés: FOB – Free on Board (költségmentesen a hajó fedélzetére – megjelölt elhajózási kikötő), DAF – Delivered at Frontier (határra szállítva); CIF – Cost, Insurance and Freight (költség, biztosítás és fuvardíj – megnevezett rendeltetési kikötő); n. a. – nincs adat.
 Forrás: APK-Infom, Hammersmith, Oil World, Európai Bizottság, IGC

16. táblázat: **Az ipari napraforgómag és a repcemag heti termelői ára Magyarországon**

Megnevezés	Mértékegység	2022. 37. hét	2023. 36. hét	2023. 37. hét	2023. 37. hét/ 2022. 37. hét (százalék)	2023. 37. hét/ 2023. 36. hét (százalék)
Ipari napraforgómag (magas olajsavtartalmú, HO)	tonna	25 563	16 887	24 980	98	148
	HUF/tonna	289 886	139 834	133 139	46	95
Ipari napraforgómag (nagy olajtartalmú, LO)	tonna	15 981	38 280	60 815	381	159
	HUF/tonna	241 225	133 219	127 978	53	96
Ipari napraforgómag (Összesen)	tonna	41 544	55 168	85 795	207	156
	HUF/tonna	271 167	135 244	129 480	48	96
Repcemag	tonna	8 501	13 802	4 329	51	31
	HUF/tonna	259 830	162 039	155 188	60	96

Megjegyzés: A termelői ár az áfát és a szállítási költséget nem tartalmazza.

Forrás: AKI PÁIR

17. táblázat: **A növényolajok és származékaik feldolgozói értékesítési ára Magyarországon**

Megnevezés	Mértékegység	2022. 37. hét	2023. 36. hét	2023. 37. hét	2023. 37. hét/ 2022. 37. hét (százalék)	2023. 37. hét/ 2023. 36. hét (százalék)
Nyers napraforgóolaj	tonna	...	930	714	...	77
	HUF/tonna	...	326 158	347 157	...	106
Napraforgódara	tonna	7 037	4 260	5 982	85	140
	HUF/tonna	124 449	100 968	99 688	80	99
Nyers repceolaj	tonna	–	–	–
	HUF/tonna	–	–	–
Repcedara	tonna	...	1 684	1 595	...	95
	HUF/tonna	...	112 850	113 226	...	100

... = Adatvédelmi korlátok miatt nem közölhető adat.

Forrás: AKI PÁIR

18. táblázat: **A szójabab termelői, a full-fat (extrudált) szója, a szójadara és a szójaolaj feldolgozói értékesítési ára Magyarországon**

Megnevezés	Mértékegység	2022. 37. hét	2023. 36. hét	2023. 37. hét	2023. 37. hét/ 2022. 37. hét (százalék)	2023. 37. hét/ 2023. 36. hét (százalék)
Szójabab	tonna	999	...	4 091	409	...
	HUF/tonna	248 620	...	154 837	62	...
Full-fat (extrudált) szója	tonna	134	154	173	129	113
	HUF/tonna	243 656	231 530	233 732	96	101
Szójadara	tonna	...	–	–
	HUF/tonna	...	–	–
Szójaolaj	tonna	...	–	–	–	–
	HUF/tonna	...	–	–	–	–

... = Adatvédelmi korlátok miatt nem közölhető adat.

Megjegyzés: Full-fat (extrudált) szója: 30–40% nyersfehérje, 17–23% nyerszsír, max. 12% víz. Szójadara: Low-Pro, Mid-Pro, High-Pro összesítve. Az ár az áfát és a szállítási költséget nem tartalmazza.

Forrás: AKI PÁIR

19. táblázat: **A napraforgó-étolaj kiskereskedelmi beszerzési ára Magyarországon**

Megnevezés	Kiszerezés	Mértékegység	2022. 37. hét	2023. 36. hét	2023. 37. hét	2023. 37. hét/ 2022. 37. hét (százalék)	2023. 37. hét/ 2023. 36. hét (százalék)
Napraforgó-étolaj gyártói márka	1liter	1000 liter	–	53	152	–	288
		HUF/liter	–	550	590	–	107
Napraforgó-étolaj kereskedelmi márka	1liter	1000 liter	–	119	513	–	432
		HUF/liter	–	454	418	–	92
Napraforgó-étolaj (összesen)	1liter	1000 liter	1 135	171	665	59	388
		HUF/liter	715	483	457	64	95

Forrás: AKI PÁIR

20. táblázat: **Az olajmagok és származékaik külkereskedelme Magyarországon**

ezer tonna

		2022. január–június	2023. január–június	Változás (százalék)
Export	1205 Repcemag	297,2	186,5	62,74
	1206 Napraforgómag	172,8	103,2	59,73
	2304 Szójadara	62,0	80,0	129,11
Import	1205 Repcemag	15,1	52,4	345,79
	1206 Napraforgómag	193,7	214,2	110,58
	2304 Szójadara	261,2	250,0	95,69

Forrás: KSH

21. táblázat: **A világ olajmagmérlege**

millió tonna

	USDA		Oil World		Tallage	
	2022/2023 ^{a)}	2023/2024 ^{b)}	2022/2023 ^{a)}	2023/2024 ^{b)}	2022/2023 ^{a)}	2023/2024 ^{b)}
SZÓJABAB						
Termelés	370	401	370	394	366	395
Felhasználás	312	328	367	379	361	371
Export	170	168	171	170	172	164
Import	167	166	167	168	172	164
Zárókészlet	103	119	91	106	92	116
REPCEMAG						
Termelés	89	85	79	75	88	82
Felhasználás	85	86	74	77	84	83
Export	20	17	19	18	19	17
Import	19	16	19	18	19	17
Zárókészlet	8	6	15	13	9	8
NAPRAFORGÓMAG						
Termelés	52	56	55	57	54	56
Felhasználás	55	56	57	57	57	56
Export	4	4	4	3	4	3
Import	4	4	4	3	4	3
Zárókészlet	5	4	5	4	6	6

^{a)} Előzetes adat.^{b)} Előrejelzés.

n. a. – nincs adat.

Forrás: USDA, Oil World, Tallage

