

# AGRÁRPIACI JELENTÉSEK

## TEJ ÉS TEJTERMÉKEK

XXVI. évfolyam • 9. szám • 2023

**TEJ ÉS TEJTERMÉKEK**  
**XXVI. évfolyam • 9. szám • 2023**  
2023. szeptember 20.

Megjelenik havonta

**Felelős szerkesztő**  
Dr. Stummer Ildikó

**Szerző**  
Mándi-Nagy Dániel  
mandi-nagy.daniel@aki.gov.hu



1093 Budapest, Zsil utca 3–5.  
Telefon: +36 1 217 1011  
www.aki.gov.hu  
aki@aki.gov.hu

A kiadvány az Agrárközgazdasági Intézet  
által üzemeltetett Piaci Árinformációs Rendszer  
adatai alapján készül.



Friss adatokért kérjük látogasson el a  
[PÁIR lekérdezhető adatok](#) felületre.

ISSN 1418 2130

A kiadványokkal kapcsolatban részletes  
felvilágosítást ad:  
Publikációs Csoport – publikacio@aki.gov.hu

## Tartalomjegyzék

Összefoglaló _____	3
Summary _____	3
Tejpiaci jelentés _____	4
Ábrák, táblázatok _____	5
Nyerstej _____	5
Tejtermékek _____	14
Tejfelvásárlás _____	26
Határidős jegyzések _____	31
Nemzetközi előrevetítések _____	33



# Összefoglaló

Az AKI PÁIR adatai szerint Magyarországon a nyerstej országos termelői átlagára 151,47 forint/kilogramm volt 2023 augusztusában. A fehérjetartalom stagnálása, a zsírtartalom 0,05 százalékpontos javulása, valamint az alapár 1 százalékos csökkenése mellett a nyerstej átlagára 1 százalékkal mérséklődött 2023 augusztusában a 2023. júliusához képest, és 17 százalékkal elmaradt az előző év azonos hónapjának átlagárától.

A nyerstej kiviteli ára 156,53 forint/kilogramm volt 2023 augusztusában, az előző havihoz képest 6 százalékkal emelkedett, míg az előző év azonos hónapjához viszonyítva 26 százalékkal csökkent. A kiviteli ár 3 százalékkal haladta meg a termelői átlagárát. Az AKI PÁIR adatai szerint a nyerstej kiszállítása 25 százalékkal nőtt 2023 augusztusában az előző év azonos hónapjához viszonyítva.

## Summary

According to the data of AKI PÁIR, the national average producer price of raw milk in Hungary was HUF 151.47 per kilogram in August 2023. The protein content has not changed, while the fat content increased by 0.05 percentage, the base, and average price decreased by 1 per cent in August 2023 compared to July 2023, and the average price was 17 per cent lower than in the same month of the previous year.

The export price of raw milk was HUF 156,53 per kilogram in August 2023, it increased in one month by 6 per cent, but decreased compared to the same month of the previous year by 26 per cent. The export price was 3 per cent higher than the average producer price. According to the data of AKI PÁIR, the raw milk export was 25 per cent higher in August 2023 compared to August 2022.

## Tejpiaci jelentés

A nyerstej termelői ára nemzeti valutában kifejezve 2023 júliusában az Európai Unióban 14 százalékkal, Új-Zélandon 27 százalékkal, az USA-ban 32 százalékkal csökkent az egy évvel korábbihoz képest. A világpiacon az ömlesztett vaj értékesítési ára (FOB Óceánia) 2023 37. hetében 14 százalékkal, a cheddar sajté 20 százalékkal, a teljes tejpore 25 százalékkal, a sovány tejpore 29 százalékkal csökkent 2022 azonos időszakához mérten.

A nyerstej azonnali (spot) piaci ára Olaszországban a 27–34. hét között 2,5 euróval mérséklődött, majd a 38. hétig 3,25 euróval 54,25 euró/100 kilogrammra nőtt. Hollandiában a 4,4 százalékos zsírtartalmú nyerstej spot piaci ára áfa nélkül, szállítási költséggel a 18–36. hét között 22 euróval emelkedett, majd egy hét alatt 2,5 euróval 45,5 euró/100 kilogrammra csökkent. Olaszországban, Verona városában a nyerstej spot piaci ára 2023. szeptember 18-án áfa nélkül, szállítási költséggel 54,25 euró/100 kilogramm, a biotéjé 61 euró/100 kg, a Németországból és az Ausztriából származó 3,6 százalékos zsírtartalmú nyerstejé 50,5 euró/100 kilogramm, a fölözötté 29,5 euró/100 kilogramm, a tejszíné 243 euró/100 kilogramm, az Európai Unióból származó tejszíné 235 euró/100 kilogramm volt. A németországi Élelmiszer-gazdasági Kutató Központ (ife) havi rendszerességgel közzéteszi a nyerstej alapanyagértékét 4,0 százalékos zsír- és 3,4 százalékos fehérje-beltartalomra vonatkozóan. Az alapanyagérték tükrözi a nyerstej összetevőinek (zsír, fehérje) árát, amelyet a kempteni árutőzsde vaj- és soványtejpore-jegyzései alapján határoznak meg. A zsírtartalom 37 százalékkal, a fehérjeérték 45 százalékkal csökkent, így a szállítási költség nélküli alapanyagérték 42 százalékkal volt alacsonyabb 2023 augusztusában az előző év azonos hónapjához képest. Franciaországban 2023 35. hetében a tejfelvásárlás egy hét alatt 0,8 százalékkal nőtt, míg az előző év azonos hetéhez viszonyítva 3,9 százalékkal csökkent. A németországi központi tejpiaci szolgálat gyorsjelentése szerint Németországban a nyerstej felvásárlása az előző héthez képest 0,5 százalékkal, az előző év azonos hetéhez viszonyítva 1 százalékkal nőtt ugyanekkor. Németországban az ömlesztett vaj értékesítési ára 2023 37. hetében az előző év azonos hetéhez viszonyítva 36 százalékkal, a sovány tejpore 42 százalékkal csökkent. A kempteni árutőzsdén a 25 kilogrammos kiszerezésű ömlesztett vaj értékesítési ára 450 euró/100 kilogramm, a 25 kilogrammos kiszerezésű zsákos, élelmezési célú (intervenciós minőségű) sovány tejpore 223,5 euró/100 kilogramm volt 2023 37. hetében. Az ömlesztett vaj ára 103 százalékkal, a sovány tejpore 28 százalékkal volt magasabb az intervenciós árszintnél a vizsgált héten.

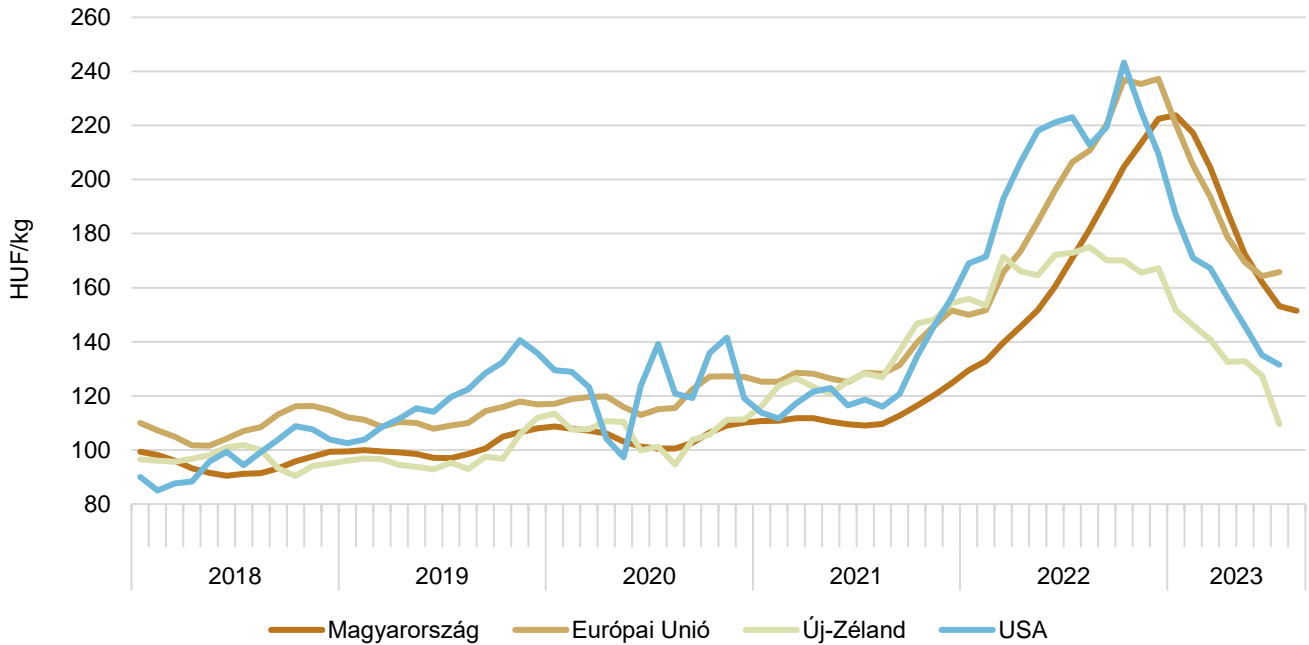
Az AKI PÁIR adatai szerint Magyarországon a nyerstej országos termelői átlagára 151,47 forint/kilogramm volt 2023 augusztusában. A fehérjetartalom stagnálása és a zsírtartalom 0,05 százalékpontos javulása, valamint az alapár 1 százalékos csökkenése mellett a nyerstej átlagára 1 százalékkal mérséklődött 2023 augusztusában a 2023. júliuséhoz képest, és 17 százalékkal elmaradt az előző év azonos hónapjának átlagárától. A nyerstej felvásárlása 2023 augusztusában az előző havi mennyiséghez képest 3 százalékkal, a 2022. augusztusինál 4 százalékkal volt kevesebb. A nyerstej kiviteli ára 156,53 forint/kilogramm volt 2023 augusztusában, az előző havihoz képest 6 százalékkal nőtt, míg az előző év azonos hónapjához viszonyítva 26 százalékkal csökkent. A kiviteli ár 3 százalékkal volt magasabb a termelői átlagárnál. Az AKI PÁIR adatai szerint a nyerstej kiszállítása 25 százalékkal nőtt 2023 augusztusában az előző év azonos hónapjához viszonyítva.

Az AKI PÁIR adatai szerint a gyümölcsös joghurt feldolgozó értékesítési ára (+2 százalékos), a 2,8 százalékos zsírtartalmú dobozos tartós tej és az adagolt vaj (egyenként +1 százalékos) nőtt, a trappista sajt stagnált, míg a 2,8 százalékos zsírtartalmú dobozos friss tej és a tejföl (egyenként –1 százalékos), az 1,5 százalékos zsírtartalmú dobozos tartós tej (–4 százalékos) ára csökkent. A KSH adatai szerint a 2,8 százalékos zsírtartalmú dobozos UHT- (tartós) tej fogyasztói ára (+8 százalékos) nőtt, a gyümölcsös joghurt nem változott, a pasztörözött 1,5 és 2,8 százalékos zsírtartalmú ESL- (hosszan friss) tej (egyenként –1 százalékos), a 12 és a 20 százalékos zsírtartalmú tejföl (egyenként –2 százalékos), a trappista tömbsajt (–4 százalékos), az adagolt vaj (–6 százalékos) fogyasztói ára csökkent ugyanebben az összehasonlításban.

# Ábrák, táblázatok

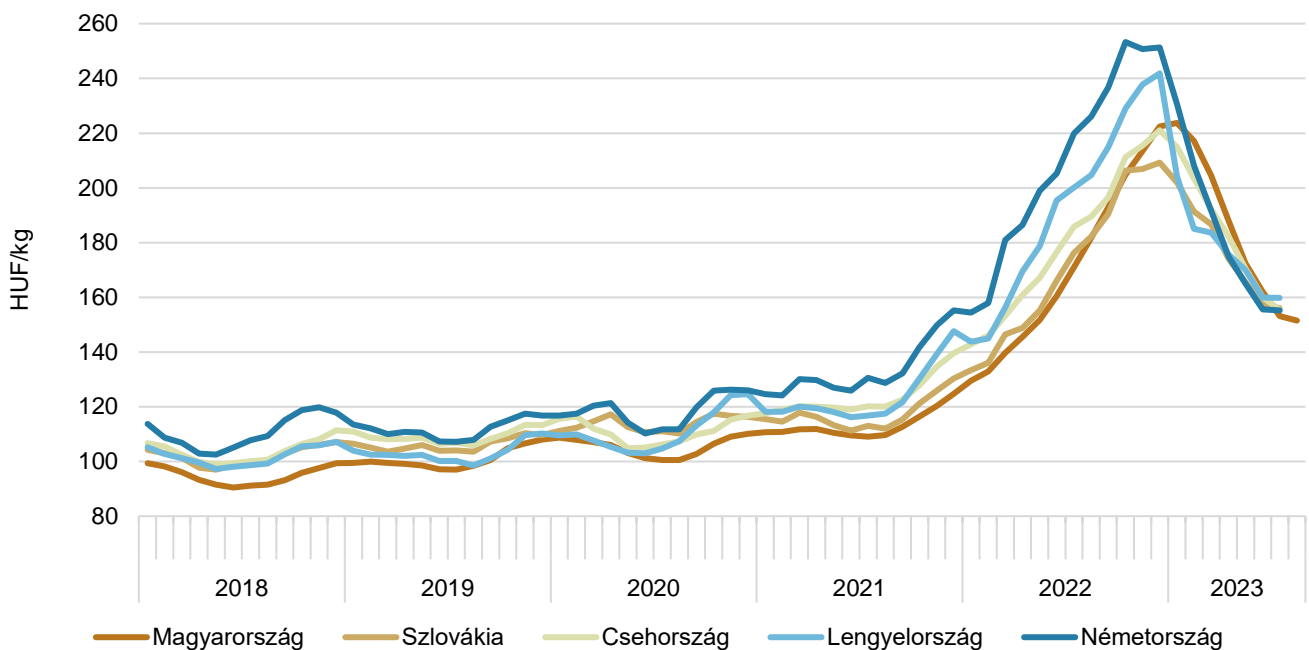
## Nyerstej

1. ábra: A nyerstej havi termelői árának alakulása a világon (2018–2023)



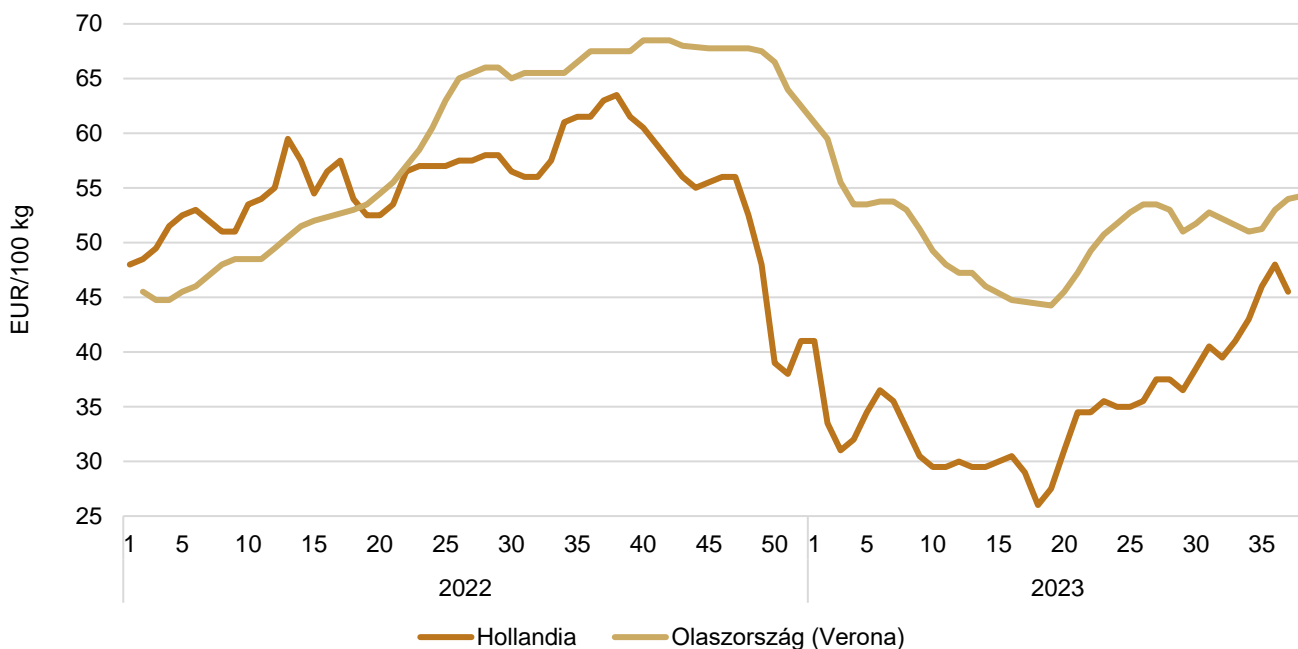
Megjegyzés: Az Európai Unió átlagára 2020. februártól nem tartalmazza az Egyesült Királyságot.  
 Forrás: AKI PÁIR, Európai Bizottság, LTO-CLAL, USDA

2. ábra: A nyerstej havi termelői ára néhány európai országban (2018–2023)



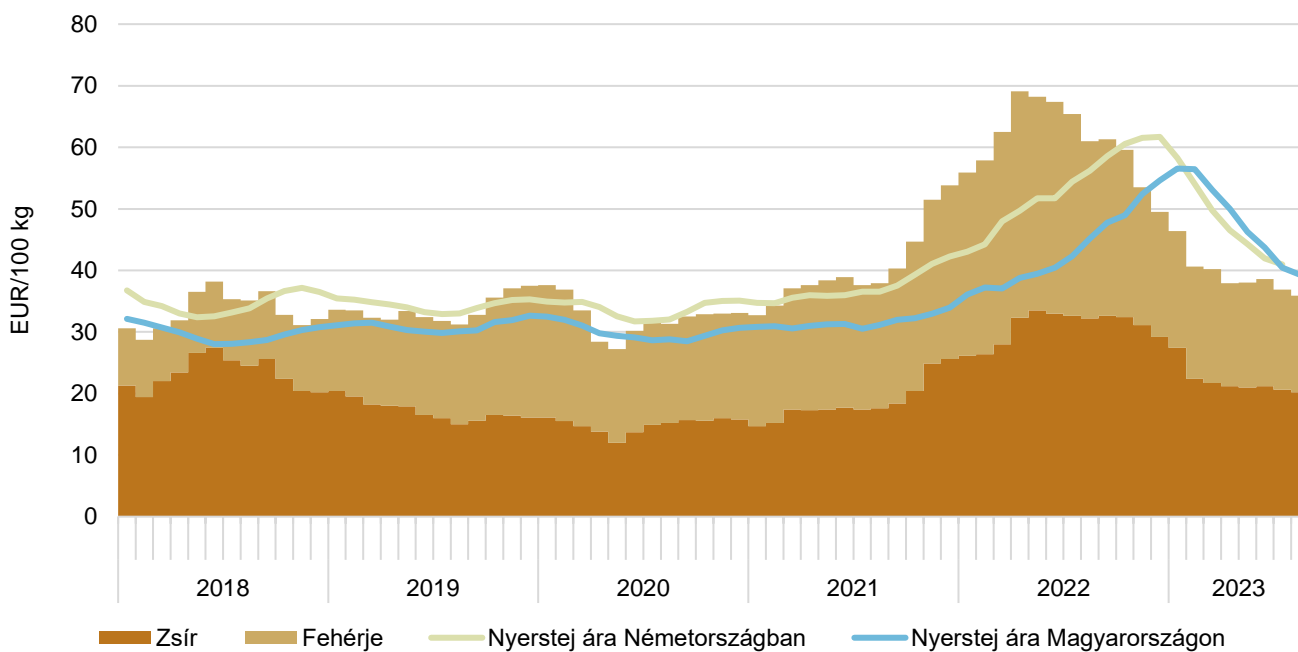
Forrás: AKI PÁIR, Európai Bizottság

3. ábra: **A nyerstej heti azonnali (spot) piaci ára Olaszországban és Hollandiában (2022–2023)**



Forrás: CCIAA di Verona-CLAL, DCA-Markt-NieuweOoogst

4. ábra: **A nyerstej havi alapanyagértéke és ára Németországban, a nyerstej ára Magyarországon (2018–2023)**



Forrás: ife, BLE-BMELV, Európai Bizottság, AKI PÁIR

1. táblázat: **A nyerstej termelői ára<sup>a)</sup> Magyarországon**

Megnevezés	Mértékegység	2022. VIII.	2023. VII.	2023. VIII.	2023. VIII./ 2022. VIII. (százalék)	2023. VIII./ 2023. VII. (százalék)
Alapár	HUF/kg	176,10	148,76	146,79	83,36	98,68
Felvásárlás	tonna	101 639	100 486	97 099	95,53	96,63
Átlagár	HUF/kg	181,71	153,17	151,47	83,36	98,89
Fehérje	százalék	3,26	3,26	3,26	99,98	99,95
Zsír	százalék	3,61	3,66	3,71	102,77	101,40

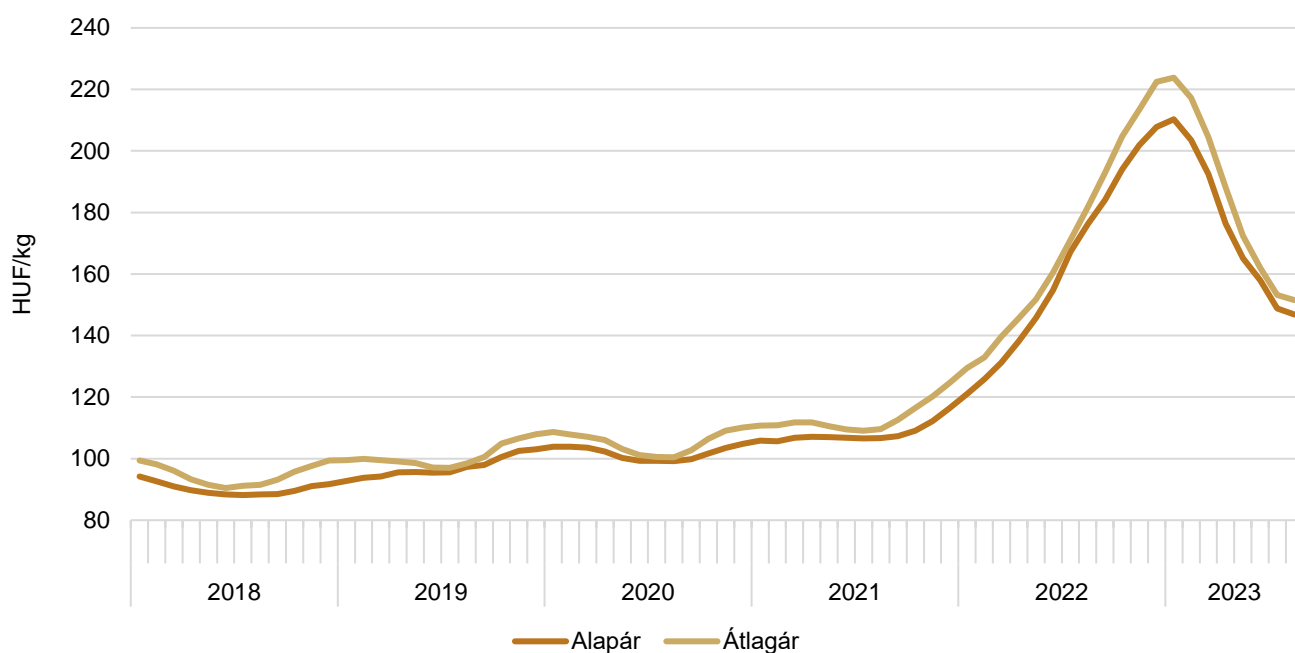
<sup>a)</sup> A nyerstej ára valós beltartalmi értékekre és az összes minőségi kategóriára vonatkozik.  
Forrás: AKI PÁIR

2. táblázat: **A nyerstej kiviteli ára<sup>a)</sup> Magyarországon**

Megnevezés	Mértékegység	2022. VII.	2023. VI.	2023. VII.	2023. VII./ 2022. VII. (százalék)	2023. VII./ 2023. VI. (százalék)
Mennyiség	tonna	8 630	9 237	10 983	127,26	118,91
Átlagár	HUF/kg	198,29	130,99	147,70	74,49	112,76
Fehérje	százalék	3,29	3,29	3,29	100,00	100,00
Zsír	százalék	3,69	3,75	3,70	100,27	98,67

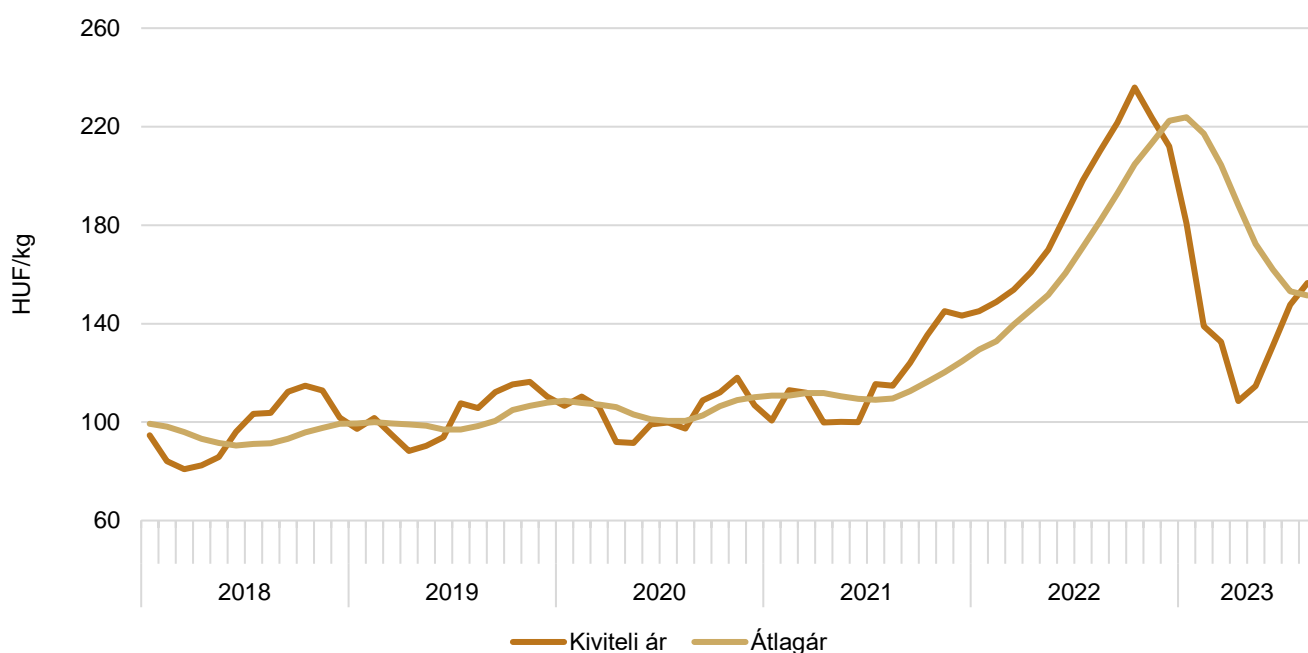
<sup>a)</sup> A nyerstej ára valós beltartalmi értékekre és teljes tejre vonatkozik.  
Forrás: AKI PÁIR

5. ábra: **A nyerstej országos havi termelői alap- és átlagára<sup>a)</sup> Magyarországon (2018–2023)**



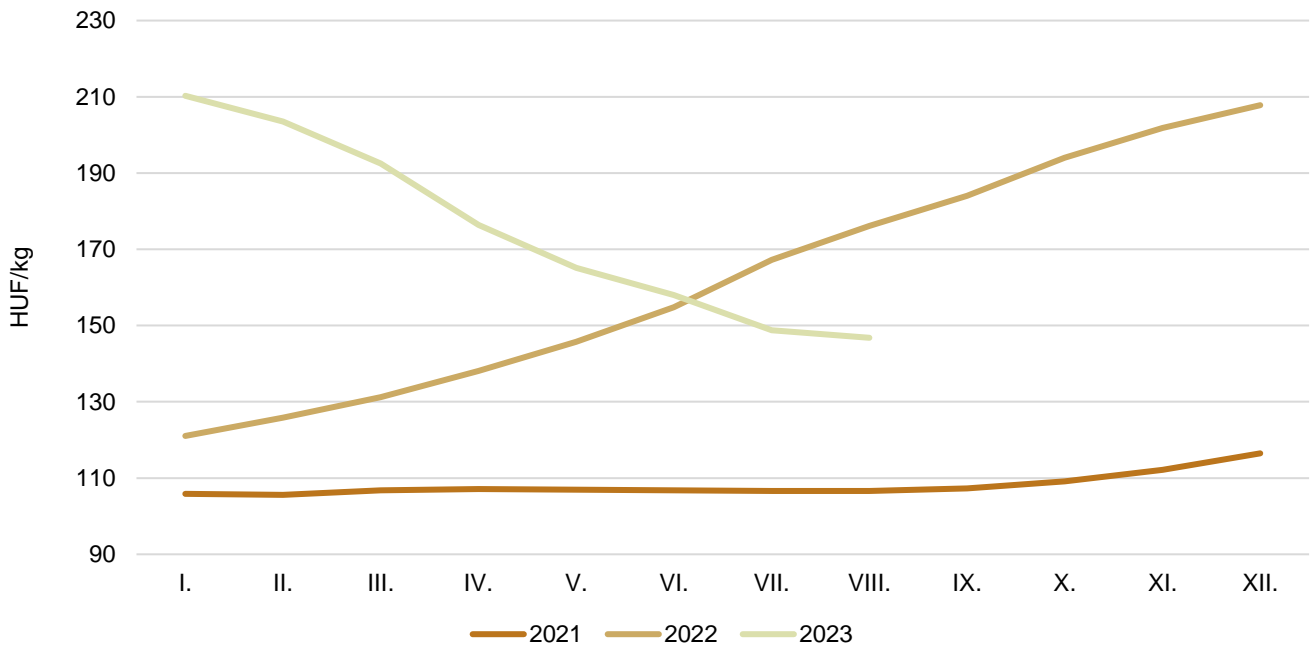
<sup>a)</sup> A nyerstej ára valós beltartalmi értékekre és az összes minőségi kategóriára vonatkozik.  
 Forrás: AKI PÁIR

6. ábra: **A nyerstej országos havi termelői átlagára<sup>a)</sup> és kiviteli ára Magyarországon (2018–2023)**

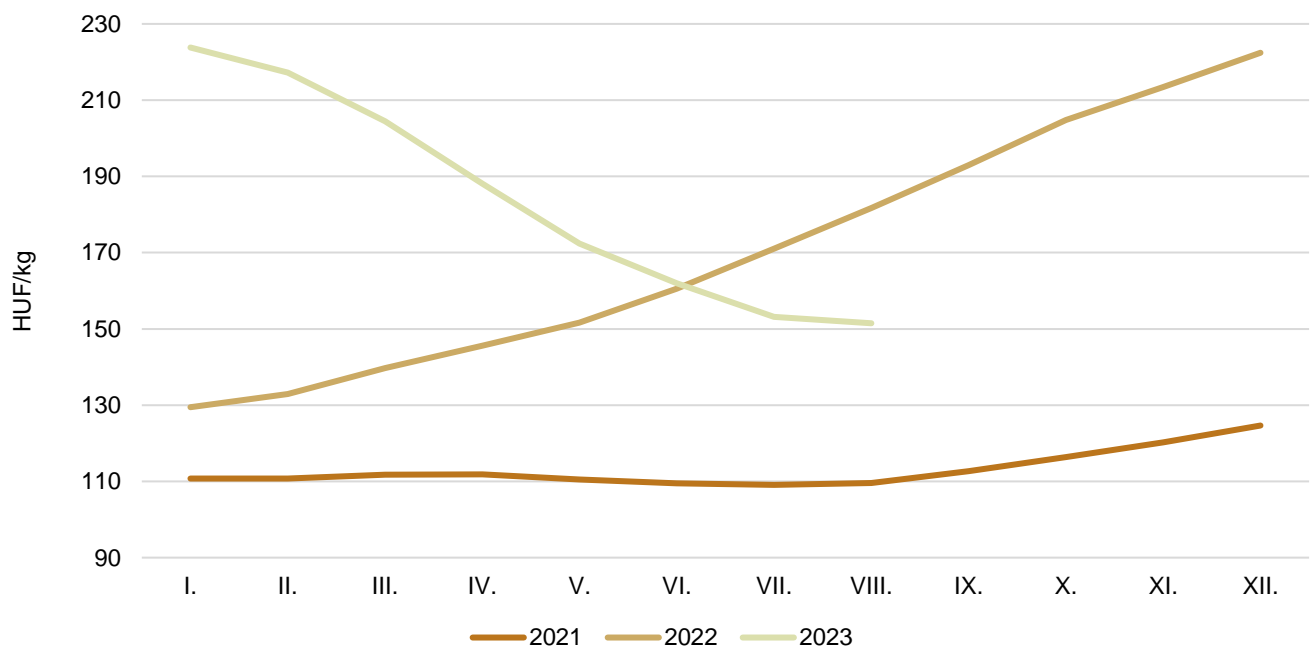


<sup>a)</sup> A nyerstej ára valós beltartalmi értékekre és az összes minőségi kategóriára vonatkozik.  
 Forrás: AKI PÁIR



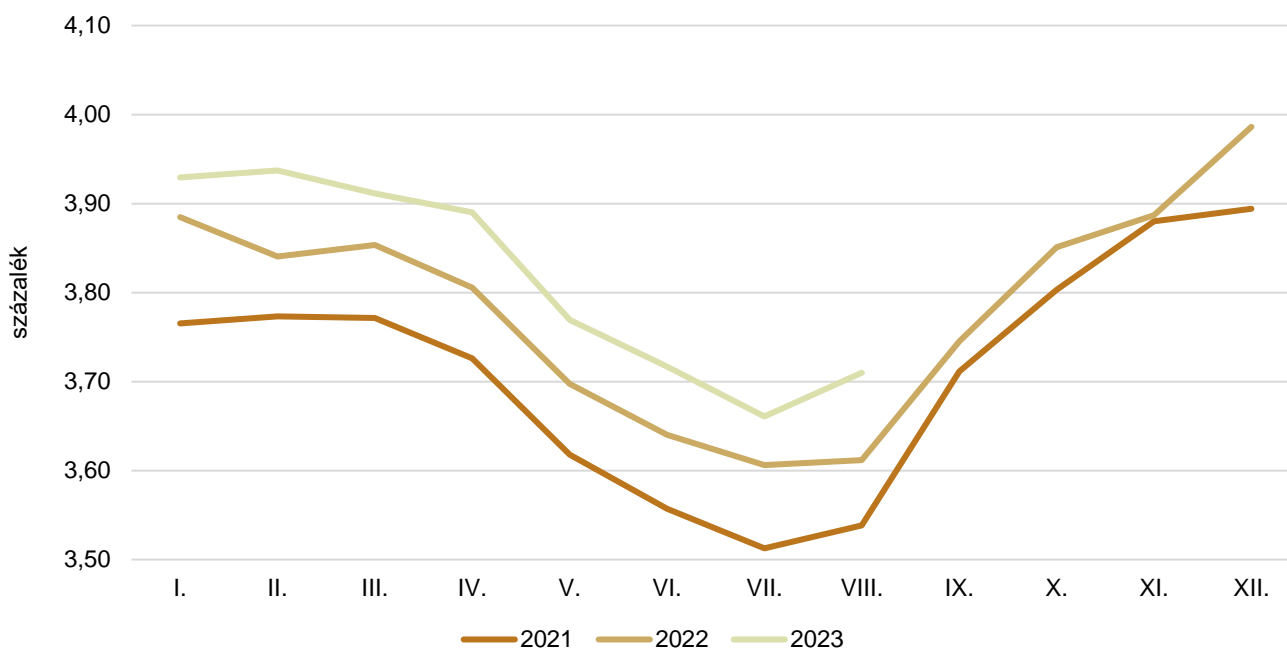
7. ábra: A nyerstej országos havi termelői alapára<sup>a)</sup> Magyarországon (2021–2023)

<sup>a)</sup> A nyerstej ára valós beltartalmi értékekre és az összes minőségi kategóriára vonatkozik.  
Forrás: AKI PÁIR

8. ábra: A nyerstej országos havi termelői átlagára<sup>a)</sup> Magyarországon (2021–2023)

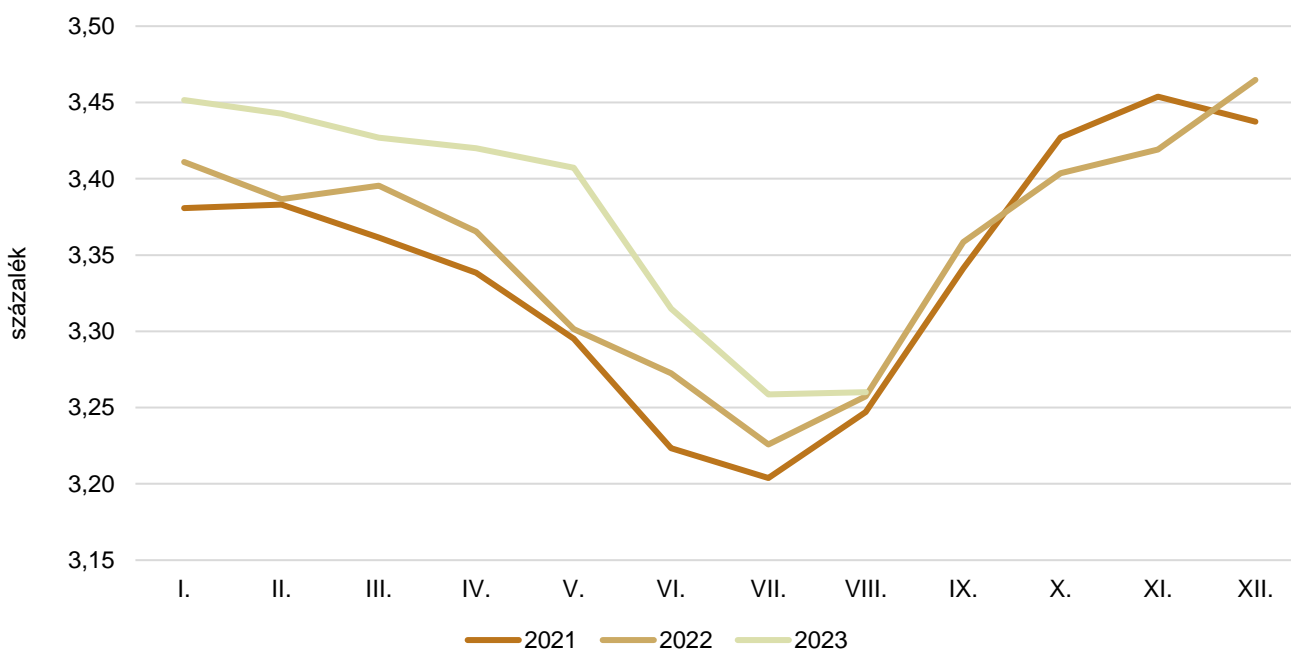
<sup>a)</sup> A nyerstej ára valós beltartalmi értékekre és az összes minőségi kategóriára vonatkozik.  
Forrás: AKI PÁIR

9. ábra: **A nyerstej havi zsírtartalma<sup>a)</sup> Magyarországon (2021–2023)**

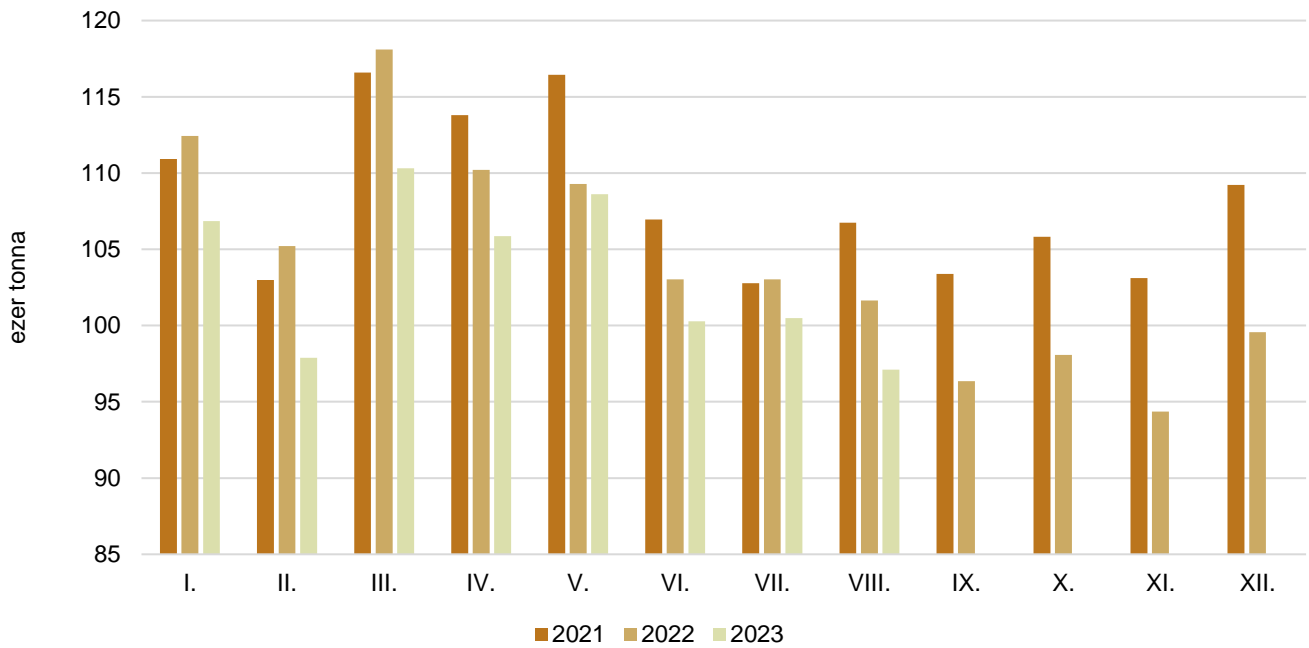


<sup>a)</sup> A nyerstej zsírtartalma az összes minőségi kategóriára vonatkozik.  
 Forrás: AKI PÁIR

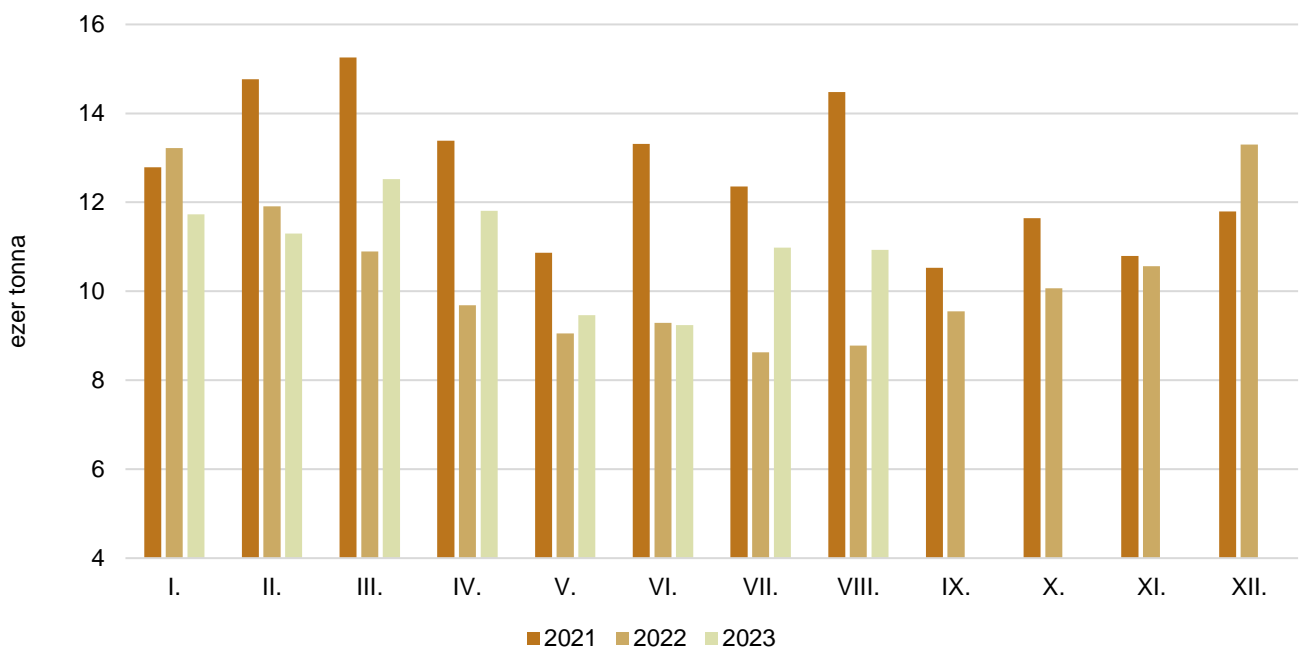
10. ábra: **A nyerstej havi fehérjetartalma<sup>a)</sup> Magyarországon (2021–2023)**



<sup>a)</sup> A nyerstej fehérjetartalma az összes minőségi kategóriára vonatkozik.  
 Forrás: AKI PÁIR

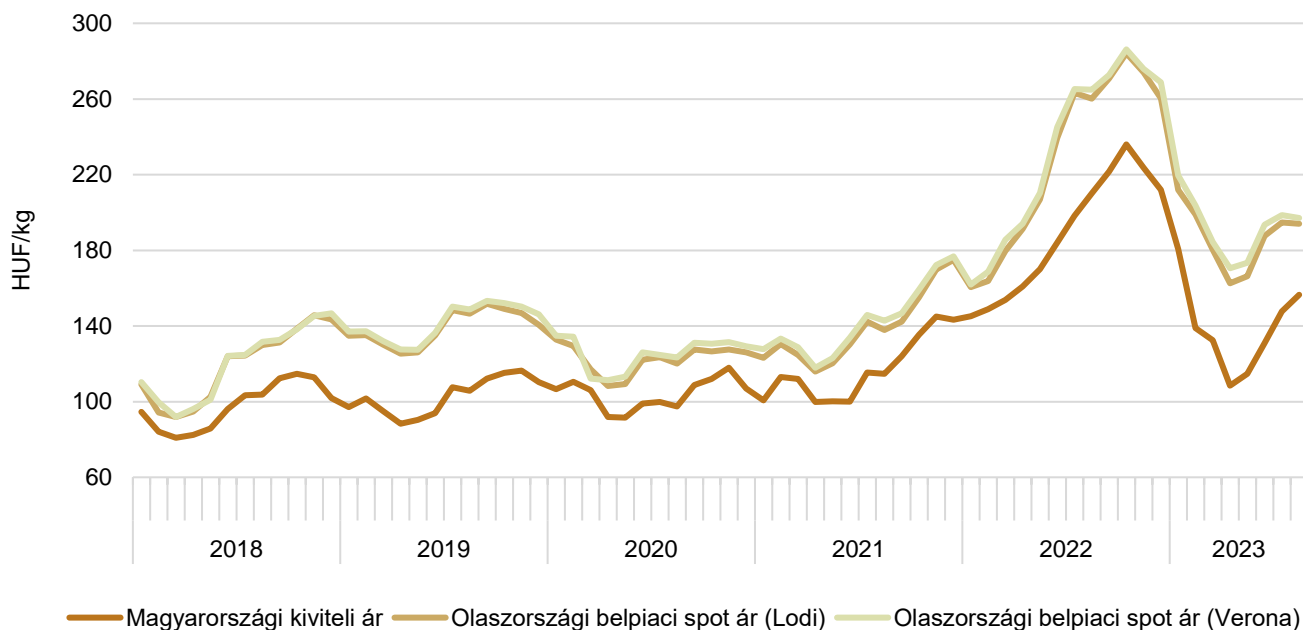
11. ábra: **A felvásárolt nyerstej havi mennyisége Magyarországon (2021–2023)**

Forrás: AKI PÁIR

12. ábra: **A nyerstej havi kivitele Magyarországon (2021–2023)**

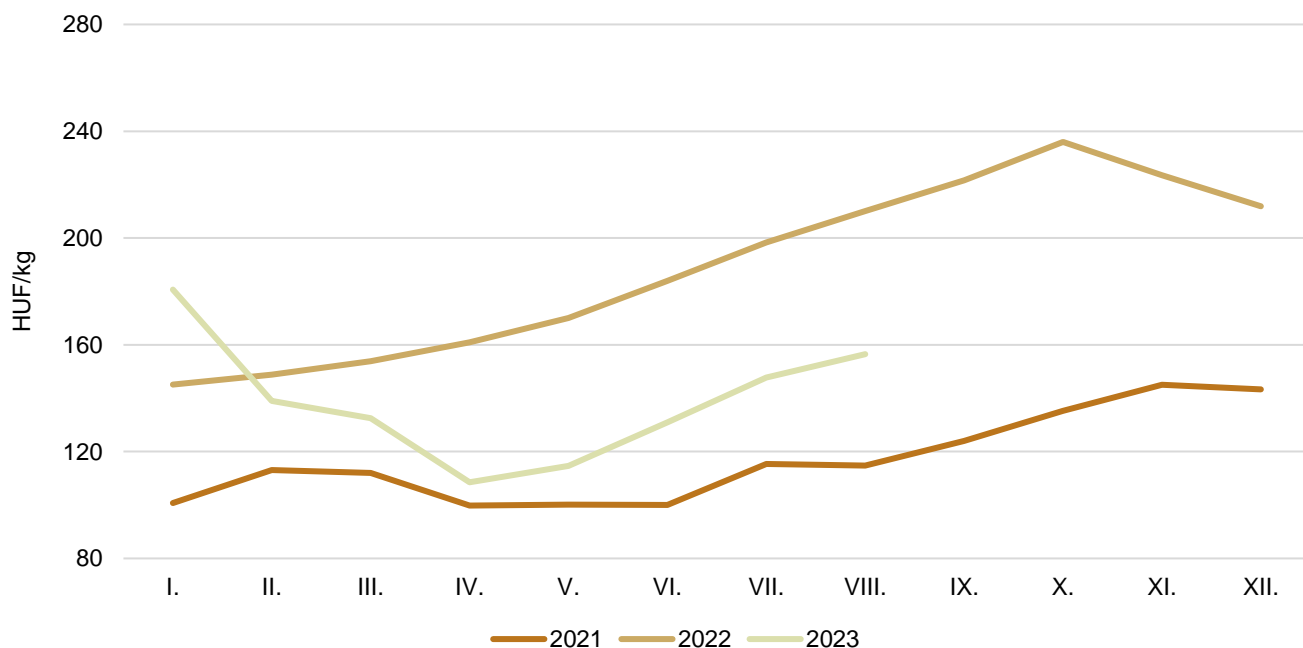
Forrás: AKI PÁIR

13. ábra: **A teljes nyerstej havi kiviteli ára Magyarországon és a nyerstej ára Olaszországban (2018–2023)**



Forrás: AKI PÁIR, CCIAA di Lodi, CCIAA di Verona

14. ábra: **A teljes nyerstej havi kiviteli ára Magyarországon (2021–2023)**



Forrás: AKI PÁIR

3. táblázat: **A nyerstej ára az Európai Unióban (2023. szeptember 13-ig beérkezett adatok)**

EUR/100 kg

Ország	2022. VII.	2022. VI.	2023. VII.	2023. VII./ 2022. VII. (százalék)	2023. VII./ 2022. VI. (százalék)
Ausztria	51,11	50,67	48,73	95,34	96,17
Belgium	55,50	39,99	38,99	70,25	97,50
Dánia	57,78	41,75	41,61	72,01	99,66
Finnország	49,26	51,56	51,15	103,84	99,20
Franciaország	44,12	45,63	45,90	104,03	100,59
Görögország	54,43	49,85	49,98	91,82	100,26
Hollandia	60,00	43,25	43,25	72,08	100,00
Írország	57,78	39,43	38,85 <sup>a)</sup>	67,24	98,53
Németország	54,40	41,97	40,97	75,31	97,62
Olaszország	48,19	51,60	51,05	105,93	98,93
Portugália	40,14	48,22	45,96	114,50	95,31
Spanyolország	44,95	51,84	51,46	114,48	99,27
Svédország	52,24	36,63	36,65	70,16	100,05
Ciprus	57,26	63,59	63,71	111,26	100,19
Csehország	45,99	43,16	41,03	89,22	95,06
Észtország	46,74	40,96	40,43	86,50	98,71
Lengyelország	49,50	43,12	42,16	85,17	97,77
Lettország	49,61	33,89	33,81 <sup>a)</sup>	68,15	99,76
Litvánia	51,24	34,44	34,10	66,55	99,01
Magyarország	42,42	43,70	40,44	95,33	92,54
Málta	61,68	56,18	56,41	91,46	100,41
Szlovákia	43,60	42,51	41,17	94,43	96,85
Szlovénia	45,72	42,53	42,12	92,13	99,04
Bulgária	42,12	40,97	41,42	98,34	101,10
Románia	49,10	42,18	44,43	90,49	105,33
Horvátország	41,18	49,69	49,27	119,65	99,15
<b>EU27</b>	<b>51,08</b>	<b>44,30</b>	<b>43,74</b>	<b>85,63</b>	<b>98,74</b>

<sup>a)</sup> A tagállam becslése.

Megjegyzés: A nyerstej ára valós beltartalmi értékekre vonatkozik.

Forrás: Európai Bizottság

## Tejtermékek

4. táblázat: **A folyadéktej feldolgozó értékesítési ára Magyarországon**

Megnevezés	Mértékegység	2022. VIII.	2023. VII.	2023. VIII.	2023. VIII./ 2022. VIII. (százalék)	2023. VIII./ 2023. VII. (százalék)
Polytej, 2,8 százalék zsírtartalom	liter	145 146	141 317	162 806	112,17	115,21
	HUF/liter	270,13	314,03	307,91	113,99	98,05
Dobozos tej, 2,8 százalék zsírtartalom	liter	7 716 599	6 896 482	8 787 312	113,88	127,42
	HUF/liter	276,41	301,48	296,97	107,44	98,50
Dobozos tartós tej, 2,8 százalék zsírtartalom	liter	10 280 233	12 302 600	15 534 283	151,11	126,27
	HUF/liter	272,10	247,94	251,59	92,46	101,47
Dobozos tartós tej, 1,5 százalék zsírtartalom	liter	7 314 990	6 464 330	9 602 992	131,28	148,55
	HUF/liter	251,46	240,99	232,29	92,38	96,39

Forrás: AKI PÁIR

5. táblázat: **A folyadéktej kiskereskedelmi beszerzési ára Magyarországon**

Megnevezés	Mértékegység	2022. VIII.	2023. VII.	2023. VIII.	2023. VIII./ 2022. VIII. (százalék)	2023. VIII./ 2023. VII. (százalék)
1,5%-os UHT-tej gyártói márka	liter	–	3 124 099	3 942 547	–	126,20
	HUF/liter	–	238,65	224,01	–	93,86
1,5%-os UHT-tej kereskedelmi márka	liter	–	1 492 827	2 667 566	–	178,69
	HUF/liter	–	250,67	251,65	–	100,39
1,5%-os UHT-tej (összesen)	liter	5 945 975	4 616 926	6 610 113	111,17	143,17
	HUF/liter	247,64	242,54	235,16	94,96	96,96
2,8%-os UHT-tej gyártói márka	liter	–	2 404 753	3 269 544	–	135,96
	HUF/liter	–	267,96	285,10	–	106,40
2,8%-os UHT-tej kereskedelmi márka	liter	–	7 047 916	9 125 293	–	129,48
	HUF/liter	–	225,65	250,67	–	111,09
2,8%-os UHT-tej (összesen)	liter	–	9 452 669	12 394 837	–	131,13
	HUF/liter	–	236,42	259,75	–	109,87

Forrás: AKI PÁIR

6. táblázat: **A tejtermékek feldolgozóinak értékesítési ára Magyarországon**

Megnevezés	Mértékegység	2023. VIII.	2023. VII.	2023. VIII.	2023. VIII./ 2022. VIII. (százalék)	2023. VIII./ 2023. VII. (százalék)
Adagolt vaj	kg	242 442	271 419	269 293	111,08	99,22
	HUF/kg	2 789,09	2 510,67	2 524,81	90,52	100,56
Natúr vajkrém	kg	119 657	113 415	137 828	115,19	121,53
	HUF/kg	1 438,62	1 533,11	1 490,30	103,59	97,21
Tehéntúró	kg	905 257	916 727	1 121 841	123,93	122,37
	HUF/kg	1 200,02	1 323,49	1 293,60	107,80	97,74
Tejföl	kg	3 630 046	3 760 357	4 379 145	120,64	116,46
	HUF/kg	801,52	836,82	828,66	103,39	99,03
Natúr joghurt	kg	670 866	798 183	837 718	124,87	104,95
	HUF/kg	429,51	468,51	462,77	107,74	98,77
Gyümölcsös joghurt	kg	284 154	369 961	378 154	133,08	102,21
	HUF/kg	609,04	638,16	652,54	107,14	102,25
Kefir	kg	1 311 888	1 317 727	1 454 990	110,91	110,42
	HUF/kg	404,12	452,33	446,78	110,55	98,77
Trappista sajt	kg	1 453 941	1 668 620	2 129 944	146,49	127,65
	HUF/kg	2 298,60	1 870,10	1 874,72	81,56	100,25
Ömlesztett sajt	kg	528 417	405 814	588 135	111,30	144,93
	HUF/kg	1 920,57	1 886,37	2 039,78	106,21	108,13

Forrás: AKI PÁIR

7. táblázat: **A trappista sajt kiskereskedelmi beszerzési ára Magyarországon**

Megnevezés	Kíszerelés	Mértékegység	2022. VIII.	2023. VII.	2023. VIII.	2023. VIII./ 2022. VIII. (százalék)	2023. VIII./ 2023. VII. (százalék)
Trappista sajt gyártói márka	1,4–1,5 kg	kg	–	573 957	614 521	–	107,07
		HUF/kg	–	1622,49	1601,57	–	98,71
Trappista sajt kereskedelmi márka	1,4–1,5 kg	kg	–	269 857	398 899	–	147,82
		HUF/kg	–	1807,34	1763,72	–	97,59
Trappista sajt (összesen)	1,4–1,5 kg	kg	592 991	843 813	1 013 420	170,90	120,10
		HUF/kg	2 210,68	1 681,60	1 665,40	75,33	99,04

Forrás: AKI PÁIR

8. táblázat: Magyarország tejtermék-külkereskedelmének mennyisége

tonna

Termék megnevezése	2022. I–VI.		2023. I–VI.		2023. I–VI./2022. I–VI. (százalék)	
	import	export	import	export	import	export
0401 Tej és tejszín <sup>a)</sup>	29 373	193 794	31 485	188 271	107,19	97,15
0402 Tej és tejszín <sup>b)</sup>	9 271	538	9 372	3 055	101,10	567,51
0403 Kefir, joghurt	32 254	5 848	28 342	4 831	87,87	82,61
0404 Tejsavó	4 529	25 069	4 602	18 177	101,60	72,51
0405 Vaj és vajkrém	3 358	433	3 332	640	99,23	147,94
0406 Sajt és túró	30 095	35 652	34 129	19 936	113,40	55,92

<sup>a)</sup> Nem sűrítve, nem édesítve.<sup>b)</sup> Sűrítve vagy édesítve.

Forrás: KSH

9. táblázat: Magyarország tejtermék-külkereskedelmének értéke

ezer HUF

Termék megnevezése	2022. I–VI.		2023. I–VI.		2023. I–VI./2022. I–VI. (százalék)	
	import	export	import	export	import	export
0401 Tej és tejszín <sup>a)</sup>	10 670 050	39 960 315	12 547 449	41 160 409	117,60	103,00
0402 Tej és tejszín <sup>b)</sup>	6 982 068	688 711	6 108 355	3 214 912	87,49	466,80
0403 Kefir, joghurt	13 321 269	3 682 384	15 585 327	4 461 283	117,00	121,15
0404 Tejsavó	3 034 910	7 740 283	2 886 553	4 338 005	95,11	56,04
0405 Vaj és vajkrém	7 594 179	801 068	7 026 959	1 343 578	92,53	167,72
0406 Sajt és túró	49 938 382	53 516 300	59 506 411	40 889 524	119,16	76,41
<b>Összesen</b>	<b>91 540 858</b>	<b>106 389 061</b>	<b>103 661 053</b>	<b>95 407 712</b>	<b>113,24</b>	<b>89,68</b>

<sup>a)</sup> Nem sűrítve, nem édesítve.<sup>b)</sup> Sűrítve vagy édesítve.

Forrás: KSH

10. táblázat: A tejtermékek külkereskedelmi ára Magyarországon

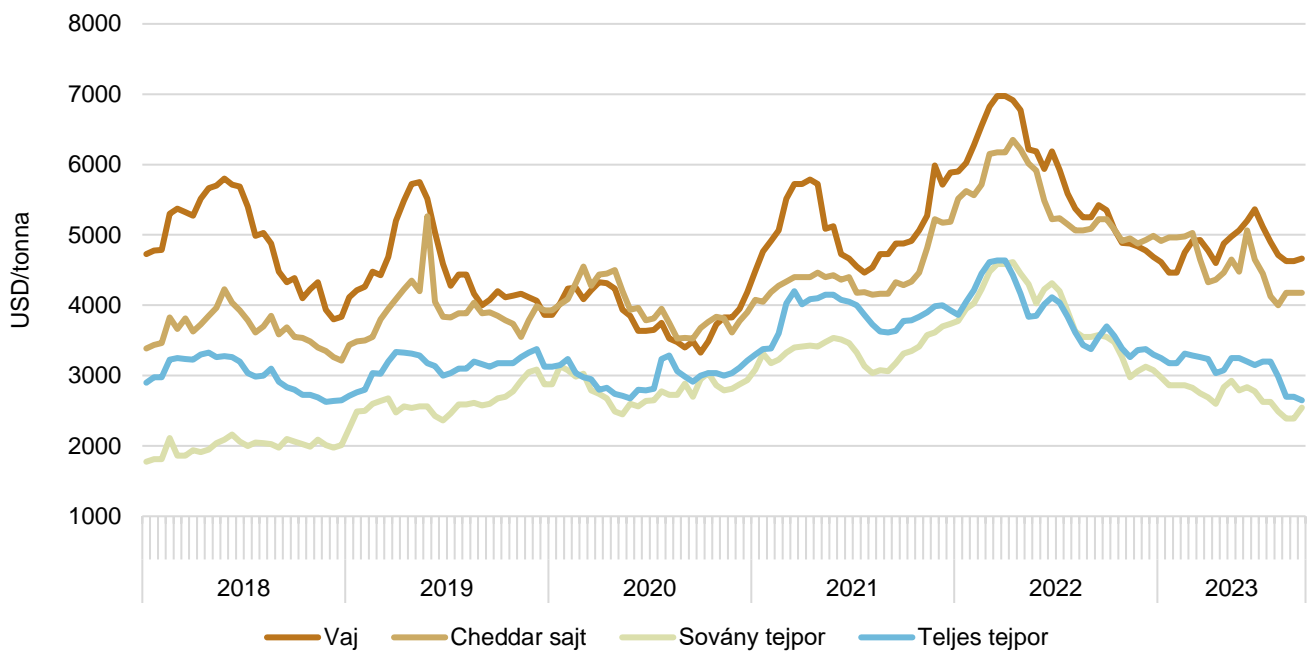
HUF/kg

Termék megnevezése	2022. I–VI.		2023. I–VI.		2023. I–VI./2022. I–VI. (százalék)	
	import	export	import	export	import	export
0401 Tej és tejszín <sup>a)</sup>	363,25	206,20	398,52	218,62	109,71	106,03
0402 Tej és tejszín <sup>b)</sup>	753,14	1 279,49	651,75	1 052,44	86,54	82,25
0403 Kefir, joghurt	413,01	629,65	549,90	923,40	133,15	146,65
0404 Tejsavó	670,07	308,76	627,26	238,65	93,61	77,29
0405 Vaj és vajkrém	2 261,80	1 851,77	2 109,11	2 099,38	93,25	113,37
0406 Sajt és túró	1 659,35	1 501,08	1 743,58	2 051,00	105,08	136,63

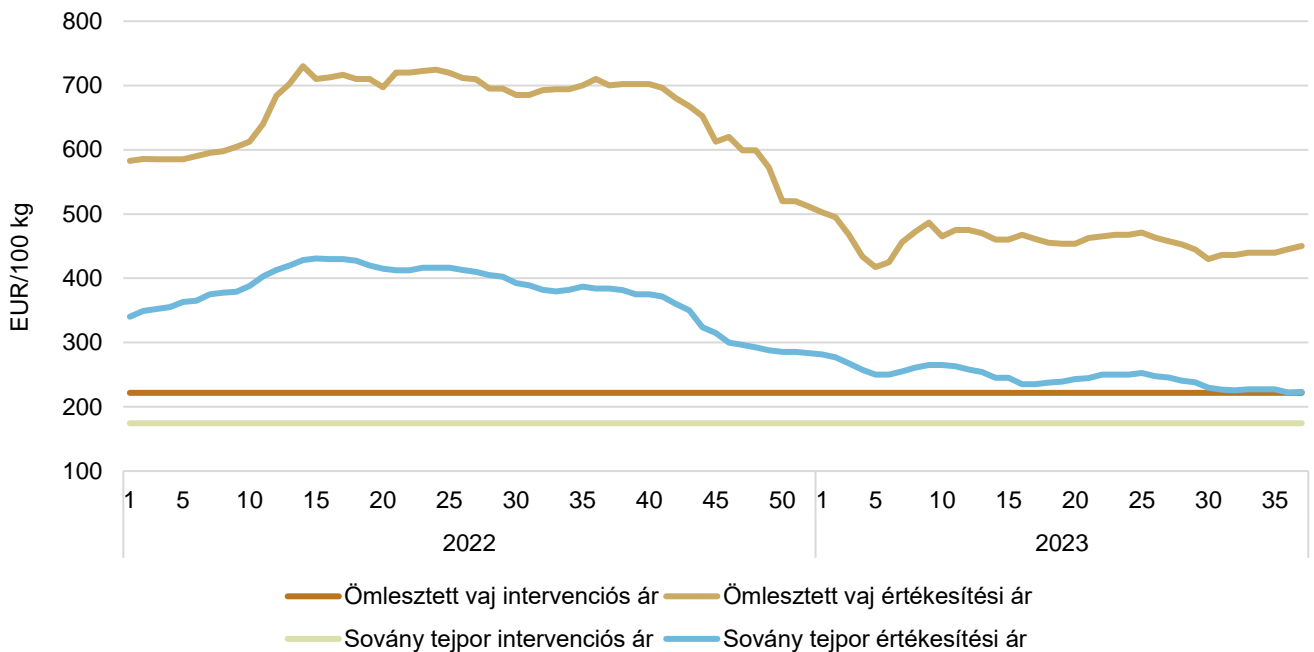
<sup>a)</sup> Nem sűrítve, nem édesítve.<sup>b)</sup> Sűrítve vagy édesítve.

Forrás: KSH



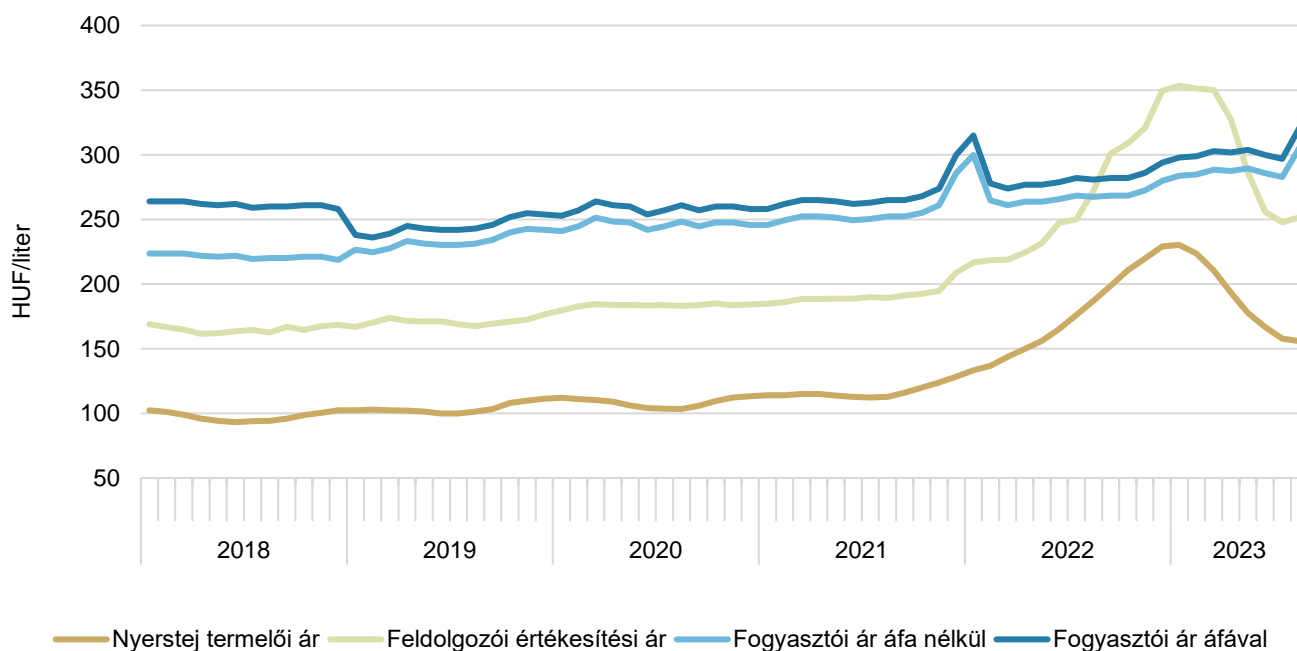
15. ábra: **A tejtermékek kétheti világi piaci<sup>a)</sup> értékesítési ára (2018–2023)**

<sup>a)</sup> FOB Óceánia.  
Forrás: USDA

16. ábra: **Az ömlesztett vaj és a sovány tejpör heti értékesítési és intervenciósi ára Németországban (2022–2023)**

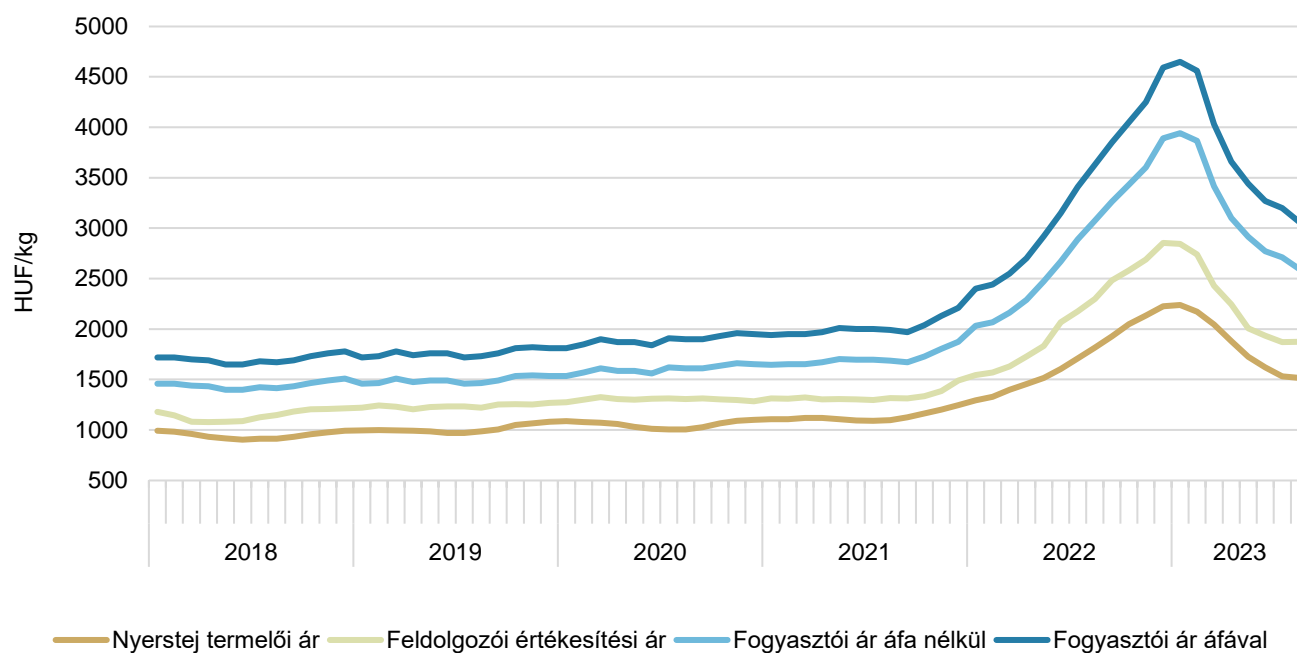
Forrás: Hannoveri árutőzsde, kempteni árutőzsde, Európai Bizottság

17. ábra: **A folyadéktej fázisárainak havi alakulása Magyarországon (2018–2023)**

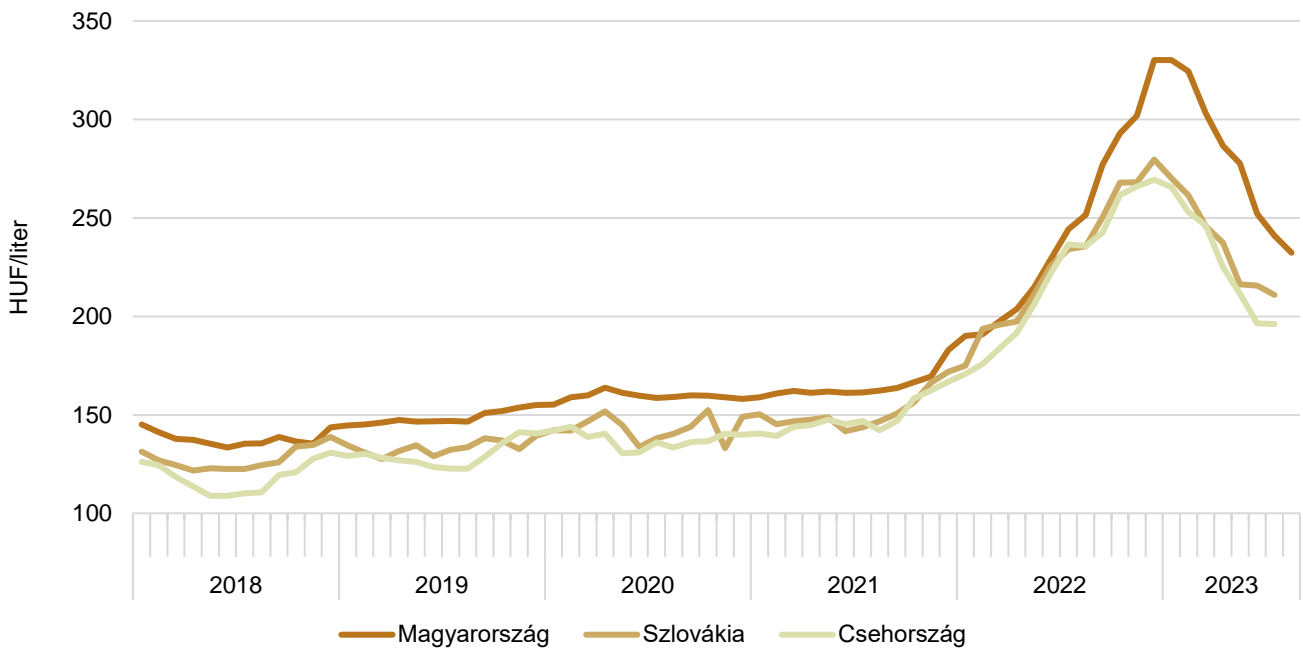


Megjegyzés: A feldolgozói és a fogyasztói ár egyaránt 2,8 százalékos zsírtartalmú dobozos tartós tejszóra vonatkozik.  
 Forrás: AKI PÁIR, KSH

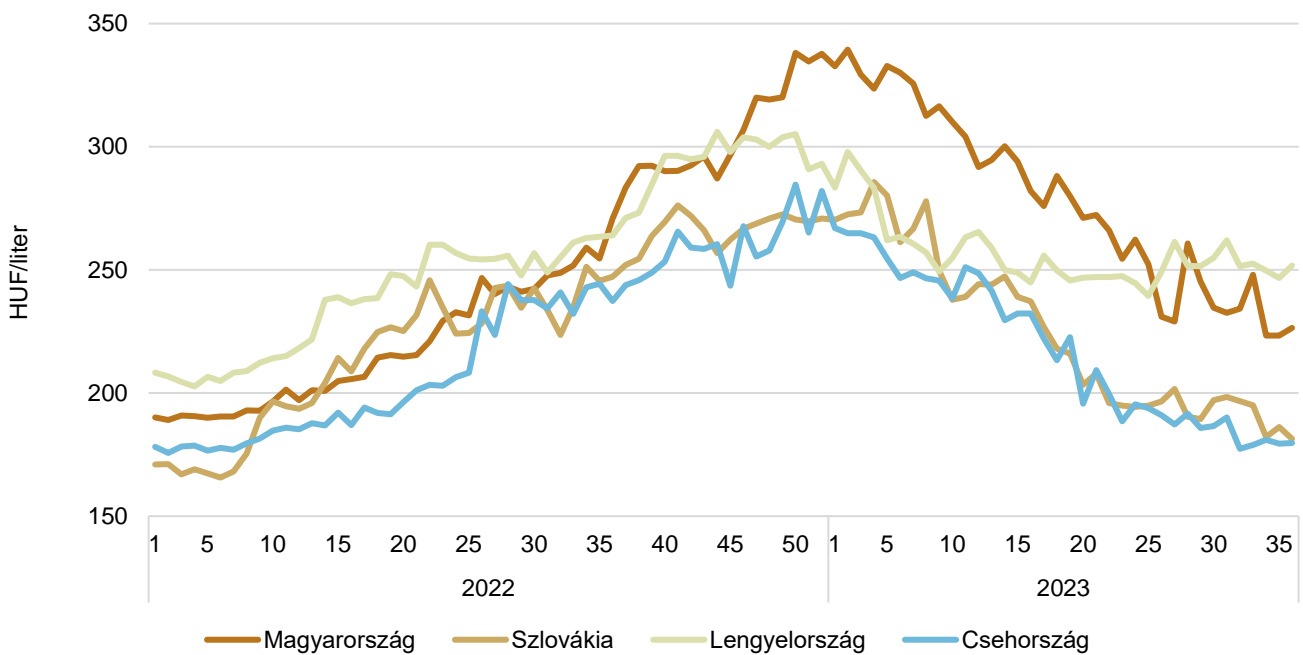
18. ábra: **A trappista sajt fázisárainak havi alakulása Magyarországon (2018–2023)**



Megjegyzés: A termelői ár 10 kg nyerstej árának felel meg.  
 Forrás: AKI PÁIR, KSH

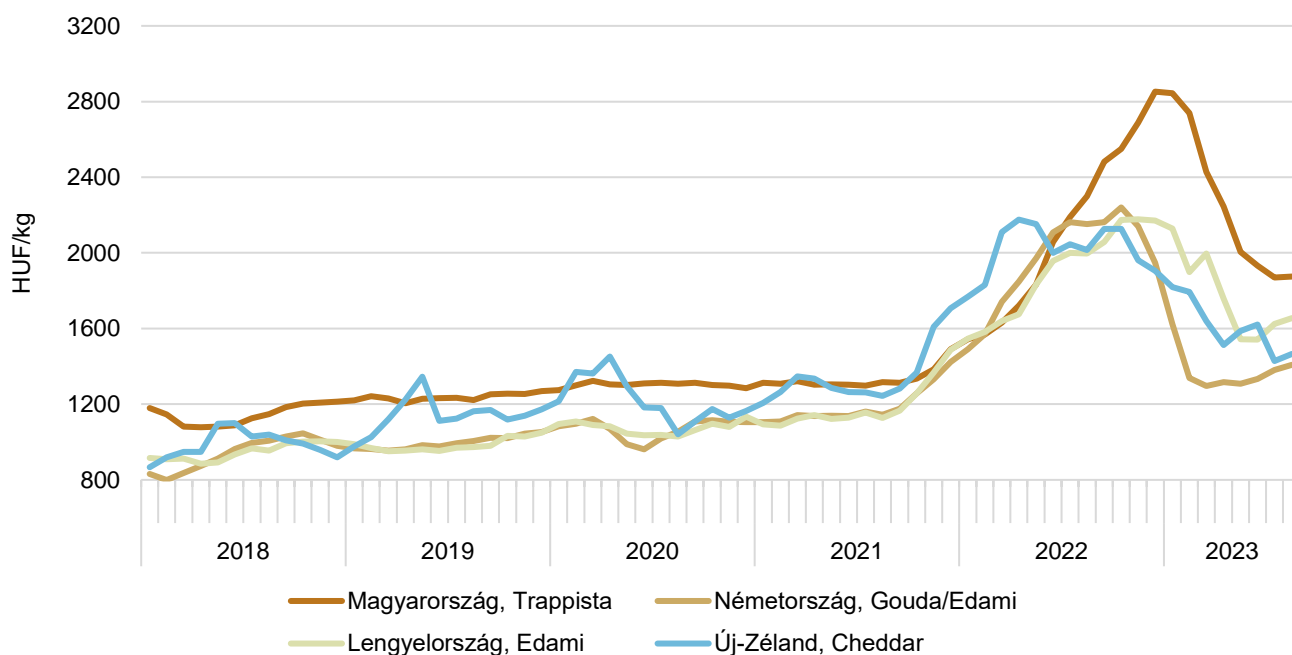
19. ábra: A folyadéktej<sup>a)</sup> havi értékesítési ára nemzetközi összehasonlításban (2018–2023)

<sup>a)</sup> 1,5 százalékos zsírtartalmú dobozos tartós tej.  
 Forrás: AKI PÁIR, PPA ATIS, MZCR

20. ábra: A folyadéktej<sup>a)</sup> heti értékesítési ára nemzetközi összehasonlításban (2022–2023)

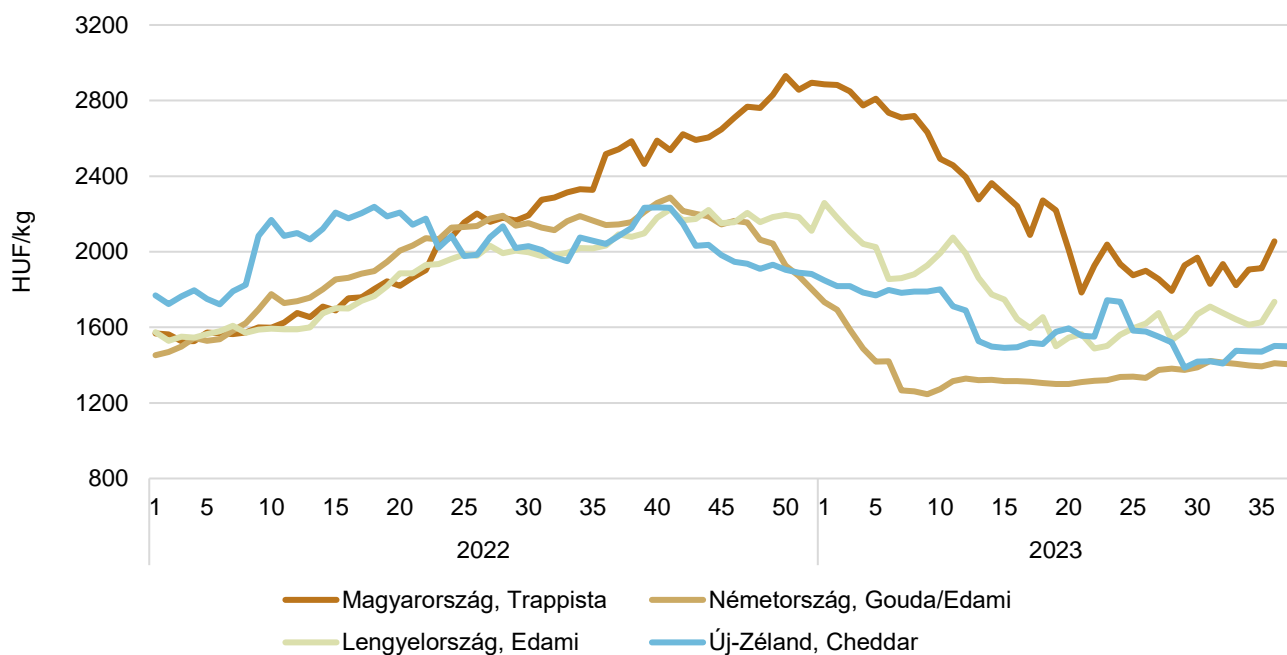
<sup>a)</sup> 1,5 százalékos zsírtartalmú dobozos tartós tej.  
 Forrás: AKI PÁIR, PPA ATIS, Minrol

21. ábra: **A sajt havi értékesítési ára nemzetközi összehasonlításban (2018–2023)**

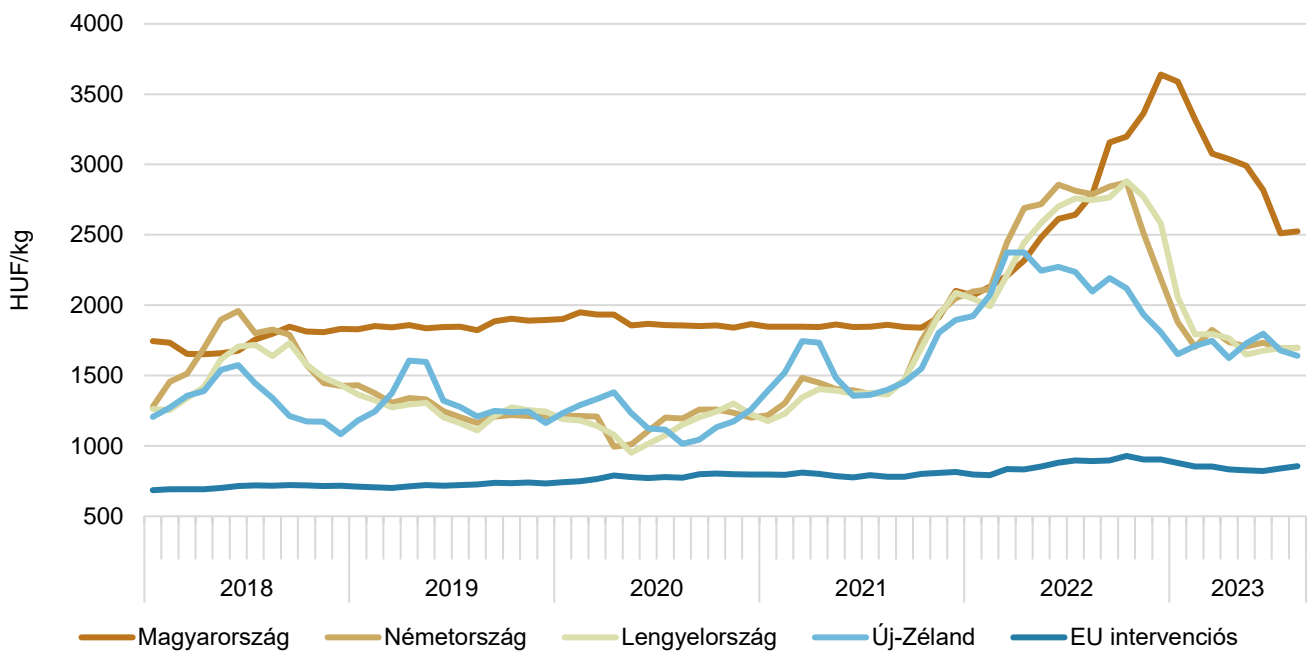


Forrás: AKI PÁIR, kemteni árutőzsde – ZMP, hannoveri árutőzsde – CLAL, MRIRW-CLAL, USDA

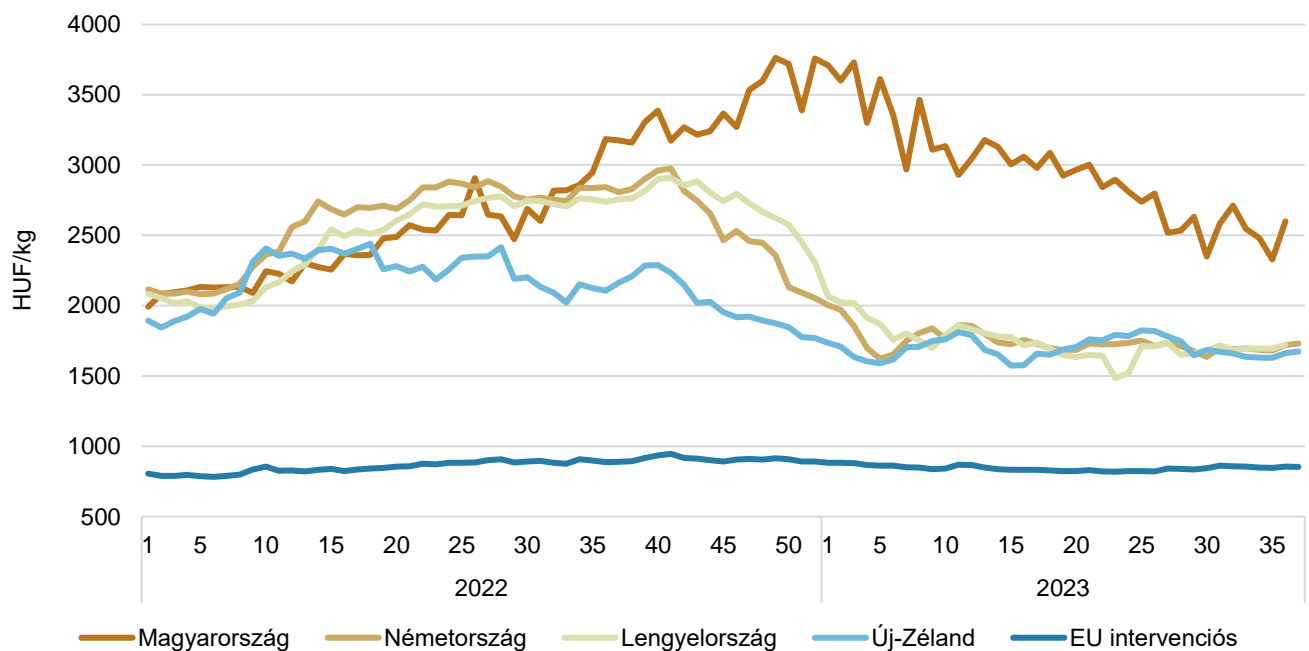
22. ábra: **A sajt heti értékesítési ára nemzetközi összehasonlításban (2022–2023)**



Forrás: AKI PÁIR, kemteni árutőzsde – ZMP, hannoveri árutőzsde – CLAL, Mintrol, USDA

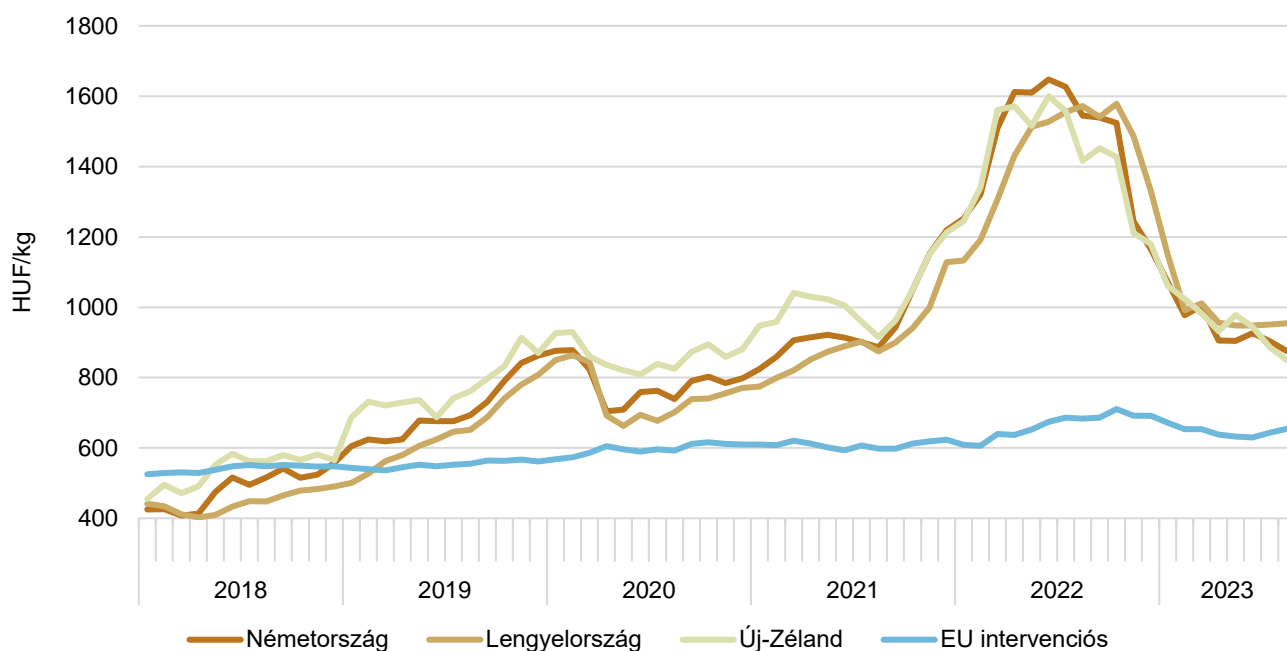
23. ábra: Az ömlesztett vaj<sup>a)</sup> havi értékesítési ára nemzetközi összehasonlításban (2018–2023)

<sup>a)</sup> Magyarországon az ömlesztett vaj helyett az adagolt vaj árát tüntettük fel.  
 Forrás: AKI PÁIR, hannoveri árutőzsde – CLAL, Európai Bizottság, MRiRW-CLAL, USDA

24. ábra: Az ömlesztett vaj<sup>a)</sup> heti értékesítési ára nemzetközi összehasonlításban (2022–2023)

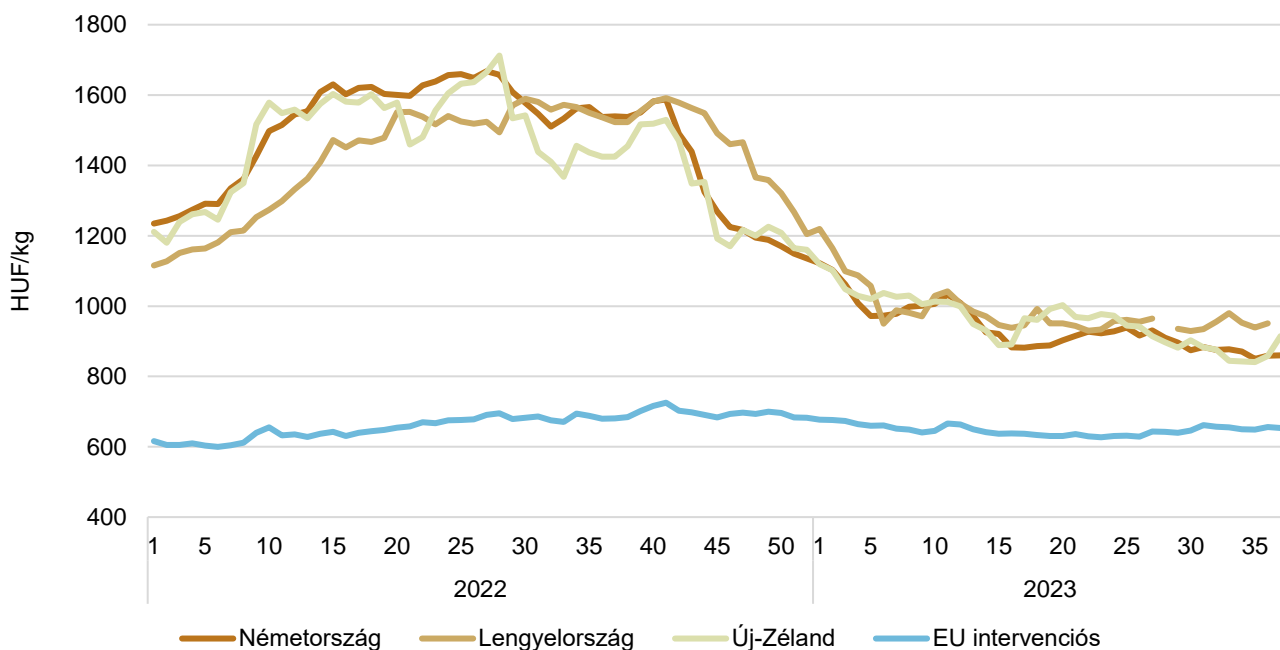
<sup>a)</sup> Magyarországon az ömlesztett vaj helyett az adagolt vaj árát tüntettük fel.  
 Forrás: AKI PÁIR, hannoveri árutőzsde – CLAL, Minrol, USDA Európai Bizottság

25. ábra: **A sovány tejpor havi értékesítési ára nemzetközi összehasonlításban (2018–2023)**

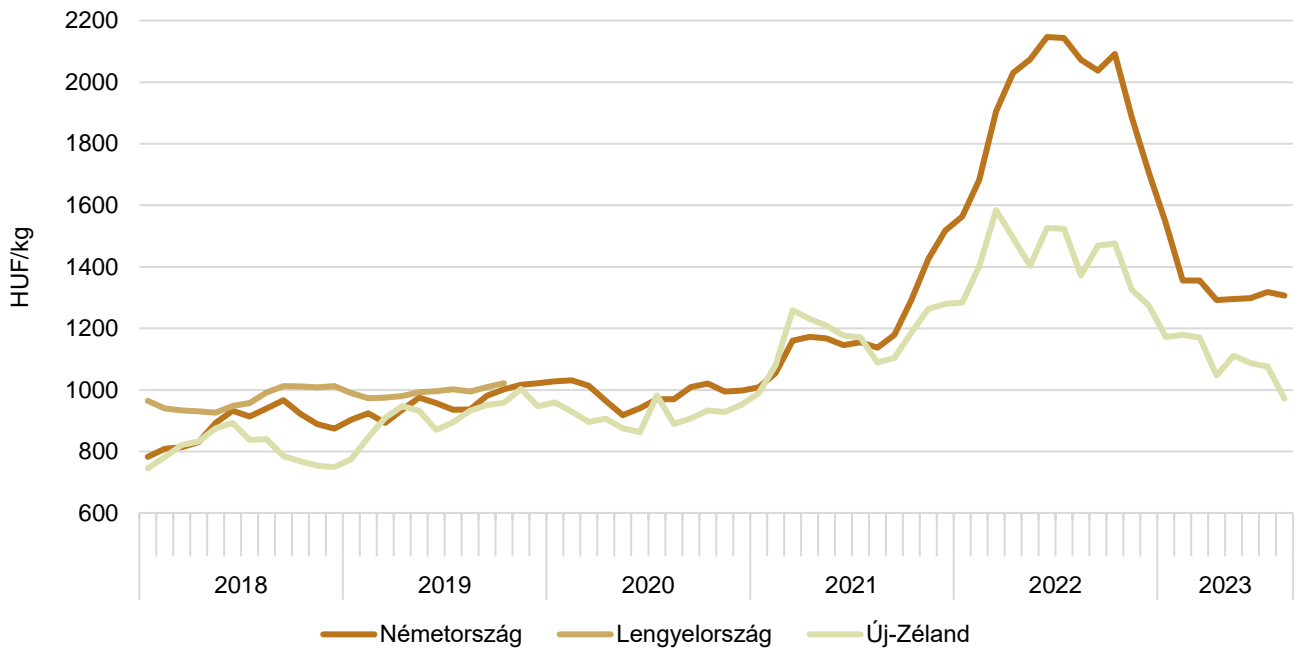


Forrás: ZMP, kempteni árutőzsde, Európai Bizottság, MRiRW-CLAL, USDA

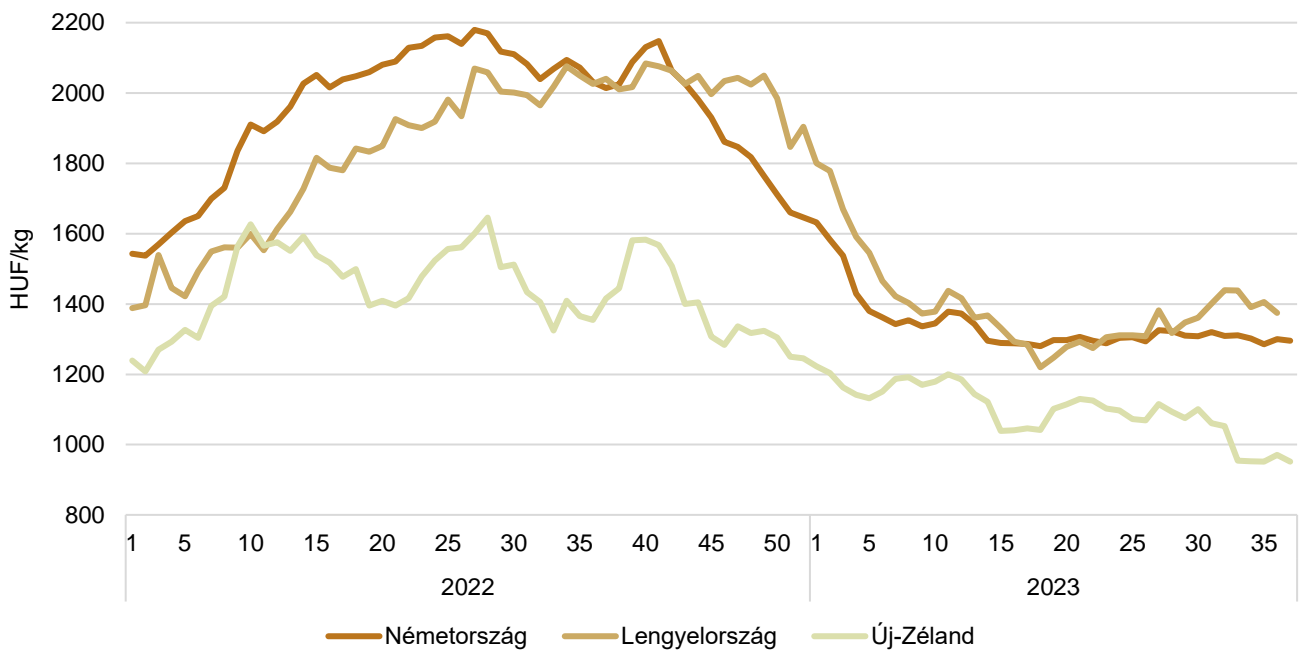
26. ábra: **A sovány tejpor heti értékesítési ára nemzetközi összehasonlításban (2022–2023)**



Forrás: ZMP, kempteni árutőzsde, Minrol, USDA, Európai Bizottság

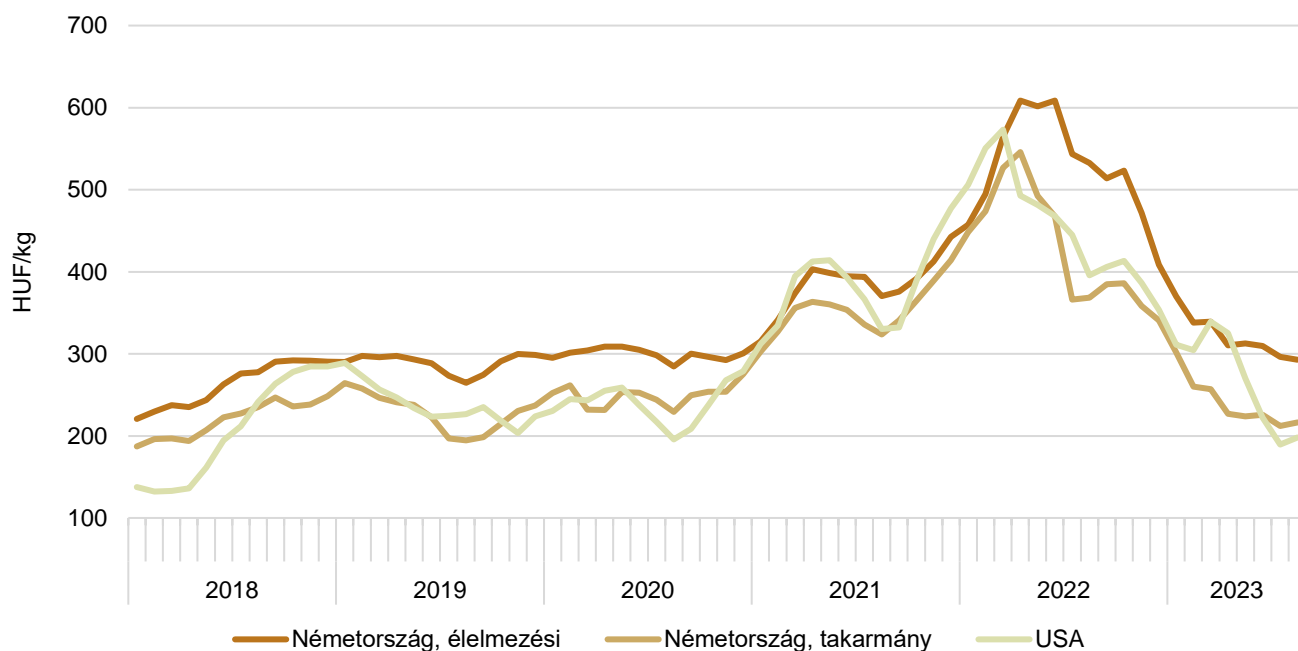
27. ábra: **A teljes tejpor havi értékesítési ára nemzetközi összehasonlításban (2018–2023)**

Forrás: ZMP, kempteni árutőzsde, IERIGŽ – PIB, USDA

28. ábra: **A teljes tejpor heti értékesítési ára nemzetközi összehasonlításban (2022–2023)**

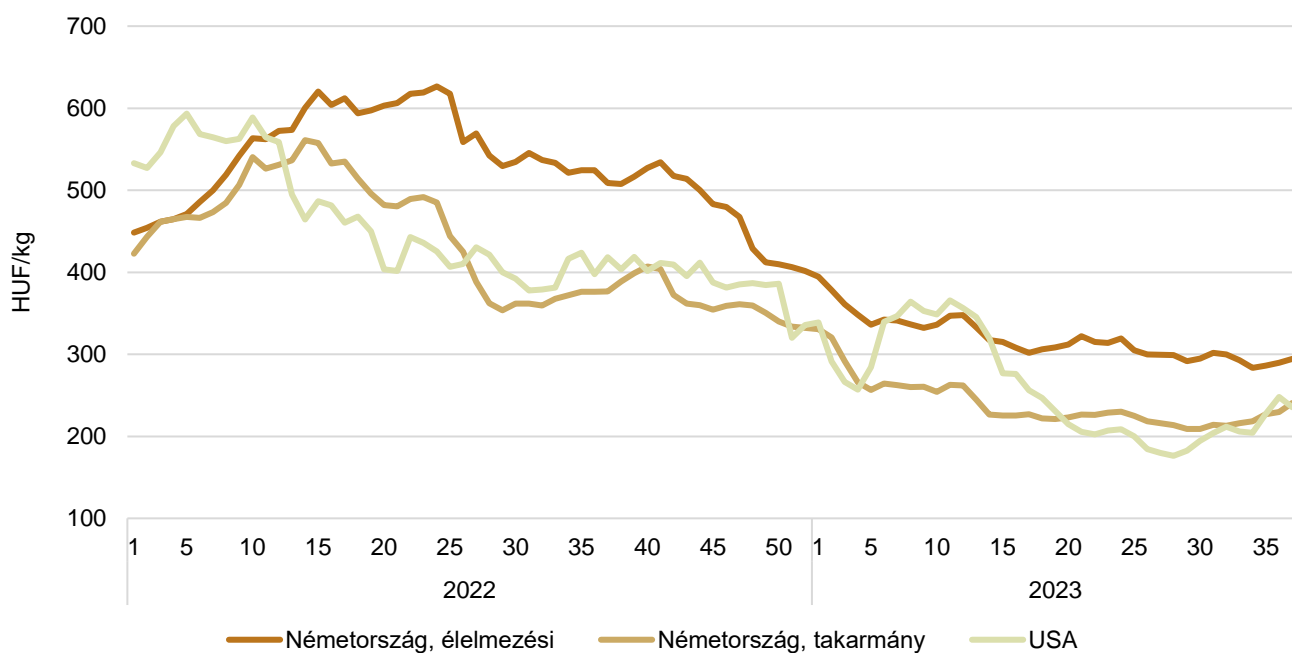
Forrás: Kempteni árutőzsde, Minrol, USDA

29. ábra: **A tejsavópor havi értékesítési ára nemzetközi összehasonlításban (2018–2023)**



Megjegyzés: Az USA-ban az adatok a középső területekre vonatkoznak.  
 Forrás: ZMP, kemteni árutőzsde, USDA

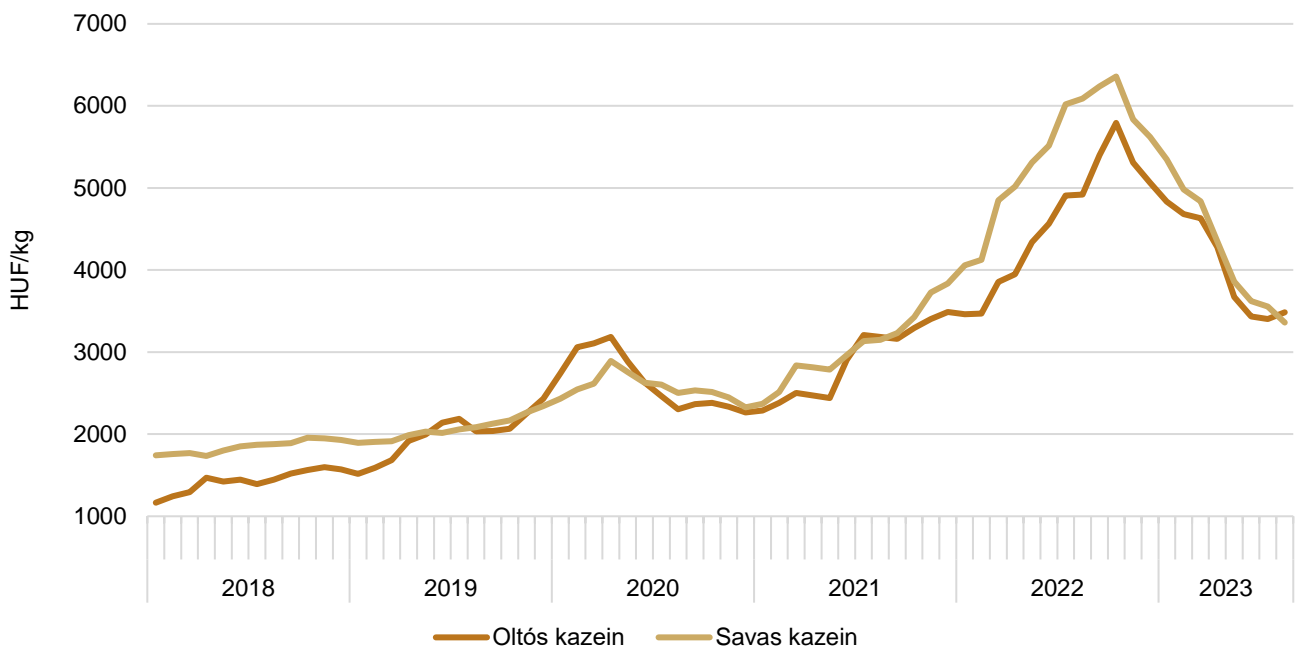
30. ábra: **A tejsavópor heti értékesítési ára nemzetközi összehasonlításban (2022–2023)**



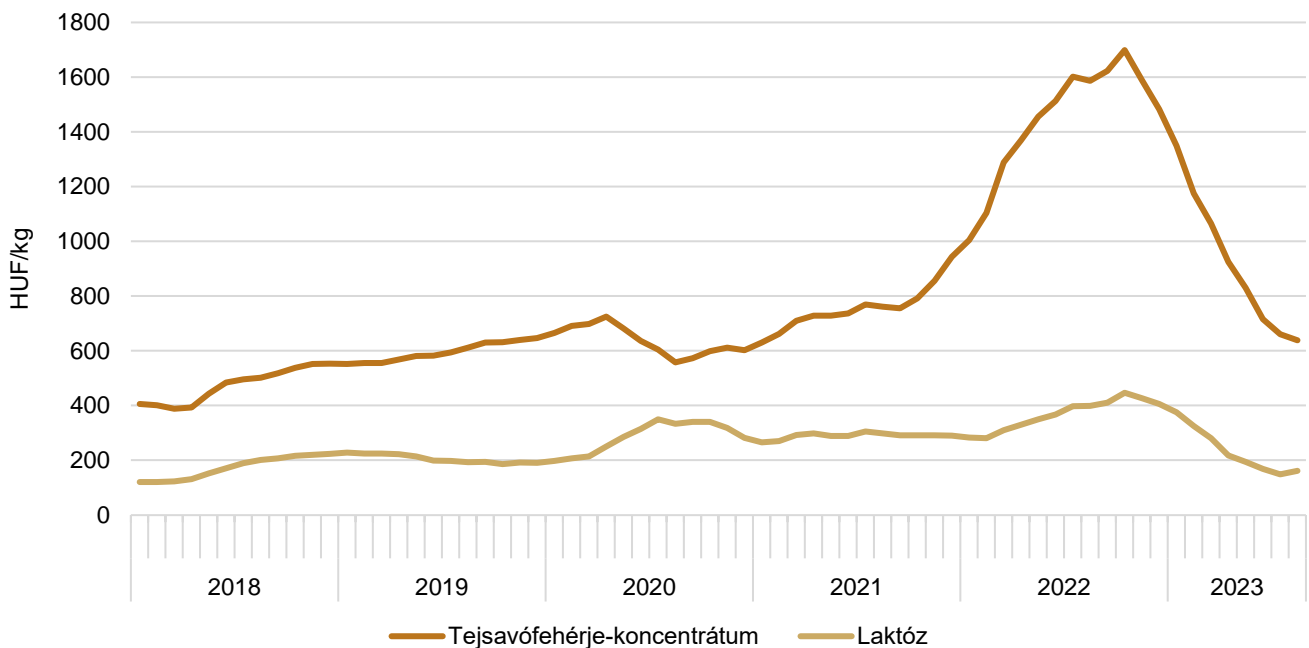
Forrás: ZMP, kemteni árutőzsde, USDA



31. ábra: A kazein feldolgozó értékesítési ára az USA-ban (2018–2023)



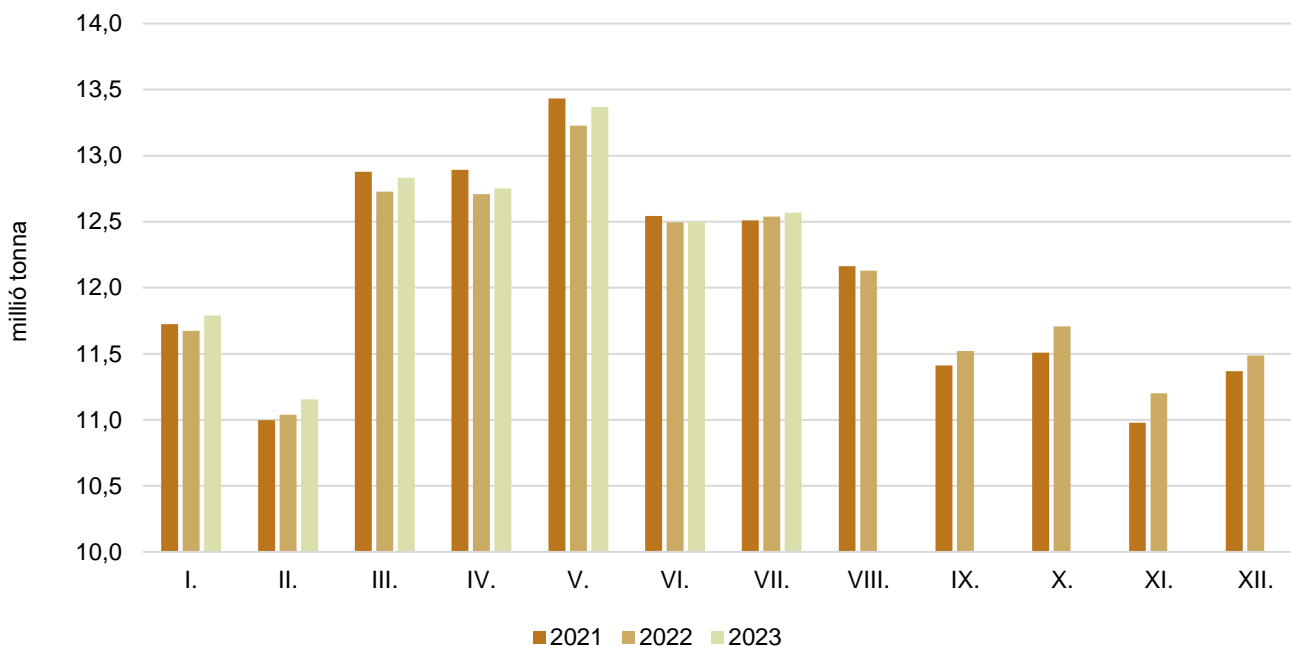
Forrás: USDA

32. ábra: A tejsavófehérje-koncentrátum és a laktóz feldolgozó értékesítési ára az USA-ban<sup>a)</sup> (2018–2023)<sup>a)</sup> A középső területek és a nyugati part jegyzése.

Forrás: USDA

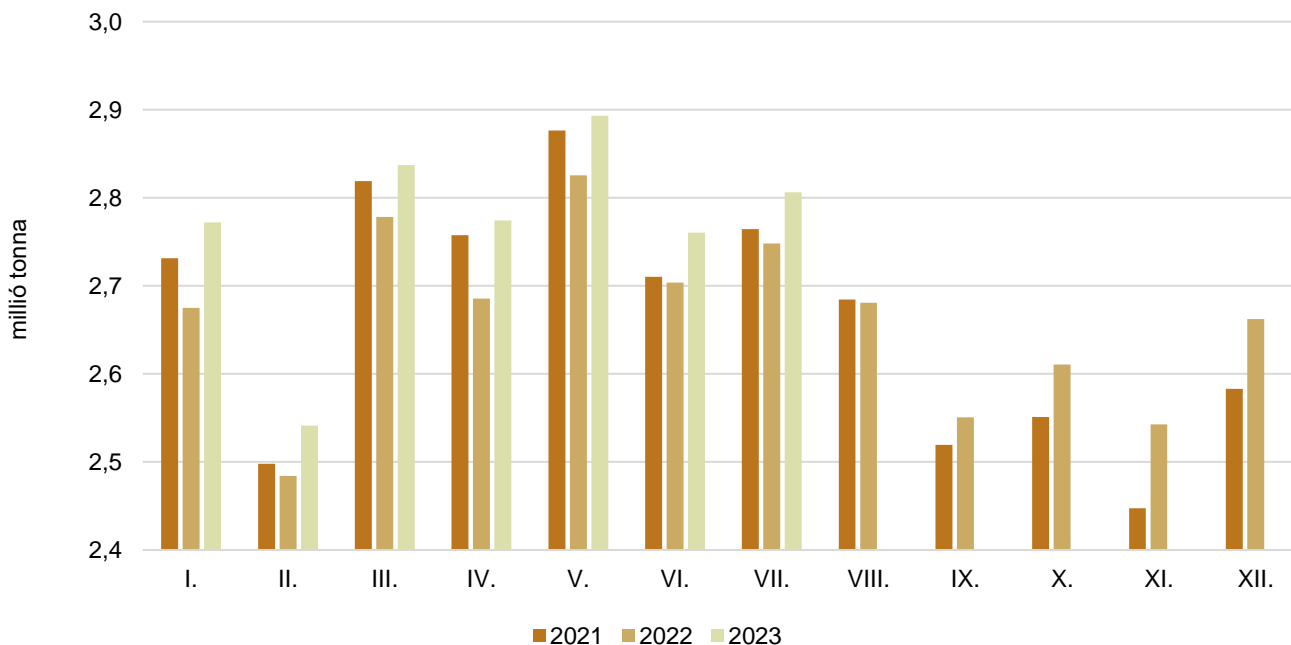
## Tejfelvásárlás

33. ábra: **Az Európai Unióban (EU27) felvásárolt nyerstej havi mennyisége (2021–2023)**

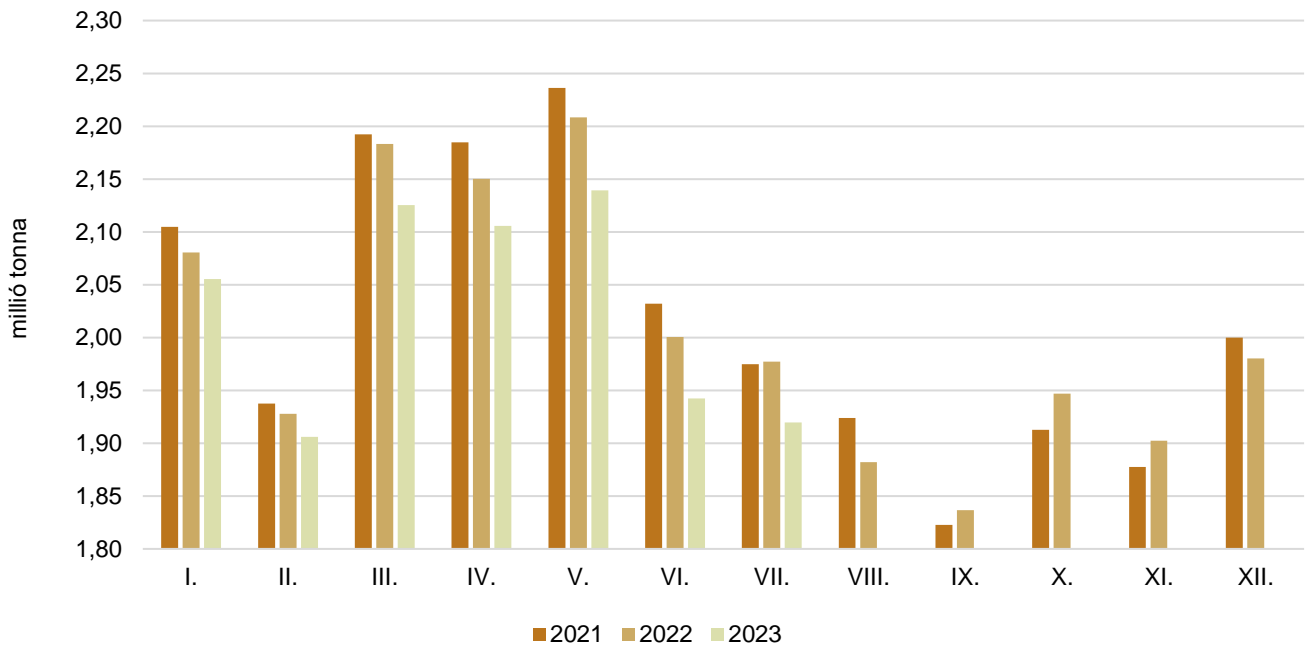


Forrás: Eurostat

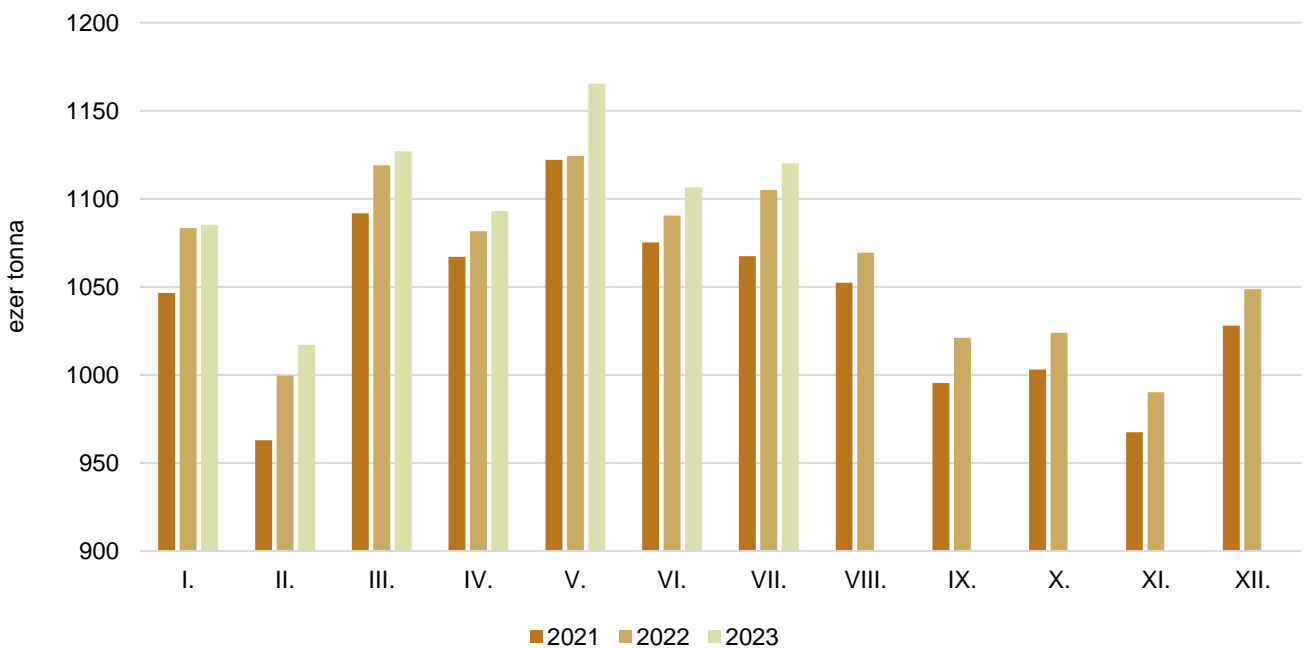
34. ábra: **A Németországban felvásárolt nyerstej havi mennyisége (2021–2023)**



Forrás: Eurostat

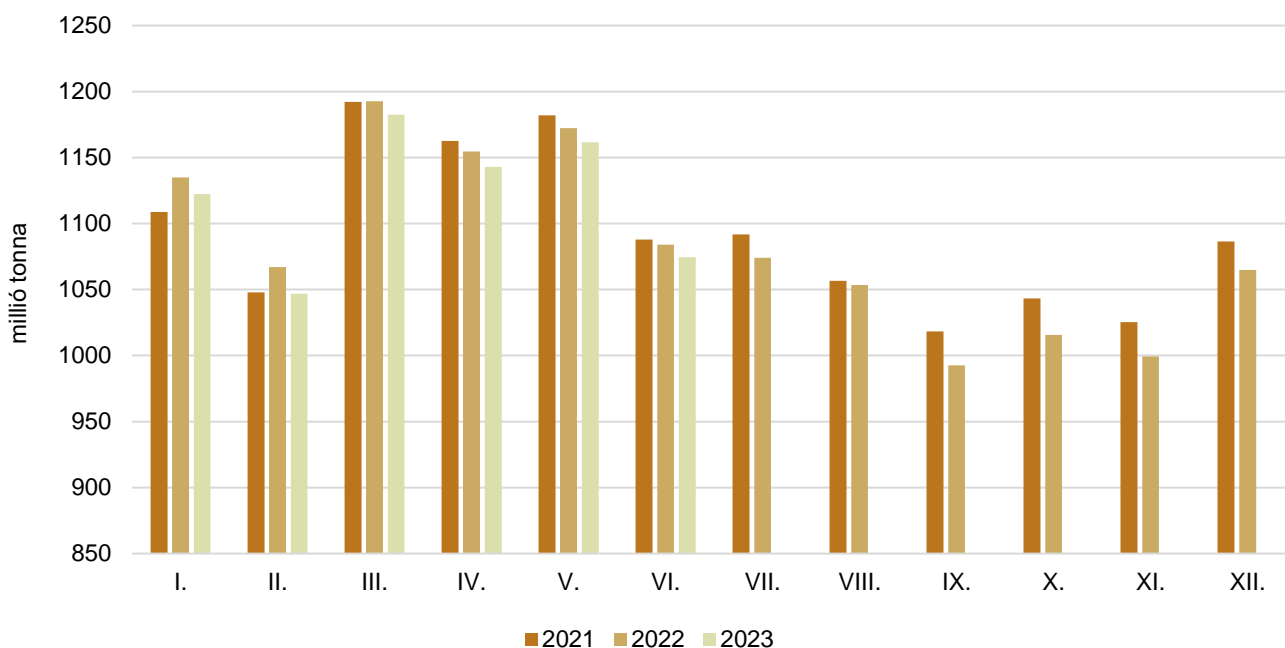
35. ábra: **A Franciaországban felvásárolt nyerstej havi mennyisége (2021–2023)**

Forrás: Eurostat

36. ábra: **A Lengyelországban felvásárolt nyerstej havi mennyisége (2021–2023)**

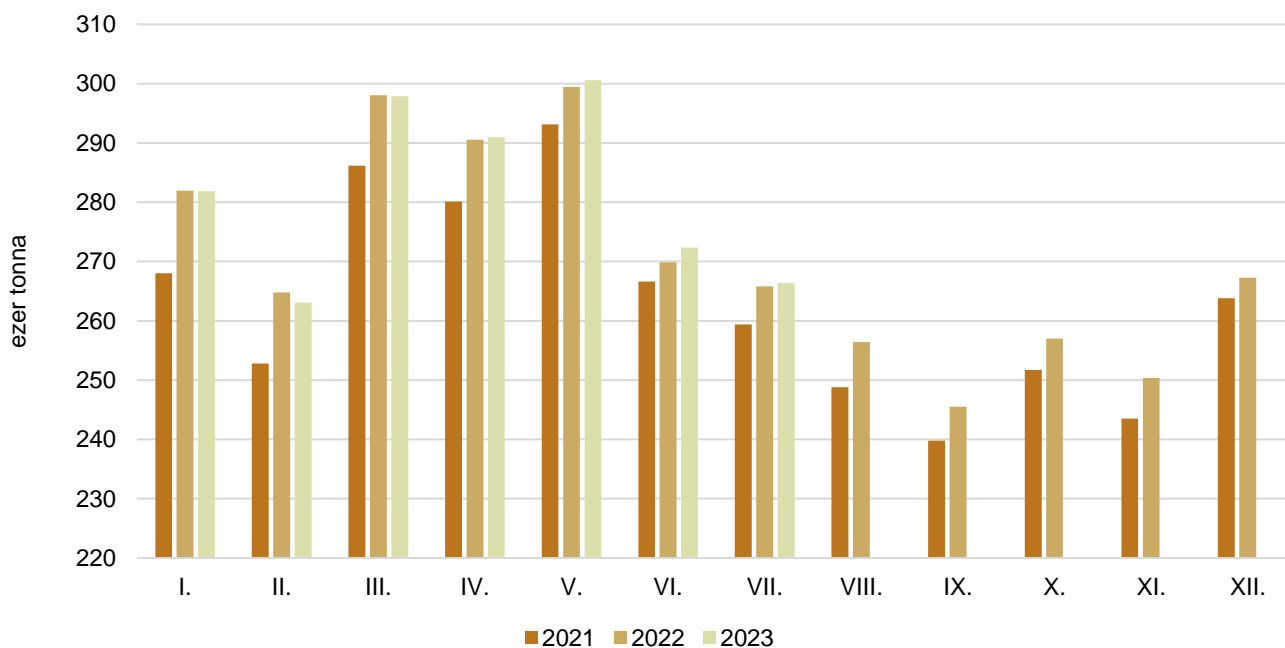
Forrás: GUS

37. ábra: **Az Olaszországban felvásárolt nyerstej havi mennyisége (2021–2023)**

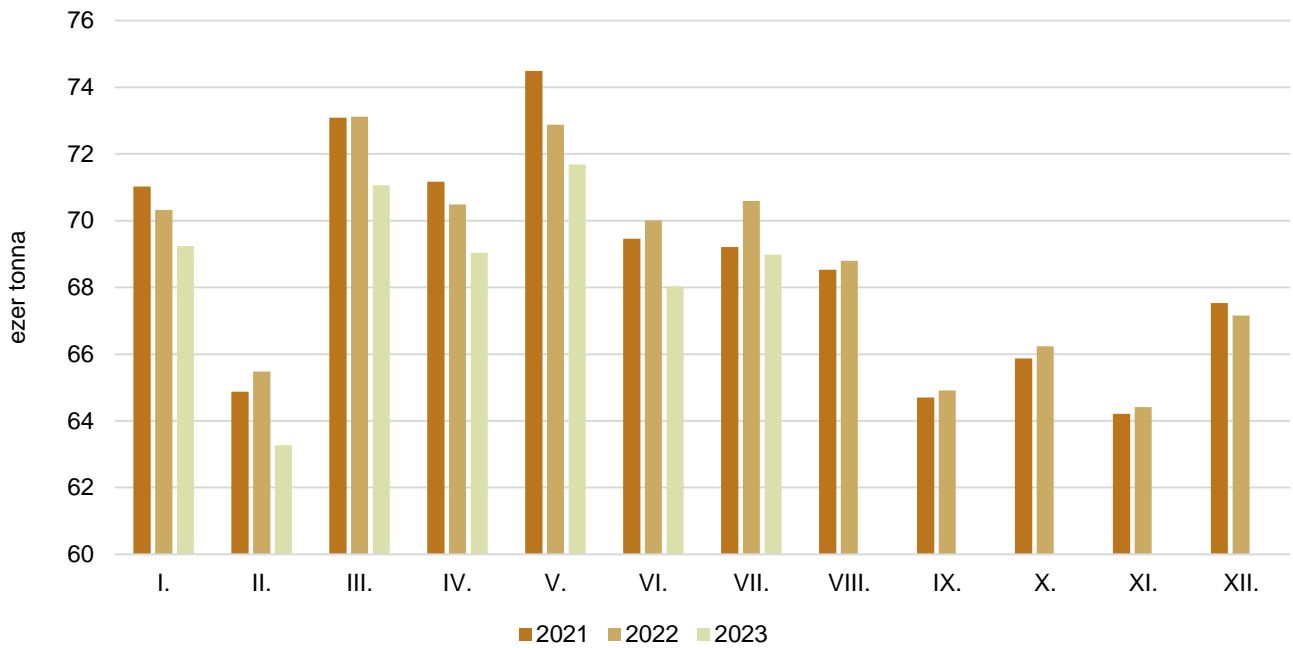


Forrás: AGEA-CLAL

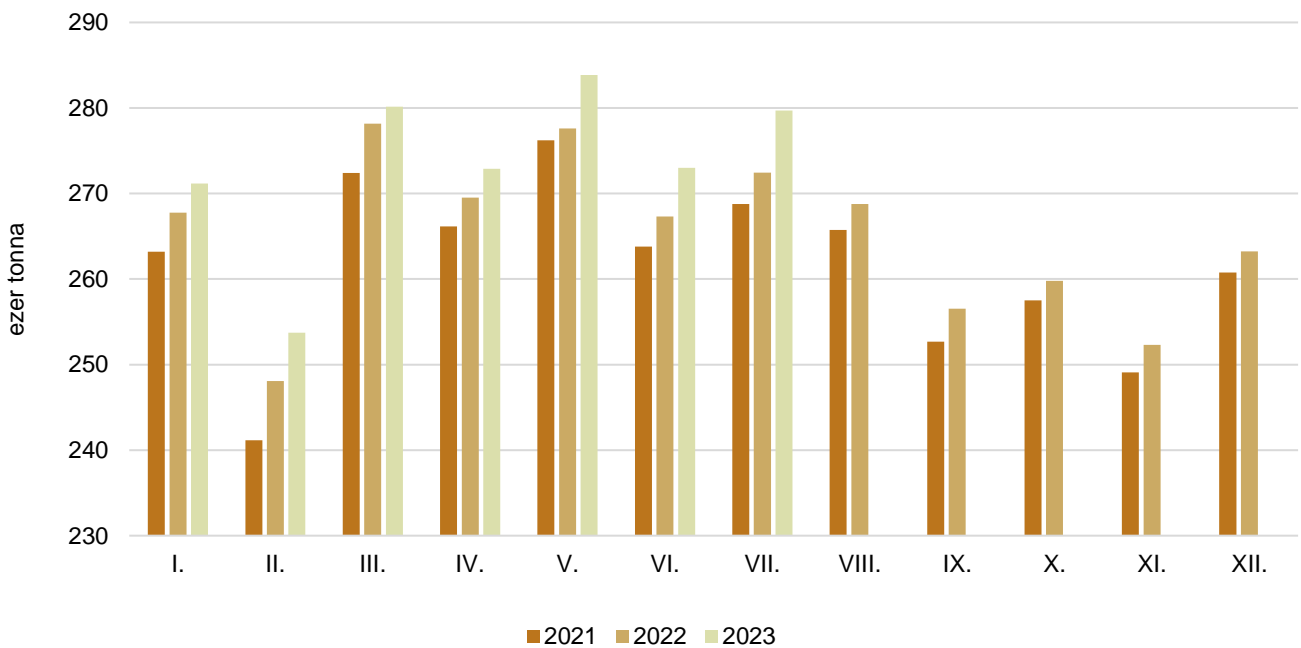
38. ábra: **Az Ausztriában felvásárolt nyerstej havi mennyisége (2021–2023)**



Forrás: AMA

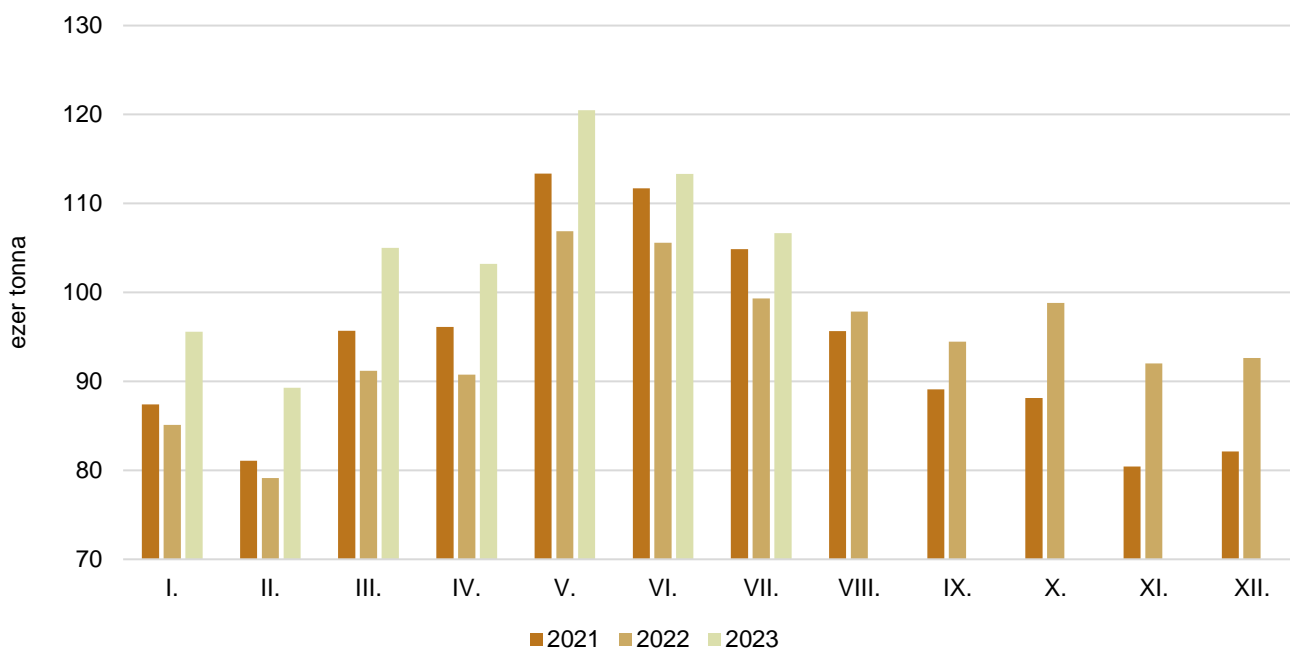
39. ábra: **A Szlovákiában felvásárolt nyerstej havi mennyisége (2021–2023)**

Forrás: APA

40. ábra: **A Csehországban felvásárolt nyerstej havi mennyisége (2021–2023)**

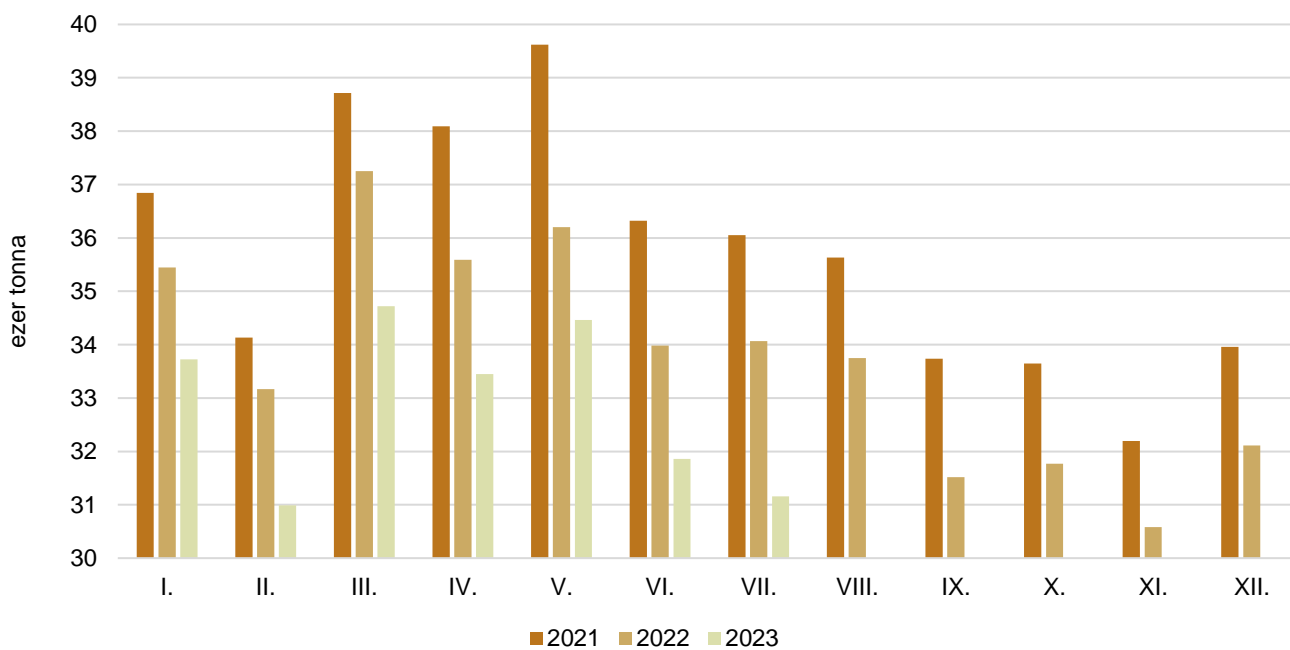
Forrás: MZCR

41. ábra: **A Romániában felvásárolt nyerstej havi mennyisége (2021–2023)**



Forrás: INSSE

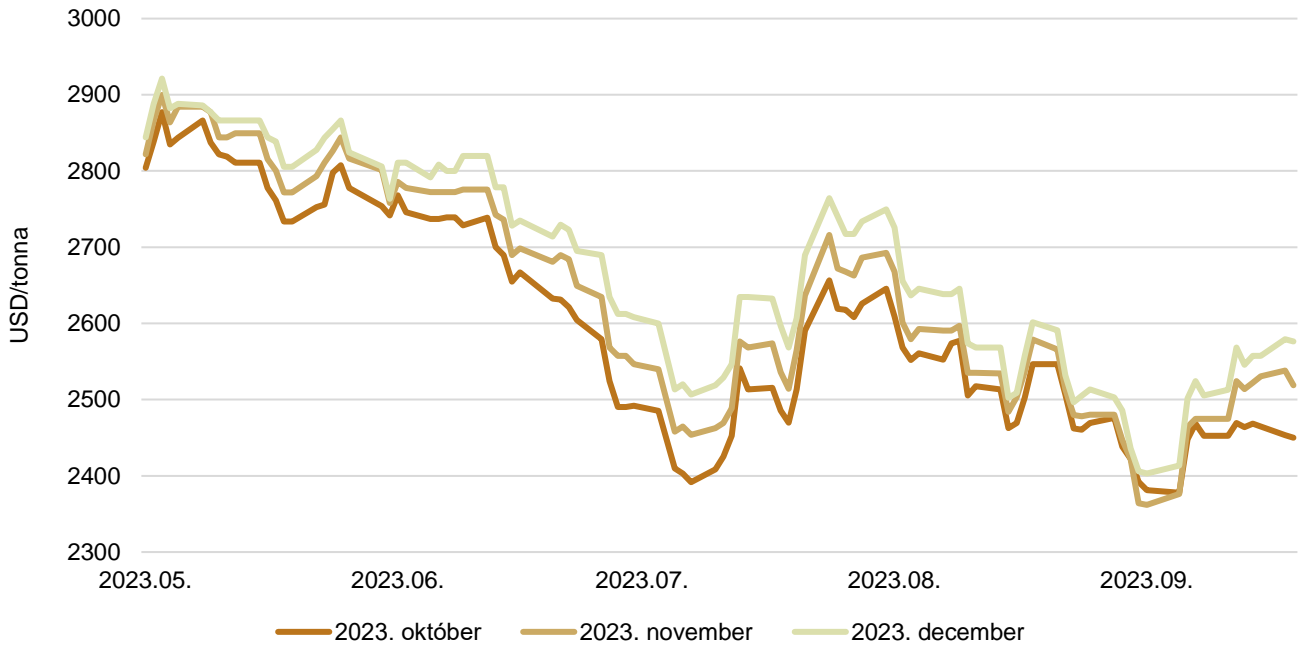
42. ábra: **A Horvátországban felvásárolt nyerstej havi mennyisége (2021–2023)**



Forrás: DZS

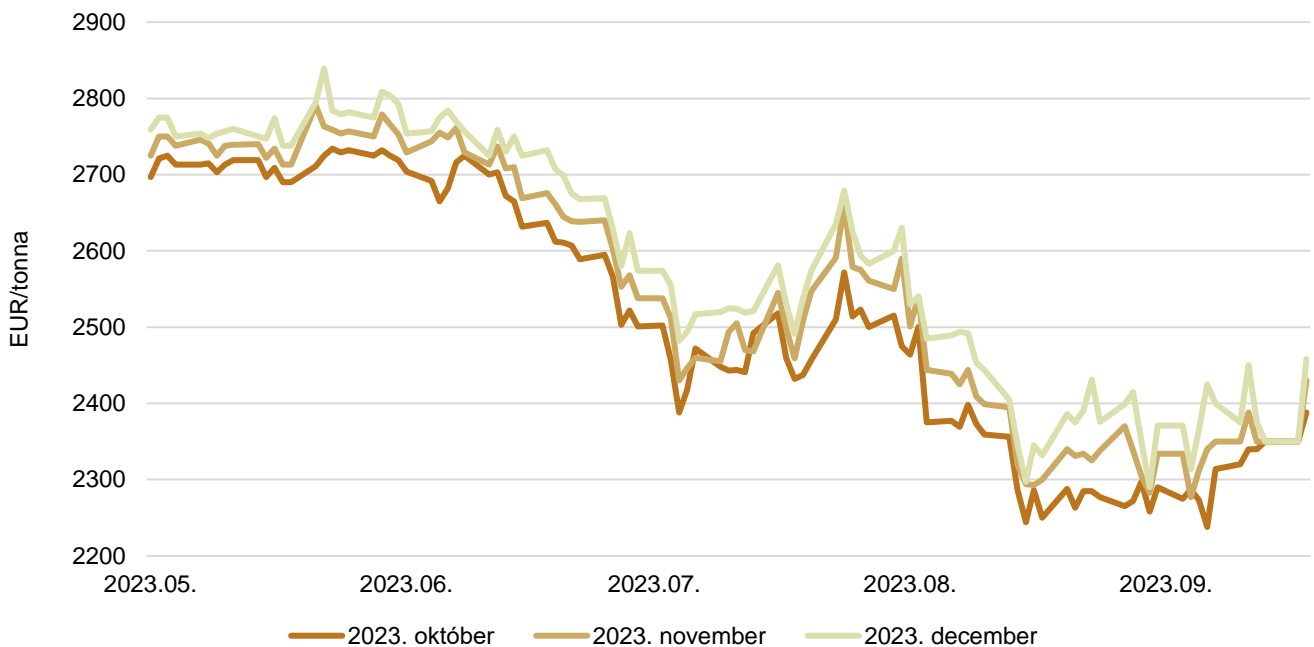
## Határidős jegyzések

43. ábra: **A sovány tejpor különböző határidőre szóló jegyzése a chicagói árutőzsdén (2023)**



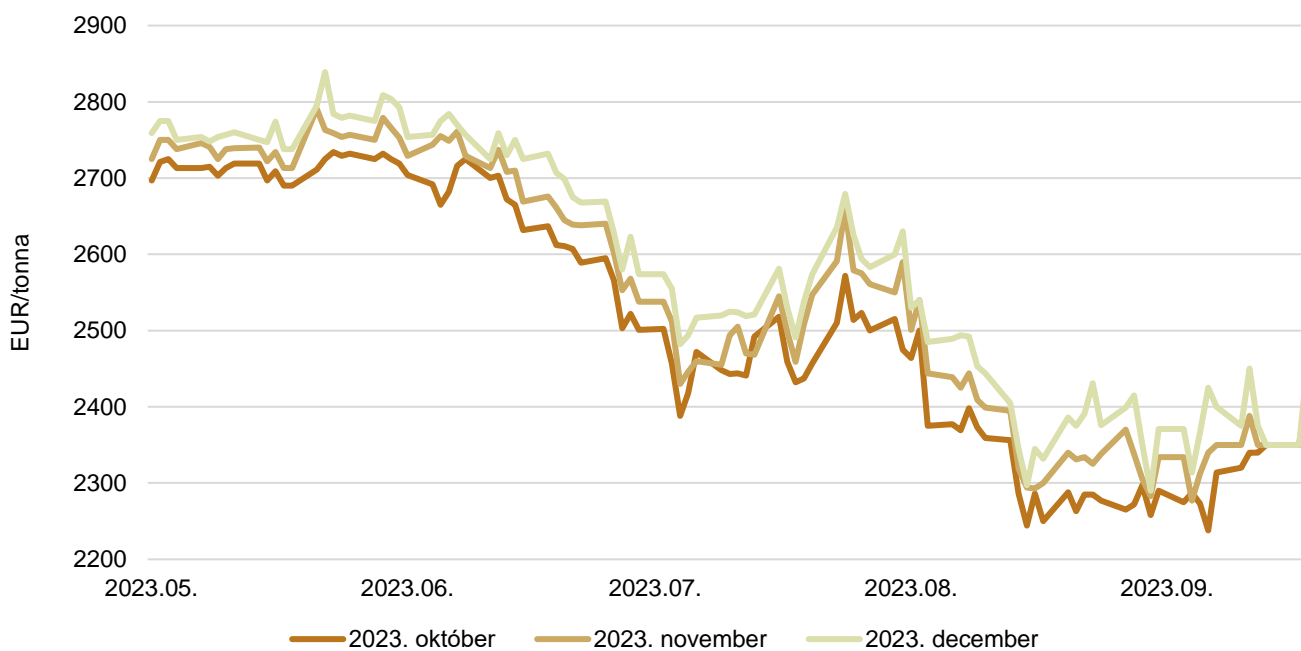
Forrás: CME Group – Chicago Board of Trade

44. ábra: **A sovány tejpor különböző határidőre szóló jegyzése a lipcsei árutőzsdén (2023)**



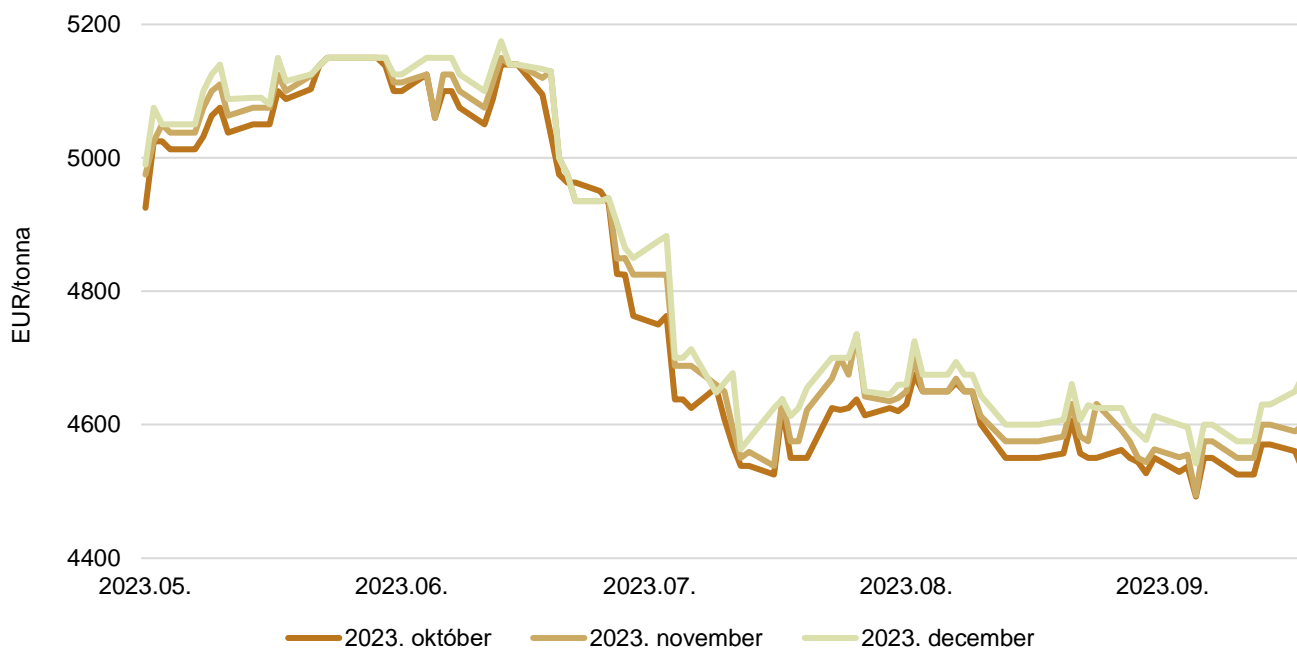
Forrás: European Energy Exchange

45. ábra: **A vaj különböző határidőre szóló jegyzése a chicagói árutőzsdén (2023)**



Forrás: CME Group – Chicago Board of Trade

46. ábra: **A vaj különböző határidőre szóló jegyzése a lipcsei árutőzsdén (2023)**



Forrás: European Energy Exchange



## Nemzetközi előrevetítések

11. táblázat: Az Európai Unió (EU27) tejpiaca (2018–2023)

	2018	2019	2020	2021	2022 <sup>a)</sup>	2023 <sup>b)</sup>	2022/2021 (százalék)	2023/2022 (százalék)
Tejhasznú tehénállomány (millió egyed)	20,7	20,5	20,2	19,9	19,8	19,6	99,37	99,04
Tejhozam (kg/tejhasznú tehén)	7 158,6	7 304,5	7 483,4	7 578,2	7 628,7	2 684,5	100,67	35,19
Tejtermelés (millió tonna)	150,9	152,2	154,0	153,6	153,6	153,2	100,02	99,75
Tejbeszállítás	141,9	142,6	144,8	144,6	144,7	144,3	100,02	99,76
Beszállítási arány	94,0	93,7	94,0	94,2	94,2	94,2	100,00	99,99

<sup>a)</sup> Becslés.

<sup>b)</sup> Előrevetítés.

Forrás: Európai Bizottság

12. táblázat: A világ tehéntejtermelése (2018–2023)

	2018	2019	2020	2021	2022 <sup>a)</sup>	2023 <sup>a)</sup>	2022/2021 (százalék)	2023/2022 (százalék)
Európai Unió	142 258	143 060	145 436	144 833	144 378	144 000	99,69	99,74
Egyesült Államok	98 688	99 084	101 292	102 646	102 722	103 596	100,07	100,85
India	89 800	92 000	93 800	96 000	97 000	99 500	101,04	102,58
Kína	30 750	32 012	34 400	36 830	39 200	41 000	106,43	104,59
Oroszország	30 398	31 154	32 010	32 020	32 150	32 300	100,41	100,47
Brazília	23 745	24 262	24 965	24 845	23 660	24 500	95,23	103,55
Új-Zéland	22 017	21 896	21 980	21 995	21 051	21 500	95,71	102,13
Egyesült Királyság	15 189	15 429	15 447	15 428	15 500	15 600	100,47	100,65
Mexikó	12 368	12 650	12 750	12 850	12 980	13 250	101,01	102,08
Argentína	10 837	10 640	11 445	11 900	11 904	11 600	100,03	97,45
Kanada	9 944	9 903	10 035	10 157	10 230	10 330	100,72	100,98
Ausztrália	9 451	8 832	9 099	9 067	8 455	8 200	93,25	96,98
Fehéroroszország	7 345	7 394	7 765	7 830	7 910	7 980	101,02	100,88
Japán	7 289	7 314	7 438	7 515	7 630	7 660	101,53	100,39
Ukrajna	10 070	9 646	9 258	8 800	7 300	6 980	82,95	95,62
Dél-Korea	2 041	2 035	2 088	2 030	2 040	2 020	100,49	99,02
Tajvan	385	410	437	450	460	465	102,22	101,09
Fülöp-szigetek	16	17	17	16	17	17	106,25	100,00
<b>Összesen</b>	<b>522 591</b>	<b>527 738</b>	<b>539 662</b>	<b>545 212</b>	<b>544 587</b>	<b>550 498</b>	<b>99,89</b>	<b>101,09</b>

<sup>a)</sup> Előrevetítés.

Forrás: USDA

