

# AGRÁRPIACI JELENTÉSEK

**ÉLŐ ÁLLAT ÉS  
HÚS**

XXVI. évfolyam • 18. szám • 2023

**ÉLŐÁLLAT ÉS HÚS**  
XXVI. évfolyam • 18. szám • 2023  
2023 szeptember 19.

Megjelenik kéthetente

**Felelős szerkesztő**  
Dr. Stummer Ildikó

**Szerző**  
Nyárs Klaudia  
nyars.klaudia@aki.gov.hu



1093 Budapest, Zsil utca 3–5.  
Telefon: +36 1 217 1011  
www.aki.gov.hu  
aki@aki.gov.hu

A kiadvány az Agrárközgazdasági Intézet  
által üzemeltetett Piaci Árinformációs Rendszer  
adatai alapján készül.



Friss adatokért kérjük látogasson el a  
[PÁIR lekérdezhető adatok](#) felületre.

ISSN 1418 2130

A kiadványokkal kapcsolatban részletes  
felvilágosítást ad:  
Publikációs Csoport – publikacio@aki.gov.hu

## Tartalomjegyzék

Összefoglaló	3
Summary	3
Piaci jelentés	4
Világ és Európai Unió	4
Európai Unió	4
Magyarország	4
Ábrák, táblázatok	5
Sertés	5
Szarvasmarha	13
Bárány	18
Nemzetközi előrevetítések	21



# Összefoglaló

Az AKI PÁIR adatai szerint a hazai termelésű vágósertés termelői ára áfa és szállítási költség nélkül 925 forint/kilogramm hasított meleg súly volt 2023 augusztusában, ami 21 százalékos emelkedést jelentett az egy évvel korábbi átlagárhoz képest. A darabolt sertéshús (karaj, tarja, comb) feldolgozói értékesítési ára 25 százalékkal volt magasabb ugyanebben az összehasonlításban.

## Summary

According to AKI PÁIR, the producer price of domestically produced slaughter pigs (excluding VAT and transport costs) was HUF 925 per kilogram carcass weight in August 2023, which was 21 per cent increase compared to the average price in August 2022. The processing sales price of cut pork (loin, ribs, thighs) increased by 25 per cent in August 2023 compared to the same month in 2022.

# Piaci jelentés

## Világ és Európai Unió

Az Amerikai Egyesült Államok agrárminisztériumának (USDA) elemzése szerint az USA sertéshústermelése 1 százalékkal csökkenhet 2023 harmadik negyedévében a 2022. július–szeptemberében előállított mennyiséghez képest. Az USDA szakértői szerint a hizósertés termelői ára 8 százalékkal maradhat el az előző év azonos időszakától. A belső fogyasztás 5 százalékkal mérséklődhet, a sertéshús-értékesítés 9 százalékkal lehet több a nemzetközi piacon a megfigyelt időszakban. Az USA élősertés-importja 6 százalékkal növekedhet, míg a sertéshús-behozatala 19 százalékkal csökkenhet a jelzett időszakban. Az USDA adatai szerint az USA sertéshústermelése 1 százalékkal nőtt 2023 január–júliusában a 2022. január–júliusi volumenhez képest. A vágások száma 2 százalékkal emelkedett, ugyanakkor a vágóhidakra kerülő sertések élősúlya 1 százalékkal csökkent a megfigyelt időszakban. Az USDA adatai szerint az Egyesült Államokban a sertés ára 2,13 dollár (USD)/kilogramm hasított hideg súly volt 2023 augusztusában, ami 16 százalékos csökkenést jelentett az egy évvel korábbihoz képest. Brazíliában a sertés ára (9,01 brazil réal/kilogramm hasított hideg súly) 13 százalékkal csökkent 2023 augusztusában a 2022. augusztuséhoz viszonyítva. A brazil sertés- és baromfityényszítők szövetségének (ABPA) adatai szerint Brazília sertéshúskivitele 11,8 százalékkal 807 ezer tonnára nőtt 2023 első nyolc hónapjában a tavaly január–augusztusi mennyiséghez képest. A sertéshúsexport fő célországai továbbra is Kína, Hongkong és a Fülöp-szigetek voltak.

## Európai Unió

Az Európai Bizottság adatai szerint az Európai Unió 2023 január–májusában 16 százalékkal kevesebb (1,8 millió tonna) friss, fagyasztott és feldolgozott sertéshúst értékesített a nemzetközi piacon, mint 2022 azonos időszakában. Az Európai Unióban az „E” kereskedelmi osztályba tartozó sertés vágóhídi belépési ára 2,38 euró/kilogramm hasított hideg súly volt 2023 augusztusában, 18 százalékkal nőtt egy év alatt. Az uniós sertés piac szempontjából meghatározó vállalatok és vágóhidak sertésárai átlagosan 9 százalékkal emelkedtek 2023 37. hetében az előző év azonos hetének átlagárához képest. A németországi szerződéses ár 2,30, a West Fleisch 2,31 és a Tönnies felvásárlási ára 2,30 euró/kilogramm hasított súly volt a megfigyelt héten. A Vion 2,32, a Danish Crown 1,73 és a Tican 1,76 euró/kilogramm hasított súly áron vásárolta a sertéseket a 37. héten.

## Magyarország

A KSH adatai szerint Magyarország élősertés-kivitele 5,5 százalékkal csökkent (13,7 ezer tonna) 2023 január–júniusában a 2022. január–júniusi mennyiséghez viszonyítva. Az élősertés-behozatal 7,5 százalékkal 35,6 ezer tonnára nőtt a megfigyelt időszakban. A nemzetközi piacon értékesített sertéshús mennyisége 10 százalékkal csökkent (70 ezer tonna), ugyanakkor értéke 17 százalékkal nőtt a megfigyelt időszakban. A sertéshúsimport volumene csaknem 12 százalékkal (69 ezer tonna) esett vissza, míg értéke 29 százalékkal volt nagyobb.

Az AKI PÁIR adatai szerint a hazai termelésű vágósertés termelői ára áfa és szállítási költség nélkül 925 forint/kilogramm hasított meleg súly volt 2023 augusztusában, ami 21 százalékos emelkedést jelentett az egy évvel korábbi átlagárához képest. A darabolt sertéshús (karaj, tarja, comb) feldolgozó értékesítési ára 25 százalékkal volt magasabb ugyanebben az összehasonlításban. A KSH adatai szerint a rövidkaraj fogyasztói ára 17 százalékkal, a sertéscombé 20 százalékkal nőtt ugyanekkor.



# Ábrák, táblázatok

## Sertés

1. táblázat: **A vágósertés termelői ára<sup>a)</sup> Magyarországon**

Megnevezés	Minőségi kategória	Mértékegység	2022. 36. hét	2023. 35. hét	2023. 36. hét	2023. 36. hét/ 2022. 36. hét (százalék)	2023. 36. hét/ 2023. 35. hét (százalék)
Vágósertés, hazai termelésből	E	darab	20 607	19 371	21 231	103,03	109,60
		HUF/kg hasított meleg súly	824,65	901,73	888,55	107,75	98,54
	Valamennyi kategória <sup>b)</sup>	darab	52 967	48 276	51 160	96,59	105,97
		HUF/kg hasított meleg súly	827,09	907,46	894,40	108,14	98,56

<sup>a)</sup> Az ár nem tartalmazza a szállítási költséget.

<sup>b)</sup> S-P, Nem minősített, M1.

Forrás: AKI PÁIR

2. táblázat: **A vágósertés vágóhídi belépési ára<sup>a)</sup> Magyarországon**

Megnevezés	Mértékegység	2022. 36. hét	2023. 35. hét	2023. 36. hét	2023. 36. hét/ 2022. 36. hét (százalék)	2023. 36. hét/ 2023. 35. hét (százalék)
Vágósertés, hazai termelésből származó	darab	52 967	48 276	51 160	96,59	105,97
	HUF/kg hasított meleg súly	839,29	919,66	906,60	108,02	98,58
Vágósertés, importból származó	darab	8 103	10 246	10 236	126,32	99,90
	HUF/kg hasított meleg súly	831,28	907,94	894,75	107,64	98,55

<sup>a)</sup> A sertések termelői ára a vágóhíd kapujában, amely tartalmazza a szállítási költséget is.

Forrás: AKI PÁIR

3. táblázat: **A hizósertéstáp értékesítési ára Magyarországon**

Megnevezés	Mértékegység	2022. augusztus	2023. július	2023. augusztus	2023. augusztus/ 2022. augusztus (százalék)	2023. augusztus/ 2023. július (százalék)
Hizósertéstáp I.	tonna	2 794	2 192	2 362	84,57	107,80
	HUF/tonna	147 404	134 168	129 483	87,84	96,51
Hizósertéstáp II.	tonna	6 353	6 719	6 419	101,03	95,53
	HUF/tonna	117 517	118 828	119 596	101,77	100,65
Hizósertéstáp III.	tonna	...	...	...	...	...
	HUF/tonna	...	...	...	...	...

... = Adatvédelmi korlátok miatt nem közölhető adat.

Forrás: AKI PÁIR

4. táblázat: **A nyers sertéshúsok feldolgozói értékesítési ára Magyarországon**

Megnevezés	Mértékegység	2022. 36. hét	2023. 35. hét	2023. 36. hét	2023. 36. hét/ 2022. 36. hét (százalék)	2023. 36. hét/ 2023. 35. hét (százalék)
Csontos sertéshús, lehúzott, félben (fej, láb és farok nélkül)	tonna	322,54	278,70	259,89	80,58	93,25
	HUF/kg	1 148,53	1 234,51	1 251,80	108,99	101,40
Szalonnás és bőrös sertéshús, félben (fejvel, lábbal, farokkal)	tonna	330,27	345,05	372,94	112,92	108,08
	HUF/kg	985,62	1 058,09	1 052,14	106,75	99,44
Sertéskaraj, csonttal, szűzpecsenye nélkül	tonna	2,55	3,64	7,99	313,78	219,42
	HUF/kg	1 388,63	1 501,71	1 492,02	107,45	99,35
Sertéscomb, csont nélkül	tonna	256,45	281,36	272,78	106,37	96,95
	HUF/kg	1 416,64	1 632,90	1 637,92	115,62	100,31
Sertésstarja, csonttal	tonna	16,61	39,48	14,78	88,98	37,44
	HUF/kg	1 513,30	1 568,11	1 702,98	112,53	108,60
Sertéslapocka	tonna	210,32	57,57	87,77	41,73	152,45
	HUF/kg	1 349,52	1 585,90	1 553,80	115,14	97,98
Sertésoldalas	tonna	31,47	27,95	48,95	155,56	175,15
	HUF/kg	1 602,43	1 871,57	1 775,08	110,77	94,84
Sertésdagadó	tonna	2,22	2,06	3,35	150,85	162,43
	HUF/kg	1 329,80	1 515,08	1 517,08	114,08	100,13
Más sertéshús csonttal	tonna	316,17	202,30	233,30	73,79	115,33
	HUF/kg	933,37	737,34	789,29	84,56	107,05
Más sertéshús csont nélkül	tonna	751,17	551,18	632,67	84,22	114,78
	HUF/kg	1 093,83	1 024,48	1 173,11	107,25	114,51
Darált sertéshús	tonna	...	...	...	...	...
	HUF/kg	...	...	...	...	...

... = Adatvédelmi korlátok miatt nem közölhető adat.

Forrás: AKI PÁIR

5. táblázat: **A nyers sertéshúsok (friss) és a darálthús (friss) kiskereskedelmi beszerzési ára Magyarországon**

Megnevezés	Kiszerezés	Mértékegység	2022. 36. hét	2023. 35. hét	2023. 36. hét	2023. 36. hét/ 2022. 36. hét (százalék)	2023. 36. hét/ 2023. 35. hét (százalék)
Sertéscomb csont nélkül	lédig	tonna	163,74	351,61	372,89	227,74	106,05
		HUF/kg	1 413,26	1 591,82	1 578,01	111,66	99,13
	tálcás (500 gramm)	tonna	5,24	9,78	9,96	189,87	101,74
		HUF/kg	2 084,61	2 210,93	2 242,58	107,58	101,43
	vákuumos	tonna	146,36	143,94	146,15	99,85	101,53
		HUF/kg	1 521,93	1 517,20	1 887,99	124,05	124,44
Sertéslapocka	lédig	tonna	188,47	56,35	98,34	52,18	174,51
		HUF/kg	1 385,99	1 565,06	1 529,03	110,32	97,70
	tálcás (500 gramm)	tonna	3,93	1,09	3,25	82,85	299,72
		HUF/kg	1 917,69	2 010,61	2 121,35	110,62	105,51
	vákuumos	tonna	113,78	35,79	55,64	48,90	155,48
		HUF/kg	1 423,88	1 584,67	1 572,49	110,44	99,23
Sertéskaraj csonttal, szűzpecsenye nélkül	lédig	tonna	3,41	5,10	9,36	274,38	183,71
		HUF/kg	1 577,30	1 539,02	1 546,66	98,06	100,50
	tálcás (500 gramm)	tonna	...	...	...	...	...
		HUF/kg	...	...	...	...	...
	vákuumos	tonna	0,43	3,91	3,85	907,06	98,69
		HUF/kg	1 583,75	1 778,53	1 588,09	100,27	89,29
Sertésstarja csonttal	lédig	tonna	53,73	47,46	18,88	35,14	39,79
		HUF/kg	1 524,89	1 586,43	1 674,37	109,80	105,54
	tálcás (500 gramm)	tonna	...	1,92	1,73	...	90,44
		HUF/kg	...	2 199,26	2 184,84	...	99,34
	vákuumos	tonna	4,57	4,63	2,87	62,83	62,06
		HUF/kg	1 568,96	1 897,63	1 962,68	125,09	103,43
Sertésoldalas	lédig	tonna	26,07	14,30	34,69	133,06	242,56
		HUF/kg	1 700,17	1 685,68	1 696,54	99,79	100,64
	tálcás (500 gramm)	tonna	...	...	...	...	...
		HUF/kg	...	...	...	...	...
	vákuumos	tonna	12,38	20,29	16,83	135,86	82,94
		HUF/kg	1 840,32	1 954,40	1 995,44	108,43	102,10
Sertésdagadó	lédig	tonna	2,20	1,37	2,51	114,00	183,07
		HUF/kg	1 409,24	1 505,51	1 521,96	108,00	101,09
	tálcás (500 gramm)	tonna	...	...	...	...	...
		HUF/kg	...	...	...	...	...
	vákuumos	tonna	0,33	...	...	...	...
		HUF/kg	1 616,17	...	...	...	...
Sertés darálthús	tonna	212,37	201,31	198,40	93,42	98,56	
	HUF/kg	1 420,22	1 626,00	1 538,01	108,29	94,59	

... = Adatvédelmi korlátok miatt nem közölhető adat.

Forrás: AKI PÁIR

6. táblázat: **A vágósertés („E” minőségi kategória) vágóhídi belépési ára<sup>a)</sup> az Európai Unióban**

EUR/100kg hasított hideg súly

	2022. 36. hét	2023. 35. hét	2023. 36. hét	2023. 36. hét/ 2022. 36. hét (százalék)	2023. 36. hét/ 2023. 35. hét (százalék)
Magyarország	213,26	244,06	238,15	111,67	97,58
Belgium	193,91	220,93	217,07	111,94	98,25
Bulgária	213,15	270,26	269,98	126,66	99,90
Csehország	205,20	229,69	228,45	111,33	99,46
Dánia	183,82	201,26	200,51	109,08	99,62
Németország	216,22	240,59	240,50	111,23	99,96
Észtország	189,94	213,22	214,74	113,06	100,71
Görögország	245,18	245,83	243,23	99,20	98,94
Spanyolország	211,43	238,26	234,08	110,71	98,25
Franciaország	214,00	222,00	217,00	101,40	97,75
Horvátország	210,67	203,00	196,14	93,10	96,62
Írország	202,55	224,75	224,90	111,03	100,07
Olaszország	–	–	–	–	–
Ciprus	234,24	255,47	254,53	108,66	99,63
Lettország	226,15	241,59	245,42	108,52	101,59
Litvánia	214,04	234,80	234,39	109,51	99,83
Luxemburg	209,79	235,36	–	–	–
Hollandia	183,70	208,93	207,70	113,06	99,41
Ausztria	223,65	247,07	243,29	108,78	98,47
Lengyelország	216,45	228,30	227,09	104,92	99,47
Portugália	230,12	256,26	253,26	110,06	98,83
Románia	225,98	265,89	262,74	116,27	98,82
Szlovénia	222,12	244,66	246,92	111,17	100,92
Szlovákia	212,43	241,00	243,43	114,59	101,01
Finnország	223,81	221,37	220,34	98,45	99,53
Svédország	235,93	215,84	212,92	90,25	98,65
<b>EU</b>	<b>210,40</b>	<b>231,14</b>	<b>229,23</b>	<b>108,95</b>	<b>99,17</b>

<sup>a)</sup> Az ár tartalmazza a szállítási költséget is.

Forrás: Európai Bizottság

7. táblázat: **A vágósertés termelői ára az EU néhány tagországában**

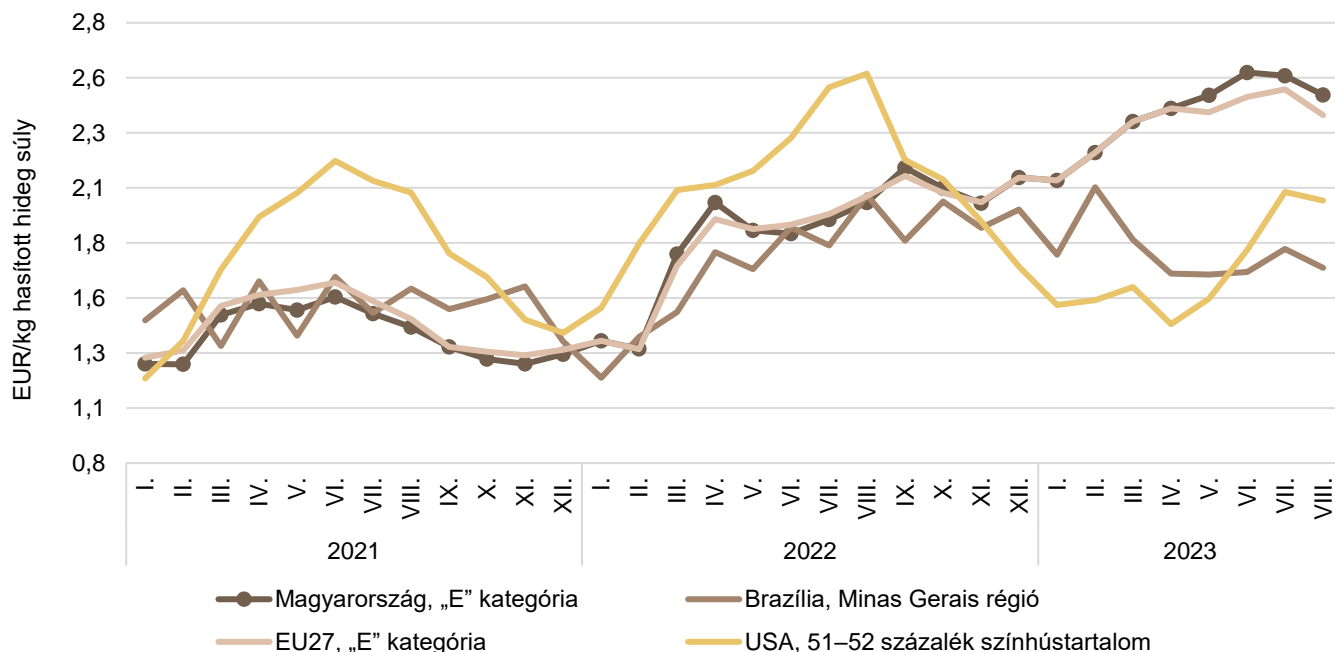
EUR/kg hasított súly

	2023. 33. hét	2023. 34. hét	2023. 35. hét	2023. 36. hét	2023. 37. hét
Vion (Hollandia)	2,41	2,36	2,34	2,32	2,32
Compezo (Hollandia)	2,11	2,07	2,05	2,03	2,04
Németország (szerződéses ár)	2,30	2,30	2,30	2,30	2,30
Tönnies (Németország)	2,31	2,30	2,30	2,30	2,30
West Fleisch (Németország)	2,31	2,31	2,31	2,31	2,31
Danish Crown (Dánia)	1,85	1,81	1,78	1,78	1,73
Tican (Dánia)	1,88	1,84	1,81	1,81	1,76

Forrás: Schuttert, Danish Crown, Tican, MPB

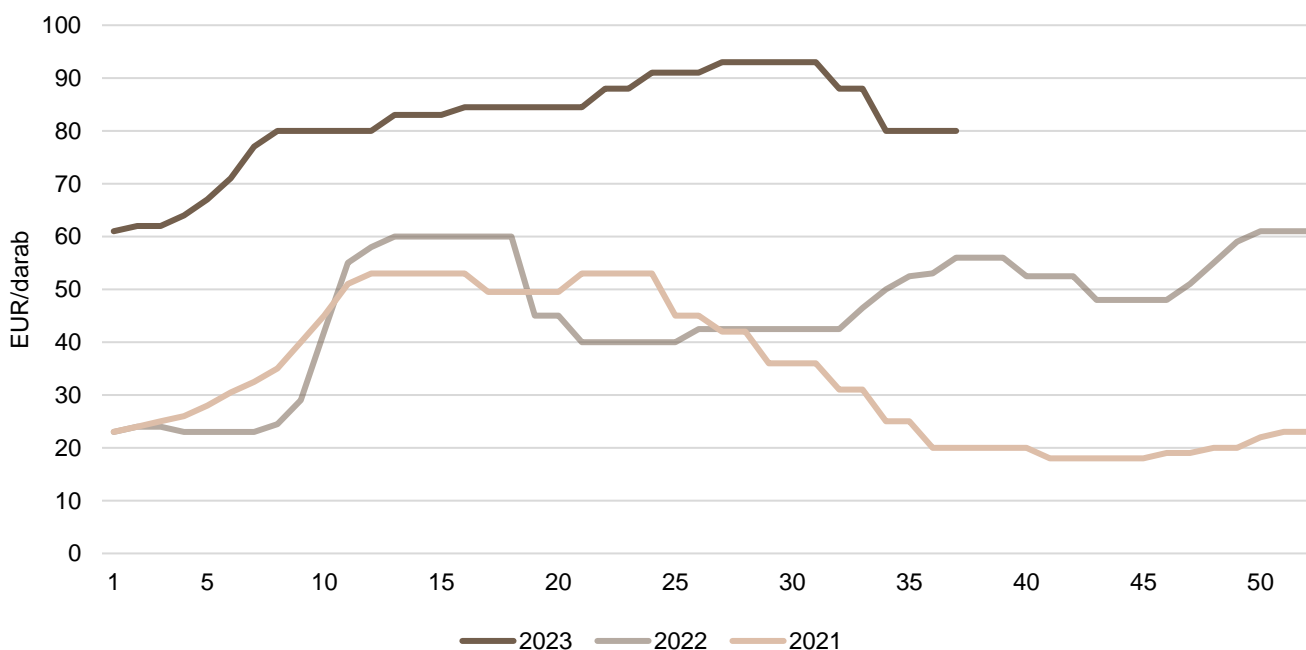


1. ábra: **A sertés havi világsi árá (2021–2023)**



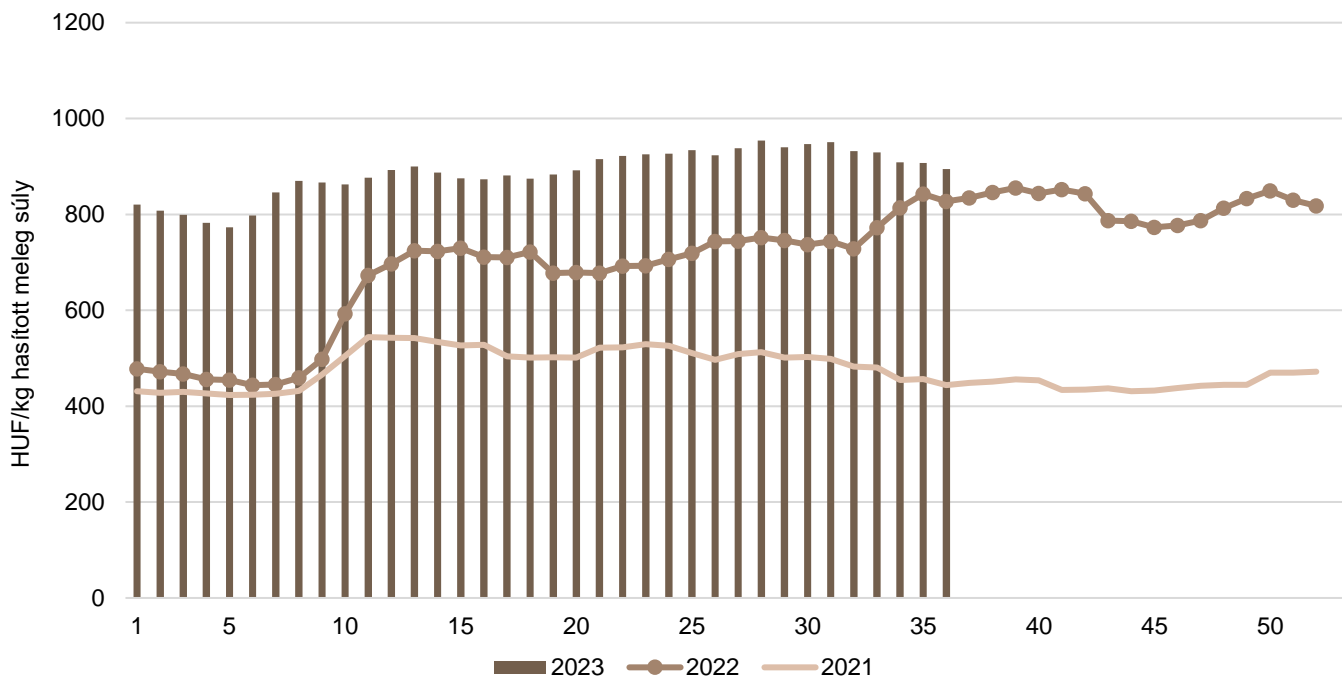
Forrás: USDA, Európai Bizottság, MPB, AKI PÁIR

2. ábra: **A malac ára (Nord–West, 25 kg) Németországban (2021–2023)**



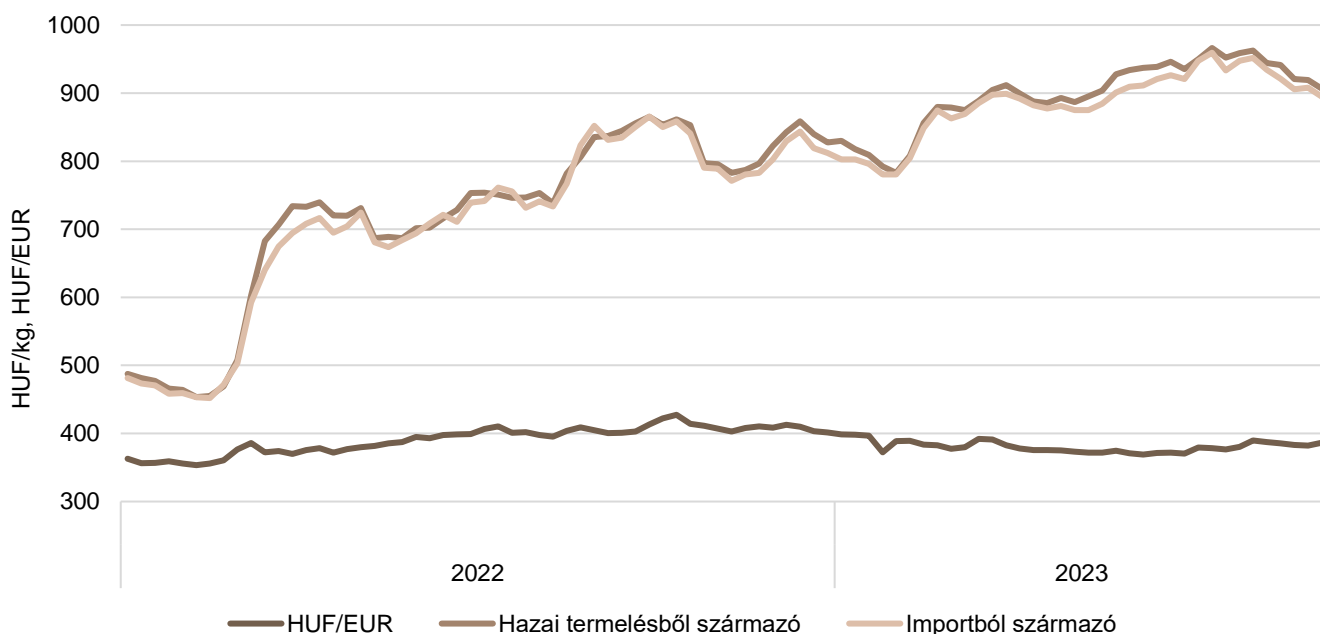
Forrás: VAEX

3. ábra: **A hazai termelésből származó vágósertés<sup>a)</sup> heti termelői ára Magyarországon (2021–2023)**

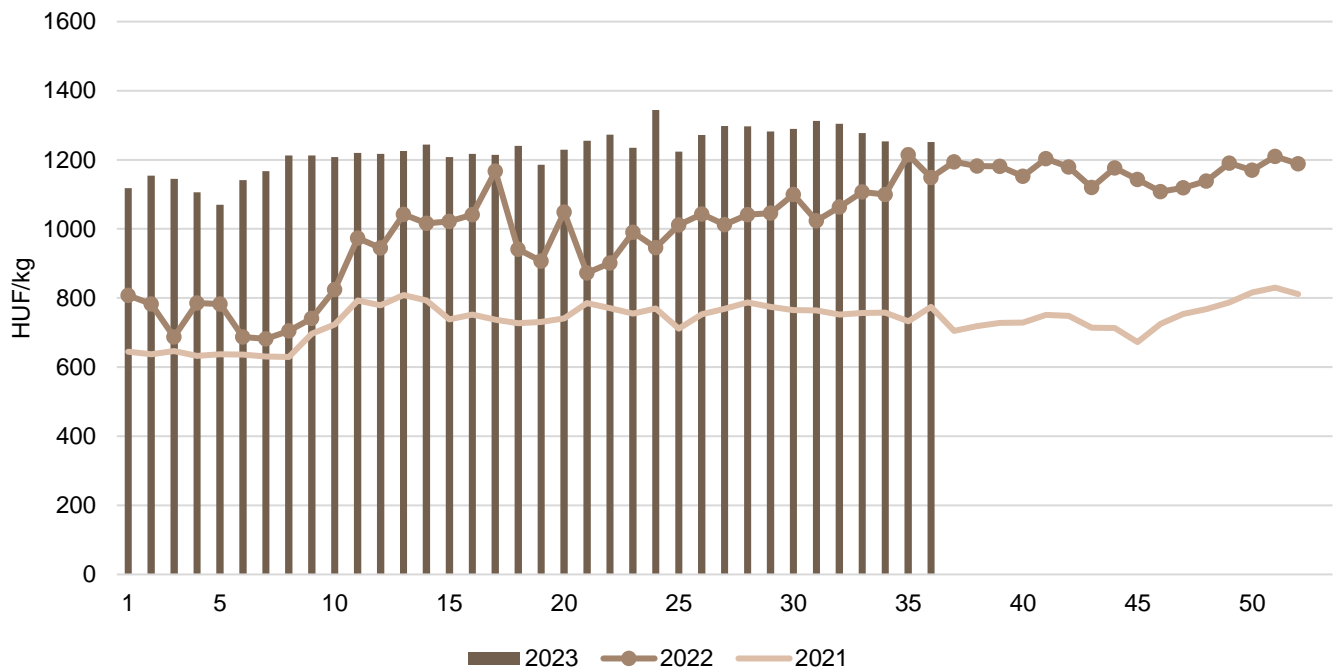


<sup>a)</sup> S-P, Nem minősített, M1.  
 Forrás: AKI PÁIR

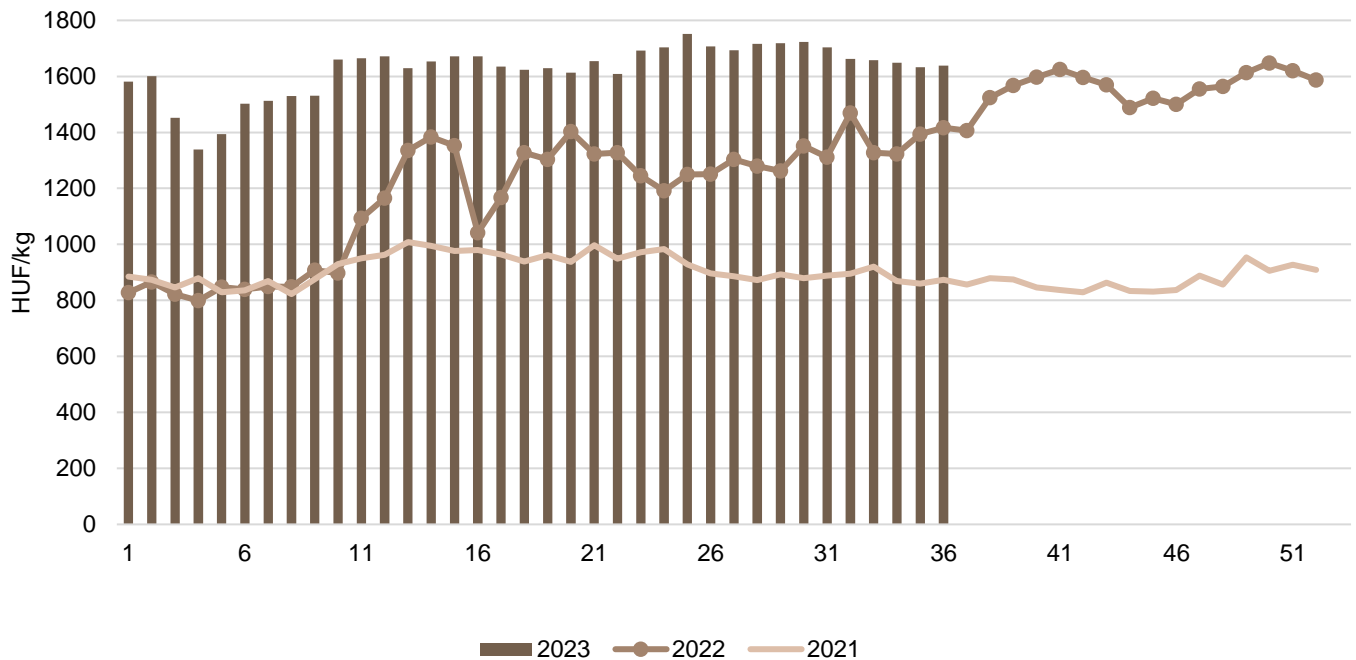
4. ábra: **A vágósertés heti vágóhídi belépési ára Magyarországon (2022–2023)**



Forrás: AKI PÁIR, MNB

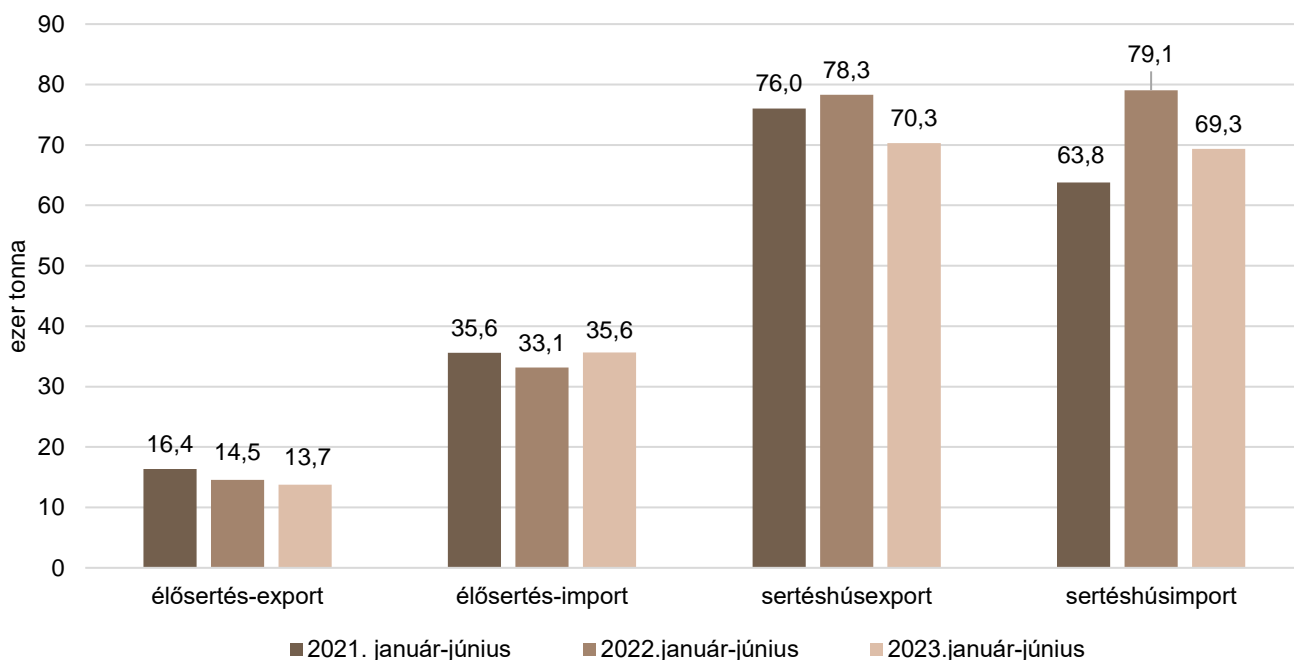
5. ábra: **A csontos sertéshús, lehúzott, félben heti értékesítési ára Magyarországon (2021–2023)**

Forrás: AKI PÁIR

6. ábra: **A sertéscomb heti értékesítési ára Magyarországon (2021–2023)**

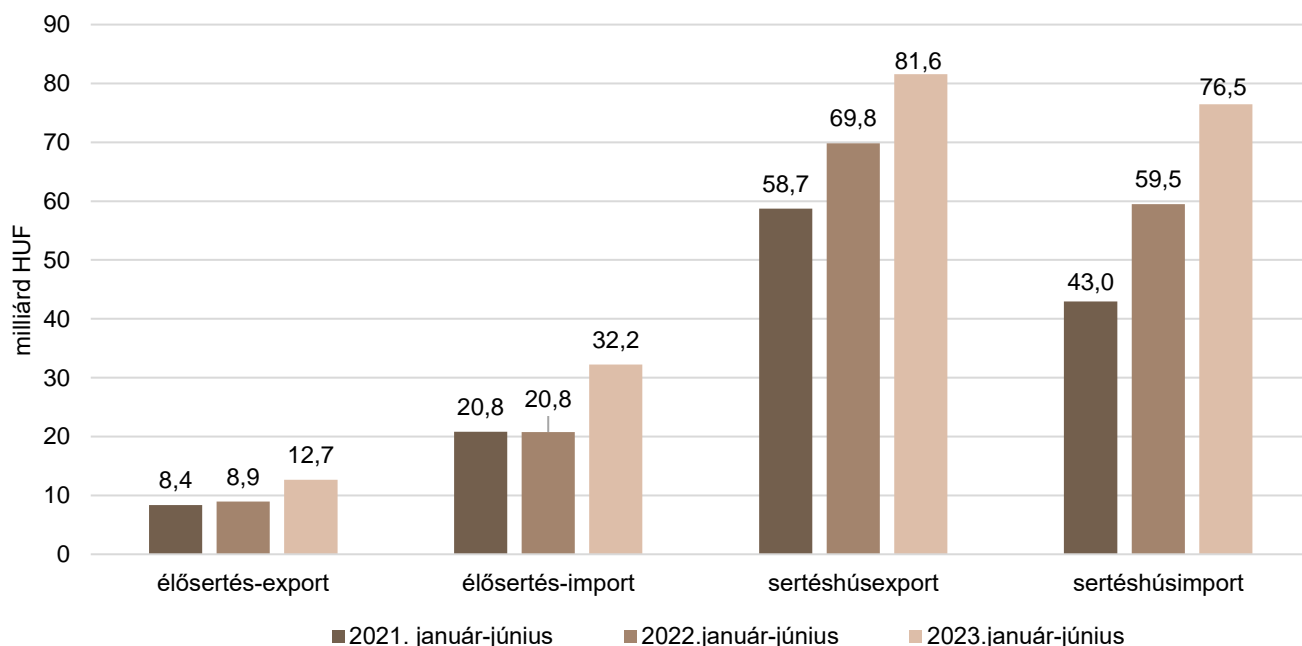
Forrás: AKI PÁIR

7. ábra: **Az élő sertés és a sertéshús külkereskedelmének mennyisége Magyarországon**



Forrás: KSH

8. ábra: **Az élő sertés és a sertéshús külkereskedelmének értéke Magyarországon**



Forrás: KSH

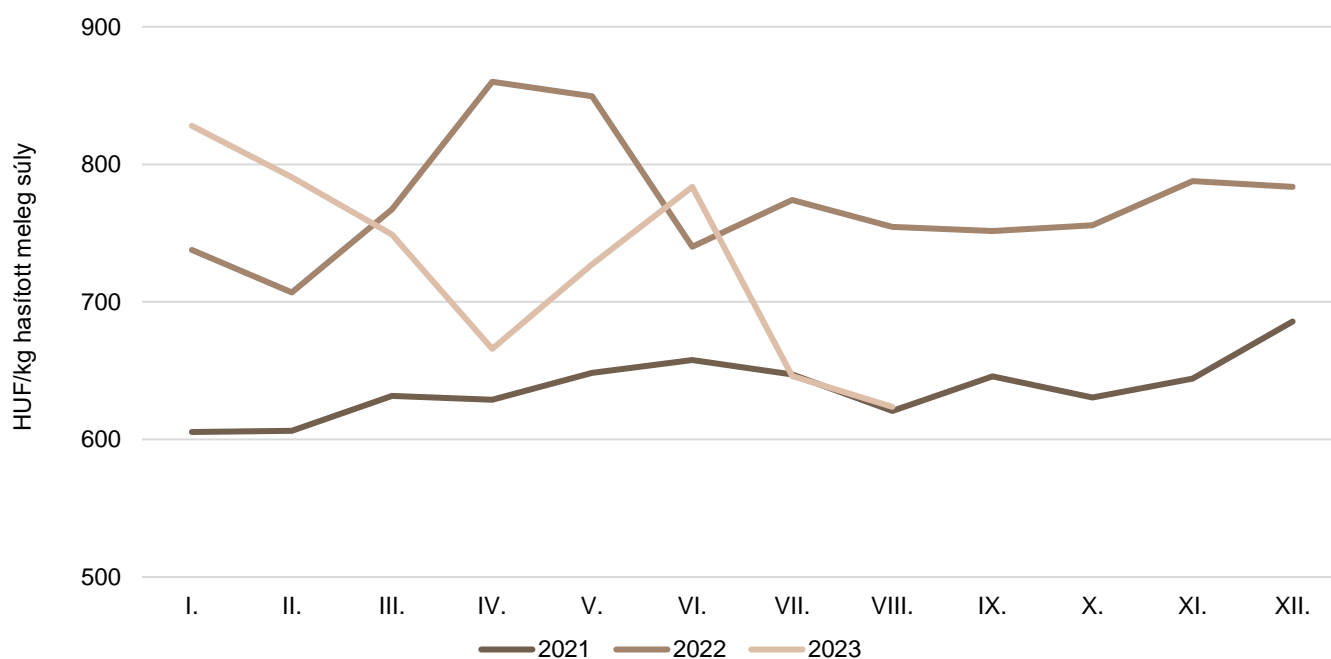
## Szarvasmarha

8. táblázat: **A vágómarha termelői ára Magyarországon**

Megnevezés	Minőségi kategória	Mértékegység	2022. 36. hét	2023. 35. hét	2023. 36. hét	2023. 36. hét/ 2022. 36. hét (százalék)	2023. 36. hét/ 2023. 35. hét (százalék)
Fiatal bika	E–P	darab	130	104	135	103,85	129,81
		HUF/kg hasított meleg súly	784	942	886	113,04	94,00
Vágótehén	E–P	darab	620	485	440	70,97	90,72
		HUF/kg hasított meleg súly	798	604	612	76,63	101,26
Vágóüsző	E–P	darab	75	85	95	126,67	111,76
		HUF/kg hasított meleg súly	666	620	652	97,92	105,18
Vágómarha összesen	E–P	darab	873	684	680	77,89	99,42
		HUF/kg hasított meleg súly	784	653	670	85,46	102,59

Forrás: AKI PÁIR

9. ábra: **A vágómarha havi termelői ára Magyarországon (2021–2023)**



Forrás: AKI PÁIR

9. táblázat: **A fiatal bika („R3” minőségi kategória) vágóhídi belépési ára<sup>a)</sup> az Európai Unióban**

EUR/100kg hasított hideg súly

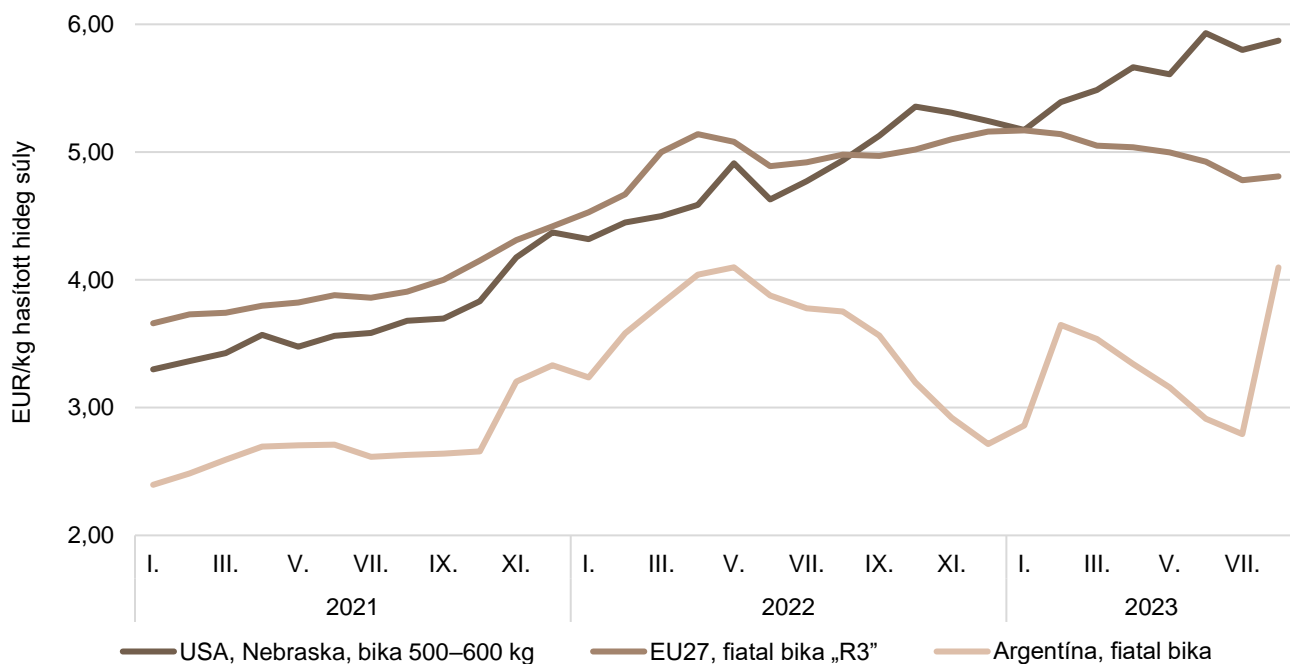
	2022. 35. hét	2023. 34. hét	2023. 35. hét	2023. 35. hét/ 2022. 35. hét (százalék)	2023. 35. hét/ 2023. 34. hét (százalék)
Magyarország	–	–	–	–	–
Belgium	438,00	419,47	419,14	95,69	99,92
Bulgária	–	511,30	511,30	–	100,00
Csehország	444,36	435,90	433,81	97,63	99,52
Dánia	528,95	437,27	444,12	83,96	101,57
Németország	509,48	474,37	476,32	93,49	100,41
Észtország	–	387,60	387,60	–	–
Görögország	392,50	469,27	–	–	–
Spanyolország	495,85	485,67	499,23	100,68	102,79
Franciaország	513,00	506,00	509,00	99,22	100,59
Horvátország	493,31	502,00	507,00	102,78	101,00
Írország	465,75	448,75	452,84	97,23	100,91
Olaszország	474,79	534,87	493,14	103,86	92,20
Ciprus	–	–	–	–	–
Lettország	–	331,79	331,79	–	100,00
Litvánia	423,09	–	367,66	–	–
Luxemburg	–	471,99	–	–	–
Málta	–	–	430,82	–	–
Hollandia	483,00	407,00	264,00	54,66	64,86
Ausztria	471,55	470,84	474,92	100,71	100,87
Lengyelország	486,71	470,47	470,00	96,57	99,90
Portugália	467,83	480,32	487,21	104,14	101,43
Románia	0,00	457,27	457,73	–	100,10
Szlovénia	423,57	481,30	477,21	112,66	99,15
Szlovákia	472,90	464,62	–	–	–
Finnország	489,34	512,25	507,50	103,71	99,07
Svédország	522,79	489,86	482,20	92,24	98,44
EU	498,74	481,78	483,80	97,00	100,42

<sup>a)</sup> Az ár tartalmazza a szállítási költséget is.

Forrás: Európai Bizottság

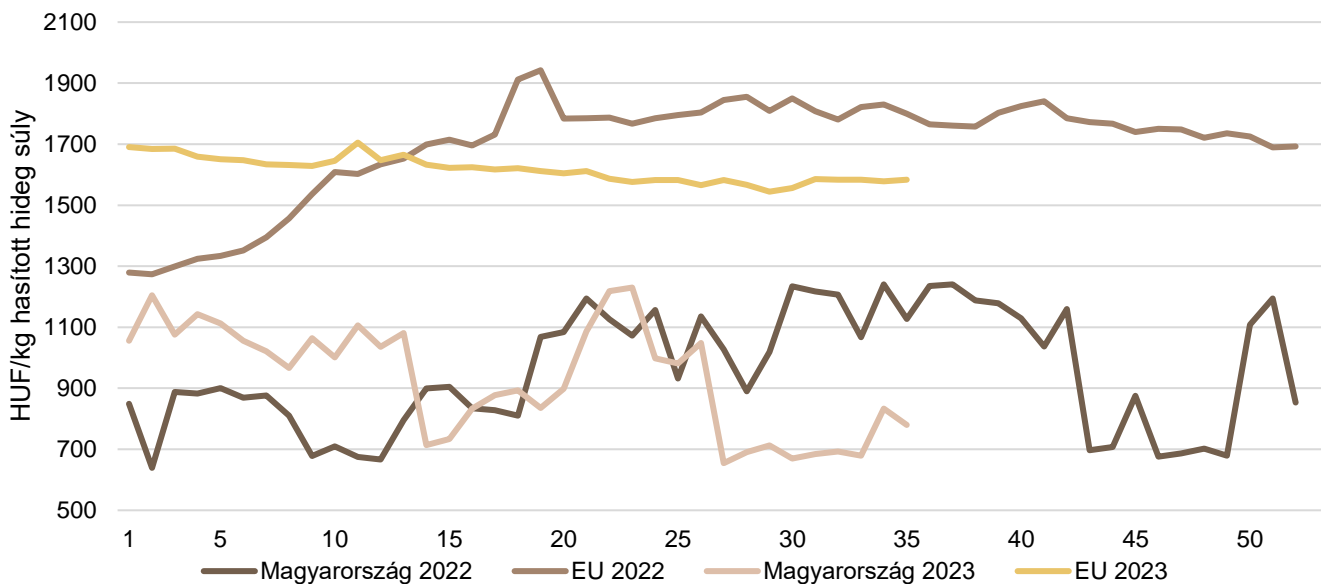


10. ábra: **A szarvasmarha havi világpiaci ára (2021–2023)**



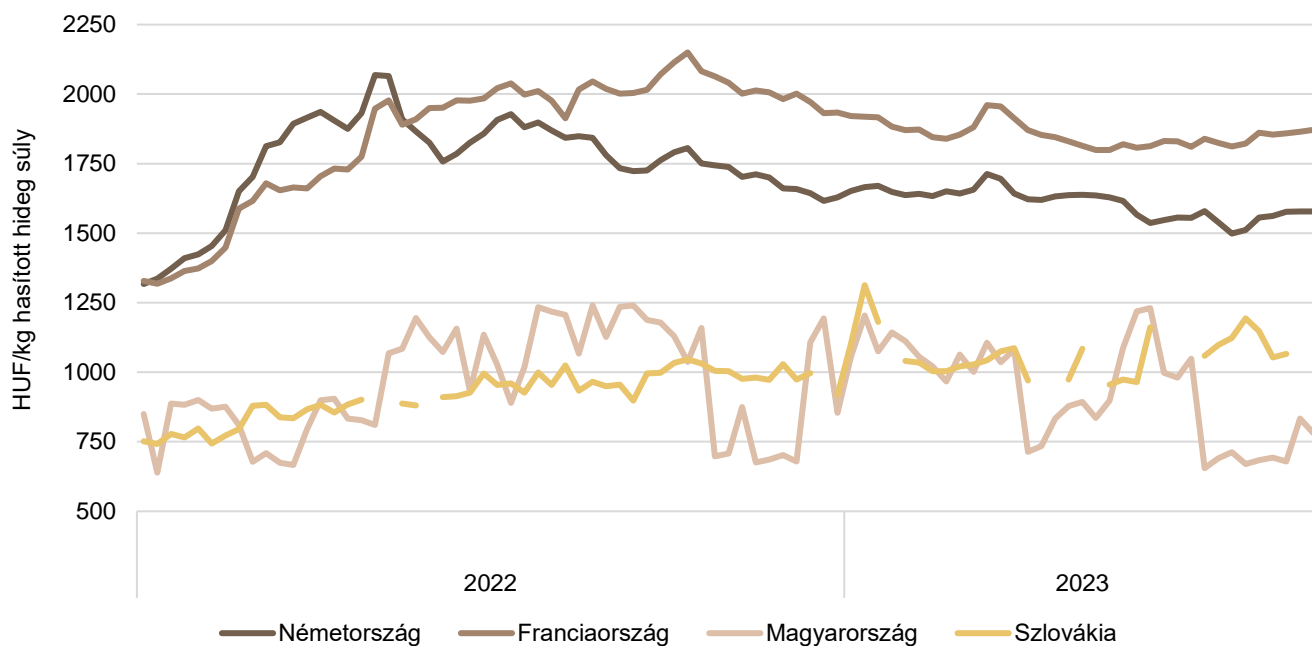
Forrás: USDA, Európai Bizottság, Minagri

11. ábra: **A vágótehén „O3” heti vágóhídi belépési ára Magyarországon és az EU-ban (2022–2023)**



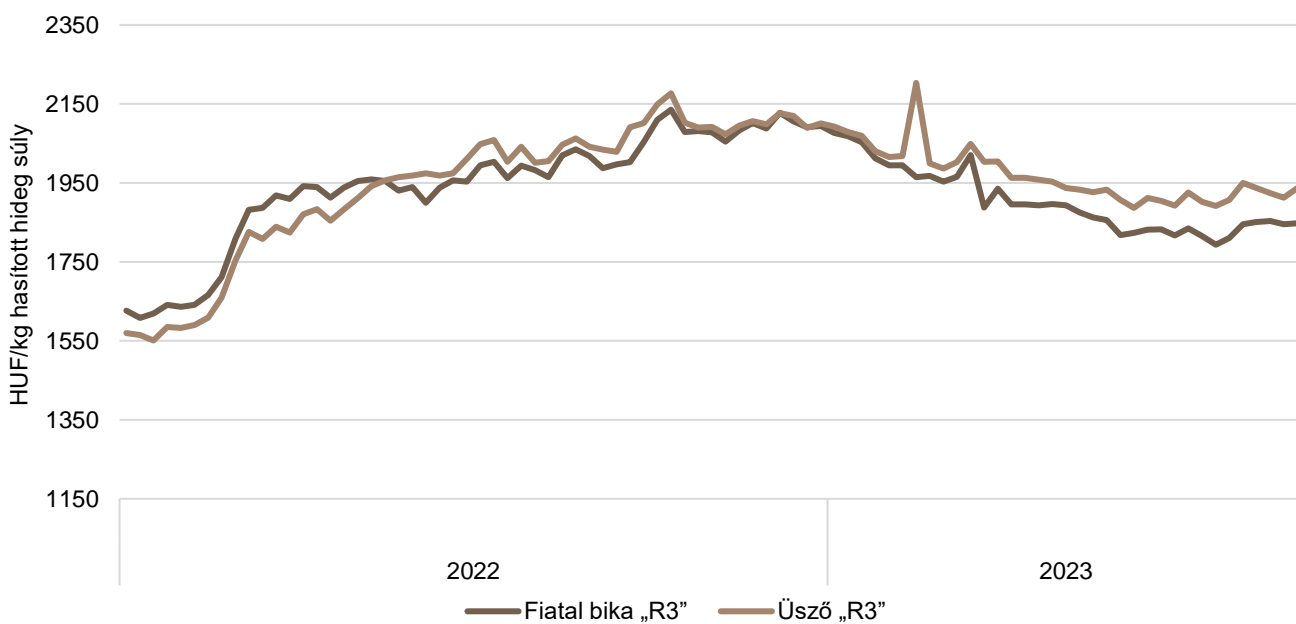
Forrás: Európai Bizottság, AKI PÁIR

12. ábra: A vágótehén „O3” heti vágóhídi belépési ára az EU néhány tagországában (2022–2023)

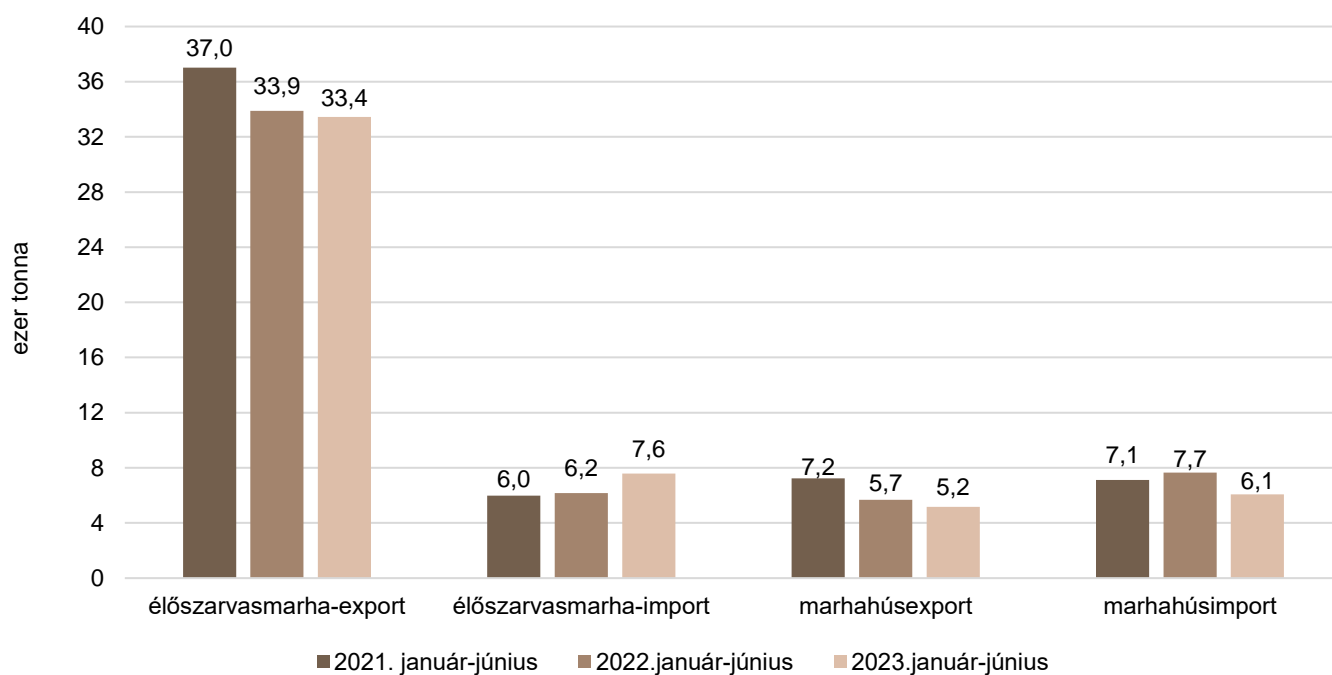


Forrás: Európai Bizottság

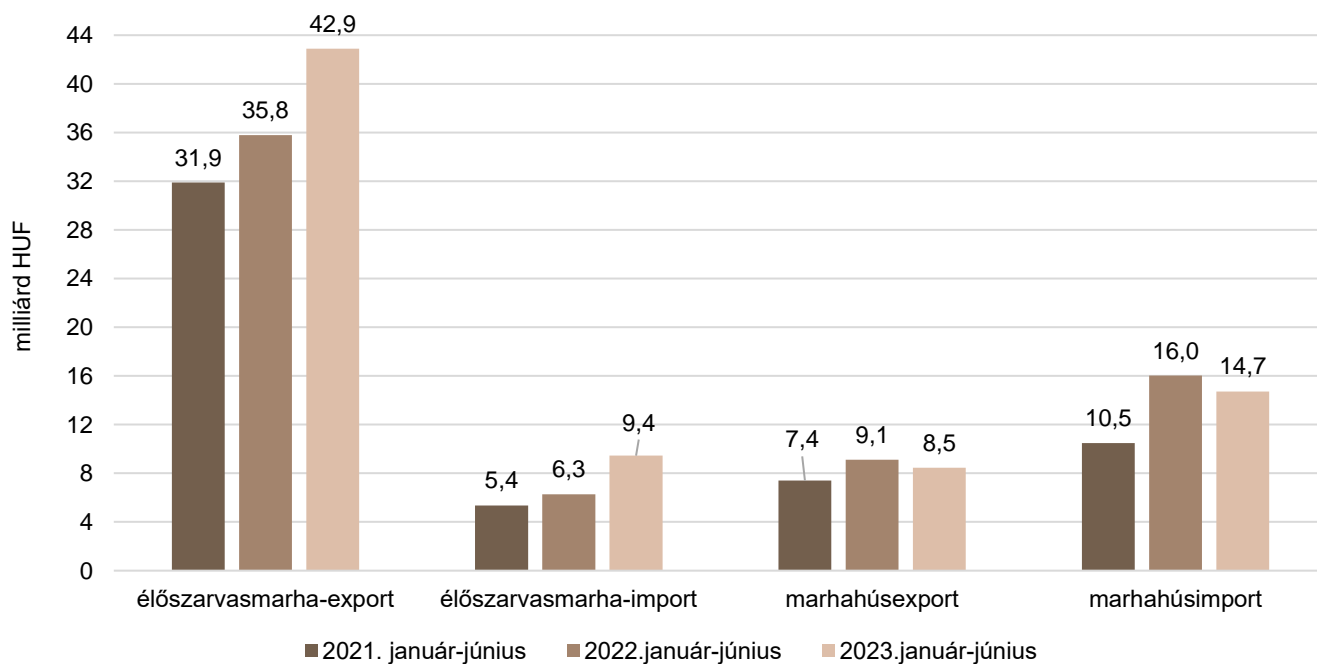
13. ábra: A fiatal bika „R3” és az üsző „R3” heti vágóhídi belépési ára az EU-ban (2022–2023)



Forrás: Európai Bizottság

14. ábra: **Az élő szarvasmarha és a marhahús külkereskedelmének mennyisége Magyarországon**

Forrás: KSH

15. ábra: **Az élő szarvasmarha és a marhahús külkereskedelmének értéke Magyarországon**

Forrás: KSH

## Bárány

10. táblázat: **A vágóbárány termelői ára Magyarországon**

Megnevezés	Mértékegység	2022. 36. hét	2023. 35. hét	2023. 36. hét	2023. 36. hét/ 2022. 36. hét (százalék)	2023. 36. hét/ 2023. 35. hét (százalék)
Könnyű bárány	darab	2 025	...	...	...	...
	HUF/kg élősúly	1 512,58	...	...	...	...
ebből 20–24 kg között	darab	...	...	...	...	...
	HUF/kg élősúly	...	...	...	...	...
Nehéz bárány	darab	1 907	1 493	1 380	72,36	92,43
	HUF/kg élősúly	1 404,44	1 424,37	1 404,41	100,00	98,60
Vágóbárány összesen	darab	3 932	3 138	2 424	61,65	77,25
	HUF/kg élősúly	1 460,13	1 475,77	1 446,33	99,05	98,00

... = Adatvédelmi korlátok miatt nem közölhető adat.

Forrás: AKI PÁIR

11. táblázat: **A nehéz bárány (13 kg-nál nagyobb vágott súly) ára az Európai Unióban**

EUR/100kg vágott súly

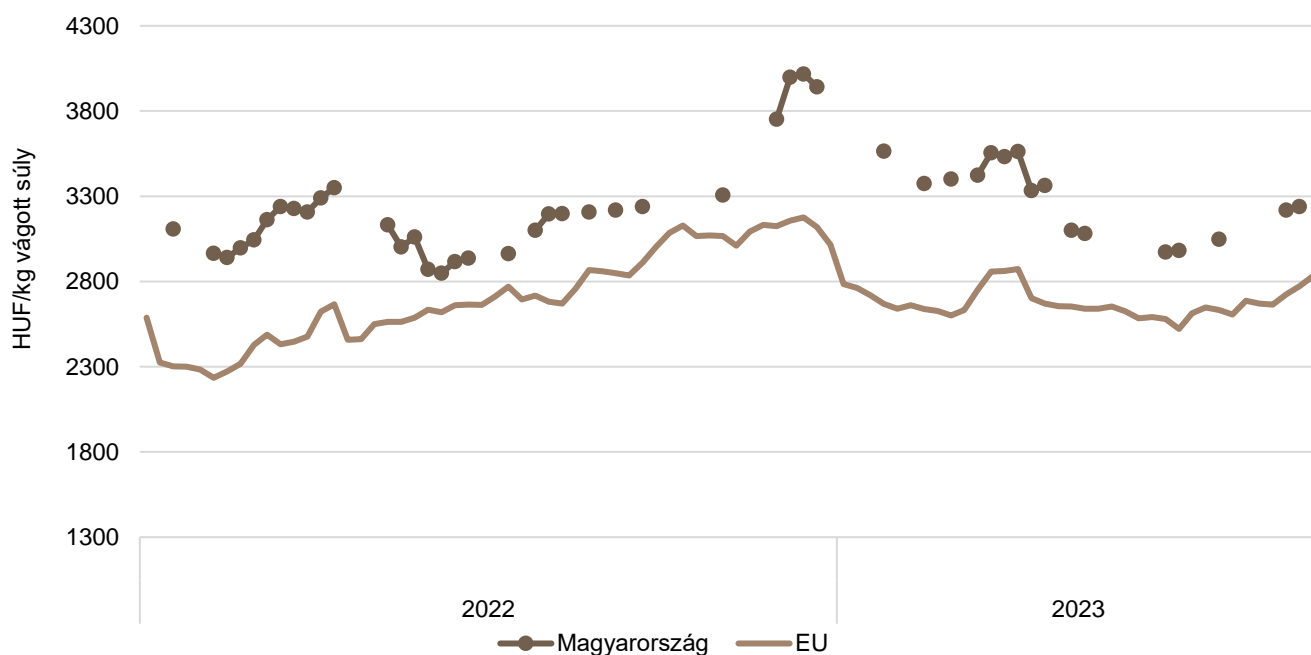
	2022. 36. hét	2023. 35. hét	2023. 36. hét	2023. 36. hét/ 2022. 36. hét (százalék)	2023. 36. hét/ 2023. 35. hét (százalék)
Magyarország	748,42	793,31	774,43	103,47	97,62
Belgium	694,30	675,20	664,80	95,75	98,46
Dánia	784,75	711,66	824,14	105,02	115,81
Németország	719,96	711,70	741,42	102,98	104,18
Spanyolország	801,00	796,00	800,00	99,88	100,50
Franciaország	707,95	942,32	942,05	133,07	99,97
Horvátország	609,63	617,89	617,67	101,32	99,96
Írország	602,00	563,00	511,00	84,88	90,76
Ciprus	469,00	714,00	713,00	152,03	99,86
Lettország	583,99	557,86	535,32	91,67	95,96
Litvánia	566,40	600,59	595,11	105,07	99,09
Hollandia	609,51	–	608,68	99,86	–
Ausztria	642,18	690,00	687,00	106,98	99,57
Portugália	610,00	550,00	550,00	90,16	100,00
Románia	–	430,61	490,58	–	113,93
Finnország	521,98	636,52	636,52	121,94	100,00
Svédország	704,24	641,97	605,93	86,04	94,39
EU	707,27	700,53	718,45	101,58	102,56

Forrás: Európai Bizottság

12. táblázat: **A könnyű bárány (13 kg-nál kisebb vágott súly) ára az Európai Unióban**

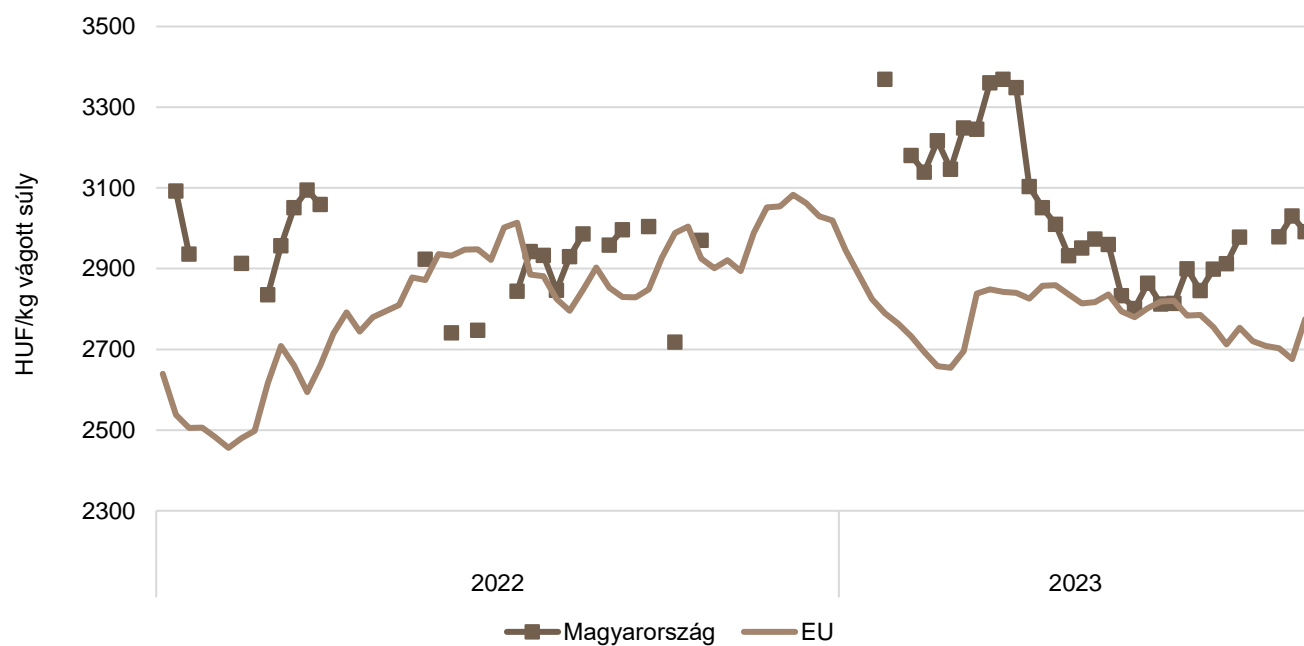
	EUR/100kg vágott súly				
	2022. 36. hét	2023. 35. hét	2023. 36. hét	2023. 36. hét/ 2022. 36. hét (százalék)	2023. 36. hét/ 2023. 35. hét (százalék)
Magyarország	806,05	–	–	–	–
Bulgária	709,06	970,91	866,58	122,22	89,25
Görögország	710,64	736,45	711,59	100,13	96,62
Spanyolország	736,08	736,49	760,12	103,27	103,21
Horvátország	854,23	991,82	961,21	112,52	96,91
Olaszország	645,00	644,00	681,00	105,58	105,75
Portugália	793,76	864,50	835,26	105,23	96,62
Szlovénia	617,69	657,49	692,38	112,09	105,31
Szlovákia	–	–	–	–	–
EU	700,98	690,86	711,31	101,47	102,96

Forrás: Európai Bizottság

16. ábra: **A könnyű bárány heti termelői ára Magyarországon és az EU-ban (2022–2023)**

Forrás: Európai Bizottság, AKI PÁIR

17. ábra: **A nehéz bárány heti termelői ára Magyarországon és az EU-ban (2022–2023)**



Forrás: Európai Bizottság, AKI PÁIR



## Nemzetközi előrevetítések

13. táblázat: **A világ hústermelése (2019–2023)**

ezer tonna

	2019	2020	2021 <sup>a)</sup>	2022 <sup>b)</sup>	2023 <sup>b)</sup>	2022/2021 (százalék)	2023/2022 (százalék)
<b>Sertéshús</b>							
Kína	42 550	36 340	47 500	51 000	52 000	107,37	101,96
Európai Unió	22 996	23 219	23 638	22 670	22 580	95,90	99,60
USA	12 543	12 845	12 560	12 321	12 410	98,10	100,72
Brazília	3 975	4 125	4 365	4 350	4 420	99,66	101,61
Hongkong	74	63	74	96	99	129,73	103,13
Fülöp-szigetek	1 585	1 115	1 000	950	1 000	95,00	105,26
Kanada	2 000	2 115	2 101	2 055	2 040	97,81	99,27
Japán	1 279	1 306	1 318	1 300	1 305	98,63	100,38
Dél-Korea	1 364	1 403	1 407	1 405	1 385	99,86	98,58
Mexikó	1 408	1 451	1 484	1 530	1 600	103,10	104,58
Egyéb	10 296	10 797	11 148	11 224	11 264	100,68	100,36
<b>Összesen</b>	<b>101 030</b>	<b>95 759</b>	<b>107 607</b>	<b>109 846</b>	<b>110 975</b>	<b>102,08</b>	<b>101,03</b>
<b>Marha- és borjúhús</b>							
USA	12 385	12 389	12 734	12 820	12 017	100,68	93,74
Brazília	10 050	9 975	9 750	10 350	10 450	106,15	100,97
Európai Unió	6 964	6 882	6 865	6 820	6 700	99,34	98,24
Kína	6 670	6 720	6 980	7 125	7 500	102,08	105,26
Japán	471	477	480	490	490	102,08	100,00
Argentína	3 125	3 170	3 000	3 080	3 050	102,67	99,03
Ausztrália	2 432	2 125	1 888	1 950	2 210	103,28	113,33
Mexikó	2 027	2 079	2 129	2 175	2 225	102,16	102,30
Új-Zéland	713	727	754	725	720	96,15	99,31
Dél-Korea	286	291	304	325	338	106,91	104,00
Kanada	1 342	1 314	1 385	1 385	1 375	100,00	99,28
Egyéb	11 143	10 581	11 213	11 228	11 260	100,13	100,29
<b>Összesen</b>	<b>58 527</b>	<b>57 658</b>	<b>58 366</b>	<b>59 372</b>	<b>59 244</b>	<b>101,72</b>	<b>99,78</b>

<sup>a)</sup> Becslés.

<sup>b)</sup> Előrevetítés.

Forrás: USDA

14. táblázat: **Az Európai Unió húspiacának kilátásai rövid távon (2018–2023)**

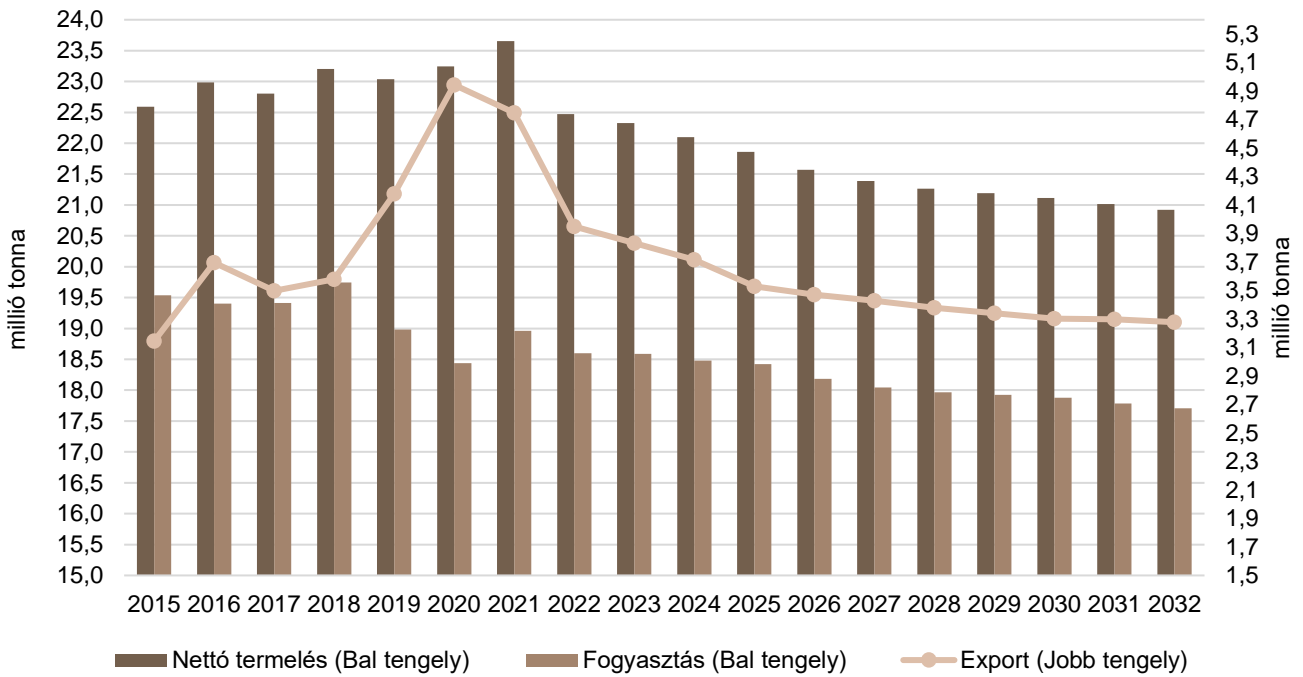
ezer tonna

	2018	2019	2020	2021	2022 <sup>a)</sup>	2023 <sup>b)</sup>	2022/2021 (százalék)	2023/2022 (százalék)
<b>Sertéshús</b>								
Nettó termelés	23 156	22 996	23 220	23 611	22 425	22 278	94,98	99,34
Import	167	162	159	98	124	146	126,51	117,40
Export	3 580	4 177	4 943	4 748	3 949	3 831	83,18	97,02
Fogyasztás	19 743	18 981	18 436	18 961	18 600	18 592	98,09	99,96
Egy főre jutó fogyasztás (kg)	34,5	33,1	32,2	33,1	32,1	32,0	97,04	99,59
Önellátottság (százalék)	117,5	121,4	126,1	124,7	120,8	120,1	96,85	99,39
<b>Marha- és borjúhús</b>								
Nettó termelés	7 067	6 964	6 903	6 882	6 842	6 828	99,42	99,80
Import	371	387	306	284	355	369	125,00	104,00
Export	595	577	593	567	561	567	99,00	101,00
Fogyasztás	6 843	6 774	6 617	6 599	6 636	6 631	100,56	99,92
Egy főre jutó fogyasztás (kg)	10,7	10,6	10,4	10,3	10,3	10,2	99,47	99,56
Önellátottság (százalék)	106,8	106,2	107,8	107,5	105,9	105,8	98,44	99,99
<b>Juh- és kecskehús</b>								
Nettó termelés	582	588	571	579	582	584	100,50	100,30
Import	172	162	153	126	139	144	110,00	104,00
Export	51	56	58	47	45	46	97,00	100,50
Fogyasztás	703	694	667	659	676	683	102,57	101,05
Egy főre jutó fogyasztás (kg)	1,4	1,4	1,3	1,3	1,3	1,3	101,46	100,68
Önellátottság (százalék)	89,9	93,1	94,1	95,5	93,0	92,2	97,43	99,08

<sup>a)</sup> Becslés.<sup>b)</sup> Előrevetítés.

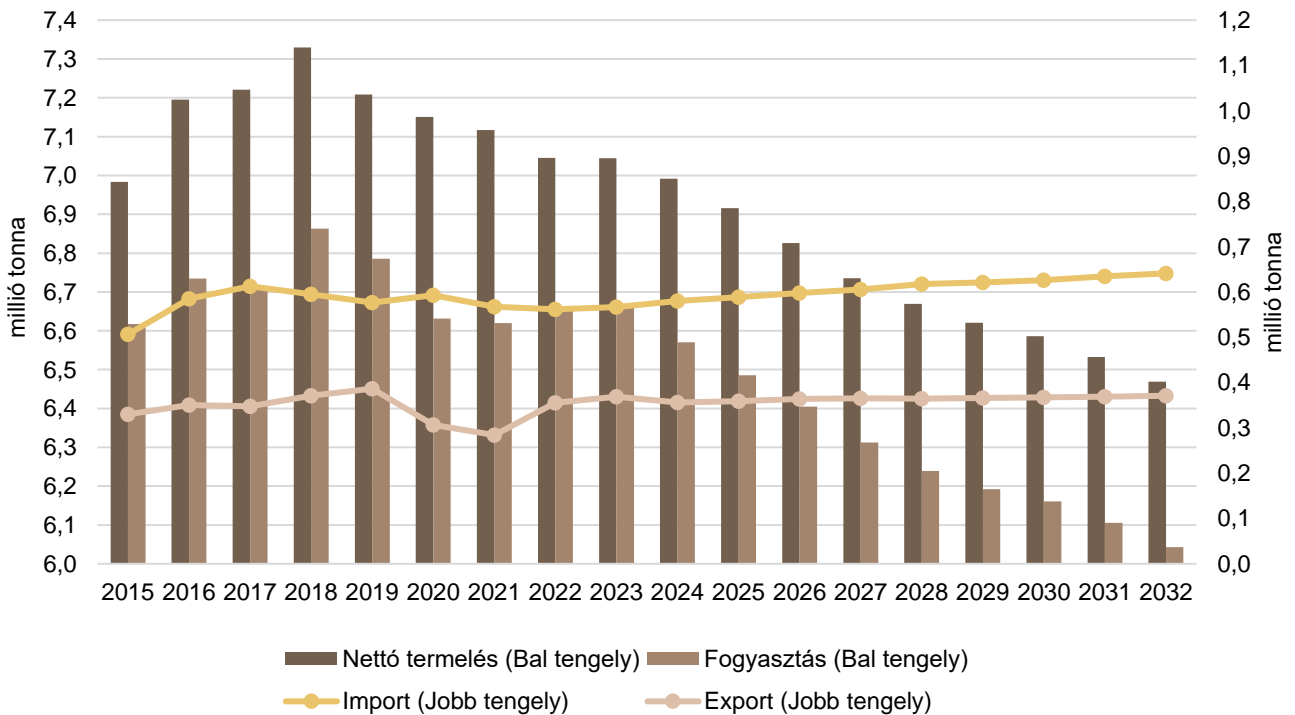
Forrás: Európai Bizottság

18. ábra: Az Európai Unió sertéshúspiacának kilátásai középtávon (2015–2032)



Forrás: Európai Bizottság

19. ábra: Az Európai Unió marha- és borjúhúspiacának kilátásai középtávon (2015–2032)



Forrás: Európai Bizottság

